

## Arco grid tafel

The starting point for Grid Work was to provide a range of tables that supports unlimited knowledge sharing in a flexible, healthy and comfortable work environment. The programme has a table for every working moment – whether landing at the start of your work day, working on an individual project or holding a meeting – and each one is equipped with the electrical and communications points that are required of it.

Een tafelprogramma dat onbegrensd kennis delen in een flexibele, gezonde en comfortabele werkomgeving ondersteunt. Dat was het uitgangspunt voor Grid Work. Het programma heeft voor elk werkmoment – of het nu “aanlanden”, individueel werken of vergaderen is – een tafel met oplossingen voor elektrificatie en connectiviteit die specifiek gericht zijn op de functie van de tafel.

Ein Tischprogramm, das den unbegrenzten Wissensaustausch in einer flexiblen, gesunden und komfortablen Arbeitsumgebung unterstützt. Dies war der Ausgangspunkt für Grid Work. Für verschiedene Einsatzmöglichkeiten, wie z. B. Kurzzeitarbeitsplätze, individuelles Arbeiten oder Konferenzen, umfasst das Programm einen Tisch, der Lösungen für die Stromversorgung und Konnektivität bietet, die speziell auf die Funktion des Tisches ausgerichtet sind.




**Regular**  
Desk system for work environments, with a wide range of applications.



**Drop In**  
Flexible workplace for short-term use.



**High**  
Flexible, dynamic workplace where people come and go.



**Conference**  
The Conference table is suitable for formal meetings.



**Team**  
Permanent workplace for several users.

product

# Grid work regular

designer

Jonathan  
Prestwich

use

work



The clever modular design of the table allows for a wide variety of arrangements, for formal or informal meetings, 'landing' or individual work.

Door het slimme modulaire ontwerp van de tafel kunnen verschillende opstellingen worden gerealiseerd, of het nu voor vergaderen, informeel overleggen, aanlanden of individueel werken is.

Durch den schlaun modularen Entwurf des Tisches können verschiedene Einsatzmöglichkeiten realisiert werden, ob es nun um Konferenzen, informelle Gespräche, Kurzeitarbeitsplätze oder individuelles Arbeiten geht.

product

designer

year

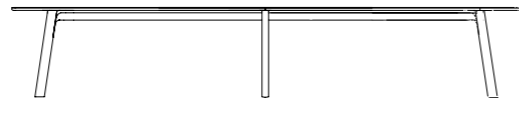
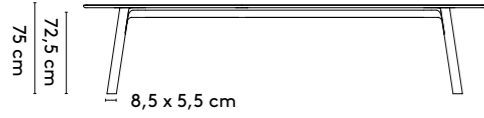
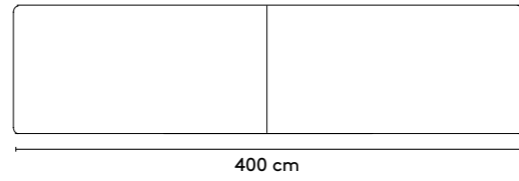
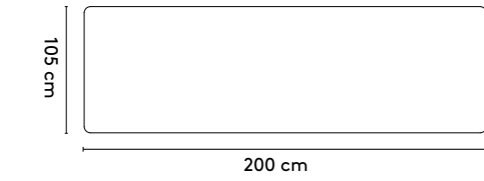
# 1 Grid work regular

## Jonathan Prestwich

### 2014-2016

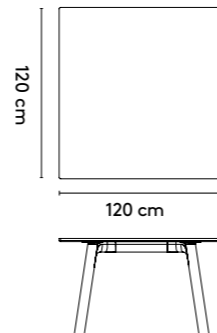
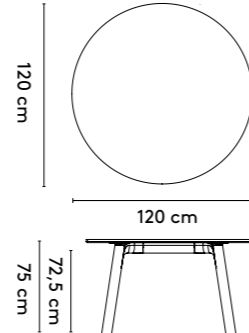
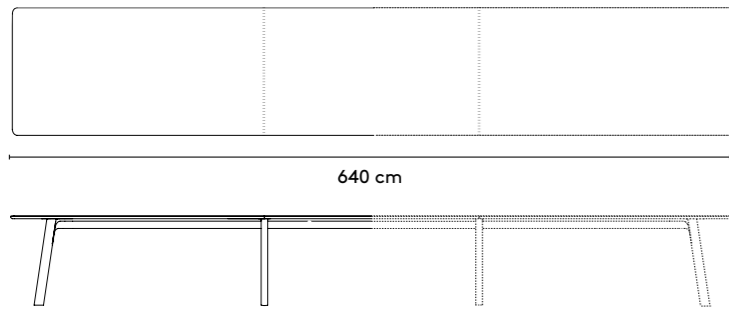
#### 2a Standard

recycle flatpack



4 legs  
 200 x 105/120 x 75 cm  
 240 x 105/120 x 75 cm  
 280 x 105/120 x 75 cm  
 320 x 105/120 x 75 cm  
 360 x 105/120 x 75 cm (top in veneer comes in two parts)

6 legs  
 400 x 105/120 x 75 cm  
 .... x 105/120 x 75 cm  
 600 x 105/120 x 75 cm

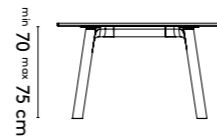
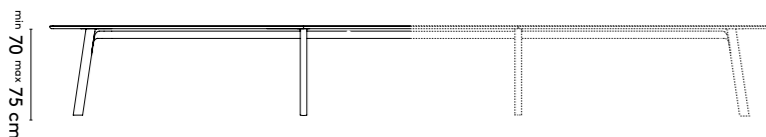
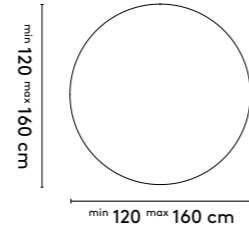
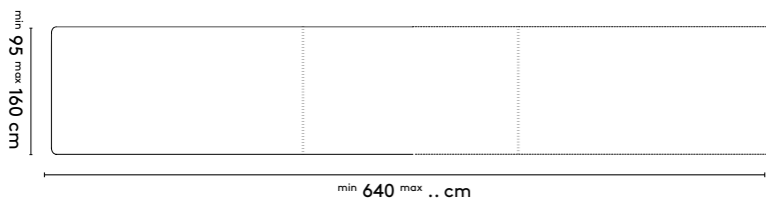
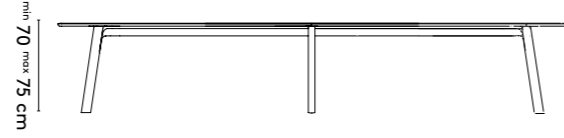
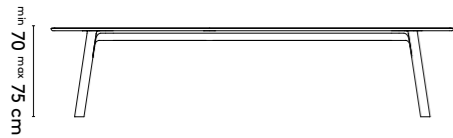
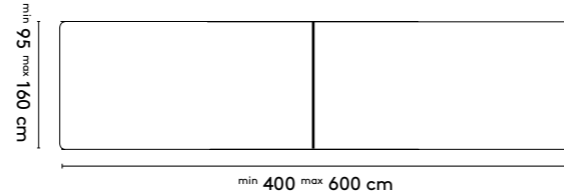


multiple legs  
 640 x 105/120 x 75 cm  
 .... x 105/120 x 75 cm

Ø 120 x 75 cm

120 x 120 x 75 cm

#### 2b Tailoring



please note  
 - a table top with a width wider than 120 cm comes in two parts  
 - a veneer top with a length longer than 320 comes in two parts  
 - a solid top with a length longer than 360 comes in two parts

product

# 1 Grid work regular

#### 3 Materials

Top: oak or walnut (solid, veneer)  
 Frame: epoxy fine texture on aluminum (RAL9010 or RAL9005)  
 Legs: oak or walnut (solid)

#### Materialen

Blad: eiken of noten (massief, fineer)  
 Onderstel: epoxy fine texture op aluminium (RAL9010 of RAL9005)  
 Poten: eiken of noten (massief)

#### Materialien

Platte: Eiche oder Nussbaum (Massiv, Furnier)  
 Untergestell: Epoxy fine texture auf Aluminium (RAL9010 oder RAL9005)  
 Beine: Eiche oder Nussbaum (Massiv)

#### 4 Finishes

All Arco colors and finishes for the mentioned materials

#### Afwerkingen

Alle Arco kleuren en (lak)afwerkingen voor de genoemde materialen

#### Ausführungen

Untergestell in einer anderen Farbe Epoxy fine texture (Arco Farbe) möglich

#### 5 Additional information

Frame in other color epoxy fine texture (Arco color) optional  
 \* Cable management comes standard with cable gutter in frame  
 \*\* Zipper sock in combination with CM04, CM05, CM06 and CM07 only  
 Cable management including electrification optional

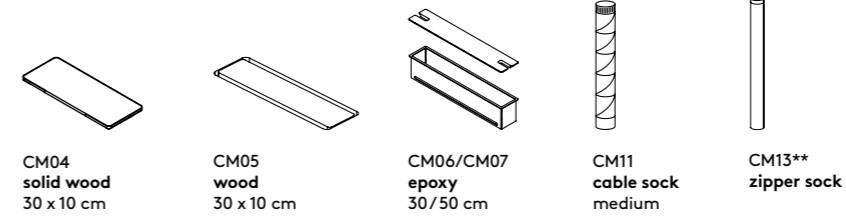
#### Aanvullende informatie

Onderstel in andere kleur epoxy fine texture (Arco kleur) mogelijk  
 \* Bij cable management standaard kabelgoot in onderstel  
 \*\* Zipper sock uitsluitend met CM04, CM05, CM06 en CM07  
 Cable management met elektrificatie mogelijk

#### Weitere Informationen

Alle Arco Farben und Ausführungen für die genannten Materialien  
 \* Bei cable management standard Kabelrinne im Untergestell  
 \*\* Zipper sock nur mit CM04, CM05, CM06 oder CM07  
 Cable management mit Elektrifizierung möglich

#### 6 Cable management\*




CM04 solid wood  
 30 x 10 cm

CM05 wood  
 30 x 10 cm

CM06/CM07 epoxy  
 30/50 cm

CM11 cable sock  
 medium

CM13\*\* zipper sock



Drop in with NETBOX spot - 4 sockets



The Drop in is a table that is ideally suited for constant coming and going. Thanks to the trough in the table and easily accessible connection points, people can land here and start working straight away, whether individually or in a group.

De Drop in is ingericht op een voortdurend komen en gaan van mensen. Dankzij een kabelgoot en makkelijk bereikbare aansluitpunten, kun je hier aanlanden en meteen aan het werk, zowel individueel als in een groep.

Bei Drop In handelt es sich um einen Tisch, dessen Funktion auf das ständige Kommen und Gehen von Menschen ausgerichtet ist. Dank einer Kabelrinne und einfach zugänglichen Anschlüssen, kann man sich hier sofort an die Arbeit machen, ob individuell oder mit einer Gruppe.

product

# 1 Grid work drop in

designer

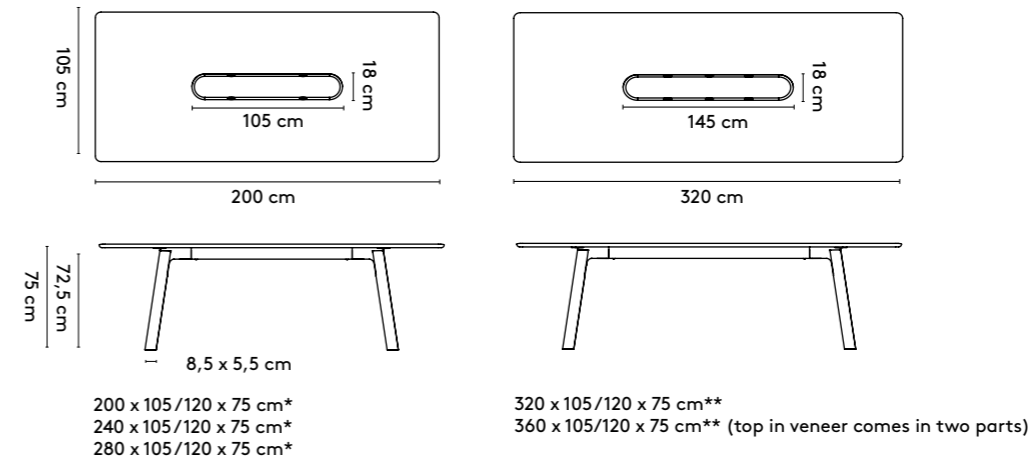
Jonathan Prestwich

year

2016

## 2a Standard

recycle flatpack



## 2b Tailoring

### 3 Materials

Top: oak or walnut (solid, veneer)  
Drop in box: veneer and fabric (Ledger: 0028, 0030, 0032, 0035, 0043)  
Frame: epoxy fine texture on aluminum (RAL9010 or RAL9005)  
Legs: oak or walnut (solid)

### Materialen

Blad: eiken of noten (massief, fineer)  
Drop in box: fineer en stof (Ledger: 0028, 0030, 0032, 0035, 0043)  
Onderstel: epoxy fine texture op aluminium (RAL9010 of RAL9005)  
Poten: eiken of noten (massief)

### Materialien

Platte: Eiche oder Nussbaum (Massiv, Furnier)  
Drop in box: Furnier und Stoff (Ledger: 0028, 0030, 0032, 0035, 0043)  
Untergestell: Epoxy fine texture auf Aluminium (RAL9010 oder RAL9005)  
Beine: Eiche oder Nussbaum (Massiv)

### 4 Finishes

All Arco colors and finishes for the mentioned materials

### Afwerkingen

Alle Arco kleuren en (lak)afwerkingen voor de genoemde materialen

### Ausführungen

Alle Arco Farben und Ausführungen für die genannten Materialien

### 5 Additional information

Frame in other color epoxy fine texture (Arco color) optional  
\* Drop in has four sockets (NETBOX spot)  
\*\* Drop in has six sockets (NETBOX spot)

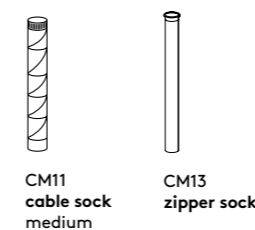
### Aanvullende informatie

Onderstel in andere kleur epoxy fine texture (Arco kleur) mogelijk  
\* Drop in heeft vier stopcontacten (NETBOX spot)  
\*\* Drop in heeft zes stopcontacten (NETBOX spot)

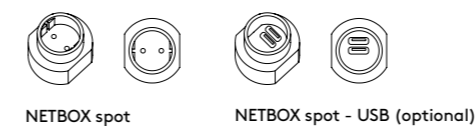
### Weitere Informationen

Untergestell in einer anderen Farbe Epoxy fine texture (Arco Farbe) möglich  
\* Drop in hat vier Steckdosen (NETBOX spot)  
\*\* Drop in hat sechs Steckdosen (NETBOX spot)

### 6 Cable management



### 7 Electrification





Netbox Spot - 3 sockets

The High can be used as a standing table for brief meetings or a semi-formal meeting space when combined with high stools. Connection points are easily and quickly accessible, enabling users to plug in and out in an instant.

De Grid High Table kan worden ingezet als statafel voor korte ontmoetingen maar ook als semi-informele overlegplek gecombineerd met hoge krukken. Aansluitpunten zijn makkelijk en snel toegankelijk, waardoor gebruikers in een handomdraai kunnen in- en uitpluggen.

Der Tisch Grid High Table kann zusammen mit hohen Hockern als Stehtisch für kurze Begegnungen, aber auch als informeller Besprechungsort dienen. Anschlüsse sind leicht und schnell erreichbar, sodass Benutzer ihre Geräte im Handumdrehen ein- und ausstöpseln können.

product

# 1 Grid work high

designer

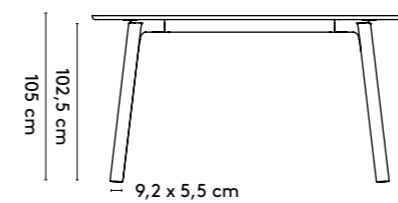
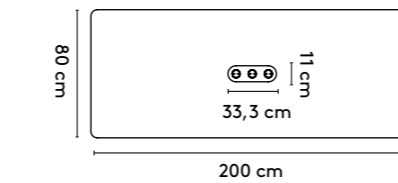
Jonathan Prestwich

year

2016

## 2a Standard

recycle flatpack



200 x 80/90 x 105 cm  
240 x 80/90 x 105 cm  
280 x 90 x 105 cm

## 2b Tailoring

### 3 Materials

Top: oak or walnut (solid, veneer)  
Inlay\*: color lacquer on mdf (RAL9010 or RAL9005)  
Frame: epoxy fine texture on aluminum (RAL9010 or RAL9005)  
Legs: oak or walnut (solid)

### Materialen

Blad: eiken of noten (massief, fineer)  
Inlay\*: kleurlak op mdf (RAL 9010 of RAL9005)  
Onderstel: epoxy fine texture op aluminium (RAL9010 of RAL9005)  
Poten: eiken of noten (massief)

### Materialien

Platte: Eiche oder Nussbaum (Massiv, Furnier)  
Inlay\*: Farblack auf Mdf (RAL9010 oder RAL9005)  
Untergestell: Epoxy fine texture auf Aluminium (RAL9010 oder RAL9005)  
Beine: Eiche oder Nussbaum (Massiv)

### 4 Finishes

All Arco colors and finishes for the mentioned materials

### Afwerkingen

Alle Arco kleuren en (lak)afwerkingen voor de genoemde materialen

### Ausführungen

Alle Arco Farben und Ausführungen für die genannten Materialien

### 5 Additional information

Frame in other color epoxy fine texture (Arco color) optional  
Inlay in other color lacquer (Arco color) optional  
\* Standard with 3 sockets (NETBOX spot)

### Aanvullende informatie

Onderstel in andere kleur epoxy fine texture (Arco kleur) mogelijk  
Inlay in andere kleurlak (Arco kleur) mogelijk  
\* Standaard met 3 stopcontacten (NETBOX spot)

### Weitere Informationen

Untergestell in einer anderen Farbe Epoxy fine texture (Arco Farbe) möglich  
Inlay in einer anderen Farblack (Arco Farbe) möglich  
\* Standard mit 3 Steckdosen (NETBOX spot)

### 6 Cable management

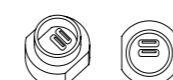


CM14 zipper sock (optional)

### 7 Electrification



NETBOX spot - socket



NETBOX spot - USB (optional)

product

# Grid work conference

designer

Jonathan  
Prestwich

year

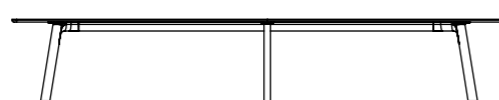
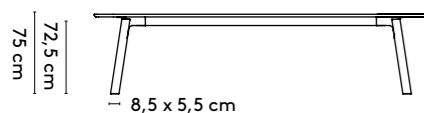
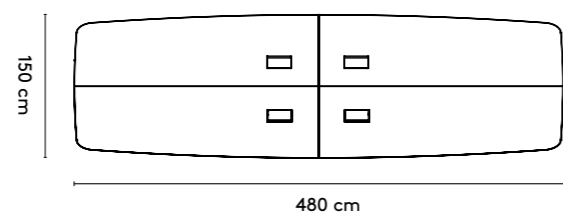
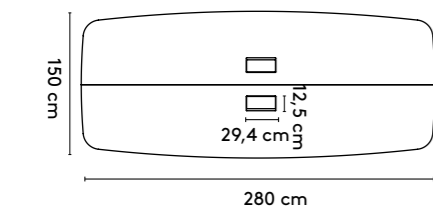
2016



The Conference can be extended by adding extra legs and table leaves, making a large range of table sizes possible. All required connection points, like electrical sockets, data connections and USB-ports are integrated into the table top and covered by a lid that is an uninterrupted continuation of the table top itself.

De Grid Work tafel kan worden uitgebreid door extra middenpoten en tafelbladen toe te voegen, waardoor een groot aantal verschillende afmetingen kan worden gerealiseerd. Alle benodigde aansluitpunten zoals stopcontacten, data-aansluitingen en usb-ports zijn volledig geïntegreerd in het tafelblad en bijna onzichtbaar weggewerkt onder een klep met doorlopend houtbeeld.

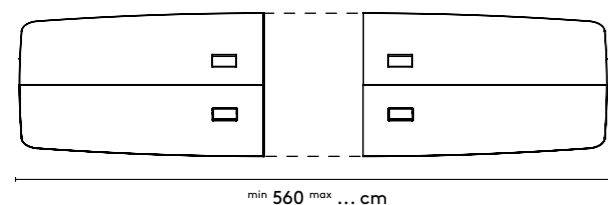
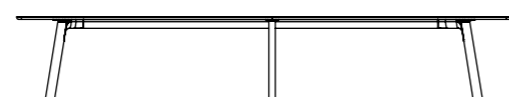
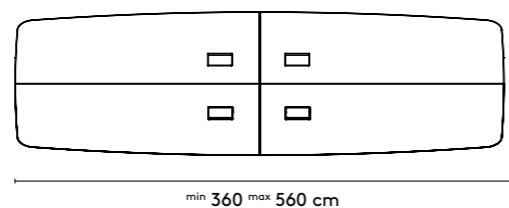
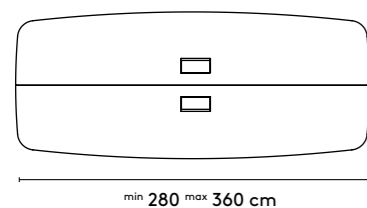
Man kann den Tisch Grid Work mittels zusätzlicher Tischbeine und Tischplatten auch ausbauen. Auf diese Weise eignet sich dieser Tisch perfekt für Versammlungen mit einer größeren Gruppe. Alle erforderlichen Anschlüsse wie Steckdosen, Datenanschlüsse und USB-Ports sind in die Tischplatte integriert und nahezu unsichtbar unter einer zur Holzoptik passenden Abdeckung verborgen.

1 **Grid work conference****Jonathan  
Prestwich****2016**2a **Standard**

8,5 x 5,5 cm

4 legs  
 280 x 150/160 x 75 cm (2 cable lids)  
 320 x 150/160 x 75 cm (2/4 cable lids)  
 360 x 150/160 x 75 cm (2/4 cable lids)

6 legs  
 480 x 150/160 x 75 cm (4 cable lids)  
 560 x 150/160 x 75 cm (4 cable lids)

2b **Tailoring**

multiple legs

3 **Materials**

Top: oak or walnut (solid)  
 Cable lid\*\*\*: oak or walnut (solid)  
 Frame: epoxy fine texture on aluminum  
 (RAL9010 or RAL9005)  
 Legs: oak or walnut (solid)

**Materialen**

Blad: eiken of noten (massief)  
 Kabel klep\*\*\*: eiken of noten (massief)  
 Onderstel: epoxy fine texture op aluminium  
 (RAL9010 of RAL9005)  
 Poten: eiken of noten (massief)

**Materialien**

Platte: Eiche oder Nussbaum (Massiv)  
 Kabel Deckel\*\*\*: Eiche oder Nussbaum (Massiv)  
 Untergestell: Epoxy fine texture auf Aluminium  
 (RAL9010 oder RAL9005)  
 Beine: Eiche oder Nussbaum (Massiv)

4 **Finishes**

All Arco colors and finishes for  
 the mentioned materials

**Afwerkingen**

Alle Arco kleuren en (lak)afwerkingen voor  
 de genoemde materialen

**Ausführungen**

Alle Arco Farben und Ausführungen für  
 die genannten Materialien

5 **Additional information**

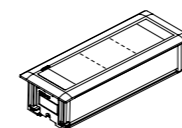
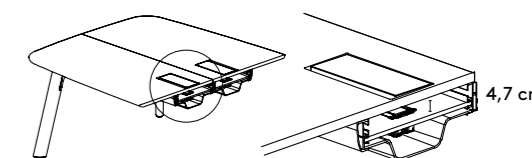
Frame in other color epoxy  
 fine texture (Arco color) optional  
 \*\*\* Comes standard with power belly and  
 electrification (EVOline® FrameDock 3  
 modules)


**Aanvullende informatie**

Onderstel in andere kleur epoxy  
 fine texture (Arco kleur) mogelijk  
 \*\*\* Standaard met power belly en elektrificatie  
 (EVOline® FrameDock 3 modules)

**Weitere Informationen**

Untergestell in einer anderen Farbe Epoxy fine  
 texture (Arco Farbe) möglich  
 \*\*\* Standard mit Power belly und Elektrifizierung  
 (EVOline® FrameDock 3 Module)

1 **Grid work conference**6 **Cable management**CM11  
cable sock  
mediumCM13  
zipper sock7 **Electrification**EVOline® FrameDock  
3 modulesSocket  
moduleHDMI  
moduleData  
connection  
moduleVGA  
moduleUSB  
module



Zipper belly



Power belly & zipper sock

The Team looks like a normal table, but functions as a modern workspace. Individual workstations can be created by installing monitors without compromising the 'table feel'; all cables and electrical points can be tidied away in the covered trough that runs the length of the table.

De Team ziet er uit als een gewone tafel, maar heeft de functionaliteit van een moderne werkplek. Hier kunnen vaste werkplekken worden gerealiseerd, met bijvoorbeeld monitoren. Toch blijft het tafelgevoel van de Team overeind: kabels en aansluitpunten kunnen volledig worden weggewerkt in de overdekte goot die over de lengte van de tafel loopt.

Der Team sieht auf den ersten Blick wie ein normaler Tisch aus, besitzt aber die Funktionalität eines modernen Arbeitsplatzes. So lassen sich hier mit beispielsweise Monitoren feste Arbeitsplätze einrichten. Dabei bleibt aber das Tischgefühl des Team erhalten: Kabel und Anschlüsse lassen sich komplett in der verdeckten Rinne verbergen, die in der gesamten Länge des Tisches eingearbeitet ist.

product

# 1 Grid work team

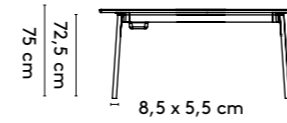
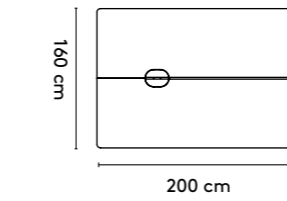
designer

Jonathan Prestwich

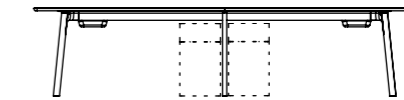
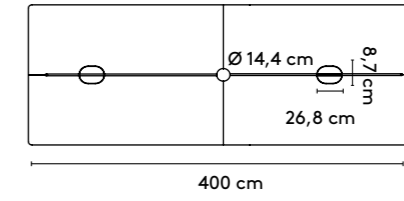
year

2016

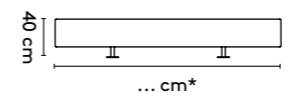
## 2a Standard



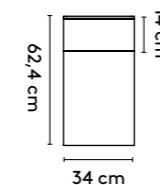
4 legs  
200 x 160 x 75 cm  
240 x 160 x 75 cm  
280 x 160 x 75 cm  
320 x 160 x 75 cm  
360 x 160 x 75 cm (top in veneer comes in two parts)



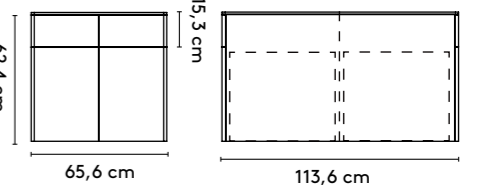
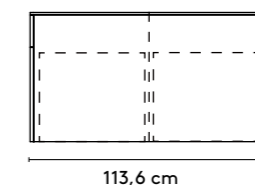
6 legs (or 4 legs and PC unit)  
400 x 160 x 75 cm  
480 x 160 x 75 cm



Privacy panel (optional)  
... x 40 cm  
\*depends on size table top



Single PC unit (optional, instead of two legs)  
113,6 x 34 x 62,4 cm



Double PC unit (optional, instead of two legs)  
113,6 x 65,6 x 62,4 cm

recycle flatpack

## 2b Tailoring

### 3 Materials

Top: oak or walnut (solid, veneer)  
Cable lid: oak or walnut (solid, veneer), color lacquer on mdf  
Frame: epoxy fine texture on aluminum (RAL9010 or RAL9005)  
Legs: oak or walnut (solid)  
Privacy panel: upholstered (fabric)  
PC unit: oak or walnut (veneer)

### Materialen

Blad: eiken of noten (massief, fineer)  
Kabel klep: eiken of noten (massief, fineer), kleurlak op mdf  
Onderstel: epoxy fine texture op aluminium (RAL9010 of RAL9005)  
Poten: eiken of noten (massief)  
Privacy panel: gestoffeerd (stof)  
PC unit: eiken of noten (fineer)

### Materialien

Platte: Eiche oder Nussbaum (Massiv, Furnier)  
Kabel Deckel: Eiche oder Nussbaum (Massiv, Furnier), Farblak auf Mdf  
Untergestell: Epoxy fine texture auf Aluminium (RAL9010 oder RAL9005)  
Beine: Eiche oder Nussbaum (Massiv)  
Privacy Panel: gepolstert (Stoff)  
PC unit: Eiche oder Nussbaum (Furnier)

### 4 Finishes

All Arco colors and finishes for the mentioned materials

### Afwerkingen

Alle Arco kleuren en (lak)afwerkingen voor de genoemde materialen

### Ausführungen

Alle Arco Farben und Ausführungen für die genannten Materialien

### 5 Additional information

Frame in other color epoxy fine texture (Arco color) optional  
Standard with power belly, zipper belly, zipper sock and electrification (EVOLine® FrameDock 3 modules)

### Aanvullende informatie

Onderstel in andere kleur epoxy fine texture (Arco kleur) mogelijk  
Standaard met power belly, zipper belly, zipper sock en elektrificatie (EVOLine® FrameDock 3 modules)

### Weitere Informationen

Untergestell in einer anderen Farbe Epoxy fine texture (Arco Farbe) möglich  
Standard mit Power belly, Zipper belly, Zipper sock und Elektrifizierung (EVOLine® FrameDock 3 Module)

### 6 Cable management

### 7 Electrification

