

A person is sitting at a light-colored wooden desk. On the desk, there is a laptop on a white adjustable stand, a white keyboard, a white mouse, a glass of water, and a white desk organizer. A large monitor is visible in the background. The person's hands are on the keyboard. The background is a blurred green field.

**MARKANT**

**Accessoires**  
Extra functionaliteit



# Monitorarmen

Markant biedt verschillende mogelijkheden voor het optimaal gebruik maken van beeldschermen op de werkplek. Door het gebruik van een monitorarm kan het bureaublad efficiënter gebruikt worden, doordat de ruimte onder het beeldscherm vrij blijft. Voor iedere wens bestaat een monitorarm. Al onze monitorarmen zijn voorzien van een bevestiging voor de universele Vesa 75 en 100 maten.

## Zoom series

De Zoom serie biedt monitorarmen van hoge kwaliteit, welke met name voor vaste werkplekken een ideale oplossing zijn. Afhankelijk van de gewenste kijkafstand bepaalt u welke monitorarm voor uw situatie geschikt is. Met de Zoom 100 komt het beeldscherm direct tegen de post. De Zoom 102 heeft een dubbele arm met scharnierpunten, waarmee het beeldscherm dichterbij te halen is of juist meer opzij te plaatsen.

De Zoom monitorarmen zijn volledig draaibaar en de hoogte is eenvoudig 9cm te verstellen. Door de kabelgeleiders voorkomt u tevens allerlei loshangende kabels.



Zoom 100

Zoom 102

Zoom 102 Twin



# Q4 series

Met het Q4 programma biedt Markant een modulaire en ruimtebesparende oplossing, waarbij meerdere beeldschermen per werkplek gebruikt kunnen worden.

Als geheel geeft het Q4 programma het kantoor een uniforme uitstraling, terwijl iedere werknemer toch individueel de hoogte en kijkafstand per beeldscherm kan instellen. Voor een aangepaste kijkhoek zijn de beeldschermen tot 15° naar boven en beneden te kantelen.



### Q4 Zoom 100 dual monitor



### Q4 Zoom 102 dual monitor



### Q4 Zoom 102





# Bladklemmen

Voor het bevestigen van de Zoom en Q4 monitorarmen op het bureaublad zijn er diverse opties. Standaard is een M12 bevestiging bijgevoegd, waarmee de monitorarm door het blad heen vastgezet kan worden. Om ook de kabels door het blad te kunnen laten lopen is de Roset beschikbaar.

Echter zal men veelal liever niet in het bureaublad willen boren. Daarvoor biedt de Zoom desk clamp uitkomst. Deze klem past op bladen tussen 8 en 42mm

Tot slot is er de Flex clamp. Dit is een bredere bladklem die met name toegepast wordt bij het gebruik van wat zwaardere beeldschermen, of wanneer extra stabiliteit gewenst is.



## « Zoom desk clamp

Zoom bureaукlem van Markant: bureaукlem voor het bureaublad met een bladdikte tussen 8 en 42 mm (0,3 en 1,65 inch).

Voor het monteren van producten binnen de Zoom Serie, aan een bureau, wanneer kabelmanagement niet nodig is.

## M12 desk connector »

M12 bureauconnector van Markant: connector die door het bureau geschroefd wordt zonder kabelmanagement voor een dikte van het tafelblad tussen 12 en 30 mm (0,47 - 1,2 inch). Toepasbaar voor zowel producten uit de Zoom Serie als de Q4 Serie.



## « Flex clamp



Flex clamp van Markant: vanaf twee schermen of meer is extra stabiliteit een noodzaak.

De flexibele klem biedt een veilige en solide oplossing in combinatie met de Zoom 102 Twin en diverse Q4-configuraties.

Voor tafelbladdiktes tussen 8 en 38 mm (0,3 en 1,5 inch), zonder kabelmanagement.

## Roset »

Roset van Markant: bureauconnector met de mogelijkheid van kabelmanagement tot een maximum van 6 kabels. Toepasbaar voor zowel de producten uit de Zoom- als de Q4-serie met een tafelbladdikte tussen 13 en 29 mm (0,4 en 1,2 inch).





# ZoomFlex series

De Zoomflex monitorarmen zijn voorzien van een gasveer met een bereik van 2 tot tien kilo. Ook voor de dual arm is dat vaak al afdoende voor het gewicht van twee beeldschermen van 27 inch. De sterkte van de gasveer is aan te passen naar het gewicht dat hij moet dragen. Doordat het verstellen in hoogte van de Zoomflex zo makkelijk gaat, is deze monitorarm bij uitstek geschikt voor de intensieve gebruiker of bij een flex werkplek.

Het quick release mechanisme maakt het mogelijk om de beeldschermen eenvoudig en snel op de Zoomflex te kunnen plaatsen, en ook weer te verwijderen.

Voor de Zoomflex is optioneel een eigen model bladklem beschikbaar. Met de robuuste voet geeft deze bladklem veel stabiliteit.


ZoomFlex bladklem



# Plano series


De Plano serie biedt uitkomst als een beeldscherm tegen een vlakke wand bevestigd dient te worden. Door het geavanceerde click systeem kan het bevestigen eenvoudig en snel uitgevoerd worden. Ontkoppelen gaat net zo snel door middel van de bijgeleverde trekkoorden. Tevens wordt een veiligheidsslot meegeleverd.

De Plano is geschikt voor beeldschermen 26 – 52 inch, en het bereik van de XL versie kan beeldschermen van 32 – 60 inch aan.



## Plano

Plano van Markant: voor de ultieme vlakke wandmontage van LCD/Plasma schermen vanaf 26 inch met een maximum van 75 kg (165 lbs).



## Plano XL

Plano XL van Markant: met een afstand tot de wand van minder dan 3 cm (1,2 inch) is de Plano XL de ultieme vlakwandmontage optie voor LCD/Plasma schermen vanaf 32 inch met een maximum van maar liefst 100 kg (220 lbs).







## CPU houders

Met het gebruik van een CPU houder zorgt u ervoor dat de computer netjes onder het bureau hangt en dus niet meer hinderlijk op het bureau of de grond staat. Dit zorgt voor een opgeruimde werkplek waarbij de kabels van de computer onder het bureaublad weggewerkt kunnen worden.

De Space CPU houders zijn eenvoudig in gebruik en af te stellen op bijna ieder formaat computer. Met een bereik tussen 60x240mm en 250x580mm is de Space-A geschikt voor bijna iedere gangbare CPU. Daarnaast biedt de Space-C uitkomst voor een slank model CPU of Thin client. De verstelbaarheid van deze CPU houder is tussen 30x175mm en 115x320mm.

### CPU

U kunt er ook voor kiezen om een Thin client houder te combineren met de Q4 serie. Daarmee houdt u de ruimte onder het bureaublad nog beter vrij. Door de korte afstand tussen de Thin Client en het beeldscherm zullen loshangende kabels tot het verleden gaan behoren.



Q4 Thin Client



Space-A

### Laptop

Ook voor het gebruik van laptops voorziet Markant in een oplossing. De Vesa laptop support is bij uitstek geschikt in combinatie met Q4, zodat er met een extra beeldscherm naast de laptop gewerkt kan worden. Voor onderweg heeft u met de Traveler altijd een handige uitklapbare laptop standaard bij de hand.



Vesa laptop support



Traveler



# Elektrificatie

Een belangrijk aspect van de werkplek is de aanwezigheid van stroom en eventueel andere aansluitingen, zodat in de behoefte van de gebruiker kan worden voorzien. Denk hierbij aan stroompunten voor laptops of usb opladers voor een tablet of telefoon.

MARKANT

## Media hub

De Media Hub is een strak vormgegeven stekkerblok voor op het bureau. Met aansluitingen voor zowel stroom als usb opladers is de Media Hub ideaal voor flex werkplekken.

Daarnaast zijn er nog verschillende mogelijkheden voor elektrificatie opbouw en inbouw units, waarin onder meer connecties voor data en/of beeld geïntegreerd kunnen worden.



Media Hub zwart



Media Hub wit



Flex Hub



Powerframe Cover



# Kabel management

Voor iedere denkbare situatie bestaat een oplossing om uw kabels netjes weg te werken. In een kantoorruimte kunnen kabels overal vandaan komen; vanuit het plafond, vanaf de vloer of uit de muur.

Om deze kabels netjes en bovendien veilig naar de werkplek te geleiden biedt Markant voor iedere situatie een oplossing. Eenmaal aangekomen bij de werkplek wilt u de kabels ook daar netjes opbergen. Hiervoor is een kabelgoot of wirebasket onder het bureaublad uitermate geschikt. Dit zorgt voor een nette, opgeruimde en georganiseerde werkplek.


Kabel kolom



Wirebasket



Kabelgoot




Cable grip



Kabelslurf



Kabeldoorvoer in blad



Kabel geleiders



# Screens

Met het plaatsen van een scheidingswand hebben medewerkers meer privacy op de werkplek. Hierdoor zijn ze minder snel afgeleid en zullen daardoor productiever zijn. Bovendien zorgt een scheidingswand voor een betere akoestiek in de ruimte, doordat het bijdraagt aan het dempen van geluiden. Het ervaren van overlast door overleggende of bellende collega's zal door het gebruik van scheidingswanden afnemen.

De E-panel is een slanke scheidingswand zonder frame. Dankzij het zeer lichte gewicht is de E-panel uitermate geschikt om toe te passen bij single en combi werkplekken. Door de structuur van de ecologisch verantwoorde kern is de E-panel ook nog eens zeer sterk. Bovendien is deze kern volledig herbruikbaar.



Het modulaire systeem dat MyScreen biedt geeft de mogelijkheid om een groter formaat scheidingswanden op te bouwen. Door het gebruik van een aluminium frame blijft de MyScreen toch licht van gewicht. Dit systeem maakt het ook mogelijk om achteraf de stoffen bekleding te vervangen. De Silent Space van de akoestische vulling is een synthetische vezel, welke uit gerecyclede PET flessen gefabriceerd wordt.

Door de verschillende universele bevestigingsmethoden kan de MyScreen toegepast worden op ieder bureau. Daarnaast is het ook mogelijk om de MyScreen vrijstaand in de ruimte te plaatsen, of te koppelen tot een call center opstelling. Zelfs het bevestigen aan de muur of het plafond behoort tot de mogelijkheden. Bovendien is het mogelijk om MyScreen te personaliseren met een afbeelding of logo. Hiermee kunt u de huisstijl doorvoeren in de kantoorinrichting.





# Opbergen

Persoonlijke berging direct bij de werkplek is onmisbaar en houdt de werkplek opgeruimd en georganiseerd.

Het Swivel pennenbakje is een elegante opberglade die gebruikt kan worden voor het opbergen van dagelijkse gebruiksmaterialen zoals pennen, post-its en paperclips. De Swivel is volledig draaibaar en in gesloten positie netjes in lijn met het bureaublad.



De Markant multilade is compact en stijlvol vormgegeven, maar biedt beduidend meer ruimte voor het opbergen van persoonlijke eigendommen. Deze lade is bovendien afsluitbaar.







# Energy led lamp

Deze unieke lamp mag niet op een werkplek ontbreken. De Energy lamp geeft niet alleen licht maar ook energie. Op de voet van de lamp kan uw telefoon draadloos worden opgeladen. Aan de zijkant heeft hij een usb aansluiting voor telefoons die dit niet ondersteunen.

De lichtopbrengst is handmatig in 5 standen te dimmen. Of laat automatisch de juiste helderheid instellen door middel van de lichtsensor. Door de ingebouwde timer kan de lamp automatisch na 1 uur uitgeschakeld worden. Zo vergeet u dit nooit meer zelf te doen.

