



NEXIA

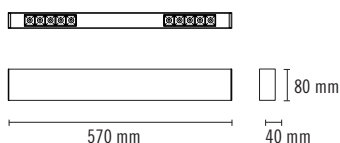
INFINITY TRIMLESS DOT

Luminaria LED de extrusión de aluminio sin marco para suspender o fijar al techo.



16602		Color	CRI / Temp.	Ángulo	Led	Regulación	Clase			
0	Blanco	E	930	1	12°	1	1240lm/10W	D	Dali	I
1	Negro	F	940	3	34°	3	2100lm/20W			
2	Gris			4	48°					

392 g
 IP 20
 CRI=90
 50.000 h 230V
 DRIVER
 LED



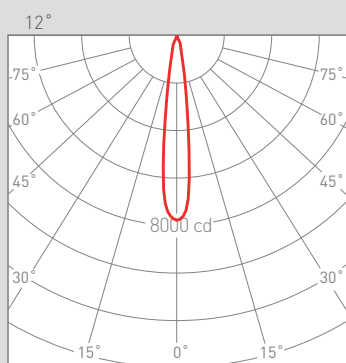
DESCRIPCIÓN

INFINITY configura espacios totalmente personalizables con líneas continuas de iluminación. Desarrollado para proyectos que utilizan las tres dimensiones de un espacio. INFINITY destaca por ser un sistema de iluminación que no limita la creatividad del diseñador de iluminación.

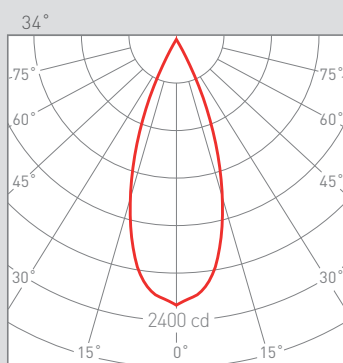
Para la versión DOWN no requiere accesorios. UGR<19.

Posibilidades de instalación:

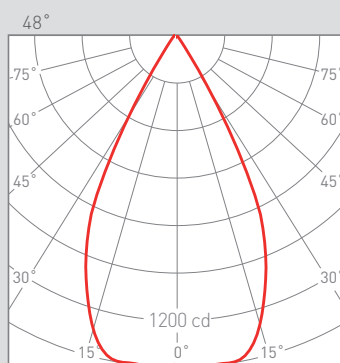
AIR / DOWN - Ver accesorios en página 2.



cd / Klm n = 85%
- c0 - 180 - c90 - 270

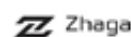


cd / Klm n = 89%
- c0 - 180 - c90 - 270



cd / Klm n = 88%
- c0 - 180 - c90 - 270

CERTIFICADOS DE CALIDAD:

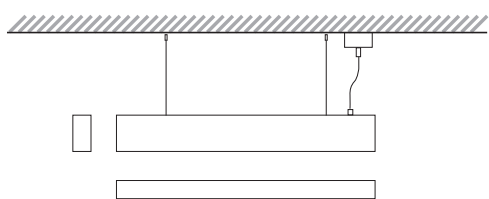




NEXIA



TRIMLESS-AIR



ACCESORIOS PARA VERSIÓN AIR

17935 - SUSPENSIÓN INFINITY 1500 mm (2 ud.)

17936 - SUSPENSIÓN INFINITY 2500 mm (2 ud.)



17941 - BASE INFINITY 1500 mm 3 HILOS

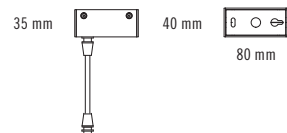
17942 - BASE INFINITY 1500 mm 5 HILOS

17943 - BASE INFINITY 2500 mm 3 HILOS

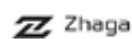
17944 - BASE INFINITY 2500 mm 5 HILOS

Color

- 0 Blanco
- 1 Negro
- 2 Gris



CERTIFICADOS DE CALIDAD:

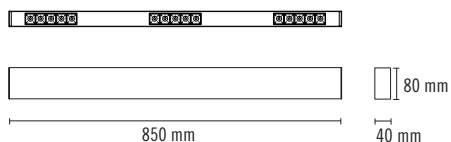




NEXIA

INFINITY TRIMLESS DOT

Luminaria LED de extrusión de aluminio sin marco para suspender o ijar al techo.



16603						
	Color	CRI / Temp.	Ángulo	Led	Regulación	Clase
0	Blanco	C 930	1 12°	2 1860lm/15W	D Dali	I
1	Negro	N 940	3 34°	4 3150lm/30W		
2	Gris		4 48°			

544 g 1 IP 20 CRI=90 50.000 h 230V DRIVER LED

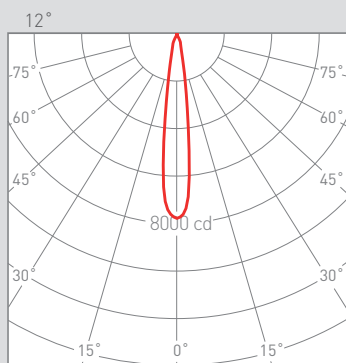
DESCRIPCIÓN

INFINITY configura espacios totalmente personalizables con líneas continuas de iluminación. Desarrollado para proyectos que utilizan las tres dimensiones de un espacio. INFINITY destaca por ser un sistema de iluminación que no limita la creatividad del diseñador de iluminación.

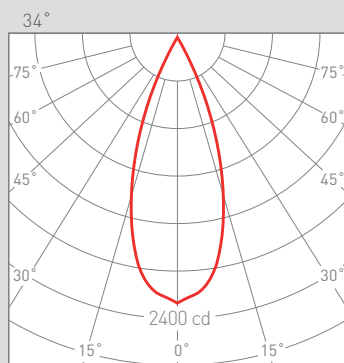
Para la versión DOWN no requiere accesorios. UGR<19.

Posibilidades de instalación:

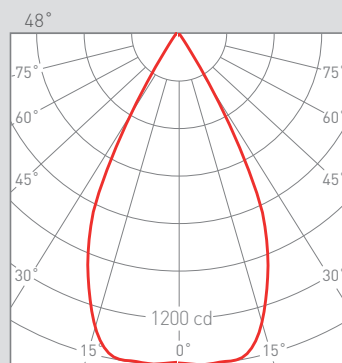
AIR / DOWN - Ver accesorios en página 2.



cd / Klm n = 85%
-c0 - 180 -c90 - 270

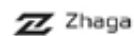


cd / Klm n = 89%
-c0 - 180 -c90 - 270



cd / Klm n = 88%
-c0 - 180 -c90 - 270

CERTIFICADOS DE CALIDAD:

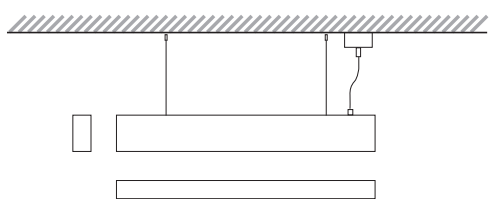




NEXIA



TRIMLESS-AIR



ACCESORIOS PARA VERSIÓN AIR

17935 - SUSPENSIÓN INFINITY 1500 mm (2 ud.)

17936 - SUSPENSIÓN INFINITY 2500 mm (2 ud.)



17941 - BASE INFINITY 1500 mm 3 HILOS

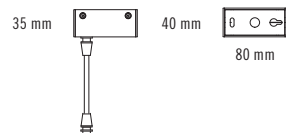
17942 - BASE INFINITY 1500 mm 5 HILOS

17943 - BASE INFINITY 2500 mm 3 HILOS

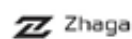
17944 - BASE INFINITY 2500 mm 5 HILOS

Color

- 0 Blanco
- 1 Negro
- 2 Gris



CERTIFICADOS DE CALIDAD:

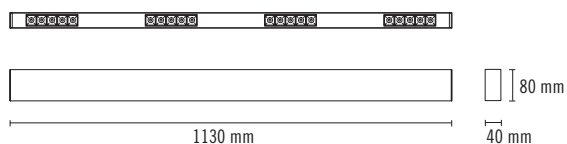





NEXIA

INFINITY TRIMLESS DOT

Luminaria LED de extrusión de aluminio sin marco para suspender o fijar al techo.



16604		Color	CRI / Temp.	Ángulo	Led	Regulación	Clase
0	Blanco	C	930	1 12°	3 2480lm/20W	D Dali	I
1	Negro	N	940	3 34°	5 4200lm/40W		
2	Gris			4 48°			

707 g 1 IP 20 CRI=90 50.000 h 230 V DRIVER LED

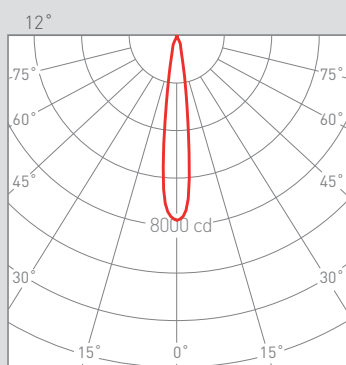
DESCRIPCIÓN

INFINITY configura espacios totalmente personalizables con líneas continuas de iluminación. Desarrollado para proyectos que utilizan las tres dimensiones de un espacio. INFINITY destaca por ser un sistema de iluminación que no limita la creatividad del diseñador de iluminación.

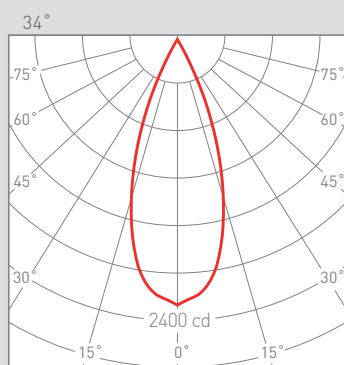
Para la versión DOWN no requiere accesorios. UGR<19.

Posibilidades de instalación:

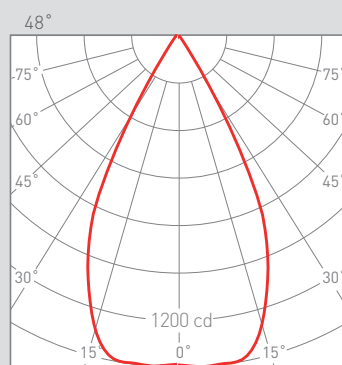
AIR / DOWN - Ver accesorios en página 2.



cd / Klm n = 85%
-c0 - 180 -c90 - 270

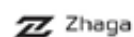


cd / Klm n = 89%
-c0 - 180 -c90 - 270



cd / Klm n = 88%
-c0 - 180 -c90 - 270

CERTIFICADOS DE CALIDAD:

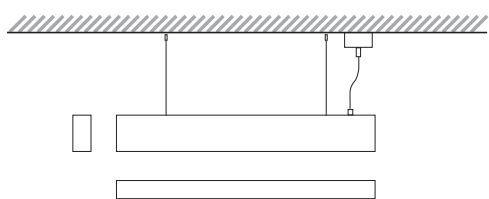




NEXIA



TRIMLESS-AIR



ACCESORIOS PARA VERSIÓN AIR

17935 - SUSPENSIÓN INFINITY 1500 mm (2 ud.)

17936 - SUSPENSIÓN INFINITY 2500 mm (2 ud.)



17941 - BASE INFINITY 1500 mm 3 HILOS

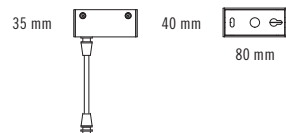
17942 - BASE INFINITY 1500 mm 5 HILOS

17943 - BASE INFINITY 2500 mm 3 HILOS

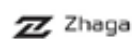
17944 - BASE INFINITY 2500 mm 5 HILOS

Color

- 0 Blanco
- 1 Negro
- 2 Gris



CERTIFICADOS DE CALIDAD:






NEXIA

INFINITY TRIMLESS DOT

Luminaria LED de extrusión de aluminio sin marco para suspender o fijar al techo.



1410 mm

80 mm
40 mm

16605

Color	CRI / Temp.	Ángulo	Led	Regulación	Clase
0 Blanco	C 930	1 12°	4 3100lm/25W	D Dali	I
1 Negro	N 940	3 34°	6 5250lm/50W		
2 Gris		4 48°			

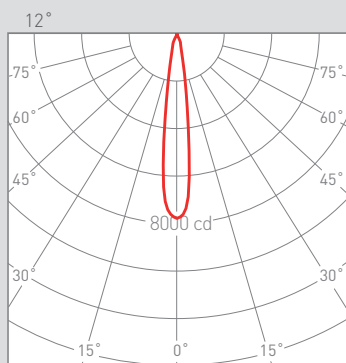
859 g 1 20 IP CRI=90 50.000 h 230 V DRIVER LED

DESCRIPCIÓN

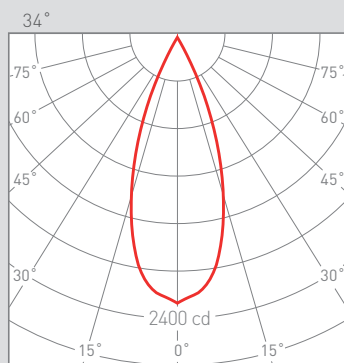
INFINITY configura espacios totalmente personalizables con líneas continuas de iluminación. Desarrollado para proyectos que utilizan las tres dimensiones de un espacio. INFINITY destaca por ser un sistema de iluminación que no limita la creatividad del diseñador de iluminación. Para la versión DOWN no requiere accesorios. UGR<19.

Posibilidades de instalación:

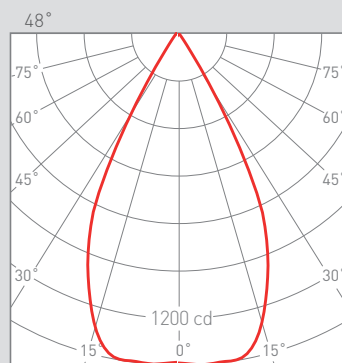
AIR / DOWN - Ver accesorios en página 2.



cd / Klm n = 85%
-c0 - 180 -c90 - 270



cd / Klm n = 89%
-c0 - 180 -c90 - 270



cd / Klm n = 88%
-c0 - 180 -c90 - 270

CERTIFICADOS DE CALIDAD:

Zhaga

CE ROHS

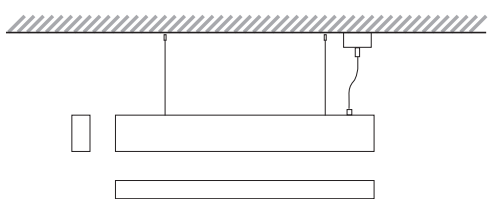
Instalación eco rae



NEXIA



TRIMLESS-AIR



ACCESORIOS PARA VERSIÓN AIR

17935 - SUSPENSIÓN INFINITY 1500 mm (2 ud.)

17936 - SUSPENSIÓN INFINITY 2500 mm (2 ud.)



17941 - BASE INFINITY 1500 mm 3 HILOS

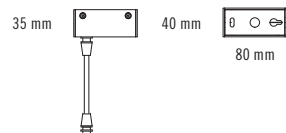
17942 - BASE INFINITY 1500 mm 5 HILOS

17943 - BASE INFINITY 2500 mm 3 HILOS

17944 - BASE INFINITY 2500 mm 5 HILOS

Color

- 0 Blanco
- 1 Negro
- 2 Gris



CERTIFICADOS DE CALIDAD:

