

Eenzijdig toegankelijke schuifdeurkast

www.meinema.nl | +31 (0)20 311 8396

Sound and Vision series 2.0



VOORTMAN
MAAT IN KANTOORINRICHTING

Eenzijdig toegankelijke schuifdeurkast

Ruimte delen is het nieuwe opbergen - Sound and Vision series 2.0 schuifdeurkasten zijn bij uitstek geschikt als wandkast, werkplekafscheiding of ruimteverdeler van de werkomgeving.

Het ontwerp van de kasten is modulair en biedt daardoor een grote keuzevrijheid in maatvoering, functionaliteit en afwerking. Deuren, topbladen, achter- en zijpanelen zijn verkrijgbaar in gelakt staal of houtdecor. De geperforeerde stalen deuren, voorzien van geluiddempend materiaal, bieden een optimale akoestische werking en dragen significant bij aan het verbeteren van het comfort van uw werkomgeving.

Kenmerken

- Positie van geleiderails onder het topblad voorkomt vervuiling en mogelijke beknelling van vingers.
- Stalen schuifdeuren en achterwanden hebben een 'capsule'-vormig perforatiepatroon.
- De opbergcompartimenten zijn individueel afsluitbaar.
- Beide schuifdeuren zijn voorzien van een in de handgreep geïntegreerd slot met klapsleutel.
- Beide schuifdeuren zijn standaard voorzien van softclosing mechanieken voor geruisloze sluiting van de deuren.

Techniek

- De kast wordt op locatie samengesteld door montage van twee rompen, een topblad en schuifdeuren.
- De kastrompen worden afgeleverd met voorgemonteerde zijpanelen en achterwanden.
- Breedtematen van de rompen: 80, 100 en 120 cm.
- De schuifdeuren zijn door wielgeleiding soepel en geluidsarm te verschuiven.
- Stalen schuifdeuren en achterwanden krijgen een akoestische functie door het 'capsule'-vormig perforatiepatroon, waarachter geluidsabsorberend vliesdoek en -vulling is aangebracht.
- De geleiderails zijn voorzien van poedercoating.
- De bodemplaat is geïntegreerd in de plintconstructie.
- Kasten zijn van binnenuit stelbaar met justervoeten.



Ergonomie

De kast voldoet aan de strengste eisen op het gebied van **ergonomie** en **veiligheid**

- NEN-EN 14073 -2/3:2004
- NEN-EN 14074:2004

Bladuitvoering

De topbladen, schuifdeuren, vaste panelen en zijpanelen zijn uitvoerbaar in staal of gemelamineerd spaanplaat. Voor de keuzemogelijkheden in hout zie productblad bladdecoren.

Lakuitvoering

Alle metaaldelen worden voorzien van een poedercoating. Hiervoor hebben wij een standaardcollectie. Voor een overzicht zie productblad lakkleuren.



Schuifdeuren standaard voorzien van softclosing.

Maatvoering en assortiment

Eenzijdig toegankelijke kasten worden bij uitstek toegepast als wandkast, op de kopse zijde van werkplekken of rug aan rug geplaatst.
Breedte- en hoogtematen van de kasten zijn geoptimaliseerd vanuit eisen aangaande functioneel gebruik en opstellingsmogelijkheden:

Breedte 160 cm: Uittrekframes 2xA4 breed, populaire bureaumaat 160 cm
Breedte 200 cm: Bureaumat 180 en 200 cm, opstelling kopse zijde duo werkplek
Breedte 240 cm: Uittrekframe 3xA4 breed, ruimteverdeling

Hoogte 88 cm: 2 ordnerhoogte: Dressoir, sideboard
Hoogte 122 cm: 3 ordnerhoogte: Visuele privacy (zitpositie), akoestische afscherming
Hoogte 156 cm: 4 ordnerhoogte: Visuele privacy (lopen), akoestische afscherming
Hoogte 190 cm: 5 ordnerhoogte: Wandkast

Hoogte 122 cm: 2 ordnerhoogte en plantenbak



| | |
|--|-------|
| Benodigde hoogte voor plaatsen van: | |
| 1 uittrekframe | 26 cm |
| 1 uittreklade | 15 cm |
| 1 legbord met ordner | 35 cm |
| 1 legbord met laterale hangmap | 28 cm |
| A4 of folio hangmappen in uittrekframe | 26 cm |
| Raadpleegplank met ordners | 40 cm |
| Raadpleegplank met laterale hangmappen | 34 cm |
| TUB hangmappen aan rek | 29 cm |

| | |
|---------------------------------|-------|
| Maximale belasting accessoires: | |
| Legbord | 60 kg |
| Uittrekframe | 50 kg |
| Uittreklade | 15 kg |

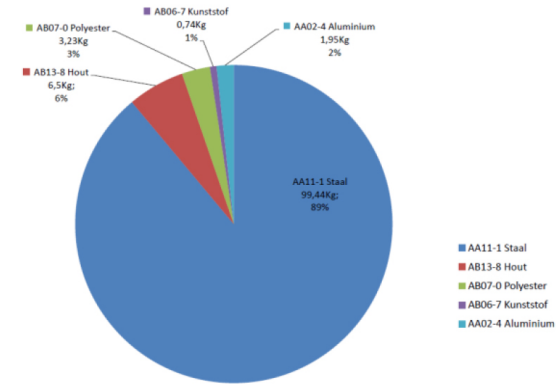
| Type kast | Binnenmaat kast (2 compartimenten) | Legborden lateraal | | | | Uittrekframe A4 |
|-----------|---------------------------------------|--------------------|----------------|------------|----------------|--------------------|
| | | Ordner Max | L / R nodig | Hangmappen | L / R nodig | |
| HxB* | HxBxD in cm | | | | | Maximaal / Advies* |
| 88 x 160 | 71 x 72 x 40 | 2 hoog | 1 | 2 rij | 2 | 2 |
| 122 x 160 | 105 x 72 x 40 | 3 hoog | 2 | 3 rij | 3 | 3 |
| 156 x 160 | 139 x 72 x 40 | 4 hoog | 3 | 4 rij | 4 | 4* |
| 190 x 160 | 173 x 72 x 40 | 5 hoog | 4 | 6 rij | 5 | 4* |
| 88 x 200 | 71 x 92 x 40 | 2 hoog | 1 | 2 rij | 2 | 2 |
| 122 x 200 | 105 x 92 x 40 | 3 hoog | 2 | 3 rij | 3 | 3 |
| 156 x 200 | 139 x 92 x 40 | 4 hoog | 3 | 4 rij | 4 | 4* |
| 190 x 200 | 173 x 92 x 40 | 5 hoog | 4 | 6 rij | 5 | 4* |
| 88 x 240 | 71 x 112 x 40 | 2 hoog | 1 | 2 rij | 2 | 2 |
| 122 x 240 | 105 x 112 x 40 | 3 hoog | 2 | 3 rij | 3 | 3 |
| 156 x 240 | 139 x 112 x 40 | 4 hoog | 3 | 4 rij | 4 | 4* |
| 190 x 240 | 173 x 112 x 40 | 5 hoog | 4 | 6 rij | 5 | 4* |

*Kasthoogte inclusief blad




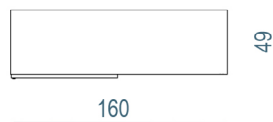
Samenstelling

Sound and Vision akoestische schuifdeurkast
Eenzijdig toegankelijk, stalen zijpanelen en topblad
Stalen achterwand, incl. vier legborden
Afmeting: HxBxD = 122x160x49cm




Totaal gewicht:
112 kg




Afmetingen



akoestische
voorpaneel | deuren



houtdecor
voorpaneel | deuren



Stalen achterwand

Akoestische achterwand

* 88 cm hoog mogelijk in combinatie met een stalen achterwand
122 / 156 / 190 cm hoog mogelijk in combinatie met stalen achterwand of akoestische achterwand

Tweezijdig toegankelijke schuifdeurkast

Sound and Vision series 2.0



VOORTMAN
MAAT IN KANTOORINRICHTING

Tweezijdig toegankelijke schuifdeurkast

Ruimte delen is het nieuwe opbergen - Sound and Vision series 2.0 schuifdeurkasten zijn bij uitstek geschikt als ruimteverdeler van de werkomgeving. Door de keuzevrijheid van akoestische deuren en vaste panelen kunnen de kasten aan beide zijden toegankelijk worden gemaakt.

Het ontwerp van de kasten is modulair en biedt daardoor een grote keuzevrijheid in maatvoering, functionaliteit en afwerking. Deuren, topbladen, achter- en zijpanelen zijn verkrijgbaar in gelakt staal of houtdecor. De geperforeerde stalen deuren, voorzien van geluiddempend materiaal, bieden een optimale akoestische werking en dragen significant bij aan het verbeteren van het comfort van uw werkomgeving.

Kenmerken

- Positie van geleiderails onder het topblad voorkomt vervuiling en mogelijke beknelling van vingers.
- Stalen schuifdeuren en achterwanden hebben een 'capsule'-vormig perforatiepatroon
- Bij tweezijdig toegankelijke schuifdeurkasten is aan beide zijden het rechter compartiment toegankelijk en afsluitbaar.
- De linkerzijde is voorzien van een vast voorpaneel.
- De opbergcompartimenten zijn individueel afsluitbaar.
- Beide schuifdeuren zijn voorzien van een in de handgreep geïntegreerd slot met klapsleutel.
- Beide schuifdeuren zijn standaard voorzien van softclosing mechanieken voor geruisloze sluiting van de deuren.

Techniek

- De kast wordt op locatie samengesteld door montage van twee rompen, een topblad, twee voorpanelen en twee schuifdeuren.
- De kastrompen worden afgeleverd met voorgemonteerde zijpanelen en achterwanden.
- Breedtematen van de rompen: 80,100 en 120 cm.
- De schuifdeuren zijn door wielgeleiding soepel en geluidsarm te verschuiven.
- Stalen schuifdeuren, vaste panelen en achterwanden krijgen een akoestische functie door het 'capsule'-vormig perforatiepatroon, waarachter geluidsabsorberend vliesdoek en -vulling is aangebracht.
- De geleiderails zijn voorzien van poedercoating
- De bodemplaat is geïntegreerd in de plintconstructie.
- Kasten zijn van binnenuit stelbaar met justervoeten.



Ergonomie

De kast voldoet aan de strengste eisen op het gebied van **ergonomie** en **veiligheid**

- NEN-EN 14073-2/3:2004
- NEN-EN 14074:2004

Bladuitvoering

De topbladen, schuifdeuren, vaste panelen en zijpanelen zijn uitvoerbaar in staal of gemelamineerd spaanplaat. Voor de keuzemogelijkheden in hout zie productblad bladdecoren.

Lakuitvoering

Alle metaaldelen worden voorzien van een poedercoating. Hiervoor hebben wij een standaardcollectie. Voor een overzicht zie productblad lakkleuren.



Schuifdeuren standaard voorzien van softclosing.

Maatvoering en assortiment

Tweezijdig toegankelijke kasten zijn bij uitstek geschikt als ruimteverdeler van de werkomgeving. Breedte- en hoogtematen van de kasten zijn geoptimaliseerd vanuit eisen aangaande functioneel gebruik en opstellingsmogelijkheden:

Breedte 160 cm: Uittrekframes 2x A4 breed, populaire bureaumaat 160 cm

Breedte 200 cm: Bureaumat 180 en 200 cm

Breedte 240 cm: Uittrekframe 3x A4 breed, ruimteverdeling

Hoogte 122 cm: 3 ordnerhoogte: Visuele privacy (zitpositie), akoestische afscherming

Hoogte 156 cm: 4 ordnerhoogte: Visuele privacy (lopen), akoestische afscherming

Hoogte 122 cm: 2 ordnerhoogte en plantenbak.

Accessoires

Legborden en uittrekbare accessoires zijn vrij in te delen en per 22 mm verstelbaar.

Laterale hangmappen kunnen aan de onderzijde van de legborden en het topbord profiel van de kast gehangen worden.

Uittrekframes en -laden zijn standaard voorzien van een beveiliging tegen gelijktijdig openen.

Benodigde hoogte voor plaatsen van:

| | |
|--|-------|
| 1 uittrekframe | 26 cm |
| 1 uittreklade | 15 cm |
| 1 legbord met ordner | 35 cm |
| 1 legbord met laterale hangmap | 28 cm |
| A4 of folio hangmappen in uittrekframe | 26 cm |
| Raadpleegplank met ordners | 40 cm |
| Raadpleegplank met laterale hangmappen | 34 cm |
| TUB hangmappen aan rek | 29 cm |

Maximale belasting accessoires:

| | |
|--------------|-------|
| Legbord | 60 kg |
| Uittrekframe | 50 kg |
| Uittreklade | 15 kg |



| Type kast | Binnenmaat kast (2 compartimenten) | Legborden lateraal | | | | Uittrekframe A4 |
|-----------|------------------------------------|--------------------|-----------|------------|-----------|--------------------|
| HxB* | HxBxD in cm | Ordner Max | L/R nodig | Hangmappen | L/R nodig | Maximaal / Advies* |
| 88 x 160 | 71 x 72 x 40 | 2 hoog | 1 | 2 rij | 2 | 2 |
| 122 x 160 | 105 x 72 x 40 | 3 hoog | 2 | 3 rij | 3 | 3 |
| 156 x 160 | 139 x 72 x 40 | 4 hoog | 3 | 4 rij | 4 | 4* |
| 190 x 160 | 173 x 72 x 40 | 5 hoog | 4 | 6 rij | 5 | 4* |
| 88 x 200 | 71 x 92 x 40 | 2 hoog | 1 | 2 rij | 2 | 2 |
| 122 x 200 | 105 x 92 x 40 | 3 hoog | 2 | 3 rij | 3 | 3 |
| 156 x 200 | 139 x 92 x 40 | 4 hoog | 3 | 4 rij | 4 | 4* |
| 190 x 200 | 173 x 92 x 40 | 5 hoog | 4 | 6 rij | 5 | 4* |
| 88 x 240 | 71 x 112 x 40 | 2 hoog | 1 | 2 rij | 2 | 2 |
| 122 x 240 | 105 x 112 x 40 | 3 hoog | 2 | 3 rij | 3 | 3 |
| 156 x 240 | 139 x 112 x 40 | 4 hoog | 3 | 4 rij | 4 | 4* |
| 190 x 240 | 173 x 112 x 40 | 5 hoog | 4 | 6 rij | 5 | 4* |

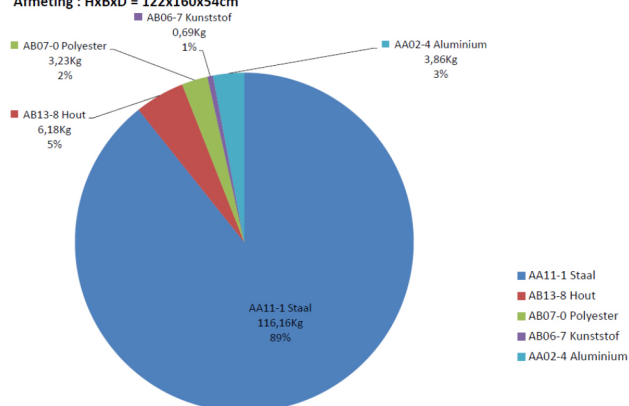
*Kasthoogte inclusief blad

Samenstelling

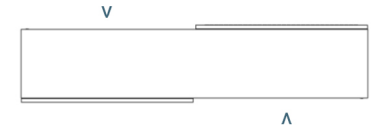
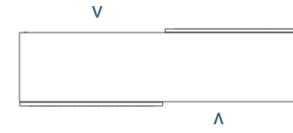
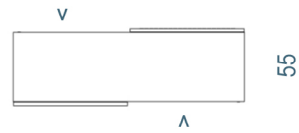
Sound and Vision akoestische schuifdeurkast
Tweezijdig toegankelijk, stalen zijpanelen en topblad
incl. vier legborden

Afmeting : HxBxD = 122x160x54cm


Totaal gewicht:
130kg





Afmetingen



^ kast is aan rechterzijde toegankelijk en afsluitbaar



akoestische
voorpaneel | deuren



houtdecor
voorpaneel | deuren

