Ontvang uw exclusieve aanbieding.

Contact

Bralco meubelen prijslijst

bralco

meinema
interieur | ontwerp | uitvoering
Info@meinema.nl
0031 - 20 311 8396

/ 12 a

listino prezzi iva esclusa
price list excluding vat
tarif hors tva
preisliste ohne mwst
tarifa de precios iva excluida
/ 2025

+3%

A PARTIRE DAL 1° MAGGIO 2026
FROM 1ST MAY 2026
A PARTIR DU 1ER MAI 2026
AB 1. MAI 2026
A PARTIR DEL 1 DE MAYO DE 2026

bralco

Indice · Index · Index
Inhaltsverzeichnis · Tabla de contenidos

Logistica 2
Tabella tempi di consegna
Logistics · Delivery schedule
Logistique · Tableau des délais de livraison
Logistik · Tabelle mit den Lieferzeiten
Logística · Tabla de los tiempos de entrega

Avvertenze 4
Warning
Avertissement
Hiweise
Precauciones

Condizioni generali di vendita 5
General sales condition
Conditions générales de vente
Allgemeinen verkaufsbedingungen
Condiciones generales de venta

Certificazioni 10
Certifications
Certifications
Bescheinigungen
Certificaciones

Finiture e colori 757
Finishing and colors
Finitions et couleurs
Oberfläche und Farben
Acabados y colores

EXE
Eleva 11
Trilo 41
Metar® 51
Arche 79
Rail® 113

MGR
Sile 141
Sile 4 177
Sile e 211

S18
Nuvola 239
Glider 269
Take-Off 281
Take-Off Evo · Take-Off Country 293
Loopy 307

S25
Gate 319
Polare 329
Winglet® 339

Accessori e componenti 381
Accessories and components
Accessoires et composants
Zubehör und Komponenten
Accesorios y componentes

Elettrificazione 451
Electrification
Electrification
Elektrisierung
Electrificación

ARKKI
Aba · Aba Jour 467
Aba Acustic & Display 487
Credenza 513
Ubi 523
Concerto 539

Cassettiere e mobili di servizio 559
Pedestals and service side units
Caissons et éléments de service
Container und Multifunktionscontainer
Cajoneras y módulos de servicio

Seating Hub 583

RE.AC
Lux 655
Outline 669
Farm 687
Domomag® 695
B-sound 713
B-mybox 719
Kubick 727
Loren 745
Flipper 749

Logistica · Logistics · Logistique
Logistik · Logística

Settimana
Week
Semaine
Woche
Semana

0

Data ricevimento conferma ordine accettata · Date of reception accepted order confirmation · Journée d'accueil accepte de confirmation de commande · Tag des Empfangs akzeptierte Auftragsbestätigung · Día de recepción aceptada la confirmación del pedido

V	S	D	L	M	M	G
venerdì friday vendredi Freitag viernes	sabato saturday samedi Samstag sábado	domenica sunday dimanche Sonntag domingo	lunedì monday lundi Montag lunes	martedì tuesday mardi Dienstag martes	mercoledì wednesday Mercredi Mittwoch miércoles	giovedì thursday jeudi Donnerstag jueves

1

Preparazione del carico · Picking · Chargement la mevrchandise · Beladen von Waren · Carga de mercancia

V	S	D	L	M	M	G
venerdì friday vendredi Freitag viernes	sabato saturday samedi Samstag sábado	domenica sunday dimanche Sonntag domingo	lunedì monday lundi Montag lunes	martedì tuesday mardi Dienstag martes	mercoledì wednesday Mercredi Mittwoch miércoles	giovedì thursday jeudi Donnerstag jueves

2

Consegna a destino · Delivery to destination · Livraison au destinataire · Auslieferung · Entrega en destino final

weeks 3 weeks 4

S	D	L	M	M	G	V
sabato saturday samedi Samstag sábado	domenica sunday dimanche Sonntag domingo	lunedì monday lundi Montag lunes	martedì tuesday mardi Dienstag martes	mercoledì wednesday Mercredi Mittwoch miércoles	giovedì thursday jeudi Donnerstag jueves	venerdì friday vendredi Freitag viernes

I termini di consegna, espressi in settimane lavorative, sono da intendersi come puramente indicativi e mai vincolanti. Faranno fede i tempi riportati nella conferma d'ordine inviata dal servizio commerciale Bralco. (Eventuali discordanze tra settimane riportate a listino e settimane riportate in conferma d'ordine non costituiranno in alcun modo causa di ritardata consegna). Per quantità elevate, contattare l'Ufficio Commerciale per informazioni sulle date di consegna.

The terms of delivery, expressed in working weeks, are to be understood as purely indicative and never binding. The times indicated in the order confirmation sent by Bralco commercial service will apply. (Any discrepancies between the weeks listed and the weeks in the order confirmation will not in any way cause delayed delivery). For large quantities, please contact Sales Dept. for information on delivery dates.

Les délais de livraison que nous indiquons en semaines ouvrables sont donnés à titre indicatif et ne sont pas contraignants. Les délais indiqués dans la confirmation de commande envoyée par le service commercial Bralco feront foi. (Les éventuelles discordances entre les semaines indiquées dans le catalogue et les semaines indiquées dans la confirmation de commande ne constitueront pas un motif de livraison tardive). Pour des quantités importantes, contacter le Bureau Commercial pour connaître les dates de livraison.

Die in Arbeitswochen angegebenen Lieferfristen dienen nur als Anhaltspunkt und sind in keiner Weise verbindlich. Maßgeblich sind die Zeiten, die auf der von der Geschäftsabteilung Bralco gesendeten Bestellbestätigung aufgeführt sind. (Mögliche Abweichungen zwischen der Wochenzahl auf der Preisliste und der Wochenzahl in der Bestellbestätigung stellen keinen Grund für eine verspätete Lieferung dar). Bei grösseren Projekten und zur Prüfung der entsprechenden Liefertermine, bitte Kontakt mit unseren Verkaufsbüro aufnehmen.

Los plazos de entrega, expresados en semanas laborables, tienen un carácter meramente indicativo y no son vinculantes. Se tendrán en cuenta los tiempos indicados en la confirmación del pedido enviada por el departamento comercial de Bralco. (Cualquier discrepancia entre las semanas indicadas en la lista de precios y las semanas indicadas en la confirmación del pedido no constituirá en modo alguno una causa de retraso en la entrega). Para grandes cantidades, póngase en contacto con el Departamento Ventas para obtener información sobre los plazos de entrega.

Per tassatività di consegna consultare Ufficio Commerciale. Le consegne si intendono effettuate presso il magazzino del cliente Rivenditore. Non si effettuano consegne dirette all'Utilizzatore finale, se non espressamente concordate con l'Ufficio Commerciale, che comunicherà la fattibilità e gli eventuali costi aggiuntivi.

For definitive delivery dates please consult the Customer Office. The deliveries agree carried out near the warehouse of the customer Retailer. Deliveries directed to the Final User are not carried out, if not express agreed with the Customer Office, that it will communicate the feasibility and the eventual additional costs.

Pour des livraisons impératives, consulter le Bureau Commercial. Les consignes s'effectuent au magasin du client Revendeur. Les livraisons ont dirigé vers l'utilisateur final ne sont pas effectuées, sinon exprès ne sont pas étés d'accord avec le Bureau Commercial, qu'il communiquera la praticabilité et les coûts additionnels certains.

Für Lieferbestimmungen bitte das Handelsbüro kontaktieren. Die Anlieferungen werden zum Lager des Kunde Einzelhändlers durchgeführt. Anlieferungen verwiesen auf den abschließenden Benutzer werden durchgeführt nicht, wenn nicht Eil übereingestimmt mit dem Handelsbüro, dem es die Möglichkeit und die etwaigen zusätzlichen Kosten mitteilt.

En caso de entregas taxativas, ponerse en contacto con la Oficina Comercial. Las entregas se realizan al almacén del minorista del cliente. Las entregas dirigieron al usuario final no se realizan, si no expresos no se convienen con la Oficina Comercial, que comunicará la v iabilidad y los costes adicionales eventual.

Tabella tempi di consegna · Delivery schedule · Tableau des délais de livraison
Tabelle mit den Lieferzeiten · Tabla de los tiempos de entrega

Settimana
Week
Semaine
Woche
Semana

weeks 2	Merce a magazzino Products in stock Produits en stock Produkte auf Lager Productos en stock
weeks 3	Piani sagomati, verniciature laccate opache Shaped tops, matt lacquered finishes Plateaux façonnés, finitions laquées mates Geformte Platten, Lackierungen mit Matt Lack Planos conformados, pinturas laqueadas mate
weeks 4	Legno impiallacciato, vetro temperato, finiture in pelle e pelle ecologica Woodveneer, tempered glass, leather and eco-leather finishes Bois plaqué, verre trempé, finitions en cuir et peau écologique Furniertem Holz, temperiertes Glas, Leder und Kunstleder Oberflächen Acabado de madera chapada, vidrio templado, acabados en piel y eco-piel
weeks 5	Mensole Lux in legno, Ecomalta, prese elettriche UK, Moma versione imbottita Lux wooden shelves, Ecomalta, UK electrical sockets, Moma padded version Étagères en bois Lux, Ecomalta, prises électriques UK, Moma version rembourrée Lux-Holzregale, Ecomalta, UK Steckdosen, Moma gepolsterte Version Repisa de madera Lux, Ecomalta, enchufes eléctricos UK, Moma versión acolchada

Avvertenze · Warning · Avertissement
Hiweise · Precauciones

AVVERTENZE:
- Tutti i prodotti sono progettati e realizzati in conformità alle norme EN/UNI.
I prodotti sono fabbricati utilizzando materiali a bassa emissione di formaldeide, e rispondenti alla classe E1 e al CARB PH 2/TSCA Title VI.
- I test relativi ai prodotti sono stati effettuati presso i laboratori del CATAS, di San Giovanni al Natisone (Ud), Ente autorizzato a condurre le prove sulle basi delle normative Europee.
- La fabbricazione dei mobili è effettuata con l'osservanza delle normative Europee in vigore in tema di sicurezza del prodotto.
- Il fabbricante tuttavia si riserva la facoltà di apportare al presente listino, ed alla produzione, tutte le modifiche ritenute opportune, a suo insindacabile giudizio, anche senza preavviso.
- I pesi s'intendono lordi e relativi a mobili con imballo.
- Tenendo presente che il prodotto è fabbricato solo nelle versioni riportate dai singoli prezzi, si prega di consultare le apposite tabelle colori per le finiture. È comunque da ricordare che la riproduzione dei colori e delle finiture delle varie tabelle é stata effettuata cercando di ottenere la massima rispondenza alla realtà. Pertanto, solo i campioni reali di quanto riprodotto, con le dovute tolleranze previste dalle norme e dagli usi, fanno fede in caso di trasmissione degli ordini.
- Per la trasmissione degli ordini utilizzare il codice del prodotto, integrando se possibile la copia da appositi progetti, consigliabili nel caso di composizioni per il controllo della correttezza e completezza di quanto ordinato.
- L'azienda si riserva comunque la facoltà di produrre su richiesta specifica del cliente eventuali elementi fuori standard, per i quali verranno comunicati di volta in volta tempi e costi per il loro realizzo.

WARNING:
- All products are designed and built to meet EN/UNI standards.
- The products are manufactured using low formaldehyde emission materials and satisfy class E1 and CARB PH 2/TSCA Title VI.
- Test on products were run at the CATAS, laboratories San Giovanni al Natisone (Ud), a body authorized to run the tests according to Italian standards.
- Furniture is manufactured in conformity with current European standards on product safety.
- However, the manufacturer reserves the right to make any modifications it considers necessary in its unquestionable opinion, even without giving notice.
- Weights are understood to be gross and relative to furniture items.
- As products are manufactured only in the versions indicated under individual prices, for the finishes please consult the appropriate color tables. Remember that colors and finishes are reproduced so that they resemble the real articles as much as possible. Consequently, only the effective samples of products, subject to the due tolerances specified under standards and usage, shall be considered when placing orders.
- When placing orders, please specify the product code numbers, and, if possible, include appropriate diagrams, which are advisable for compositions to ensure that ordered items are correct and complete.
- However, the company reserves the right to produce non-standard elements on the client's specific request, for which manufacturing times and costs will be notified time by time.

AVERTISSEMENT:
- Tous les produits ont été étudies et conçus en conformité avec les normes EN/UNI.
- Les produits sont fabriques avec des matériaux a basse émission de formaldéhyde et correspondant à la classe E1 et CARB PH 2/TSCA Titre VI.
- Les produits ont été testes dans les laboratoires CATAS, à San Giovanni Natisone (Udine), organisme habilite à effectuer des essais sur la base des normes italiennes.
- Les meubles sont fabriqués dans le respect des normes européennes en vigueur en matière de sécurité du produit.
- Toutefois, le fabricant se réserve la possibilité d'apporter à la liste de prix et aux produits toutes les modifications qu'il juge opportunes, selon son avis incontestable et même sans préavis.
- Les poids s'entendent bruts et correspondent aux meubles avec leurs emballages.
- Etant donné que le produit est fabriqué uniquement dans les versions reportées par chaque prix individuel, veuillez consulter les tableaux des couleurs prévus pour les finitions. Il faut Néanmoins se rappeler que les couleurs et les finitions des différents tableaux ont été reproduites en essayant de respecter le plus possible la réalité. Par conséquent, seuls les échantillons réels de ce qui a été reproduit, avec les tolérances dues prévues par les normes et les usages, font foi en cas de transmission des commandes.
- Utiliser les numéros de code du produit pour transmettre les commandes, en y intégrant si possible les plans spéciaux ; les plans sont recommandés en cas de compositions pour contrôler si la commande est correcte et complète.
- La compagnie se réserve néanmoins la possibilité de produire sur demande spécifique du client d'éventuels éléments hors-séries, pour lesquels les temps et coûts de réalisation seront communiqués à cheque fois.

HINWEISE:
- Alle Produkte sind in Übereinstimmung mit den EN/UNI-Normen geplant und verwirklicht worden.
- Die Produkte wurden unter Verwendung von Materialien mit geringer Formaldehyd freisetzung und in Übereinstimmung mit der Klasse E1 und CARB PH 2/TSCA Titel VI.
- Die Produktprüfungen wurden in den CATAS Laboren von San Giovanni Al Natisone (Ud), einer zur Durchführung der Prüfungen auf der Basis der italienischen Vorschriften autorisierten Anstalt, durchgeführt.
- Die Herstellung der Möbel erfolgt in Übereinstimmung mit den geltenden Europäischen Normen, was die Sicherheit des Produkts anbelangt.
- Der Hersteller behält sich das Recht vor, auch ohne Voranmeldung an dieser Preisliste und an der Produktion alle nach seinem ausschließliche Ermessen geeigneten Abänderungen vorzunehmen.
- Die Gewichte verstehen sich als Bruttogewichte und beziehen sich auf Möbel in der Verpackung.
- Unter Berücksichtigung, dass das Produkt nur in den Versionen entsprechend der jeweiligen Preise hergestellt wird, ist der Kunde gebeten, für die Oberflächen die entsprechenden Farbpaletten einzusehen. Es wird ausdrücklich darauf hingewiesen, dass die Reproduktion der Farben und der Oberflächen in den verschiedenen Tabellen auf die bestmögliche Nachahmung abzielen. Bei der Auftragserteilung sind jedoch ausschließlich die reellen Muster mit den von den Normen und von den Sitten vorgesehenen Toleranzen maßgeblich.
- Bei der Auftragserteilung sind die Produktkodes anzugeben und, wenn möglich, sollte der Auftrag mit einem Grundriss integriert werden, der besonders bei den Kombinationen von Möbeln erwünscht ist, um die Korrektheit und die Vollständigkeit der Bestellung zu überprüfen.
- Die Firma behält sich das Recht vor, auf spezifischen Wunsch des Kunden eventuelle nicht-standardgemäße Elemente herzustellen, für die Lieferzeit und Preis jeweils mitgeteilt werden.

ADVERTENCIAS:
- Todos los productos se han diseñado y realizado de conformidad con las normas EN/UNI.
- Los productos se han construido utilizando materiales con baja emisión de formaldehído y que responden a la clase E1 y CARB PH 2/TSCA Título VI.
- Las pruebas correspondientes a los productos se han realizado en los laboratorios del CATAS de San Giovanni al Natisone (Ud), ente autorizado a realizar las pruebas cumpliendo con las normativas italianas.
- La fabricación de los muebles se ha realizado cumpliendo las normativas Europeas vigentes en tema de seguridad del producto.
- El constructor de cualquier forma se reserva la facultad de realizar en el presente listín, y en la producción, todas las modificaciones que se consideran oportunas, a su completa discreción, aun sin previo aviso.
- Los pesos se consideran brutos y relativos a muebles con embalaje.
- Teniendo en cuenta que el producto se ha construido solamente en las versiones indicadas en los precios individuales, se ruega consultar las tablas específicas de colores para los acabados. Sin embargo, hay que recordar que la reproducción de los colores y de los acabados de las varias tablas se ha realizado intentando obtener la máxima correspondencia con la realidad. Por lo tanto, solamente las muestras reales de lo que se ha reproducido, con las debidas tolerancias previstas en las normas y en los usos, dan fe en caso de transmisión de los pedidos.
- Para la transmisión de los pedidos utilizar los números de código del producto, integrando si posible el pedido con planos específicos, que se aconsejan en caso de composiciones, para el control de lo correcto y de lo completo de lo que se ha pedido.
- De cualquier forma la empresa se reserva la facultad de producir a petición específica del cliente los posibles elementos fuera de estándar, para los cuales se comunicarán cada vez los tiempos y los costes para su realización

Condizioni generali di vendita

1. **FORNITURA:** la fornitura comprende esclusivamente merci e/o servizi menzionati nel contratto.

2 . **ORDINI:** tutte le ordinazioni s'intendono sempre assunte "salvo approvazione della casa". Esse saranno ritenute valide solo se accettate con conferma scritta da parte della Bralco S.r.l. . Gli ordini presumono la perfetta conoscenza ed approvazione delle Condizioni Generali di Vendita da parte del Cliente. Questi sono impegnativi ed irrevocabili da parte del Cliente. Ogni eventuale modifica, aggiunta ed in genere ogni accordo successivo all'ordinazione, dovranno essere fatte per iscritto dal Cliente con comunicazione fatta pervenire alla Venditrice. La Bralco S.r.l., qualora accettasse eventuali modifiche e/o extra agli ordini già confermati, addebiterà i relativi costi sulla base dei listini e condizioni di vendita in vigore.

3 . **CLAUSOLA PENALE:** il Cliente, in caso d'immotivata disdetta dell'acquisto o di rifiuto di quanto ordinato, dovrà corrispondere comunque alla Bralco S.r.l. l'integrale prezzo di acquisto se il prodotto è già stato realizzato e/o in corso di realizzazione. Nel caso di disdetta dell'ordine prima dell'inizio della produzione il Cliente sarà tenuto a corrispondere a titolo di penale, ai sensi dell'articolo 1382 c.c., una somma pari al 30% del prezzo d'acquisto. In ogni caso le somme anticipate dal Cliente, oltre a ritenersi sempre infruttifere, non saranno rimborsate.

4 . **PREZZI:** i prezzi s'intendono relativi alla fornitura di prodotti e/o servizi contemplati nella commissione. I prezzi esposti si intendono sempre al netto delle imposte, tasse, oneri fiscali, spese di montaggio e di qualsiasi altra prestazione che s'intende sempre a carico del Cliente. Se il prezzo non fosse stato specificato, esso s'intende quello dei listini della Bralco S.r.l. in vigore alla data di esecuzione della fornitura. La Bralco S.r.l. si riserva la facoltà di apportare modifiche ai listini prezzi, alle condizioni generali di vendita a suo insindacabile giudizio e quando lo ritenga opportuno a seguito di eventuali variazioni dei prezzi relativamente al costo di materie prime, manodopera e quant'altro, anche senza preavviso. Nel caso di errori materiali nella formulazione dei prezzi, delle quantità o altro essi potranno essere rettificati con semplice comunicazione, anche telefonica o via e-mail, al Cliente. In tal caso se il Cliente non riconosce l'errore e l'esecuzione della prestazione non è ancora iniziata la Bralco S.r.l. si riserva la facoltà di chiedere la risoluzione del contratto senza che il Cliente possa chiedere l'eventuale risarcimento del danno. Nel caso in cui, invece, la fornitura sia già stata totalmente o parzialmente eseguita e il Cliente non riconosca l'errore, la Venditrice si riserva, con semplice richiesta, la facoltà di sospendere la consegna delle merci e conseguentemente il Cliente si obbliga a restituire le stesse nello stato e nelle condizioni in cui sono state consegnate. Qualora invece la fornitura sia relativa a prodotti speciali, fuori misura o comunque non di serie, il Cliente è obbligato a pagare quanto richiesto dalla Bralco S.r.l..

5 . **MODIFICHE:** campioni, dimensioni, pesi, misure, colori, ecc. contenuti nei cataloghi e nei listini sono indicativi con la facoltà da parte della Bralco S.r.l. di apportare, a suo insindacabile giudizio, tutte le modifiche e migliorie tecnico - commerciali che si rendessero necessarie, salvo previo avviso al Cliente. Tutte le variazioni richieste dal Cliente prima o/e durante l'esecuzione dell'opera devono essere fatte per iscritto. Queste, comportando un supplemento di fornitura, dovranno essere oggetto di specifica accettazione da parte della Bralco S.r.l.. L'eventuale accettazione comporterà sia l'applicazione del prezzo vigente alla data della richiesta sia al differimento della data, originariamente prevista, per la consegna della merce

6 . **CONSEGNE:** i termini di consegna, che si considerano indicativi e pertanto mai impegnativi, vengono computati in settimane lavorative con decorrenza dal giorno di perfezionamento del contratto. Questi possono essere prorogati di diritto per avvenimenti non imputabili alla Bralco S.r.l. o per cause di forza maggiore per i quali alcun annullamento dell'ordine, penalità o richiesta di risarcimento del danno possono essere richiesti dal Cliente. La merce si considera consegnata nel momento in cui viene presa in carico dal vettore nella sede della Bralco S.r.l.. Nessuna messa in mora o qualsiasi altra penalità potrà essere fatta ricadere alla Bralco S.r.l. per ritardi di consegna non dovuti a responsabilità della stessa o per cause di forza maggiore. Sarà comunque cura della Bralco S.r.l. di assicurare la massima puntualità. Le consegne si intendono effettuate presso il magazzino del cliente Rivenditore. Non si effettuano consegne dirette all'Utilizzatore Finale, se non espressamente concordate con l'ufficio commerciale, che comunicherà la fattibilità e gli eventuali costi aggiuntivi.

7 . **SPEDIZIONE:** la merce, in qualsiasi modo venga spedita (franco fabbrica o franco destino), viaggia sempre a rischio e pericolo dell'acquirente, il quale, all'atto dello scarico, è tenuto a sporgere reclamo direttamente al vettore per eventuali danneggiamenti, manipolazioni e/o mancanze che eventualmente venissero riscontrate. Reclami non relativi al trasporto dovranno essere presentati per iscritto entro e non oltre 8 (otto) giorni dalla consegna mediante lettera raccomandata a.r.. Oltre tale termine, la merce s'intende integralmente accettata. Altresì si conviene la non applicabilità di alcun reclamo ogni qual volta il Cliente faccia un uso non conforme della merce consegnata.

8. **IMBALLI:** sono a carico della Bralco Srl. L'imballo dopo la consegna non si accetta di ritorno. Nel caso in cui il Cliente voglia restituirlo, sarà fatturato a parte il costo per lo smaltimento.

9. **ONERI ACCESSORI:** sono a carico del Cliente le spese relative al carico e scarico del materiale dagli automezzi e la sua custodia in locali idonei ed asciutti.

10. **RESI:** tutti i resi, se accettati dalla Bralco S.r.l., dovranno essere accompagnati da regolare DDT/CMR. Non saranno accettati resi se non negli imballi originali e con la relativa documentazione d'identificazione del prodotto medesimo. Verranno concordate modalità di reintegro e di accredito solo qualora il reso sia imputabile alla responsabilità della Bralco S.r.l. Altresì la venditrice si riserva comunque, a suo insindacabile giudizio, di stabilire di volta in volta, il valore dell'accredito relativo al reso, una volta verificate le condizioni del prodotto restituito.

11. **MONTAGGIO:** non rientra nei compiti della Bralco S.r.l. il montaggio della merce venduta. In caso di espressa richiesta in tal senso da parte del Cliente, la Venditrice si riserva la facoltà di accettare l'incarico avvalendosi di personale proprio. In tale caso il costo relativo al montaggio s'intende escluso dal prezzo della fornitura e verrà, pertanto, addebitato a parte. Le modalità e tempi di montaggio, che non sono mai tassativi e che non comportano alcuna penalità in caso di ritardo nell'esecuzione dell'opera rispetto a quanto originariamente stabilito, dovranno essere concordati per iscritto tra le parti soprattutto nell'ipotesi in cui il montaggio deve essere eseguito in coordinamento con altre ditte. Il Cliente, a mano a mano che il montaggio verrà eseguito, firmerà il relativo verbale di accettazione dei lavori eseguiti agli addetti della Bralco S.r.l. . Da quella data inizieranno a decorrere i termini di garanzia per il prodotto venduto. La Bralco S.r.l. s'intende esonerata da ogni responsabilità nel caso di eventuali danni a persone e/o cose non derivanti direttamente dalle operazioni di montaggio medesimo.

12. **GARANZIA 5 ANNI:** secondo i termini di legge è relativa solo ed esclusivamente ai prodotti realizzati integralmente dalla Bralco S.r.l.. La Venditrice si obbliga a riparare o sostituire, a titolo gratuito, franco fabbrica, le parti risultanti difettose per qualità, costruzione o lavorazione senza essere tenuta al risarcimento dei danni diretti o indiretti, con addebito al cliente delle spese di trasporto. La garanzia si riduce a 2 anni per i pod acustici B-mybox previa attivazione della garanzia come da istruzioni specifiche presenti sul collo ferramenta del prodotto. La garanzia si riduce a 2 anni per quanto riguarda l'usura naturale dei componenti delle sedute per le parti in movimento quali ruote, meccanismi, alzate a gas. In ogni caso, la garanzia è dovuta solo dove i vizi o la mancanza di qualità delle merci eccede notevolmente i normali limiti di tollerabilità. In ogni caso la garanzia non verrà estesa nelle seguenti ipotesi:
a) Danni derivanti da caso fortuito e/o forza maggiore;
b) Danni derivanti da trasporto non effettuato direttamente da mezzi propri della Venditrice;
c) Danni causati da una non corretta installazione del prodotto da parte di personale non dipendente dalla Venditrice;
d) Danni derivanti dal normale deperimento e/o non corretta manutenzione e uso del prodotto da parte del Cliente;
e) Danni causati da eventuali alterazioni, manutenzioni o riparazioni al prodotto non direttamente autorizzato dalla Bralco S.r.l.;
f) Danni derivanti da usure sui rivestimenti;
g) Danni derivanti da un uso eccessivo, non conforme o improprio delle sedute, abusi o maltrattamenti dei prodotti;
h) Danni dovuti ad ambienti o atmosfere umide, con
presenza di sale o acidi;
i) Danni derivanti dalla non corretta manutenzione - pulizia prodotto (vedi schede tecniche);
j) il Committente non rispetti i pagamenti e le condizioni di vendita pattuite;
È esclusa l'applicazione della disciplina legale della garanzia per vizi

13. **PAGAMENTI:** tutti i pagamenti sono validi e liberatori se effettuati, conformemente alle condizioni pattuite, direttamente alla Bralco S.r.l. o da persona espressamente delegata alla quietanza. Non saranno ammessi arrotondamenti all'atto del pagamento. In caso di mancato o ritardato pagamento decorreranno di diritto, dalla data di scadenza e senza alcuna necessità di costituzione in mora, interesse di mora pari all'8% in aggiunta all'Euribor a 3 mesi e saranno, a insindacabile giudizio della Venditrice, sospesi o annullati gli ordini in corso. Eventuali contestazioni della merce non danno alcun diritto alla sospensione dei pagamenti. Trascorsi 8 (otto) giorni dalla scadenza del pagamento, la Bralco S.r.l. si riterrà autorizzata ad emettere tratta a vista con spese per l'intero importo della fattura.

14. **PATTO DI RISERVATO DOMINIO:** nel caso di vendita fatta ratealmente il Cliente, in conformità dell'articolo 1523 e seg. del Codice Civile, riconosce alla Bralco S.r.l. il patto di riservato dominio sui prodotti venduti. Il Cliente, pertanto, acquisterà la proprietà con il pagamento dell'ultima rata prevista nel contratto di vendita. Con la consegna della merce e di quant'altro previsto nel contratto, tutti i rischi saranno assunti dal Cliente e perciò in caso di furto, danneggiamento o di ogni altro caso fortuito, quest'ultimo sarà tenuto a pagare ugualmente alla Bralco S.r.l. tutto quanto dovuto sino a quel momento, rimossa qualsiasi eccezione contraria. Il Cliente non potrà, altresì, vendere, donare, permutare, costituire pegno, sequestro o in alcun modo alterare la merce in oggetto fino al pagamento totale del prezzo o dopo l'avvenuto buon fine dei titoli concessi a copertura del pagamento stesso in linea capitale, spese ed accessori. Il Cliente assume tutti i rischi e pericoli, anche per i casi fortuiti o di forza maggiore, obbligandosi a denunciare immediatamente, per iscritto, alla Venditrice le eventuali azioni conservative o esecutive promosse da terzi, nonché rimozione o trasloco delle cose in altro luogo. In caso di mancato pagamento di due o più rate, anche non consecutive, che eccedono complessivamente l'ottava parte del prezzo dovuto per sorte capitale, comporterà sia la perdita del diritto al beneficio del termine legittimando, in tal senso, la Bralco S.r.l. ad agire per ottenere il pagamento dell'intero importo, sia la risoluzione di diritto del contratto, senza necessità di pronuncia dell'Autorità Giudiziaria. Per detta ipotesi o comunque per ogni altro caso d'inadempimento la Bralco S.r.l. avrà diritto di riottenere il possesso della merce e di quant'altro descritto nel contratto. Le rate già riscosse resteranno acquisite dalla Venditrice a titolo d'indennità del danno subito salva ogni altra azione per ottenere il risarcimento del danno.

15. **MODIFICHE CONTRATTUALI:** ogni modificazione delle condizioni generali di vendita dovrà essere fatta per iscritto. La modifica non costituirà mai novazione delle restanti condizioni che si intendono tutte valide.

16. **FORO COMPETENTE:** tutte le eventuali controversie che dovessero insorgere intorno all'interpretazione e l'esecuzione del presente contratto saranno devolute alla competenza esclusiva del Tribunale di Treviso. Tale competenza non può essere derogata per ragioni di accessorietà, di cumulo oggettivo, di garanzia propria ed impropria, di connessione di cambiali e/o tratte o ordini effettuati telefonicamente o a mezzo di Agenti.

General sales condition

1. **SUPPLY:** the supply includes only the goods and/or services indicated in the agreement.

2. **ORDERS:** all orders shall always be intended as “subject to approval by the company”. They will be deemed valid only if accepted by written confirmation by Bralco S.r.l.. All orders assume complete knowledge and approval of the Sale General Conditions by the Client. They are binding and irrevocable by the Client. Any change, addition and agreement subsequent to the order, shall be executed in writing by the Client and communicated to the Seller. Should Bralco S.r.l. accept any changes and/or addition to already confirmed orders, it shall charge any related fee based on the price list and on the actual sale conditions.

3. **PENALTY CLAUSE:** in case of unmotivated cancellation or rejection of the order by the Client, the same shall pay in any case the total purchase price to Bralco S.r.l., if the product has already been produced and/or is being produced. In case of cancellation of the order before production commences, the Client shall pay, by way of penalty, pursuant to Article 1382 of the Civil Code, a sum equal to 30% of the purchase price. In any case, any sum anticipated by the Client, a part from being non-interest bearing, shall not be reimbursed.

4. **PRICES:** all prices are intended as related to the supply of products and/or services indicated in the order. The prices indicated are always net of charges, taxes, tax charges, assembly fees and any other service, which shall always be borne by the Client. In case the price is not specified, it shall refer to the one indicated in Bralco S.r.l.’s price list valid at the date of the supply. Bralco S.r.l. reserves the right to change the prices on the price list and the sale general conditions at its own discretion and when deemed appropriate, after any change in the raw material prices, labour prices, or any other item, even without forewarning. In case of clerical errors while calculating prices, quantities or other items, the correction will be carried out through simple communication, even by phone or e-mail, to the Client. In such case, should the Client fail to recognize the mistake before the beginning of the service, Bralco S.r.l. reserves the right to request the termination of the agreement without acknowledgement for any request of compensation for damage by the Client. On the other hand, should the Client fail to recognize the mistake after the partial or complete execution of the supply, the Seller reserves the right, through a simple request, to suspend the delivery of the goods and, subsequently, the Client undertakes to return the same at the state and conditions under which they were delivered. In case the supply is related to special products, made-to-measure products or non-mass produced products, the Client shall pay the amount requested by Bralco S.r.l..

5. **CHANGES:** all samples, sizes, weights, measurements, colours, etc. indicated in the catalogues and in price lists are indicative and Bralco S.r.l., at its own discretion, reserves the right to make all technical/commercial changes necessary, with prior notification to the customer. All changes requested by the Client before and/or during the execution of the work shall be in writing. Since these changes entail additional supply costs, they shall be specifically accepted by Bralco S.r.l.. The acceptanc e shall entail the application of the price in force at the time of the request and the postponement of the originally calculated delivery date.

6. **DELIVERY:** delivery terms, which are to be considered indicative and not binding, shall be calculated in working weeks, starting from the date the agreement was signed. The delivery date may be postponed due to events not ascribable to Bralco S.r.l. or due to force majeure; in such cases, the Client may not claim any cancellation of the order, penalty payment or compensation for the damage suffered. The goods shall be considered as delivered at the time in which the same are loaded by the direct carrier at Bralco S.r.l.’s headquarters. Bralco S.r.l. shall not be liable for any delay in the delivery not ascribable to the same or due to force majeure. Nevertheless, Bralco S.r.l. shall guarantee the highest punctuality level.
All deliveries shall be made to the warehouse of the Reseller client. Direct delivery to the Final User shall not be carried out, unless specifically agreed upon with the Sales Department, which shall indicate feasibility and any possible additional costs.

7. **EXPEDITION:** regardless of the expedition method (ex works or free delivery) the goods always travel at the buyer’s risk, who, during unloading, shall bring complaints directly to the direct carrier in case of damages, wrong handling or missing items. All complaints not related to the transport shall be submitted in writing within 8 (eight days) from the delivery date through registered letter. After this period, the goods shall be intended as fully accepted. All complaints shall not be applicable in the event of misuse of the delivered goods by the Client.

8. **PACKAGING:** packaging fees shall be borne by Bralco S.r.l. All packages shall not be returned after delivery. In case the Client wishes to return the packaging, the disposal fees shall be invoiced separately.

9. **ACCESSORY CHARGES:** the Client shall bear all costs related to the unloading of the goods from the vehicle and their storage in suitable and dry warehouses.

10. **GOODS RETURN:** all good returns, after acceptance by Bralco S.r.l., shall be accompanied by transport documents/CMR. All returns shall be accepted only in the original packaging and with the related identification documents. All refunds and credit notes shall be agreed upon only if the return of the goods is ascribable to Bralco S.r.l. liabilities. The Seller shall have the right, at its own discretion, to evaluate from time to time the value of the credit note related to the returned goods, once the conditions of the same have been verified.

11. **ASSEMBLY:** Bralco S.r.l. is not responsible for the assembly of the goods sold. In case the Client shall request the assembly, the Seller shall have the right to accept the job using its own personnel. In such case, the assembly fees shall be calculated separately from the supply price and shall be invoiced as such. Assembly times and processes, which are never binding, and which do not entail any penalty fees in case of delay of the execution, shall be agreed upon in writing by both parties, particularly in case of assembly in cooperation with other companies. The Client, during the assembly phases, shall sign the related acceptance report for the works carried out by Bralco S.r.l. personnel. The warranty for the product sold shall be in force from the date of the signing. Bralco S.r.l. shall not be liable for any damages or injuries not resulting directly from the assembly operations.

12. **5 YEAR WARRANTY:** in accordance with the law, the warranty is related only to products entirely produced by Bralco S.r.l.. The Seller undertakes to repair or replace, free of charge, ex works, the components which present quality, production or manufacturing faults, waiving any claim for direct or indirect damages, and the Client shall be responsible for the transport fees. The warranty is reduced to 2 years for B-mybox acoustic pods upon activation of the warranty as per specific instructions on the hardware package of the product. The warranty is reduced to 2 years with regard to the natural wear of the seat components for moving parts such as wheels, mechanisms, gas lifts. However, the warranty only applies to faults or lack of quality that considerably exceed the regular tolerance levels. In any case, the warranty does not extend to the following items:
a) Damages due to an accident or force majeure;
b) Damages due to transport not carried out directly by the Seller;
c) Damages caused by an erroneous installation of the product by the personnel not employed by the Seller;
d) Damages due to the normal wear and tear and/or to an erroneous maintenance or use of the product by the Client;
e) Damages due to alterations, maintenance or repairs to the product not directly authorized by Bralco S.r.l.;
f) Damage deriving from wear on the coatings;
g) Damage resulting from excessive, non-compliant or improper use of the seats, abuse or mistreatment of the products;
h) Damage due to humid environments or atmospheres, with the presence of salt or acids;
i) Damage deriving from incorrect maintenance - product cleaning (see technical data sheets);
j) If the Client does not fulfil the obligation related to the payment and sale conditions agreed upon;
In case of defects, no legal proceedings shall be allowed.

13. **PAYMENT:** all payments shall be considered valid and final if carried out, according to the conditions agreed upon, directly to Bralco S.r.l. or by the person delegated of the good discharge. Rounding up of the payable amount shall not be allowed. In case of delayed or missing payment, starting from the expiration date and without any delay notices, the legal interest shall be applied in the amount of 8% plus Euribor rate at 3 months, and the orders underway shall be suspended or cancelled, at the Seller’s discretion. If the legal interest agreed upon cannot be applied, due to regulatory provisions or any other cause, the legal interest discipline in commercial transactions shall apply. Any complaint regarding the goods shall not give right to suspend the payments. After 8 (eight) days from the payment expiration date, Bralco S.r.l. shall have the right to issue against the Client on sight with costs.

14. **AGREEMENT FOR RETENTION OF TITLE:** In case of sale paid in instalments, pursuant to Article 1523 and following of the Civil Code, the Client acknowledges to Bralco S.r.l. the agreement for retention of the title on the products sold. Thus, the Client shall acquire property of the item at the payment of the last instalment indicated in the sale contract. After delivery of the goods and all other items indicated in the contract, the Client shall be responsible for all the risks, and thus, in case of robbery, damage or any other accident, the same shall pay the entire amount due to Bralco S.r.l. until that time, without any exception whatsoever. Furthermore, the Client shall not sale, donate, exchange, pledge, seize or change in any way the goods until they have been completely paid or after proper performance of the securities granted to cover the capital payment, fees and accessory costs. The Client assumes all risks and dangers, even in case of accidents or force majeure, undertaking to immediately report in writing to the Seller any enforcement actions undertaken by third parties, as well as removal or transfer of the goods to another place. Should the Client fail to pay one or more instalments, even non-consecutive, for a total exceeding one eighth of the price due for the capital repayment, this shall entail the loss of the benefit by allowing Bralco S.r.l. to act in order to obtain the payment of the entire amount and th e termination of the contract, without need of intervention of the regulatory authority. In such case, or for any other failure to comply with obligations, Bralco S.r.l. reserves the right to regain property of the good and of any other items indicated in the contract. The instalments already paid shall remain to the Seller as indemnity for the damage suffered, without prejudice to any other action of recourse.

15. **CHANGES TO THE AGREEMENT:** any change to the sale general conditions shall be made in writing. Any change shall not be construed as novation of the remaining conditions, which shall remain valid.

16. **COURT OF JURISDICTION:** All controversies that should rise on the interpretation and execution of this agreement, shall be regulated exclusively by the Court of Treviso. Such competence cannot be departed from for any reason of restraint, execution, proper or improper warranty, promissory notes and/or drafts or orders executed by phone or through Operators.

Conditions générales de vente

1. **FOURNITURE:** la fourniture comprend exclusivement les marchandises et/ou les services mentionnés dans le contrat.

2. **COMMANDES:** toutes les commandes doivent être interprétées comme toujours prises « sous réserve de l'approbation de la maison ». Elles ne seront jugées valables que si elles seront acceptées par confirmation écrite de la part de Bralco S.r.l.. Les commandes supposent la connaissance parfaite et l'approbation des Conditions Générales de Vente de la part du Client. Elles sont contraignantes et irrévocables pour le Client. Toute modification, tout ajout et en général tout accord suivant la commande devra être formulé par écrit par le Client avec communication envoyée au Vendeur. Si Bralco S.r.l. accepte toute modification et / ou toute addition aux commandes déjà confirmées, elle facturera les coûts s'y référant sur la base des catalogues des prix et des conditions de vente en vigueur.

3. **CLAUSE PÉNALE:** le Client, dans le cas d'annulation injustifiée de l'achat ou de refus de la marchandise commandée, devra verser à Bralco S.r.l. le prix intégral d'achat si le produit a déjà été réalisé et / ou s'il est en cours de réalisation. Dans le cas d'annulation de la commande avant le début de la production, le Client sera tenu de verser, à titre de pénalité, aux termes de l'article 1382 du Code Civil italien, une somme égale à 30% du prix d'achat. Dans tous les cas, les sommes avancées par le Client, en plus d'être considérées toujours improductives, ne seront pas remboursées.

4. **PRIX:** les prix concernent la fourniture de produits et / ou de services prévus dans la commande. Les prix exposés sont toujours à considérer après impôts, taxes, charges fiscales, frais d'installation et toute autre prestation qui est toujours à la charge du Client. Si le prix n'a pas été spécifié, il faut considérer celui des catalogues des prix de Bralco S.r.l. en vigueur à la date d'exécution de la fourniture. Bralco S.r.l. se réserve le droit d'apporter des modifications aux catalogues des prix, aux conditions générales de vente à son entière discrétion et quand elle le jugera approprié à la suite de tous changements de prix pour ce qui concerne le coût des matières premières, la main-d'œuvre et autres, même sans préavis. Dans le cas d'erreurs matérielles dans la formulation des prix, la quantité ou autres, elles pourront être ajustées par une communication simple, même par téléphone ou par email, au Client. Dans ce cas, si le Client ne reconnaît pas d'erreur et l'exécution de la prestation n'est pas encore commencée, Bralco S.r.l. se réserve le droit de demander la résiliation du contrat sans que le Client puisse demander l'indemnisation éventuelle pour tout dommage. Par contre, si la fourniture a déjà été réalisée, entièrement ou partiellement, et le Client ne reconnaît pas d'erreur, le Vendeur se réserve le droit, par simple demande, de suspendre la livraison des marchandises et, par conséquent, le Client s'engage à rendre les mêmes dans l'état et dans les conditions dans lesquelles elles ont été livrées. Si, d'autre part, la fourniture concerne de produits spéciaux, hors format ou, en tous cas, de produits qui ne sont pas de série, le Client est tenu de verser ce qui est requis par Bralco S.r.l..

5. **MODIFICATIONS:** les échantillons, les dimensions, les poids, les mesures, les couleurs, etc. figurant dans les catalogues et dans les listes sont indicatifs avec la possibilité de la part de Bralco S.r.l. d'apporter, à son entière discrétion, toutes les modifications et les améliorations techniques et commerciales éventuellement nécessaires, sauf avis préalable au Client. Tous les changements demandés par le Client avant et / ou pendant l'exécution des services doivent être formulés par écrit. Ceux-ci, résultant en un complément de fourniture, feront l'objet d'une acceptation spéciale de la part de Bralco S.r.l.. L'acceptation éventuelle comportera à la fois l'application du prix en vigueur à la date de la demande et le renvoi de la date, initialement prévue, pour la livraison des marchandises.

6. **LIVRAISONS:** les délais de livraison, qui doivent être considérés comme indicatifs et, par conséquent, jamais contraignants, sont calculés en semaines ouvrables à compter de la date de réalisation du contrat. Ceux-ci peuvent être prorogés de droit pour d'événements non imputables à Bralco S.r.l. ou pour des raisons de force majeure pour lesquelles aucune annulation de la commande, pénalité ni demande d'indemnisation pour tout dommage ne pourra être demandée par le Client. La marchandise est réputée avoir été délivrée au moment où elle est prise en charge par le transporteur auprès du siège de Bralco S.r.l.. Aucune mise en demeure ni toute autre pénalité ne pourra être rejetée sur Bralco S.r.l. suite à des retards de livraison qui ne sont pas dus à la responsabilité de la même ou pour des raisons de force majeure. Toutefois, Bralco S.r.l. veillera à assurer le maximum de ponctualité. Les livraisons doivent être considérées comme effectuées auprès du dépôt du client Revendeur. Aucune livraison directe à l'Utilisateur final ne sera effectuée, sauf disposition contraire expresse concordée avec le service commercial, qui communiquera la faisabilité et les éventuels frais supplémentaires.

7. **EXPÉDITION:** les marchandises, indépendamment du mode de transport (départ-usine ou rendu destination), voyagent toujours aux risques et périls de l'acheteur, qui, au moment du déchargement, est tenu de saisir directement le transporteur d'une plainte pour tout dommage, manipulation et/ou défaut pouvant être relevé. Les plaintes qui ne concernent pas le transport devront être soumises par écrit au plus tard 8 (huit) jours à compter de la livraison par lettre recommandée avec accusé de réception. Après ce délai, la marchandise sera considérée comme complètement acceptée. En outre, il est entendu qu'en cas d'utilisation non conforme de la part du Client de la marchandise livrée, aucune plainte ne pourra être prise en compte.

8. **EMBALLAGE:** il est à la charge de Bralco Srl.. L'emballage après la livraison ne sera pas accepté de retour. Dans le cas où le Client souhaite le rendre, le coût pour son écoulement sera facturé séparément.

9. **FRAIS SUPPLÉMENTAIRES:** les frais concernant le déchargement du matériel des camions et son dépôt dans des locaux convenables et secs sont à la charge du Client.

10. **RETOURS :** tout retour, si accepté par Bralco S.r.l., devra être accompagné par le document de transport/CMR s'y référant. Les retours ne seront pas acceptés s'ils ne seront pas dans l'emballage d'origine et avec la relative documentation pour l'identification du produit même. Les modalités d'indemnisation et de crédit ne seront convenues que si le retour est imputable à la responsabilité de Bralco S.r.l.. De plus, le vendeur se réserve, à son entière discrétion, la faculté d'établir au cas par cas la valeur du crédit concernant le retour, une fois les conditions du produit rendu vérifiées.

11. **INSTALLATION :** l'installation des marchandises vendues ne relève pas de la responsabilité de Bralco S.r.l.. Dans le cas d'une demande expresse à cet effet de la part du Client, le Vendeur se réserve le droit d'accepter la tâche à l'aide de son propre personnel. Dans ce cas, le coût concernant l'installation est exclu du prix de la fourniture et il sera, par conséquent, facturé séparément. Les modalités et les temps d'installation, qui ne sont jamais obligatoires et qui ne comportent pas de pénalités en cas de retard dans l'exécution des travaux par rapport à ce qui a été initialement établi, devront être convenus par écrit entre les parties, en particulier dans l'hypothèse où l'installation doive être effectuée en coordination avec d'autres sociétés. Le Client, au fur et à mesure que l'installation sera effectuée, va signer le procès-verbal d'acceptation des travaux réalisés s'y référant au personnel préposé de Bralco S.r.l.. À partir de cette date, les termes de garantie pour le produit vendu commenceront à courir. Bralco S.r.l. est exonérée de toute responsabilité en cas de tout dommage aux personnes et / ou aux choses ne découlant pas directement des opérations d'installation.

12. **GARANTIE DE 5 ANS:** selon les termes de la loi, la garantie concerne uniquement et exclusivement les produits fabriqués entièrement par Bralco S.r.l.. Le Vendeur s'engage à réparer ou remplacer, gratuitement, départ-usine, les articles résultants défectueux en ce qui concerne la qualité, la construction ou l'exécution et il ne sera pas obligé d'indemniser les dommages, directs ou indirects, en débitant le client des frais de transport. La garantie est réduite à 2 ans pour les pods acoustiques B-mybox dès l'activation de la garantie selon les instructions spécifiques figurant dans le colis visserie du produit. La garantie est réduite à 2 ans par rapport à l'usure naturelle des composants des sièges pour les pièces mobiles telles que les roulettes, les mécanismes, les vérins à gaz. Toutefois, la garantie est due seulement où les vices ou le manque de qualité des marchandises dépassent sensiblement les limites normales de tolérance. En tout cas, la garantie ne sera pas appliquée dans les hypothèses suivantes:
a) dommages causés par cas fortuit et / ou force majeure;
b) dommages causés par un transport non effectué directement par les moyens propres du Vendeur;
c) dommages causés par une installation non correcte du produit de la part de personnel non employé par le Vendeur;
d) dommages causés par la détérioration normale et / ou un entretien et une utilisation incorrecte des produits de la part du Client;
e) dommages causés par toute modification, entretien ou réparation au produit non autorisée directement par Bralco S.r.l.;
f) Dommages causés par l'usure des revêtements ;
g) Les dommages résultant par une utilisation excessive, non conforme ou inappropriée des sièges, d'un abus ou d'un mauvais traitement des produits ;
h) Dommages causés à des environnements ou atmosphères humides, avec présence de sel ou d'acides;
i) Dommages résultant d'un entretien incorrect - nettoyage du produit (voir fiches techniques) ;
j) le Client ne respecte pas les paiements et les conditions de vente convenues.
En cas de défauts ce n'est pas possible de poursuivre ces cas.

13. **PAIEMENTS:** tous les paiements sont valables et libératoires si effectués, conformément aux conditions convenues, directement à faveur de Bralco S.r.l. ou par une personne expressément déléguée à l'acquit. Au moment du paiement aucun arrondissement ne sera autorisé. En cas de non-paiement ou de retard de paiement, à partir de la date d'expiration et sans la nécessité de mise en demeure, commenceront, de droit, les intérêts de retard de 8% en plus de l'Euribor 3 mois et les commandes en cours seront, à l'entière discrétion du Vendeur, suspendues ou annulées. Si les intérêts de retard conventionnellement fixés ne sont pas applicables en raison de l'effet des lois ou pour d'autres raisons, il faudra appliquer l'encadrement légal sur le retard de paiement dans les transactions commerciales. Toute contestation concernant les marchandises ne confère aucun droit à la suspension des paiements. Une fois expiré le délai de 8 (huit) jours à compter de l'échéance du paiement, Bralco S.r.l. sera autorisée à émettre une traite à vue avec les coûts pour la totalité du montant de la facture.

14. **CLAUSE DE RÉSERVE DE PROPRIÉTÉ:** dans le cas de vente à tempérament, le Client, conformément à l'article 1523 et suivants du Code Civil italien, reconnaît à Bralco S.r.l. la clause de réservé de propriété sur les produits vendus. Par conséquent, le Client achètera la propriété à travers le paiement de la dernière tranche prévue dans le contrat de vente. Avec la livraison des marchandises et de tout ce qui est prévu dans le contrat, tous les risques seront à la charge du Client et, par conséquent, en cas de vol, détérioration ou de tout autre cas fortuit, ce dernier sera tenu de payer en tous cas à Bralco S.r.l. tout ce qui sera dû jusqu'à ce moment, sauf toute autre disposition contraire. De plus, le Client ne pourra pas vendre, donner, troquer, donner en gage, séquestre ou modifier en aucune manière les marchandises en question jusqu'au paiement intégral du prix ou après la bonne fin des titres octroyés pour couvrir le paiement même du principal, des dépenses et des extras. Le Client assume tous les risques et les dangers, même pour les cas fortuits ou de force majeure, en s'obligeant à dénoncer immédiatement, par écrit, au Vendeur toute action conservatoire ou exécutive promue par des tiers, ainsi que la suppression ou le déplacement des choses dans un autre lieu. En cas de défaut de paiement de deux ou plusieurs traites, même non consécutives, dépassant dans l'ensemble la huitième partie du prix dû pour le principal, cela comportera à la fois la nullité de plein droit de l'accord en légitimant, dans ce sens, Bralco S.r.l. à agir pour obtenir le paiement du montant total, et la résiliation du contrat de droit, sans que l'autorité judiciaire doit se prononcer. Pour ladite hypothèse ou de toute façon pour tout autre cas de défaillance, Bralco S.r.l. aura le droit de reprendre possession des marchandises et de tout autre élément présent dans le contrat. Les traites déjà encaissées resteront acquises par le Vendeur à titre d'indemnisation du dommage subi, sauf toute autre action visant à obtenir la réparation du préjudice.

15. **MODIFICATIONS CONTRACTUELLES:** toute modification des conditions générales de vente doit être formulée par écrit. Les modifications ne constitueront jamais de novation des autres conditions, qui resteront toutes valables.

16. **JURIDICTION COMPÉTENTE:** tout litige pouvant survenir quant à l'interprétation et à l'exécution du présent contrat sera dévolu à la compétence exclusive du Tribunal de Trévise. La dérogation de cette compétence ne sera pas possible pour des raisons de caractère accessoire, jonction des causes, garantie personnelle et de tiers, connexité de billets de change et / ou de traites ou commandes passées par téléphone ou par le moyen d'Agents.

Allgemeinen verkaufsbedingungen

1. **LIEFERUNG:** Die Lieferung umfasst ausschließlich Ware und Leistungen, die im Vertrag enthalten sind.

2. **BESTELLUNGEN:** Alle Bestellungen gelten nur „vorbehaltlich der Genehmigung" des Verkäufers als abgeschlossen, insofern sie seitens Bralco S.r.l. schriftlich angenommen und bestätigt werden. Grundlage der Bestellungen sind die vollkommene Kenntnis und die Zustimmung der allgemeinen Verkaufsbedingungen seitens des Kunden. Diese Bedingungen sind für den Kunden verbindlich und unwiderruflich. Jede etwaige Änderung, Ergänzung und im Allgemeinen jede Nachfolgevereinbarung zu dem Auftrag, ist dem Verkäufer vom Kunden schriftlich mitzuteilen. Bei Annahme etwaiger Änderungen bzw. zusätzlicher Sonderleistungen, im Falle von bereits bestätigten Bestellungen, wird Bralco S.r.l. dem Kunden die entsprechenden Kosten auf Grundlage der aktuellen Preisliste und Verkaufsbedingungen berechnen.

3. **VERTRAGSSTRAFEKLAUSEL:** Im Falle einer unbegründeten Kündigung oder Ablehnung der bestellten Ware, wenn das Produkt schon gefertigt bzw. die Produktion schon begonnen hat, hat der Kunde der Firma Bralco S.r.l. das vollständige Ankaufspreis zu bezahlen. Im Falle von Stornierung der Bestellung vor Beginn der Produktion, hat der Kunde gemäß Artikel 1382 (Bürgerliches Gesetzbuch) als Strafgeld ein Betrag von 30% des Ankaufspreises zu bezahlen. Auf jeden Fall werden die vom Kunden vorausgebezahlten Beträge, die immer als unverzinslich betrachtet werden, nicht zurückerstattet.

4. **PREISE:** Die Preise beziehen sich auf die Lieferung von Produkten und Dienstleistungen, die in der Bestellung inbegriffen sind. Die angegebenen Preise sind immer ohne Steuern, Gebühren, Abgaben, Montagekosten und jede weitere Leistung, die zulasten des Kunden ist, netto zu verstehen. Wenn nicht angegeben, bezieht sich der Preis auf die Preislisten der Bralco S.r.l., die zur Zeit der Lieferung in Kraft sind. Bralco S.r.l. behält sich das Recht vor, die Preisliste und die allgemeinen Verkaufsbedingungen gegebenenfalls aufgrund etwaiger Preisänderungen bei Rohstoffen, Arbeitskosten und Sonstiges, nach eigenem Ermessen zu ändern. Im Falle wesentlicher Fehler in der Formulierung der Preise, der Mengen oder Sonstiges, diese können durch einfache Mitteilung an den Kunden sowohl per Telefon oder E-Mail angepasst werden. In diesem Fall, wenn der Kunde den Fehler nicht erkennt und die Dienstleistung noch nicht begonnen hat, behält sich Bralco S.r.l. das Recht vor, die Vertragsauflösung zu verlangen, ohne dass der Kunde das eventuelle Schadenersatz verlangen kann. Ist jedoch die Lieferung bereits ganz oder teilweise ausgeführt und der Kunde erkennt den Fehler nicht, behält sich der Verkäufer das Recht, durch bloße Anforderung, die Lieferung der Ware einzustellen, infolgedessen ist der Kunde verpflichtet, dieselbe Ware im selben Zustand, unten dem sie ausgeliefert wurde, zurückzugeben. Wenn stattdessen die Lieferung speziell angefertigte Produkte, mit Sondermaßen, jedenfalls keine serienmäßigen Produkte betrifft, ist der Kunde verpflichtet, die Beträge, die von Bralco S.r.l. verlangt werden, zu bezahlen.

5. **ÄNDERUNGEN:** Muster, Maße, Gewichte, Größen, Farben usw. die in den Katalogen und Preislisten enthalten sind, sind Richtwerte und Bralco S.r.l. behält sich das Recht vor, nach eigenem Ermessen, jegliche Änderungen und handels- und technische Verbesserungen, wenn erforderlich, nach vorheriger Ankündigung an den Kunden, vorzunehmen. Alle durch den Kunden vor bzw. während der Ausführung der Leistung angefragten Änderungen sind schriftlich mitzuteilen. Diese zusätzlichen Leistungen müssen von Bralco S.r.l. ausschließlich beurteilt und angenommen werden. Die eventuelle Annahme bedingt sowohl die Anwendung des aktuellen Preises am Zeitpunkt der Anfrage, als auch die Verschiebung des ursprünglich geplanten Liefertermins der Ware.

6. **LIEFERUNGEN:** Lieferzeiten, die hinweisend sind und daher niemals verbindlich, werden in Arbeitswochen ausgedrückt und ab Auftragsabschluss berechnet. Diese können rechtmäßig verschoben werden, bei Ereignissen, für die Bralco S.r.l nicht verantwortlich ist, sowie wenn Fälle höherer Gewalt vorliegen, für die keine Auftragsstornierung, Strafe oder Schadensersatzansprüche vom Kunden in Anspruch genommen werden können. Die Ware gilt als geliefert zu dem Zeitpunkt, in dem sie vom Frachtführer innerhalb Bralcos Sitz angenommen wird. Bei Verspätung der Lieferung, für die Bralco S.r.l. nicht verantwortlich ist oder in Fällen höherer Gewalt können keine Aufforderungen oder keine weiteren Strafen der Firma Bralco S.r.l. aufgebürdet werden. Bralco S.r.l. wird dafür sorgen, die höchste Pünktlichkeit zu garantieren. Die Lieferungen gelten als ausgeführt, wenn die Ware im Lager des Händlers ankommt. Soweit nicht ausdrücklich mit dem Verkaufsbüro vereinbart, wird dem Endkunden keine Ware geliefert, nachdem die Möglichkeit und eventuelle zusätzliche Mehrkosten mitgeteilt wurden.

7. **VERSAND:** Die Ware, bei ab Werk oder frei Haus Lieferungen, reist immer auf Risiko des Käufers, der zum Zeitpunkt der Entladung verpflich tet ist, bei Schäden, Manipulation bzw. Mängel, die gegebenenfalls festgestellt werden, Beanstandungen direkt beim Frachter geltend zu machen. Schriftliche Beschwerden, die den Transport nicht betreffen, sollen innerhalb von spätestens 8 (acht) Tagen ab Liefertermin per Einschreiben eingereicht werden. Nach dieser Frist gilt die Ware als vollkommen angenommen. Bei nicht bestimmungsgemäßer Verwendung der gelieferten Ware, werden etwaige Beschwerden nicht angenommen.

8. **VERPACKUNG:** Verpackungen sind zulasten von Bralco S.r.l. Verpackungen werden nach der Lieferung nicht zurückgenommen. Wenn der Kunde die Absicht hat, sie zurückzugeben, wird die Entsorgung separat berechnet.

9. **ZUSÄTZLICHE GEBÜHREN:** Die Kosten, die die Entladung der Ware vom Fahrzeug und deren Lagerung in geeigneten und trockenen Räumen betreffen, sind zulasten des Kunden.

10. **WARENRÜCKNAHME:** Die Warenrücknahme, sobald von Bralco S.r.l. genehmigt, hat mit regulärem Lieferschein/CMR zu erfolgen. Retourware ohne Originalverpackung und ohne Identifizierungsunterlagen des Produktes wird nicht angenommen. Nur bei Anerkennung der Verantwortlichkeit von Bralco S.r.l. werden Bedingungen zum Ersatz oder zur Gutschrift vereinbart. Der Verkäufer behält sich immerhin das Recht vor, sobald der Zustand des Produktes überprüft wird, den Wert der Gutschrift nach eigenem Ermessen im Einzelfall zu bestimmen.

11. **MONTAGE:** Für die Montage der verkauften Ware ist Bralco S.r.l. nicht zuständig. Wird die Montage ausdrücklich vom Kunden verlangt, behält sich der Verkäufer das Recht vor, den Auftrag anzunehmen und es mit eigenem Personal durchzuführen. In diesem Fall, sind die Montagekosten nicht im Preis der Lieferung inbegriffen und werden infolgedessen separat verrechnet. Montagebedingungen und Zeiten, die nie verbindlich sind und die bei etwaigen Verspätungen in der Ausführung der Leistungen im Vergleich zur ursprünglichen Vereinbarung keine Strafen bedingen, sind schriftlich zwischen den Parteien zu vereinbaren, insbesondere wenn die Montage durch die Koordinierung mit anderen Unternehmen bedingt ist. Der Kunde, in der Ausführung der Montage, hat schrittweise das Annahmeprotokoll zu unterschreiben und den Angestellten der Bralco S.r.l. abzugeben. Ab diesem Datum läuft die Garantie der verkauften Ware. Bralco S.r.l. haftet nicht für etwaige Personen- und Sachschäden, die nicht direkt von den Montagetätigkeiten verursacht werden.

12. **5 JAHRE GEWÄHRLEISTUNG:** Gemäß Rechtsvorschriften betrifft die Garantie ausschließlich die Produkte, die vollständig von Bralco S.r.l. gefertigt sind. Der Verkäufer verpflichtet sich, Teile, die in der Qualität, Fertigung oder Bearbeitung Mängel aufweisen, kostenlos und ab Werk zu reparieren oder ersetzen, ohne verpflichtet zu sein, direkte oder indirekte Schäden zu vertreten. Transportkosten sind zulasten des Kunden. Die Garantie für den B-mybox-Akustikkabinen wird auf 2 Jahre reduziert und gilt bei Aktivierung der Garantie Laut den entsprechenden Anweisungen auf der Eisenwaren Verpackung des Produkts enthalten. Die Garantie wird sich auf 2 Jahre reduzieren hinsichtlich des natürlichen Verschleißes der Sitzkomponenten für bewegliche Teile wie Rollen, Mechanick, Gasdruckfedern. Dennoch gilt die Garantie nur wenn die Mängel und Defekte der Ware die Qualität der Ware wesentlich und deutlich beeinträchtigen. Die Garantie gilt jedoch in folgenden Fällen nicht:
a) Schäden aus unvorhersehbarer Ereignisse oder bei höherer Gewalt;
b) Schäden infolge Transporte, die nicht mit Fahrzeuge des Verkäufers erfolgten;
c) Schäden aus mangelhaften Installationen des Produkts seitens nicht betriebseigenes Personals;
d) Schäden durch normalen Verschleiß bzw. nicht ordnungsgemäße Wartung seitens des Kunden;
e) Schäden aufgrund etwaige Fälschungen, Wartungen oder Reparaturen des Produktes, die nicht direkt von Bralco S.r.l. genehmigt wurden;
f) Schäden aufgrund von Verschleiß an den Beschichtungen;
g) Schäden, die aus übermäßiger, nicht konformer oder unsachgemäßer Verwendung der Sitze, Missbrauch oder unsachgemäßer Behandlung der Produkte resultieren;
h) Schäden durch feuchte Umgebungen oder Atmosphären mit Salz oder Säuren;
i) Schäden durch falsche Wartung - Produktreinigung (siehe technische Datenblätter);
j) Nichteinhaltung der vereinbarten Zahlungsfristen und der Verkaufsbedingungen seitens des Kunden;
Bei Mängeln kann man nicht rechtlich vorgehen.

13. **ZAHLUNGEN:** Zahlungen sind gültig und befreiend, wenn sie gemäß Vereinbarungen, direkt an Bralco S.r.l. oder an einer ausdrücklich zur Entlastung ermächtigten Person geleistet werden. Bei Zahlungen sind keine Rundungen zugelassen. Bei Nichtzahlung oder Zahlungsverzug, vom Datum der Zahlungsfrist und ohne Fristsetzung werden 8% Zinsen zusätzlich zu Euribor auf 3 Monate berechnet, und es werden nach eigenem Ermessen vom Verkäufer alle laufenden Bestellungen eingestellt oder storniert. Wenn die üblich festgesetzten Verzugszinsen aufgrund gesetzlicher Vorschriften oder Sonstiges nicht anwendbar sind, ist die gesetzliche Regelung über Zahlungsverzug im Geschäftsverkehr anzuwenden. Etwaige Einsprüche betreffend die Ware berechtigen nicht, Zahlungen einzustellen. Nach 8 (acht) Tagen Verzögerung ab Zahlungsfrist hat Bralco S.r.l. das Recht, einen Zahlungsantrag sofort nach Erhalt mit zusätzlichen Kosten auszustellen.

14. **EIGENTUMSVORBEHALT:** Bei Ratenkauf, gemäß Artikel 1523 ff. des Bürgerlichen Gesetzbuchs, wird Bralco S.r.l. den Eigentumsvorbehalt auf die verkauften Produkte vom Kunden anerkannt.
Der Kunde wird daher mit der Zahlung der letzten Rate gemäß Kaufvertrag das Eigentum der Ware erwerben. Mit der Warenlieferung und bei allem, was im Vertrag vorgesehen ist, werden alle Risiken vom Kunden übernommen, infolgedessen bei Diebstahl, Beschädigung oder anderer unvorhersehbaren Ereignissen, ist der Kunde verpflichtet, trotzdem an Firma Bralco S.r.l. alle bis dahin eingegangen Verbindlichkeiten ausnahmslos zu bezahlen. Der Kunde ist ferner nicht berechtigt, die Ware zu verkaufen, verschenken, umtauschen, verpfänden, beschlagnahmen oder in irgendeiner Weise die betreffenden Waren zu ändern, bis zur vollständigen Bezahlung des Preises oder nach erfolgreicher Begleichung des zur Verlustdeckung gewährten Kapitals, einschließlich Gebühren und Nebenkosten. Der Kunde übernimmt alle Risiken und Gefahren, auch bei unvorhersehbaren Ereignissen oder Fällen höherer Gewalt, und verpflichtet sich schriftlich unverzüglich dem Verkäufer etwaige von Dritten geförderten konservative oder exekutive Maßnahmen, sowie die Entfernung oder Verlegung der Ware anzuzeigen. Bei Nichtzahlung von zwei oder mehreren nicht unbedingt aufeinander folgenden Tranchen, die insgesamt den achten Teil des zu zahlenden Gesamtpreises überschreiten, erfolgt sowohl den Verlust des Rechts auf die Fristbegünstigung, das heißt, Bralco S.r.l. ist berechtigt, vorzugehen um die Zahlung des Gesamtbetrages zu erhalten, als auch rechtmäßig die Auflösung des Vertrags zu erhalten, ohne Entscheidungen der Justizbehörden. Bei diesem Fall oder anderweitig für andere Fällen, bei Nichterfüllung der Verpflichtungen, behält sich Bralco S.r.l. das Recht, das Eigentum der Ware und Alles, was im Vertrag vorgesehen ist, zurückzuerhalten. Die bereits eingegangenen Ratenzahlungen bleiben für den Verkäufer als Schadenersatz als erworben, unbeschadet etwaiger anderer Maßnahmen, um einen Schadenersatz zu verlangen.

15. **VERTRAGSÄNDERUNGEN:** Jede Änderung der allgemeinen Verkaufsbedingungen hat schriftlich zu erfolgen. Die Änderung hat keiner Novation der restlichen Bedingungen zufolge, die weiterhin gültig bleiben.

16. **GERICHTSTAND:** Für etwaige Streitigkeiten und Ansprüchen, die aus der Auslegung, Anwendung oder Erfüllung dieses Abkommens entstehen, ist ausschließlich der Gerichtsstand in Treviso zuständig. Diese Zuständigkeit kann aufgrund Akzessorietät, Kumulierung, ordnungsgemäße oder nicht ordnungsgemäße Garantie, Wechseln bzw. telefonischer Bestellungen an Vertretern nicht derogiert werden.

Condiciones generales de venta

1. **SUMINISTRO:** el suministro comprende exclusivamente la mercancía y/o los servicios mencionados en el contrato.

2. **PEDIDOS:** todos los pedidos se entienden aceptados “salvo aprobación de la casa”. Se considerarán válidos solo si se aceptan con confirma ción escrita de Bralco S.r.l.. Los pedidos implican el perfecto conocimiento y aprobación de las Condiciones Generales de Venta por parte del Cliente. Los pedidos comprometen de manera firme e irrevocable al Cliente. Cualquier posible modificación, añadidura y en general cualquier acuerdo sucesivo al pedido, tendrán que ser realizados por escrito por parte del Cliente con una comunicación enviada a la parte Vendedora. Bralco S.r.l., en caso de que aceptase posibles modificaciones y/o extras a los pedidos ya confirmados, adeudará los costes correspondientes según las list as de precios y las condiciones de venta en vigor.

3. **CLÁUSULA PENAL:** el Cliente, en caso de anulación de la compra inmotivada o de rechazo del pedido, tendrá que desembolsar en cualquier caso a Bralco S.r.l. el precio íntegro de la compra si el producto ya ha sido realizado y/o está en curso de realización. En caso de anulación del pedido antes de que haya empezado a fabricarse, el Cliente tendrá que desembolsar a título de clausula penal, en aplicación del artículo 1382 del Código Civil, una suma correspondiente al 30% del precio de compra. En cualquier caso las sumas pagadas por adelantado por el Cliente, además de considerarse siempre infructuosas, no serán reembolsadas.

4. **PRECIOS:** los precios se entienden correspondientes al suministro de productos y/o servicios contemplados en el pedido. Los precios expuestos se entienden siempre netos, con impuestos, tasas, cargas fiscales, gastos de montaje y de cualquier otra prestación excluidos, que se entienden siempre a cargo del Cliente. Si el precio no hubiera sido especificado, se entiende el reflejado en las listas de precios de Bralco S.r.l. en vigor en el momento de la realización del suministro. Bralco S.r.l. se reserva la facultad de aportar cambios a las listas de precios y a las condiciones generales de venta según su parecer incontestable y cuando lo considere oportuno, debido a posibles variaciones de los precios que afectan al coste de la materia prima, mano de obra, etc., incluso sin previo aviso. En caso de errores materiales en la formulación de los precios, de las cantidades, etc., podrán ser rectificados con una simple comunicación al Cliente, incluso telefónica o por e-mail. En este caso si el Cliente no reconoce el error y la ejecución de la prestación aún no ha iniciado, Bralco S.r.l. se reserva la facultad de pedir la resolución del contrato sin que el Cliente pueda reclamar la indemnización del daño. En cambio, en caso de que el suministro ya hubiera sido totalmente o parcialmente realizado y el Cliente no reconozca el error, la parte Vendedora se reserva, con una simple petición, la facultad de suspender la entrega de la mercancía y por consiguiente el Cliente se obliga a devolver la misma en el estado y en las condiciones en las que le han sido entregadas. Si en cambio el suministro concierne a productos especiales, medidas especiales o en cualquier caso cuando no sean de serie, el Cliente está obligado a pagar la cantidad solicitada por Bralco S.r.l..

5. **MODIFICACIONES:** las muestras, los tamaños, los pesos, las medidas, los colores, etc., contenidos en los catálogos y en las listas de precios son a título indicativo con la facultad por parte de Bralco S.r.l. de aportar, a su parecer incontestable, todas las modificaciones y mejoras técnicas-comerciales que fueran nece sarias, salvo previo aviso al Cliente. Todas las variaciones solicitadas por el Cliente antes y/o durante la ejecución de la obra deben ser redactadas por escrito. Éstas, al comportar un suplemento del suministro, tendrán que ser objeto de aceptación específica por parte de Bralco S.r.l. La aceptación eventual comportará tanto la aplicación del precio vigente en el momento de la solicitud como el aplazamiento de la fecha, originalmente prevista, para la entrega de la mercancía.

6. **ENTREGAS:** los plazos de entrega, que se consideran orientativos y por lo tanto nunca vinculantes, se entienden en semanas laborables a partir del día de la formalización del contrato. Pueden ser prorrogados de pleno derecho por acontecimientos no imputables a Bralco S.r.l. o por causas de fuerza mayor por lo que el Cliente no podrá exigir ninguna anulación del pedido, penalización o solicitud de resarcimiento del daño. La mercancía se considera entregada en el momento en el que la empresa de mensajería la recoge en la sede de Bralco S.r.l. Ningún requerimiento ni cualquier otra penalización podrá ser imputada a Bralco S.r.l. por retrasos en la entrega no debidos a la responsabilidad de la misma o por causas de fuerza mayor. De cualquier manera Bralco S.r.l. se ocupará de asegurar la máxima puntualidad. Las entregas se entienden efectuadas en el almacén del cliente comerciante minorista. No se realizan entregas directas al Usuario Final, a no ser que se haya acordado expresamente con el departamento comercial, el cual comunicará la factibilidad y los posibles costes adicionales.

7. **ENVÍOS:** la mercancía, sea cual sea el modo de envío (franco fábrica o franco destino) viaja siempre a riesgo y peligro del comprador, el cual, en el momento de la descarga, debe presentar reclamación directamente a la empresa de mensajería en caso de hallar eventuales daños, manipulaciones y/o fallos. Las reclamaciones sobre el transporte tendrán que ser presentadas por escrito en un plazo no superior a 8 (ocho) días desde la fecha de entrega mediante carta certificada con acuse de recibo. Una vez transc urrido ese plazo, la mercancía se entiende aceptada integralmente. Asimismo no se aplicará ninguna reclamación si el Cliente hace un uso indebido de la mercancía entregada.

8. **EMBALAJES:** corren por cuenta de Bralco Srl. El embalaje no se acepta de vuelta una vez realizada la entrega. Si el Cliente quiere devolverlo, el gasto que pueda generar su gestión ambiental será facturado aparte.

9. **GASTOS ADICIONALES:** corren por cuenta del Cliente los gastos correspondientes a la descarga del material de los vehículos y su custodia en locales idóneos y secos.

10. **DEVOLUCIONES:** todas las devoluciones, si han sido aceptadas por Bralco S.r.l., deberán ir acompañadas de su correspondiente documento de transporte/CMR. No serán aceptadas devoluciones que no vayan con su embalaje original y con la documentación de identificación del producto en cuestión. Solo se acordará el mod o de devolución y de abono cuando la devolución sea imputable a la responsabilidad de Bralco S.r.l. Asimismo la empresa vendedora se reserva en cualquier caso, a su parecer incontestable, establecer cada vez, el valor del importe que deberá ser abonado correspondiente a la devolución, una vez haya comprobado las condiciones del producto devuelto.

11. **MONTAJE:** Bralco S.r.l. no se encarga del montaje de la mercancía vendida. Si lo pide expresamente el Cliente, la parte Vendedora se reserva la facultad de aceptar el encargo con personal propio. En este caso el cose del montaje se entiende excluido del precio del suministro y por lo tanto se abonará aparte. El tipo y plazo de montaje, que siempre son aproximados y no comportan penalización alguna en caso de retraso en la realización del trabajo con respecto a lo establecido originalmente, tendrán que ser acordados por escrito entre las partes sobre todo si hubiera que coordinar el montaje con otras empresas. El Cliente, a medida que el montaje se realice, firmará a los encargados de Bralco S.r.l. el corresp ondiente escrito de aceptación del trabajo a realizar. A partir de esa fecha empezará a contar el plazo de garantía del producto vendido. Bralco S.r.l. se considera exenta de toda responsabilidad en caso de posibles daños a personas y/o cosas que no deriven directamente de los trabajos de montaje en cuestión.

12. **5 AÑOS DE GARANTÍA:** según los términos de ley corresponde solo y exclusivamente a los productos realizados integralmente por Bralco S.r.l. La parte Vendedora se compromete a reparar o cambiar, a título gratuito, franco fábrica, las partes que resulten defectuosas por calidad, fabricación o ejecución, quedando exenta de resarcimiento de los daños directos o indirectos, adeudando al cliente los gastos de transporte. La garantía se reduce a 2 años para las cabinas acústicas B-mybox tras la activación de la garantía según las instrucciones específicas que figuran en el paquete del hardware del producto. La garantía se reduce a 2 años con respecto al desgaste natural de los componentes del asiento para piezas móviles como ruedas, mecanismos, pistones de gas. Sin embargo la garantía se aplica solamente en aquellos casos en los que los defectos o la falta de calidad de la mercancía excedan notablemente de los límites normales de tolerancia.En cualquier caso, la garantía no tendrá validez en los casos siguientes:
a) Daños atribuibles a caso fortuito y/o fuerza mayor;
b) Daños atribuibles a un transporte no realizado directamente con medios propios de la parte Vendedora;
c) Daños causados por una instalación incorrecta del producto por personal ajeno a la parte Vendedora;
d) Daños atribuibles al desgaste normal y/o a un mantenimiento y uso incorrecto del producto por parte del Cliente;
e) Daños causados por eventuales alteraciones, mantenimientos o reparaciones del producto no autorizados directamente por Bralco S.r.l.;
f) Daños derivados del desgaste de los revestimientos;
g) Daños resultantes del uso excesivo, no conforme o inadecuado de los asientos, abuso o maltrato de los productos;
h) Daños por ambientes o atmósferas húmedas, con presencia de sal o ácidos;
i) Daños derivados de un mantenimiento incorrecto - limpieza del producto (ver fichas técnicas);
j) Si el Comprador no respeta los pagos y las condiciones de venta acordados;
Si hubiera defectos no se podrá proceder legalmente.

13. **PAGO:** todos los pagos son válidos y liberatorios si se realizan, de conformidad con las condiciones acordadas, directamente a Bralco S.r.l. o a persona expresamente designada a tal efecto. No serán admitidos redondeos en el momento del pago. En caso de incumplimiento o retraso en el pago devengarán por derecho, desde la fecha de vencimiento y sin necesidad alguna de constitución en mora, los intereses de demora correspondientes al 8% por encima del Euribor a 3 meses y serán, a parecer incontestable de la parte Vendedora, suspendidos o anulados los pedidos en curso. Si el interés de demora convencionalmente fijado no puede ser aplicable por efecto de disposiciones legislativas o por oras caus as, se aplicará la disciplina legal de la mora en las transacciones comerciales. Eventuales objeciones de la mercancía no da derecho alguno a la suspensión del pago. Una vez transcurridos 8 (ocho) días a partir del vencimiento del pago, Bralco S.r.l. estará autorizada a girar una letra de cambio a la vista con gastos por el importe total de la factura.

14. **RESERVA DE DOMINIO:** en caso de que la venta se haga con pago a plazos, el Cliente, de conformidad con el artículo 1523 y siguientes del Código Civil, reconoce a Bralco S.r.l. la reserva de dominio sobre los productos vendidos. Por lo tanto, el Cliente adquirirá la propiedad con el pago del último pago aplazado previsto en el contrato de venta. Con la entrega de la mercancía y con todo lo previsto en el contrato, todos los riesgos serán asumidos por el Cliente y por lo tanto en caso de robo, daños o cualquier otro caso fortuito, el Cliente estará obligado a pagar igualmente a Bralco S.r.l. todo lo que aún deba hasta ese momento, eliminada cualquier excepción contraria. Asimismo el Cliente no podrá vender, donar, permutar, dar en prenda, secuestrar o en ningún caso alterar la mercancía en objeto hasta que pague totalmente el importe debido o hasta que haya tenido lugar el buen fin de los títulos conced idos como cobertura del pago en cuestión en concepto de capital, gastos y accesorios. El Cliente asume todos los riesgos y peligros, incluso por razones de fuerza mayor o caso fortuito, obligándose a denunciar inmediatamente a la parte Vendedora, por escrito, las eventuales acciones conservativas o ejecutivas promovidas por terceros, así como el desalojamiento o traslado del material a otro lugar. En caso de incumplimiento de pago de dos o más plazos, aunque no sean consecutivos, que excedan globalmente la octava parte del precio debido como obligación principal, comportará tanto la pérdida del derecho al beneficio del plazo legitimando, en dicho sentido a Bralco S.r.l., para que proceda a obtener el pago del importe total, como a ejercer el derecho de resolución del contrato, sin necesidad de acudir a la Autoridad Judicial. Para dicha hipótesis o de todos modos para cualquier otro caso de incumplimiento, Bralco S.r.l. tendrá el derecho de recuperar la posesión de la mercancía y de cuanto especifique el contrato. Los plazos ya cobrados quedarán en posesión de la parte Vendedora a título de indemnización por el daño sufrido dejando abierta cualquier otra acción para obtener el resarcimiento del daño.

15. **MODIFICACIONES CONTRACTUALES:** toda modificación de las condiciones generales de venta deberá realizarse por escrito. La modificación no constituirá nunca novac ión de las restantes condiciones, las cuales se entienden todas válidas.

16. **TRIBUNAL COMPETENTE:** todas las eventuales controversias que pudieran surgir sobre la interpretación y la formalización del presente contrato serán conducidas a la competencia exclusiva del Tribunal de Treviso. Dicha competencia no puede ser derogada por motivos de accesoriedad, acumulación objetiva, garantía propia e impropia, conexión, de letras de cambio y/o talones o pedidos realizados telefónicamente o por medio de agentes representantes.

Certificazioni · Certifications · Certifications
Bescheinigungen · Certificaciones

QUALITÀ CERTIFICATA E SOSTENIBILITÀ AMBIENTALE

La ns. Azienda si impegna ad operare in maniera conforme alle Leggi e Regolamenti vigenti in materia di ambiente e sicurezza sul lavoro e a perseguire il miglioramento continuo delle proprie prestazioni, finalizzato alla riduzione degli impatti generati dai propri aspetti ambientali ed alla prevenzione dell'inquinamento. Bralco e i suoi prodotti soddisfano le massime esigenze in termini di gestione, qualità dei prodotti e sostenibilità, che aggiungono valore ai progetti che utilizzano materiali riciclati e ottengono un prodotto finale riciclabile.

CERTIFIED QUALITY AND ENVIRONMENTAL SUSTAINABILITY

Our Company undertakes to operate in compliance with the laws and regulations in force regarding the environment and safety at work and to pursue the continuous improvement of its performance, aimed at reducing impacts generated by its environmental aspects and the prevention of pollution. Bralco and its products meet the highest demands in terms of management, product quality and sustainability, which add value to projects that use recycled materials, obtaining a recyclable end product.

QUALITÉ CERTIFIÉE ET DURABILITÉ

Notre entreprise s'engage à travailler conformément aux lois et aux réglementations en vigueur en matière d'environnement et de sécurité au travail et à poursuivre l'amélioration continuelle de ses prestations, dans le but de réduire les impacts générés par sa production sur l'environnement et de prévenir la pollution. Les produits Bralco satisfont les exigences maximales en matière de gestion, de qualité des produits et de durabilité, en donnant une valeur ajoutée aux projets qui utilisent des matériaux recyclés pour obtenir un produit final recyclable.

ZERTIFIZIERTE QUALITÄT UND NACHHALTIGKEIT FÜR DIE UMWELT

Unser Unternehmen verpflichtet sich, die geltenden Gesetze und Vorschriften zum Schutz der Umwelt und zur Sicherheit am Arbeitsplatz einzuhalten und weiterhin stets an der kontinuierlichen Verbesserung unserer Leistungen zu arbeiten, die darauf abzielen, negative Auswirkungen unserer Tätigkeit auf die Umwelt zu reduzieren und die Verschmutzung der Umwelt zu verhindern. Bralco und seine Produkte erfüllen die höchsten Ansprüche im Hinblick auf Management, Produktqualität und Nachhaltigkeit, wobei die Projekte aufgewertet werden, die recyceltes Material verwenden und ein recycelbares Endprodukt bieten.

CALIDAD CERTIFICADA Y SOSTENIBILIDAD MEDIOAMBIENTAL

Nuestra empresa se compromete a operar de forma que se cumplan las Leyes y Reglamentos vigentes en materia de medio ambiente y seguridad en el trabajo y a perseguir la mejora continua de sus prestaciones, con el fin de reducir los impactos generados por sus aspectos ambientales y prevenir la contaminación. Bralco y sus productos cumplen con las máximas exigencias en términos de gestión, calidad del producto y sostenibilidad, lo que añade valor a los proyectos que utilizan materiales reciclados y consiguen un producto final reciclable.

CSQ ISO 14001 · CSQ ISO 9001 · CSQ ISO 45001 · IQNet · CATAS MEMBER · ECOLOGICAL PANEL · TSCA Title VI Compliant California 93120 Compliant for Formaldehyde Phase 2

FSC

- I nostri prodotti in melaminico possono essere forniti FSC®.
  Contattare l'ufficio commerciale per fattibilità e costi aggiuntivi.
- Our melamine products can be FSC® supplied.
  Contact the sales office for feasibility and additional costs.
- Nos produits en mélaminé peuvent être fournis certifiés FSC®.
  Contacter le service clients pour connaître la faisabilité et le supplément de prix.
- Unsere Melamin-Produkte können FSC® geliefert werden.
  Bitte kontaktieren Sie den Verkaufs-büro wegen der Machbarkeit und die zusätzliche Kosten.
- Nuestros productos de melamina pueden ser suministrados FSC®.
  Contacte el departamento comercial para factibilidad y costes adicionales.

CAM

CAM: CRITERI AMBIENTALI MINIMI

Vengono introdotti con l'allegato n. 2 al D.M. dell'11 gennaio 2017 e sono parte integrante del piano d'azione per la sostenibilità ambientale dei consumi della pubblica amministrazione (green public procurement).
Le stazioni pubbliche appaltanti sono tenute, pena la nullità, ad introdurre nei documenti di gara «per la fornitura e il servizio di noleggio di arredi per interni» le specifiche tecniche e la clausole contrattuali definite nel documento «criteri ambientali minimi»

Imballi costituiti da materiali facilmente separabili e riciclabili.

Estensione del ciclo di vita dei prodotti.

Facilità di disassemblaggio per favorire la riconfigurabilità, il riutilizzo o il riciclo.

TSCA Title VI Compliant

Riduzione di formaldeide e di sostanze tossiche e potenzialmente dannose.

Produzione di arredi a ridotto impatto ambientale.

EXE | Eleva

design Gianantonio Perin
Monica Fernandes



Scrivanie ad altezza regolabile elettrica H.75÷120cm
Desks with electric height adjustment H.75÷120cm · Bureaux avec réglage électrique de la hauteur H.75÷120cm
Schreibtische mit elektrischer Höhenverstellung H.75÷120cm · Escritorios con regulación eléctrica de altura H.75÷120cm
p. 12

Mobili di servizio sottoscrivania
Support service modules · Elements de service portants
Stand-Technikcontainer · Módulos de servicio de apoyo
p. 13

Tavoli ad altezza regolabile elettrica H.75÷120cm
Tables with electric height adjustment H.75÷120cm · Tables avec réglage électrique de la hauteur H.75÷120cm
Tische mit elektrischer Höhenverstellung H.75÷120cm · Mesas con regulación eléctrica de altura H.75÷120cm
p. 14

Scrivanie H.75cm
Desks H.75cm · Bureaux H.75cm
Schreibtische H.75cm · Escritorios H.75cm
p. 15

Mobili di servizio sottoscrivania
Support service modules · Elements de service portants
Stand-Technikcontainer · Módulos de servicio de apoyo
p. 16

Tavoli H.75cm
Tables H.75cm · Tables H.75cm
Tische H.75cm · Mesas H.75cm
p. 17

Accessori
Accessories · Accessoires
Zubehör · Accesorios
p. 18

Elettrificazione
Electrification · Électrification
Elektrifizierung · Electrificación
p. 19

Cassettiere e mobili di servizio
Pedestals and service side units · Caissons et éléments de service
Container und Technikcontainer · Cajoneras y módulos de servicio
p. 22

Credenze
Credenza storage units · Dessertes
Beistellmöbel · Credencia
p. 23

Contenitori
Storage units · Rangements
Schränke · Contenedores
p. 24

Aba Jour
p. 27

Componenti
Components · Composants
Komponenten · Componentes
p. 29

Informazioni tecniche
Technical information · Informations techniques
Technische informationen · Informacion técnicas
p. 33

Descrizioni tecniche
Technical descriptions · Descriptions techniques
Technische Beschreibung · Descripciones técnicas
p. 36

Scrivanie ad altezza regolabile elettrica H.75÷120cm · Desks with electric height adjustment H.75÷120cm · Bureaux avec réglage électrique de la hauteur H.75÷120cm
Schreibtische mit elektrischer Höhenverstellung H.75÷120cm · Escritorios con regulación eléctrica de altura H.75÷120cm

Gambe e piano · Legs and worktop · Pièments et plateau
Beine und tischplatte · Patas y plano

RB RC RG RK RR RT RU

	W cm	D cm	H cm	Cod.	weeks 4	Kg	m³
Scrivania con profilo e 2 fori passacavi Desk with profile and 2 cable holes Bureau avec profil et 2 passe-câbles Schreibtisch mit Profil und 2 Kabellöcher Escritorio con perfil y 2 orificios para cables							
	180	80	75÷120	**EE.1808.00**	**8.183**	117	1,03
	200	100	75÷120	**EE.2010.00**	**8.413**	130	1,07
	220	100	75÷120	**EE.2210.00**	**8.525**	134	1,08
	240	100	75÷120	**EE.2410.00**	**8.636**	139	1,09
Scrivania a ponte con profilo e 2 fori passacavi Bridge desk with profile and 2 cable holes Bureau avec profil et 2 passe-câbles Schreibtisch mit Profil und 2 Kabellöcher Escritorio en puente con perfil y 2 orificios para cables							
	180	80	75÷120	**EE.1808.A1**	**7.440**	90	0,98
	200	100	75÷120	**EE.2010.A1**	**7.670**	102	1,01
	220	100	75÷120	**EE.2210.A1**	**7.782**	106	1,03
	240	100	75÷120	**EE.2410.A1**	**7.893**	111	1,04

Blocco per profilo con 1 presa USB 5V + cavo di alimentazione USB L.200cm
Desk top 1 port 5V USB charger + 1 power cord USB W.200cm
Bloc pour profil avec 1 prise USB 5V+1 câble d'alimentation USB L.200cm
USB 5V Einbaudose für Profil + USB Netzkabel 1xL.200
Bloque para perfil con 1 toma USB 5V+cable de alimentación USB A.200cm

Finitura · Finish · Finition
Ausführung · Acabado

EF

	W cm	D cm	H cm	Cod.	weeks 4	Kg	m³
USB A	**9,5**	3,3	3	**EZ.0095.U1**	**86**	0	0
USB C	**9,5**	3,3	3	**EZ.0096.U1**	**86**	0	0

Sottomano incassato
Cashed desk pad
Sous-main encastré
Eingelassene Schreibtischunterlage
Almohadilla de escritorio empotrada

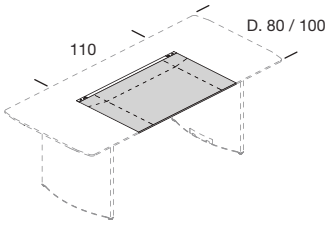

Finitura · Finish · Finition
Ausführung · Acabado

	W cm	D cm	H cm	Cod.	PL1 weeks 4	PE1 weeks 4	Kg	m³
D. 80	**110**	49	1,4	**EP.1105.ST**	**665**	**507**	7	0,01
D. 100	**110**	67	1,4	**EP.1107.ST**	**692**	**519**	9	0,01

Mobili di servizio sottoscrivania · Support service modules · Elements de service portants
Stand-Technikcontainer · Módulos de servicio de apoyo

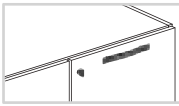

EF

MK Scocca
Frame · Structure
Korpus · Estructura

weeks 4: RB RC RG RK RR RT RU

weeks 5: H_

Schiena,fianchi,top · Back,sides,top · Dos,flancs,top
Rückwand, Seitenteile, Top · Respaldo,costados,parte superior
RB RC RG RK RR RT RU

Ante e frontali · Doors and frontals · Portes et façades
Türen und Fronten · Puertas y frontales
RB RC RG RK RR RT RU H_ L2 L4 LB LN

	W cm	D cm	H cm	Cod.	weeks 4	weeks 4		Kg	m³

weeks

2 ante, 4 cassetti, 3 serrature e vano frontale con anta
2 doors, 4 drawers, 3 locks and frontal compartment
2 portes, 4 tiroirs, 3 serrures et logement frontal avec porte
2 Türen, 4 Schubladen, 3 Schlösser und Frontfach mit Tür
2 puertas, 4 cajones, 3 cerraduras y compartimento frontal

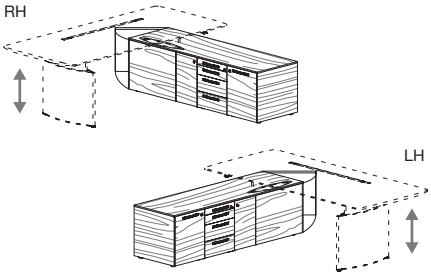

	W cm	D cm	H cm	Cod.	weeks 4	weeks 4		Kg	m³
RH	179,8	56,2	54	EL.1805.4R	3.497	3.082		103	0,73
LH	179,8	56,2	54	EL.1805.4L	3.497	3.082		103	0,73

2 ante, 2 cassetti e 1 classificatore, 3 serrature e vano frontale con anta
2 doors, 2 drawers and 1 filing unit, 3 locks and frontal compartment
2 portes, 2 tiroirs, 1 classeur, 3 serrures et logement frontal avec porte
2 Türen, 2 Schubladen und 1 Hängeregistraturfach, 3 Schlösser und Frontfach mit Tür
2 puertas, 2 cajones y 1 clasificador, 3 cerraduras y compartimento frontal

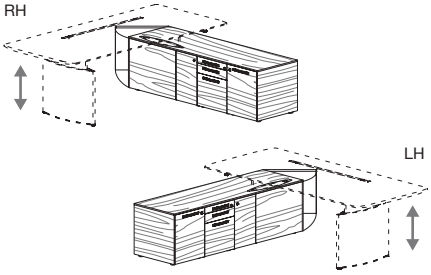

	W cm	D cm	H cm	Cod.	weeks 4	weeks 4		Kg	m³
RH	179,8	56,2	54	EL.1805.3R	3.448	3.031		101	0,73
LH	179,8	56,2	54	EL.1805.3L	3.448	3.031		101	0,73

3 ante, 4 cassetti, 3 serrature e vano frontale con anta
3 doors, 4 drawers, 3 locks and frontal compartment
3 portes, 4 tiroirs, 3 serrures et logement frontal avec porte
3 Türen, 4 Schubladen, 3 Schlösser und Frontfach mit Tür
3 puertas, 4 cajones, 3 cerraduras y compartimento frontal

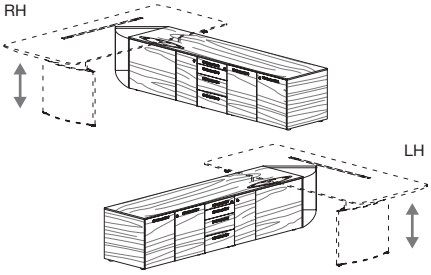

	W cm	D cm	H cm	Cod.	weeks 4	weeks 4		Kg	m³
RH	221,5	56,2	54	EL.2205.4R	3.962	3.566		133	0,9
LH	221,5	56,2	54	EL.2205.4L	3.962	3.566		133	0,9

3 ante, 2 cassetti e 1 classificatore, 3 serrature e vano frontale con anta
3 doors, 2 drawers and 1 filing unit, 3 locks and frontal compartment
3 portes, 2 tiroirs, 1 classeur, 3 serrures et logement frontal avec porte
3 Türen, 2 Schubladen und 1 Hängeregistraturfach, 3 Schlösser und Frontfach mit Tür
3 puertas, 2 cajones y 1 clasificador, 3 cerraduras y compartimento frontal

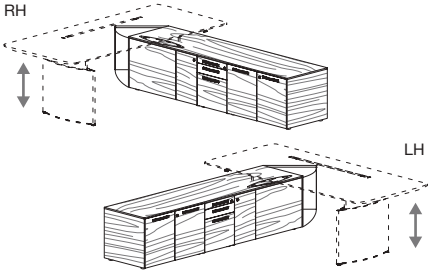

	W cm	D cm	H cm	Cod.	weeks 4	weeks 4		Kg	m³
RH	221,5	56,2	54	EL.2205.3R	3.935	3.539		124	0,9
LH	221,5	56,2	54	EL.2205.3L	3.935	3.539		124	0,9

Eleva e

bralco

Tavoli ad altezza regolabile elettrica H.75÷120cm · Tables with electric height adjustment H.75÷120cm · Tables avec réglage électrique de la hauteur H.75÷120cm
Tische mit elektrischer Höhenverstellung H.75÷120cm · Mesas con regulación eléctrica de altura H.75÷120cm

Gambe e piano · Legs and worktop · Pièments et plateau
Beine und tischplatte · Patas y plano

RB RC RG RK RR RT RU

	W cm	D cm	H cm	Cod.	weeks 4	Kg	m³
Tavolo / Table / Table / Tisch / Mesa							
EE.2010.T1 / EE.2210.T1 / EE.2410.T1	**200**	100	75÷120	**EE.2010.T1**	**8.142**	130	1,07
	220	100	75÷120	**EE.2210.T1**	**8.252**	134	1,08
	240	100	75÷120	**EE.2410.T1**	**8.364**	139	1,09
EE.2010.V1 / EE.2210.V1 / EE.2410.V1	**200**	100	75÷120	**EE.2010.V1**	**8.349**	130	1,07
	220	100	75÷120	**EE.2210.V1**	**8.460**	134	1,08
	240	100	75÷120	**EE.2410.V1**	**8.571**	139	1,09
Tavolo / Table / Table / Tisch / Mesa							
EE.2412.01	**240**	120	75÷120	**EE.2412.00**	**8.624**	147	1,12
EE.2412.V1	**240**	120	75÷120	**EE.2412.V1**	**8.832**	147	1,12

Scrivanie H.75cm · Desks H.75cm · Bureaux H.75cm
Schreibtische H.75cm · Escritorios H.75cm

Gambe e piano · Legs and worktop · Pièdements et plateau
Beine und tischplatte · Patas y plano

RB RC RG RK RR RT RU

weeks 4

Scrivania con profilo e 2 fori passacavi
Desk with profile and 2 cable holes
Bureau avec profil et 2 passe-câbles
Schreibtisch mit Profil und 2 Kabellöcher
Escritorio con perfil y 2 orificios para cables

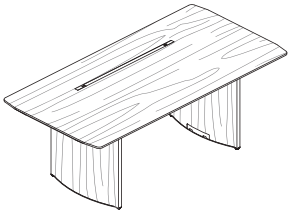

W cm	D cm	H cm	Cod.		Kg	m³
180	80	75	**ES.1808.00**	**5.112**	95	0,38
200	100	75	**ES.2010.00**	**5.342**	108	0,42
220	100	75	**ES.2210.00**	**5.454**	112	0,43
240	100	75	**ES.2410.00**	**5.565**	117	0,45

Scrivania a ponte con profilo e 2 fori passacavi
Bridge desk with profile and 2 cable holes
Bureau avec profil et 2 passe-câbles
Schreibtisch mit Profil und 2 Kabellöcher
Escritorio en puente con perfil y 2 orificios para cables

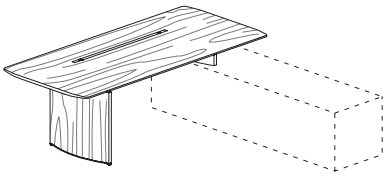

W cm	D cm	H cm	Cod.		Kg	m³
180	80	75	**ES.1808.A1**	**4.568**	74	0,28
200	100	75	**ES.2010.A1**	**4.798**	87	0,32
220	100	75	**ES.2210.A1**	**4.910**	91	0,34
240	100	75	**ES.2410.A1**	**5.021**	95	0,35

Blocco per profilo con 1 presa USB 5V + cavo di alimentazione USB L.200cm
Desk top 1 port 5V USB charger+1 power cord USB W.200cm
Bloc pour profil avec 1 prise USB 5V+1 câble d'alimentation USB L.200cm
USB 5V Einbaudose für Profil + USB Netzkabel 1xL.200
Bloque para perfil con 1 toma USB 5V+cable de alimentación USB A.200cm

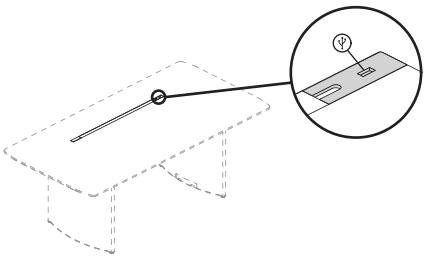

Finitura · Finish · Finition
Ausführung · Acabado

EF

weeks 4

	W cm	D cm	H cm	Cod.		Kg	m³
USB A	**9,5**	3,3	3	**EZ.0095.U1**	**86**	0	0
USB C	**9,5**	3,3	3	**EZ.0096.U1**	**86**	0	0

Sottomano incassato
Cashed desk pad
Sous-main encastré
Eingelassene Schreibtischunterlage
Almohadilla de escritorio empotrada

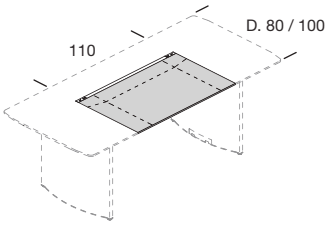

Finitura · Finish · Finition
Ausführung · Acabado

	PL1	PE1
	weeks 4	weeks 4

	W cm	D cm	H cm	Cod.	PL1	PE1	Kg	m³
D. 80	**110**	49	1,4	**EP.1105.ST**	**665**	**507**	7	0,01
D. 100	**110**	67	1,4	**EP.1107.ST**	**692**	**519**	9	0,01

Mobili di servizio sottoscrivania · Support service modules · Elements de service portants
Stand-Technikcontainer · Módulos de servicio de apoyo

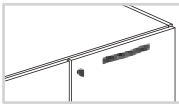

EF

MK Scocca
Frame · Structure
Korpus · Estructura

weeks 4: RB RC RG RK RR RT RU

weeks 5: H_

Schiena,fianchi,top · Back,sides,top · Dos,flancs,top
Rückwand, Seitenteile, Top · Respaldo,costados,parte superior

RB RC RG RK RR RT RU

Ante e frontali · Doors and frontals · Portes et façades
Türen und Fronten · Puertas y frontales

RB RC RG RK RR RT RU H_ L2 L4 LB LN

	W cm	D cm	H cm	Cod.	weeks 4	weeks 4		Kg	m³

2 ante, 4 cassetti, 3 serrature e vano frontale con anta
2 doors, 4 drawers, 3 locks and frontal compartment
2 portes, 4 tiroirs, 3 serrures et logement frontal avec porte
2 Türen, 4 Schubladen, 3 Schlösser und Frontfach mit Tür
2 puertas, 4 cajones, 3 cerraduras y compartimento frontal

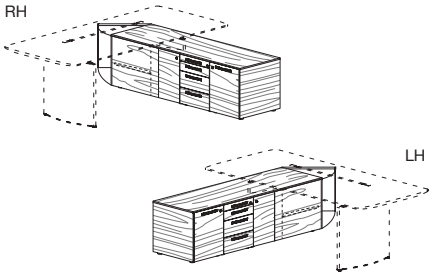

	W cm	D cm	H cm	Cod.	weeks 4	weeks 4		Kg	m³
RH	**168,1**	56,2	54	**EL.1605.4R**	**3.295**	**2.878**		97	0,64
LH	**168,1**	56,2	54	**EL.1605.4L**	**3.295**	**2.878**		97	0,64

2 ante, 2 cassetti e 1 classificatore, 3 serrature e vano frontale con anta
2 doors, 2 drawers and 1 filing unit, 3 locks and frontal compartment
2 portes, 2 tiroirs, 1 classeur, 3 serrures et logement frontal avec porte
2 Türen, 2 Schubladen und 1 Hängeregistraturfach, 3 Schlösser und Frontfach mit Tür
2 puertas, 2 cajones y 1 clasificador, 3 cerraduras y compartimento frontal

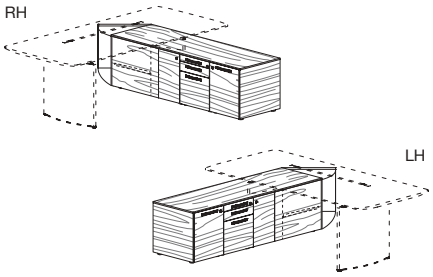

	W cm	D cm	H cm	Cod.	weeks 4	weeks 4		Kg	m³
RH	**168,1**	56,2	54	**EL.1605.3R**	**3.246**	**2.827**		95	0,64
LH	**168,1**	56,2	54	**EL.1605.3L**	**3.246**	**2.827**		95	0,64

3 ante, 4 cassetti, 3 serrature e vano frontale con anta
3 doors, 4 drawers, 3 locks and frontal compartment
3 portes, 4 tiroirs, 3 serrures et logement frontal avec porte
3 Türen, 4 Schubladen, 3 Schlösser und Frontfach mit Tür
3 puertas, 4 cajones, 3 cerraduras y compartimento frontal

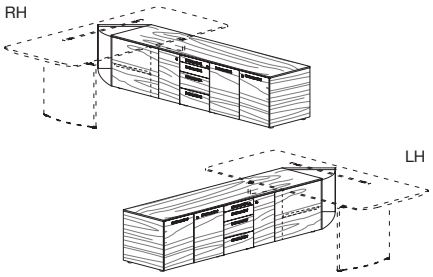

	W cm	D cm	H cm	Cod.	weeks 4	weeks 4		Kg	m³
RH	**209,8**	56,2	54	**EL.2005.4R**	**3.765**	**3.367**		126	0,81
LH	**209,8**	56,2	54	**EL.2005.4L**	**3.765**	**3.367**		126	0,81

3 ante, 2 cassetti e 1 classificatore, 3 serrature e vano frontale con anta
3 doors, 2 drawers and 1 filing unit, 3 locks and frontal compartment
3 portes, 2 tiroirs, 1 classeur, 3 serrures et logement frontal avec porte
3 Türen, 2 Schubladen und 1 Hängeregistraturfach, 3 Schlösser und Frontfach mit Tür
3 puertas, 2 cajones y 1 clasificador, 3 cerraduras y compartimento frontal

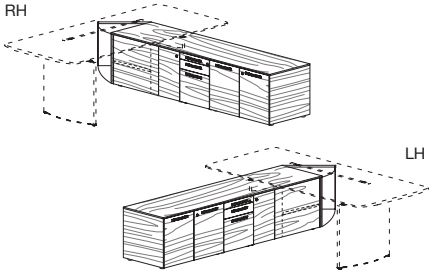

	W cm	D cm	H cm	Cod.	weeks 4	weeks 4		Kg	m³
RH	**209,8**	56,2	54	**EL.2005.3R**	**3.738**	**3.340**		117	0,81
LH	**209,8**	56,2	54	**EL.2005.3L**	**3.738**	**3.340**		117	0,81

Tavoli H.75cm · Tables H.75cm · Tables H.75cm
Tische H.75cm · Mesas H.75cm

Gambe e piano · Legs and worktop · Pièdements et plateau
Beine und tischplatte · Patas y plano

RB RC RG RK RR RT RU

weeks 4

Tavolino basso H.40cm
Low table H.40cm
Petite table basse H.40cm
Niedriger Tisch H.40cm
Mesita baja H.40cm

W cm	D cm	H cm	Cod.		Kg	m³
60	60	40	**RT.0606.00**	**1.044**	11	0,04
120	60	40	**RT.1206.00**	**1.257**	19	0,07

Tavolo
Table
Table
Tisch
Mesa

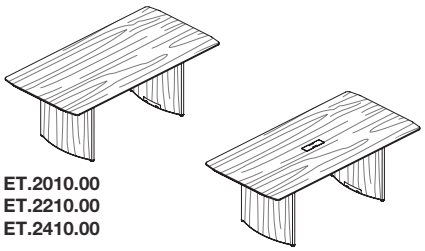

ET.2010.00
ET.2210.00
ET.2410.00

ET.2010.V0
ET.2210.V0
ET.2410.V0

W cm	D cm	H cm	Cod.		Kg	m³
200	100	75	**ET.2010.00**	**5.071**	108	0,42
220	100	75	**ET.2210.00**	**5.181**	112	0,43
240	100	75	**ET.2410.00**	**5.293**	117	0,45
200	100	75	**ET.2010.V0**	**5.316**	110	0,44
220	100	75	**ET.2210.V0**	**5.427**	114	0,45
240	100	75	**ET.2410.V0**	**5.538**	118	0,47

Tavolo sagomato (8/10 posti)
Shaped table (8/10 seater)
Table tonneau (8/10 places)
Geformter Tisch (8/10 Personen)
Mesa perfilado (8/10 puestos)

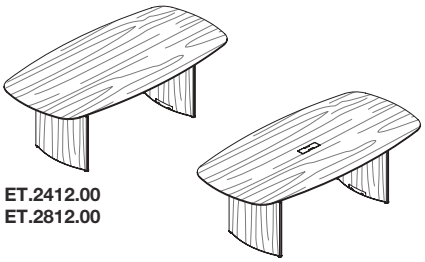

ET.2412.00
ET.2812.00

ET.2412.V0
ET.2812.V0

W cm	D cm	H cm	Cod.		Kg	m³
240	120	75	**ET.2412.00**	**5.553**	125	0,48
280	120	75	**ET.2812.00**	**6.018**	137	0,51
240	120	75	**ET.2412.V0**	**5.799**	127	0,5
280	120	75	**ET.2812.V0**	**6.293**	143	0,55

Tavolo sagomato (12/16 posti)
Shaped table (12/16 seater)
Table tonneau (12/16 places)
Geformter Tisch (12/16 Personen)
Mesa perfilado (12/16 puestos)

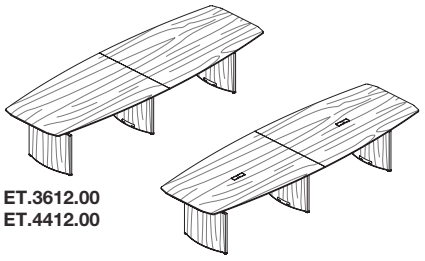

ET.3612.00
ET.4412.00

ET.3612.V2
ET.4412.V2

W cm	D cm	H cm	Cod.		Kg	m³
360	120	75	**ET.3612.00**	**8.704**	182	0,73
440	120	75	**ET.4412.00**	**9.796**	216	0,79
360	120	75	**ET.3612.V2**	**9.194**	186	0,77
440	120	75	**ET.4412.V2**	**10.346**	228	0,87

Accessori · Accessories · Accessoires
Zubehör · Accesorios

	W cm	D cm	H cm	Cod.	Finitura · Finish · Finition Ausführung · Acabado		Kg	m³
					RB RC RG RK RR RT RU			
weeks					4			
Gonna Modesty panel Voile de fond Knieraumblende Faldón 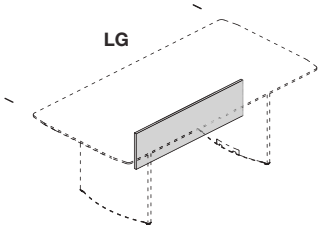 	110	1,9	**29,5**	**EG.1103.00**	**408**		6	0,02
Tastierino con 3 memorie e display + 2 porte USB Handset with 3 memories and display + 2xUSB Boitier de commande avec 3 memoires et écran lcd + 2xUSB Eingabefeld mit 3x Memory + Display + 2xUSB Teclado con 3 memorias y display + 2xUSB 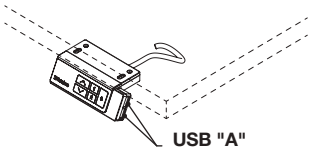 	**10,6**	4	2	**WZ.0008.01**	Finitura · Finish · Finition Ausführung · Acabado NE 2		0	0
Tastierino numerico digitale Digital numeric handset Boitier de commande numérique Digitaler Ziffernblock Teclado numérico digital 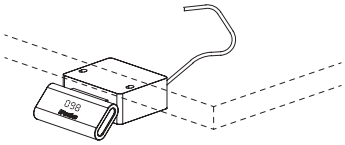	**10,6**	4	2	**WZ.0023.01**	**49**		0	0
Sottomano in appoggio Desk pad in support Sous-main en support Schreibtischunterlage zur Unterstützung Almohadilla de escritorio en apoyo 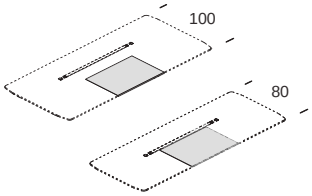 	**70**	50	2	**CZ.0705.00**	Finitura · Finish · Finition Ausführung · Acabado PL1 PE1 4 4	**338**	**294**	7	0,01
Appendiabiti Coathanger Porte-manteaux Kleiderstange Perchas para ropa 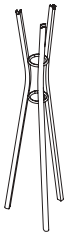	**45**	45	160	**CZ.0164.01**	Finitura · Finish · Finition Ausführung · Acabado R_ L_ 4	**568**	5	0,03

Elettrificazione · Electrification · Électrification
Elektrifizierung · Electrificación

Finitura · Finish · Finition Ausführung · Acabado
NE

	W cm	D cm	H cm	Cod.		Kg	m³
weeks					weeks 4		

Posizione su richiesta dei fori passacavi
Position regarding request for holes cable
Sur demande position des trous de passage des câbles
Positionierung der löcher für Hole Kabel auf anfrage
Posición a petición de los oricios para pasacables

Solo versione fissa
Fixed version only
Version fixe uniquement
Nur feste Version
Solo versión fija

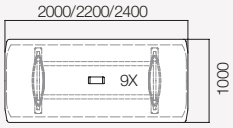

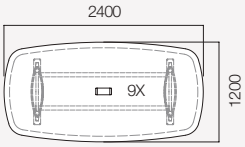

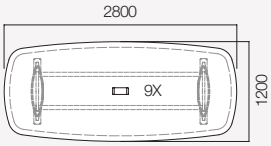

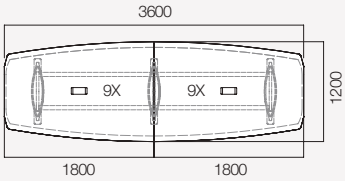

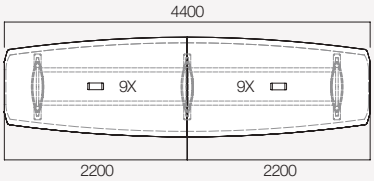

Foro · Hole · Trou ·
Loch · Orificio
175x71

Blocco portaprese + cavo di alimentazione L.200cm - Con applicazione
Socket holder +1 power cord W.200cm - With application
Boîtes de prises+1 cordon d'alimentation L.200cm - Avec perçage
Steckdossenblock +Netzkabel 1xB.200cm - Mit Anwendung
Bloque para enchufe + 1 cable de alimentación A.200cm - Con aplicación

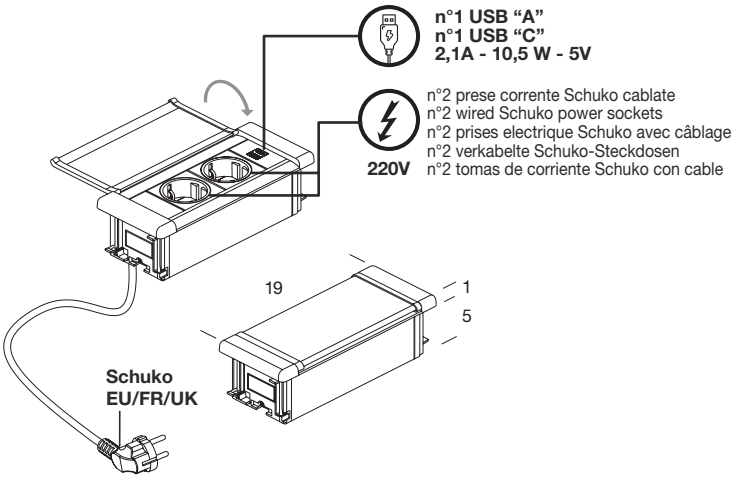

Con applicazione · With application · Avec perçage
Mit Anwendung · Con aplicación

EU	19	7,7	7	GZ.0079.EU	396	1	0,01
FR	19	7,7	7	GZ.0079.FR	396	1	0,01
					weeks 5		
UK	19	7,7	7	GZ.0079.UK	421	1	0,01

Elettrificazione · Electrification · Électrification
Elektrifizierung · Electrificación

Finitura · Finish · Finition Ausführung · Acabado
NE

	W cm	D cm	H cm	Cod.		Kg	m³
weeks					weeks 6		

Posizione su richiesta dei fori passacavi
Position regarding request for holes cable
Sur demande position des trous de passage des câbles
Positionierung der löcher für Hole Kabel auf anfrage
Posición a petición de los oricios para pasacables

Solo versione fissa
Fixed version only
Version fixe uniquement
Nur feste Version
Solo versión fija

Blocco portaprese Versaturn+cavo di alimentazione L.200cm - Con applicazione
Foldway socket holder Versaturn+1 power cord W.200cm - With application
Boitier de prises Versaturn+1 câble d'alimentation L.200cm - Avec perçage
Steckdosenblock Versaturn+Netzkabel 1xL.200cm - Mit Anwendung
Base de conexiones Versaturn+1 cable de alimentación A.200cm - Con aplicación

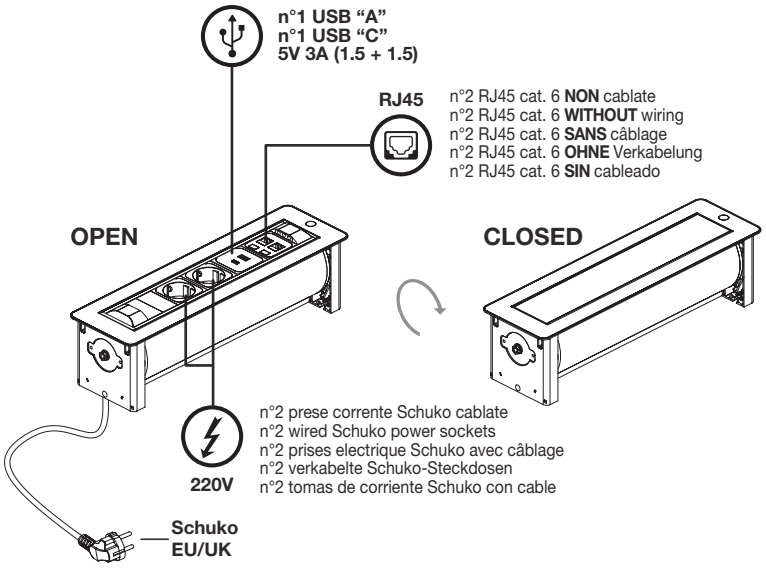

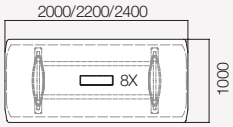

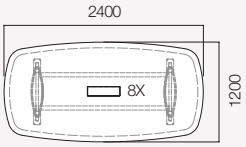

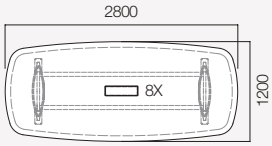

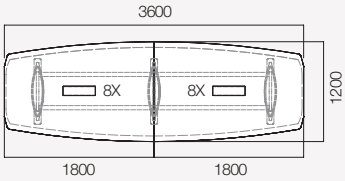

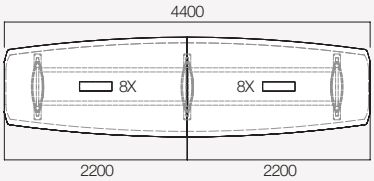

Foro · Hole · Trou ·
Loch · Orificio
381 x 103

Con applicazione · With application · Avec perçage
Mit Anwendung · Con aplicación

EU	**39**	11,2	10,7	**GZ.0039.EU**	**1.012**		2	0,02
UK	**39**	11,2	10,7	**GZ.0039.UK**	**1.012**		2	0,02

Finitura · Finish · Finition Ausführung · Acabado
BW NF KR

W cm	D cm	H cm	Cod.		Kg	m³
weeks				4 weeks		

Posizione su richiesta dei fori passacavi
Position regarding request for holes cable
Sur demande position des trous de passage des câbles
Positionierung der löcher für Hole Kabel auf anfrage
Posición a petición de los oricios para pasacables

Solo versione fissa
Fixed version only
Version fixe uniquement
Nur feste Version
Solo versión fija

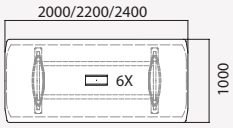

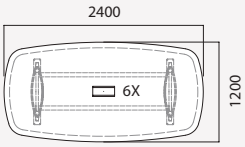

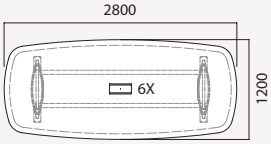

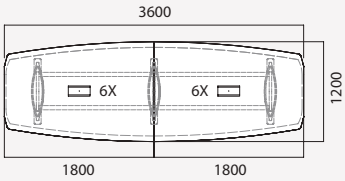

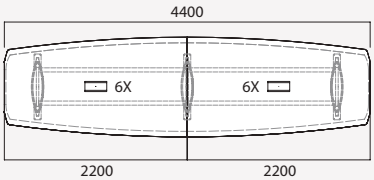

Foro · Hole · Trou ·
Loch · Orificio
254x 116

Top access con doppia apertura - Con applicazione
Top access with dual opening system - With application
Accès supérieur avec double système d'ouverture
Zugang von oben mit Doppelöffnungssystem
Acceso superior con sistema de doble apertura

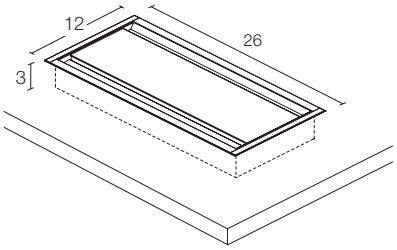

Con applicazione · With application · Avec perçage
Mit Anwendung · Con aplicación

26,2	12,3	3	**GZ.0062.3F**	**168**	1	0,01

Vaschetta per top access GZ.0062.3F
Wire tray for top-access GZ.0062.3F
Bac pour top access GZ.0062.3F
Kabelwanne für Kabelklappe GZ.0062.3F
Bandeja para acceso superior GZ.0062.3F

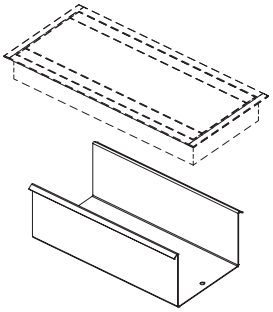

Finitura · Finish · Finition Ausführung · Acabado
NF

4 weeks

20	11	9	**GZ.0290.01**	**36**	1	0,01

Vasca portacavi
Cable tray
Bac porte câbles
Kabelwanne
Bandeja de cables

GZ.0043.P1

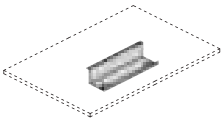

GZ.0046.P1

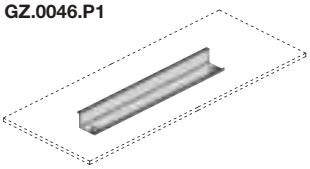

50	10,8	16,5	**GZ.0043.P1**	**38**	2	0,02
120	10,8	16,5	**GZ.0046.P1**	**67**	6	0,04

Cassettiere e mobili di servizio · Pedestals and service side units · Caissons et éléments de service
Container und Technikcontainer · Cajoneras y módulos de servicio

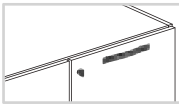

EF

weeks 4: RB RC RG RK RR RT RU

weeks 5: H_

MK Scocca
Frame · Structure
Korpus · Estructura

Schiena,fianchi,top · Back,sides,top · Dos,flancs,top
Rückwand, Seitenteile, Top · Respaldo,costados,parte superior
RB RC RG RK RR RT RU

Ante e frontali · Doors and frontals · Portes et façades
Türen und Fronten · Puertas y frontales
RB RC RG RK RR RT RU H_ | L2 L4 LB LN

	W cm	D cm	H cm	Cod.	weeks 4	weeks 4	Kg	m³
Cassettiera su ruote con 4 cassetti, 1 serratura Pedestals on wheels, 4 drawers, 1 lock Caisson sur roulettes avec 4 tiroirs, 1 serrure Rollcontainer mit 4 Schubladen, 1 Schloss Cajonera sobre ruedas con 4 cajones, 1 cerradura	**44,5**	56,2	60,6	**ER.0406.M4**	**1.368**	**1.354**	30	0,17
Cassettiera su ruote con 2 cassetti e 1 classificatore, 1 serratura Pedestals on wheels,2 drawers,1 filing unit,1 lock Caisson sur roulettes avec 2 tiroirs et 1 classeur, 1 serrure Rollcontainer mit 2 Schubladen und 1 Hängeregistraturfach, 1 Schloss Cajonera sobre rueda con 2 cajones y 1 clasificador, 1 cerradura	**44,5**	56,2	60,6	**ER.0406.M3**	**1.354**	**1.340**	31	0,17
Coppia ante, 4 cassetti, 2 serrature Pair of doors, 4 drawers, 2 locks Paire de portes, 4 tiroirs, 2 serrures Paar Türen, 4 Schubladen, 2 Schlösser Par de puertas, 4 cajones, 2 cerraduras	RH=LH **128,1**	56,2	60,6	**EC.1306.F4**	**2.563**	**2.273**	92	0,52
Coppia ante, 2 cassetti e 1 classificatore, 2 serrature Pair of doors, 2 drawers and 1 filing unit, 2 locks Paire de portes, 2 tiroirs et 1 classeur, 2 serrures Paar Türen, 2 Schubladen und 1 Hängeregistraturfach, 2 Schlösser Par de puertas, 2 cajones y 1 clasificador, 2 cerraduras	RH=LH **128,1**	56,2	60,6	**EC.1306.F3**	**2.577**	**2.285**	83	0,52
Separatore orizzontale per cassetto metallico (confezione da 2 pezzi) Horizontal separator for metal drawer (2-pieces package) Separateur horizontal pour tiroir métallique (set de 2 pièces) Waagerechter Metalltrennfächer (2 Stück-Packung) Separador horizontal para cajón metalico (paquete de 2 piezas)	**32**	0	8,8	**TZ.0006.02**	**36**		1	0

Finitura · Finish · Finition
Ausführung · Acabado
NF

weeks 2

Credenze · Credenza storage units · Dessertes
Beistellmöbel · Credencia

EF Piedini+Maniglie+Pomoli
Feet+Handles+Knobs
Pieds+Poignées+Pommeaux
Fußen+Griffen+Knäufen
Piés+Manillas+Pomos

MK Scocca
Frame · Structure
Korpus · Estructura

weeks 4: RB RC RG RK RR RT RU

weeks 5: H_

Schiena,fianchi,top · Back,sides,top · Dos,flancs,top
Rückwand, Seitenteile, Top · Respaldo,costados,parte superior
RB RC RG RK RR RT RU

Ante e frontali · Doors and frontals · Portes et façades
Türen und Fronten · Puertas y frontales
RB RC RG RK RR RT RU H_ L2 L4 LB LN

weeks

	W cm	D cm	H cm	Cod.	weeks 4	weeks 4		Kg m³
Credenza con 4 ante, 2 serrature Storage unit with 4 doors, 2 locks Desserte avec 4 portes, 2 serrures Sideboard mit 4 Türen, 2 Schlösser Aparador con 4 puertas, 2 cerraduras	**170**	56,2	72	**ED.1707.A4**	**2.829**	**2.531**		125 0,69
Credenza con 5 ante, 3 serrature Storage unit with 5 doors, 3 locks Desserte avec 5 portes, 3 serrures Sideboard mit 5 Türen, 3 Schlösser Aparador con 5 puertas, 3 cerraduras	**211,7**	56,2	72	**ED.2207.A5**	**3.477**	**3.072**		150 0,88
Credenza con 4 ante e 4 cassetti, 3 serrature Storage unit with 4 doors and 4 drawers, 3 locks Desserte avec 4 portes et 4 tiroirs, 3 serrures Sideboard mit 4 Türen und 4 Schubladen, 3 Schlösser Aparador con 4 puertas e 4 cajones, 3 cerraduras	**211,7**	56,2	72	**ED.2207.F4**	**3.808**	**3.464**		162 0,88

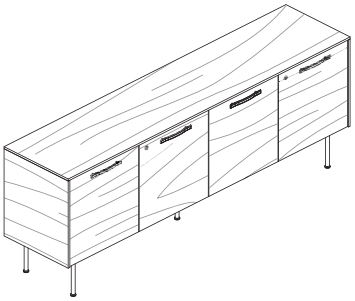

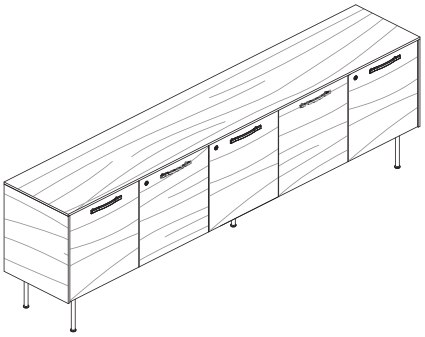

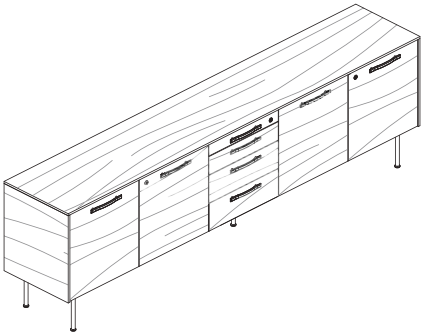

Contenitori · Storage units · Rangements
Schränke · Contenedores

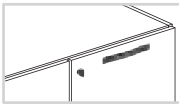

EF

MK Scocca
Frame · Structure
Korpus · Estructura

weeks 4: RB RC RG RK RR RT RU

weeks 5: H_

Ante · Doors · Portes
Türen · Puertas

RB RC RG RK RR RT RU H_ | L2 L4 LB LN | S_

weeks

	W cm	D cm	H cm	Cod.	weeks 4	weeks 4	weeks 4	Kg	m³
Armadio con 1 ripiano mobile,1 serratura Cabinet with 1 movable shelf, 1 lock Armoire avec 1 étagère mobile, 1 serrure Schrank mit 1 bewegliche Einlegeboden, 1 Schloss Armario con 1 estante móvil,1 cerradura									
RH	50	46	78,6	EB.0508.AD	448	422	-	26	0,09
LH	50	46	78,6	EB.0508.AS	448	422	-	26	0,09
	100	46	78,6	EB.1008.A0	749	663	-	43	0,14
Armadio con 2 ripiani mobili, 1 serratura Cabinet with 2 movable shelves, 1 lock Armoire avec 2 étagères mobiles, 1 serrure Schrank mit 2 beweglichen Einlegboden, 1 Schloss Armario con 2 estantes móviles, 1 cerradura									
RH	50	46	117	EB.0512.AD	633	556	-	38	0,12
LH	50	46	117	EB.0512.AS	633	556	-	38	0,12
	100	46	117	EB.1012.A0	1.068	884	-	63	0,19
Armadio con 2 ripiani mobili e 1 fisso,1 serratura Cabinet with 2 movable shelves and 1 fixed, 1 lock Armoire avec 2 étagères mobiles et 1 fixe, 1 serrure Schrank mit 2 beweglichen und 1 festen Einlegboden,1 Schloss Armario con 2 estantes móviles y 1 fijo,1 cerradura									
RH	50	46	155,4	EB.0516.AD	755	663	-	51	0,15
LH	50	46	155,4	EB.0516.AS	755	663	-	51	0,15
	100	46	155,4	EB.1016.A0	1.305	1.092	-	82	0,25
Armadio con 2 ripiani mobili e 1 fisso,senza serratura Cabinet with 2 movable shelves and 1 fixed, without lock Armoire avec 2 étagères mobiles et 1 fixe, sans serrure Schrank mit 2 beweglichen und 1 festen Einlegboden,ohne Schloss Armario con 2 estantes móviles y 1 fijo,sin cerradura									
RH = LH	50	46	155,4	EB.0516.T0	-	-	718	51	0,15
	100	46	155,4	EB.1016.T0	-	-	1.216	83	0,24
Armadio con 3 ripiani mobili e 1 fisso,1 serratura Cabinet with 3 movable shelves and 1 fixed, 1 lock Armoire avec 3 étagères mobiles et 1 fixe,1 serrure Schrank mit 3 beweglichen und 1 festen Einlegboden,1 Schloss Armario con 3 estantes móviles y 1 fijo,1 cerradura									
RH	50	46	193,8	EB.0520.AD	891	791	-	61	0,19
LH	50	46	193,8	EB.0520.AS	891	791	-	61	0,19
	100	46	193,8	EB.1020.A0	1.549	1.331	-	102	0,32

Con serratura ad aste rotanti
with lock rotating spindles
avec serrure à tiges pivotantes
Drehstangenschloss
Con cerradura de barra giratoria

Contenitori · Storage units · Rangements
Schränke · Contenedores

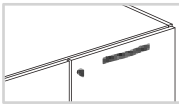

EF

MK Scocca
Frame · Structure
Korpus · Estructura

weeks 4: RB RC RG RK RR RT RU

weeks 5: H_

Ante · Doors · Portes
Türen · Puertas

RB RC RG RK RR RT RU H_ | L2 L4 LB LN | S_

weeks

	W cm	D cm	H cm	Cod.	weeks 4	weeks 4	weeks 4	Kg	m³
Armadio appendiabiti con 1 ripiano fisso e 1 riloga, 1 serratura Cabinet with 1 fixed shelf,1 clothes rail,1 lock Armoire avec 1 étagère fixe et 1 tringle à vêtements,1 serrure Schrank mit 1 festen Einlegeboden und 1 Kleiderstange,1 Schloss Armario con 1 estante fijo y 1 perchero,1 cerradura									
RH	50	46	193,8	EB.0520.LD	869	769	-	51	0,17
LH	50	46	193,8	EB.0520.LS	869	769	-	51	0,17
					Con serratura ad aste rotanti with lock rotating spindles avec serrure à tiges pivotantes Drehstangenschloss Con cerradura de barra giratoria				
	100	46	193,8	EB.1020.L0	1.477	1.259	-	81	0,27
Armadio con 3 ripiani mobili e 1 fisso,senza serratura Cabinet with 3 movable shelves and 1 fixed, without lock Armoire avec 3 étagères mobiles et 1 fixe,sans serrure Schrank mit 3 beweglichen und 1 festen Einlegeböden,ohne Schloss Armario con 3 estantes móviles y 1 fijo,sin cerradura									
	50	46	193,8	EB.0520.T0	-	-	828	62	0,19
RH = LH	100	46	193,8	EB.1020.T0	-	-	1.411	103	0,31
Armadio con 3 ripiani mobili e 2 fissi, 1 serratura Cabinet with 3 movable shelves and 2 fixed, 1 lock Armoire avec 3 étagère mobiles et 2 fixe,1 serrure Schrank mit 3 beweglichen und 2 festen Einlegboden, 1 Schloss Armario con 3 estantes móviles y 2 fijo, 1 cerradura									
					Con serratura ad aste rotanti with lock rotating spindles avec serrure à tiges pivotantes Drehstangenschloss Con cerradura de barra giratoria				
RH	50	46	232,2	EB.0524.AD	1.190	959	-	76	0,22
LH	50	46	232,2	EB.0524.AS	1.190	959	-	124	0,41
	100	46	232,2	EB.1024.A0	2.119	1.528	-	128	0,35
Armadio con 3 ripiani mobili e 2 fissi, senza serratura Cabinet with 3 movable shelves and 2 fixed, without lock Armoire avec 3 étagère mobiles et 2 fixe,sans serrure Schrank mit 3 beweglichen und 2 festen Einlegboden,ohne Schloss Armario con 3 estantes móviles y 2 fijo, sin cerradura									
	50	46	232,2	EB.0524.T0	-	-	1.005	74	0,21
RH = LH	100	46	232,2	EB.1024.T0	-	-	1.662	126	0,35

Contenitori · Storage units · Rangements
Schränke · Contenedores

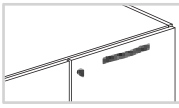

EF

MK Scocca
Frame · Structure
Korpus · Estructura

weeks 4: RB RC RG RK RR RT RU

weeks 5: H_

Ante · Doors · Portes
Türen · Puertas

RB RC RG RK RR RT RU H_ | L2 L4 LB LN | S_

	W cm	D cm	H cm	Cod.	weeks 4	weeks 4	weeks 4	Kg	m³

Armadio con 4 ripiani mobili e 2 fissi, 1 serratura
Cabinet with 4 movable shelves and 2 fixed, 1 lock
Armoire avec 4 étagère mobiles et 2 fixe,1 serrure
Schrank mit 4 beweglichen und 2 festen Einlegboden, 1 Schloss
Armario con 4 estantes móviles y 2 fijo, 1 cerradura

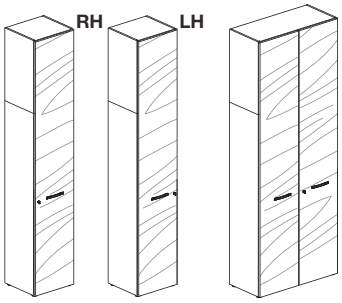

Con serratura ad aste rotanti
with lock rotating spindles
avec serrure à tiges pivotantes
Drehstangenschloss
Con cerradura de barra giratoria

	W	D	H	Cod.				Kg	m³
RH	50	46	270,6	EB.0528.AD	1.303	1.050	-	88	0,26
LH	50	46	270,6	EB.0528.AS	1.303	1.050	-	142	0,47
	100	46	270,6	EB.1028.A0	2.328	1.681	-	148	0,44

Armadio con 4 ripiani mobili e 2 fissi, senza serratura
Cabinet with 4 movable shelves and 2 fixed, without lock
Armoire avec 4 étagère mobiles et 2 fixe,sans serrure
Schrank mit 4 beweglichen und 2 festen Einlegboden, ohne Schloss
Armario con 4 estantes móviles y 2 fijo, sin cerradura

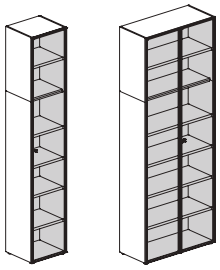

RH = LH

	50	46	270,6	EB.0528.T0	-	-	1.119	86	0,25
	100	46	270,6	EB.1028.T0	-	-	1.841	147	0,44

Armadio per sopralzo con anta,1 serratura,1 ripiano mobile
Cabinet for upper element with door,1 lock,1 movable shelf
Armoire pour element superieur avec porte,1 serrure,1 étagère mobile
Schrank für erhöhung mit Tür,1 Schloss,1 beweglichen Einlegeboden
Armario para sotabanco con puerta,1 cerradura,1 estante móvil

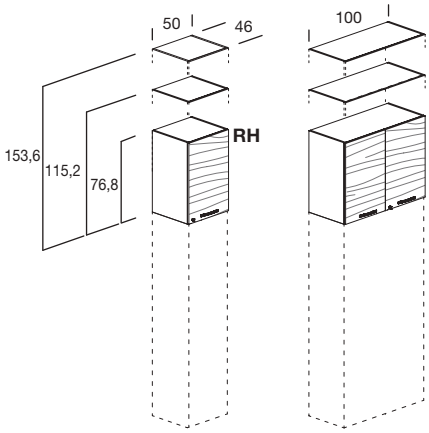

Ante · Doors · Portes
Türen · Puertas

RB RC RG RK RR RT RU H_ | L2 L4 LB LN

	W	D	H	Cod.	weeks 4	weeks 4	Kg	m³
RH	50	46	76,8	EB.0508.SD	448	422	26	0,09
LH	50	46	76,8	EB.0508.SS	448	422	26	0,09
	100	46	76,8	EB.1008.S0	749	663	43	0,14
RH	50	46	115,2	EB.0512.SD	633	556	38	0,12
LH	50	46	115,2	EB.0512.SS	633	556	38	0,12
	100	46	115,2	EB.1012.S0	1.068	884	63	0,19
RH	50	46	153,6	EB.0516.SD	755	663	51	0,15
LH	50	46	153,6	EB.0516.SS	755	663	51	0,15
	100	46	153,6	EB.1016.S0	1.305	1.092	82	0,25

Aba Jour

bralco

Librerie · Bookcases · Bibliothèques
Bücherregale · Librerías

Finitura · Finish · Finition
Ausführung · Acabado

R_

	W cm	D cm	H cm	Cod.	weeks 4	Kg	m³
Libreria **Bookcase** **Bibliothèques** **Bücherregal** **Librería**							
	50	36,4	**78,6**	**AJ.0508.L1**	**1.056**	13	0,03
	50	36,4	**117**	**AJ.0512.L1**	**1.380**	17	0,05
	50	36,4	**155,4**	**AJ.0516.L1**	**1.717**	23	0,06
	50	36,4	**193,8**	**AJ.0520.L1**	**1.972**	28	0,07
	50	36,4	**232,2**	**AJ.0524.L1**	**2.232**	38	0,06
	50	36,4	**270,6**	**AJ.0528.L1**	**2.638**	44	0,07
Schiena di finitura **Finishing back** **Dos de finition** **Sichtrückwand** **Trasera de acabado**					Obbligatoria con ABA prof. 46 Compulsory with ABA d.46 Obbligatoire avec ABA p. 46 Obligatorisch mit ABA T. 46 Obligatorio con ABA p.46		
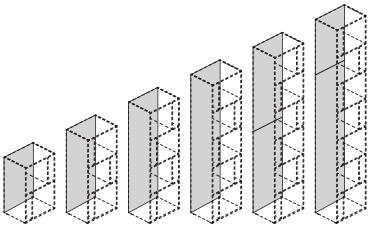	50	1,2	**76,8**	**SF.0508.J1**	**278**	4	0,01
	50	1,2	**115,2**	**SF.0512.J1**	**416**	5	0,02
	50	1,2	**153,6**	**SF.0516.J1**	**554**	7	0,03
	50	1,2	**192**	**SF.0520.J1**	**693**	9	0,03
	50	1,2	**232,2**	**SF.0524.J1**	**832**	11	0,04
	50	1,2	**270,6**	**SF.0528.J1**	**971**	12	0,05
Schiena di finitura bifacciale ridotta (x 1) **Reduced double-sided finishing back (x 1)** **Dos de finition double face réduit (x 1)** **Reduzierte doppelseitige Sichtrückwand (x 1)** **Trasera de acabado reducido de doble cara (x 1)**							
 *	36,3	1,8	**36,3**	**SF.0436.J1**	**205**	0	0,01
**	36,3	1,8	**37,2**	**SF.0437.J1**	**211**	0	0,01

Coppia fianchi di chiusura obbligatoria se la libreria è indipendente o esterna alla composizione
Pair of compulsory closing sides if the bookcase is independent or external to the composition
Paire de flancs de finition obligatoires si la bibliothèque est indépendante ou extérieure à la composition
Paar obligatorische Seitenblende, wenn auf den Seiten platziert oder als Freistehendes Bücherregal
Par de costados de cierre obligatorio si la librerÍa es independiente o exterior a la composición

Aba Jour

bralco

Librerie · Bookcases · Bibliothèques
Bücherregale · Librerías

Finitura · Finish · Finition Ausführung · Acabado
R_

	W cm	D cm	H cm	Cod.		Kg	m³
weeks					4		

Aba Jour angolo
Aba Jour corner
Aba Jour angle
Aba Jour Ecke
Aba Jour de esquina

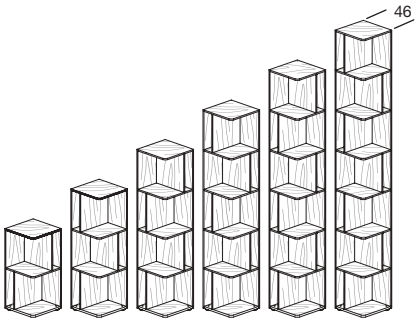

W cm	D cm	H cm	Cod.	weeks	Kg	m³
46	46	78,6	AK.0408.T1	1.203	17	0,03
46	46	117	AK.0412.T1	1.620	24	0,04
46	46	155,4	AK.0416.T1	2.062	30	0,05
46	46	193,8	AK.0420.T1	2.532	37	0,06
46	46	232,2	AK.0424.T1	2.941	44	0,07
46	46	270,6	AK.0428.T1	3.364	50	0,09

Aba Jour intermedio
Aba Jour middle
Aba Jour intermédiaire
Aba Jour Mitte
Aba Jour intermedio

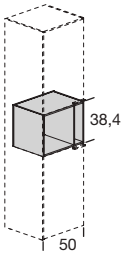

W cm	D cm	H cm	Cod.	weeks	Kg	m³
50	36,4	38,4	AJ.0504.L1	483	8	0,02

Schiena di finitura intera
Full finishing back
Dos de finition complet
Volle Sichtrückwand
Trasera de acabado completo

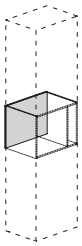

W cm	D cm	H cm	Cod.	weeks	Kg	m³
50	1,3	38,4	SF.0504.J1	168	2	0,01

Schiena di finitura ridotta
Reduced finishing back
Reduced finishing back
Reduzierte Sichtrückwand
Trasera de acabado reducido

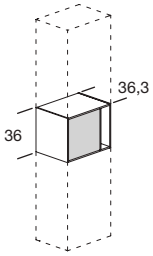

W cm	D cm	H cm	Cod.	weeks	Kg	m³
36,1	1,9	35,7	SF.0435.J1	224	0	0,01

Aba Jour

bralco

Componenti · Componenti · Pièces
Komponente · Componentes

weeks 4: RB RC RG RK RR RT RU
weeks 5: H_

Finitura · Finish · Finition
Ausführung · Acabado

RB RC RG RK RR RT RU | H_

	W cm	D cm	H cm	Cod.	weeks 4	weeks 5		Kg	m³
Top Top Top Abdeckplatte Parte superior	92	46	1,3	TP.0905.J1	322	322		4	0,02
Top Top Top Abdeckplatte Parte superior	92	92	1,3	TP.0909.J1	487	487		9	0,04
Top Top Top Abdeckplatte Parte superior	142,4	46	1,3	TP.1405.J1	445	445		7	0,03
	192,4	46	1,3	TP.1905.J1	569	569		9	0,04
	242,4	46	1,3	TP.2405.J1	692	692		11	0,05
	292,4	46	1,3	TP.2905.J1	816	816		14	0,06
Top Top Top Abdeckplatte Parte superior	RH 97,5	46	1,3	HT.1005.JR	322	322		5	0,02
	RH 147,5	46	1,3	HT.1505.JR	445	445		7	0,03
	RH 197,5	46	1,3	HT.2005.JR	569	569		9	0,04
	RH 247,5	46	1,3	HT.2505.JR	692	692		11	0,05
	RH 297,5	46	1,3	HT.3005.JR	816	816		14	0,06
	LH 97,5	46	1,3	HT.1005.JL	322	322		5	0,02
	LH 147,5	46	1,3	HT.1505.JL	445	445		7	0,03
	LH 197,5	46	1,3	HT.2005.JL	569	569		9	0,04
	LH 247,5	46	1,3	HT.2505.JL	692	692		11	0,05
	LH 297,5	46	1,3	HT.3005.JL	816	816		14	0,06

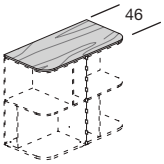



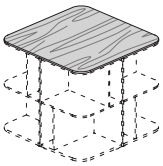

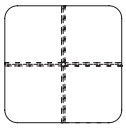

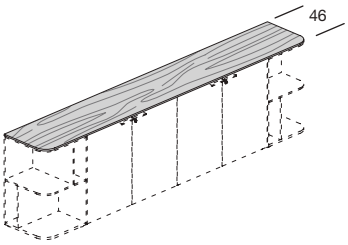

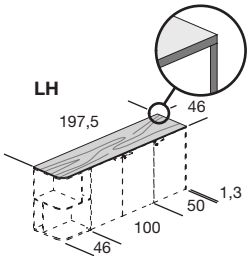

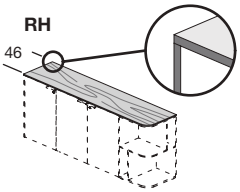

Esempi di componibilità · Modularity example · Exemples modularité
Beispiele der Anbaumöglichkeiten · Ejemplos de composición

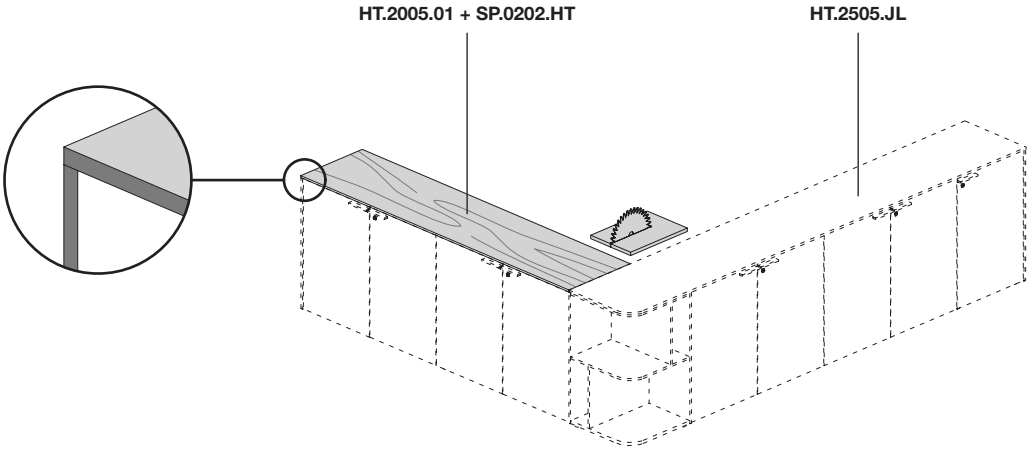

Aggiungere fianchi di chiusura
Add closing sides
Ajouter les flancs de finition
Paar Seitenverkleidungen hinzufügen
Añadir par de costados

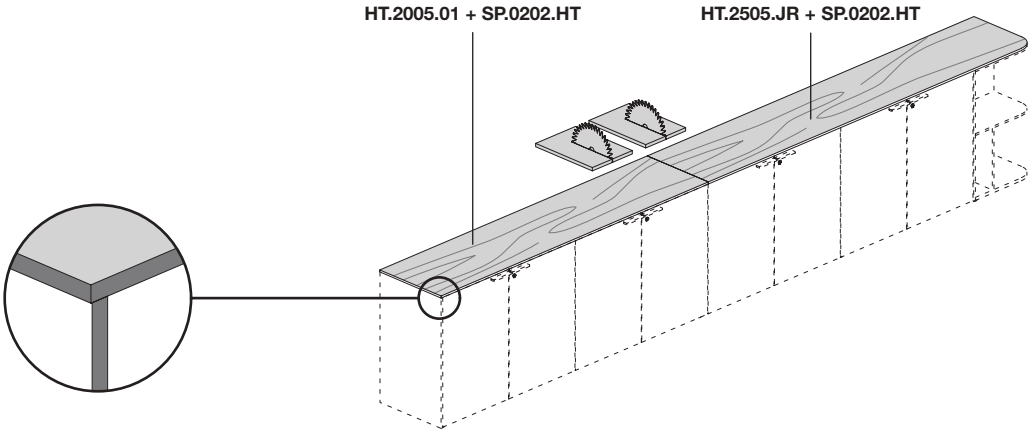

Aggiungere fianco di chiusura
Add closing side
Ajouter le flanc de finition
Seitenwand zu ergänzen
Añadir costado

Componenti · Components · Pièces
Komponente · Componentes

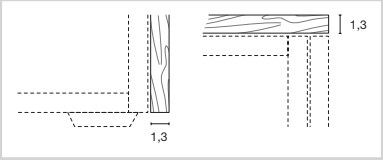

Finitura · Finish · Finition Ausführung · Acabado				
RB	RC	RG	RK	H_
RR	RT	RU		

weeks

Fianco di chiusura
Closing side
Côté fermeture
Abschlusswange
Costado de cierre

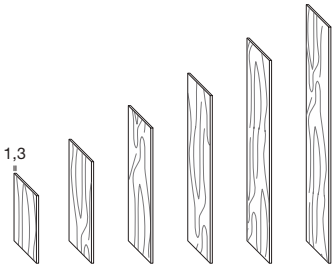

Obbligatorio sempre : 1 per composizione
Always compulsory:1 for each arrangement
Toujours obligatoires: 1 par composition
Immer Pflichtig :1 pro Komposition
Siempre requerido: 1 por composición

W cm	D cm	H cm	Cod.	weeks 4	weeks 5	Kg	m³
1,3	46	76,8	DF.0008.01	191	191	3	0,01
1,3	46	115,2	DF.0012.01	265	265	5	0,01
1,3	46	153,6	DF.0016.01	339	339	7	0,02
1,3	46	192	DF.0020.01	405	405	9	0,02
1,3	46	230,4	DF.0024.01	491	491	10	0,03
1,3	46	268,8	DF.0028.01	577	577	12	0,03

Coppia fianchi di chiusura
Pair of closing sides
Paire flancs de finition
Paar Abschlussseiten
Par de costados de cierre

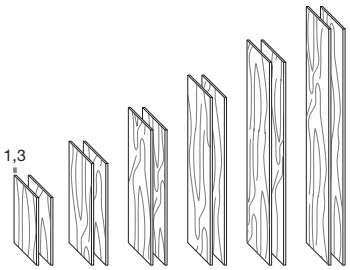

Obbligatori sempre : 1 coppia per composizione
Always compulsory:1 pair for each arrangement
Toujours obligatoires: 1 paire par composition
Immer Pflichtig :1 Paar pro Komposition
Siempre requerido: 1 par por composición

W cm	D cm	H cm	Cod.	weeks 4	weeks 5	Kg	m³
1,3	46	76,8	DF.0008.02	382	382	6	0,03
1,3	46	115,2	DF.0012.02	530	530	10	0,04
1,3	46	153,6	DF.0016.02	678	678	13	0,05
1,3	46	192	DF.0020.02	810	810	16	0,06
1,3	46	230,4	DF.0024.02	982	982	20	0,04
1,3	46	268,8	DF.0028.02	1.154	1.154	24	0,05

Top
Top
Top
Abdeckplatte
Parte superior

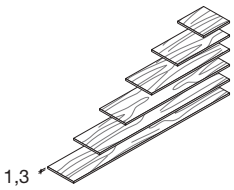

Obbligatori sempre
Always compulsory
Toujours obligatoires
Immer Pflichtig
Obligatorio siempre

W cm	D cm	H cm	Cod.	weeks 4	weeks 5	Kg	m³
52,7	46	1,3	HT.0505.01	180	180	3	0,01
102,7	46	1,3	HT.1005.01	284	284	5	0,02
152,7	46	1,3	HT.1505.01	389	389	7	0,02
202,7	46	1,3	HT.2005.01	506	506	10	0,03
252,7	46	1,3	HT.2505.01	616	616	12	0,04
302,7	46	1,3	HT.3005.01	727	727	14	0,05

Lavoro di riduzione top per composizioni oltre 3mt
Reduction pair of tops for arrangements of over 3meters
Supplément pour réduction top pour compositions de plus de 3 mètres
Abdeckplatte zuschnitt für Kompositionen über 3mt
Trabajo de reducción superior para composiciones de más de 3 mt

Ex: 301,3 + 201,3

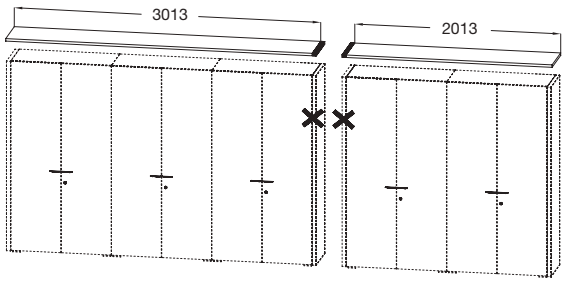

Finitura · Finish · Finition Ausführung · Acabado
00

weeks 5

Costo per la riduzione di 1 top
Price for the reduction of 1 top
Supplément pour la réduction de 1 top
Kosten für den Zuschnitt von 1 top
Costo para la reducción de 1 parte superior

W cm	D cm	H cm	Cod.	weeks 5
0	0	0	SP.0202.HT	120

Componenti · Components · Pièces
Komponente · Componentes

	W cm	D cm	H cm	Cod.	Finitura · Finish · Finition Ausführung · Acabado 00	Kg	m³
weeks					2		
Passepartout per serratura a chiave Master key Passepartout pour serrure à clé Universalschlüssel für Zylinderschlösser Llave maestra para cerradura con llave	**0**	0	0	**AZ.0001.PM**	**13**	0	0
Chiave per rimozione cilindro Cylinder removal key Clè pour enlèvement cylindre Schlüssel zum Ausbau des Zylinders Llave de extracción del cilindro	**0**	0	0	**AZ.0003.PM**	**17**	0	0
Appendiabiti per contenitore Clothes hanger rail for container Tringle à vêtements pour amoire Kleiderstange für Container Perchero para armario **NO D.36**	**35**	2	5	**AZ.0400.00**	**36**	0	0
Frigorifero da incasso per contenitore L.50cm Built-in refrigerator for W.50cm containers Réfrigérateur à encastrer pour armoire de L.50 cm Kühlschrank für den einbau zum Schrank mass B.50 cm Nevera para armario de 50 de largo **RH = LH** **Schuko EU/FR/UK** Schiena forata per aerazione compresa Perforated back for ventilation included Dos perforé pour la ventilation inclus Perforierte Rückseite zur Belüftung inklusive Parte trasera perforada para ventilación incluida	**40**	43	50,5	**AZ.0405.00**	**776**	18	0,12

Solo presa Schuko · Only Schuko socket · Seulement prise Schuko · Nur Schuko-Steckdose · Solamente toma de corriente Schuko

Capacità · Capacity · Capacité · Kapazität · Capacidad: **30Lt**

Peso · Weight · Poids · Gewicht · Peso: **16,5 Kg**

Alimentazione · Power supply · Alimentation · Stromversorgung · Alimentación: **230 V**

Assorbimento · Absorption · Absorption · Stromaufnahme · Absorción: **60 W**

Potenza assorbita · Power consumption · Puissance absorbée · Leistungsaufnahme · Potencia absorbida **(kw/24h): 1,12**

Temperatura interna · Internal temperature · Température interne · Innentemperatur · Temperatura interna: **(at 25°C): +10°C**

Tenere il mobile a 10 cm dal muro per aerazione
Keep the unit 10 cm away from the wall to allow air to circulate.
Le meuble doit être à 10 cm du mur pour permettre la circulation de l'air.
Zur Belüftung müssen zwischen Möbelstück und Wand 10 cm Entfernung eingehalten werden.
Mantener el mueble a una distancia de 10 cm de la pared para la ventilación

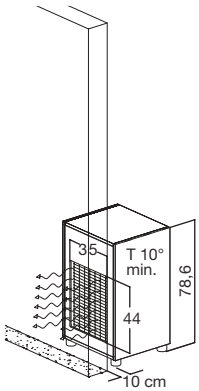

Eleva *e*

H.75÷120 cm

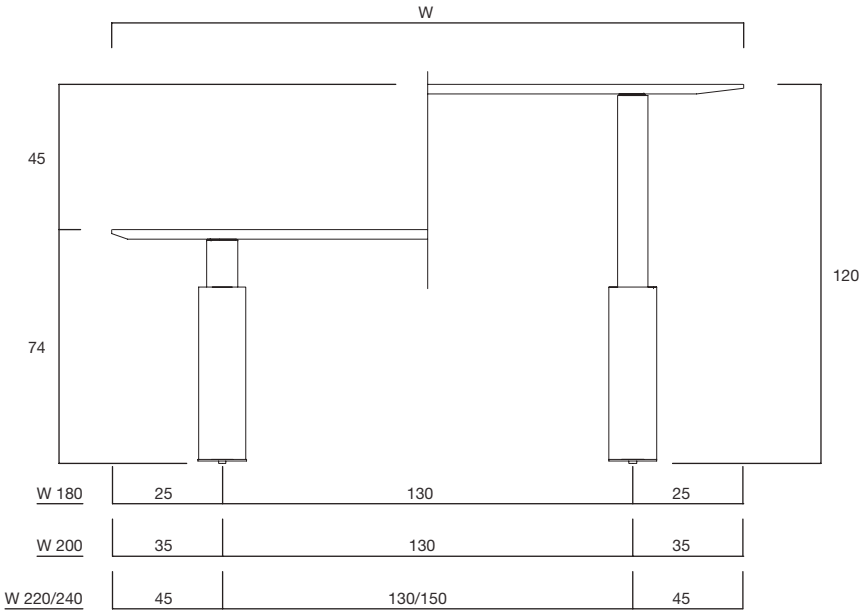

Eleva

H.75 cm

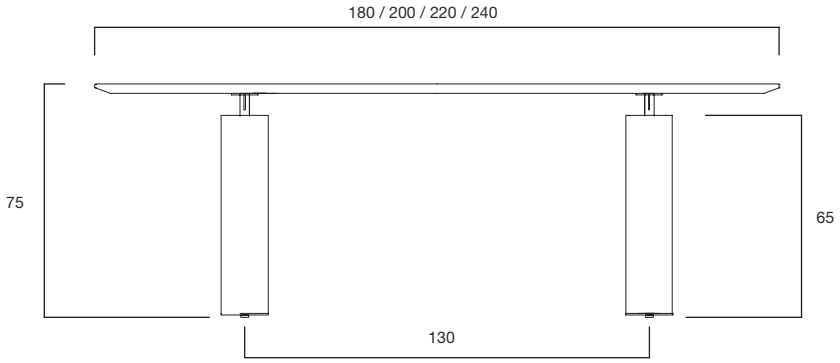

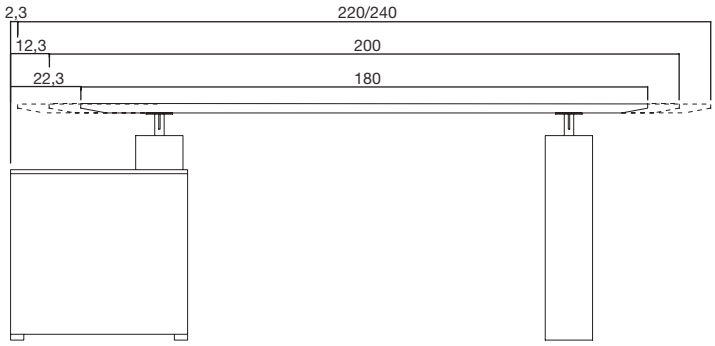

Eleva con mobile di servizio sottoscrivania
Eleva with support service module · Eleva avec element de service portants
Eleva mit Stand-Technikcontainer · Eleva con módulo de servicio de apoyo







Eleva e

H.75÷120cm

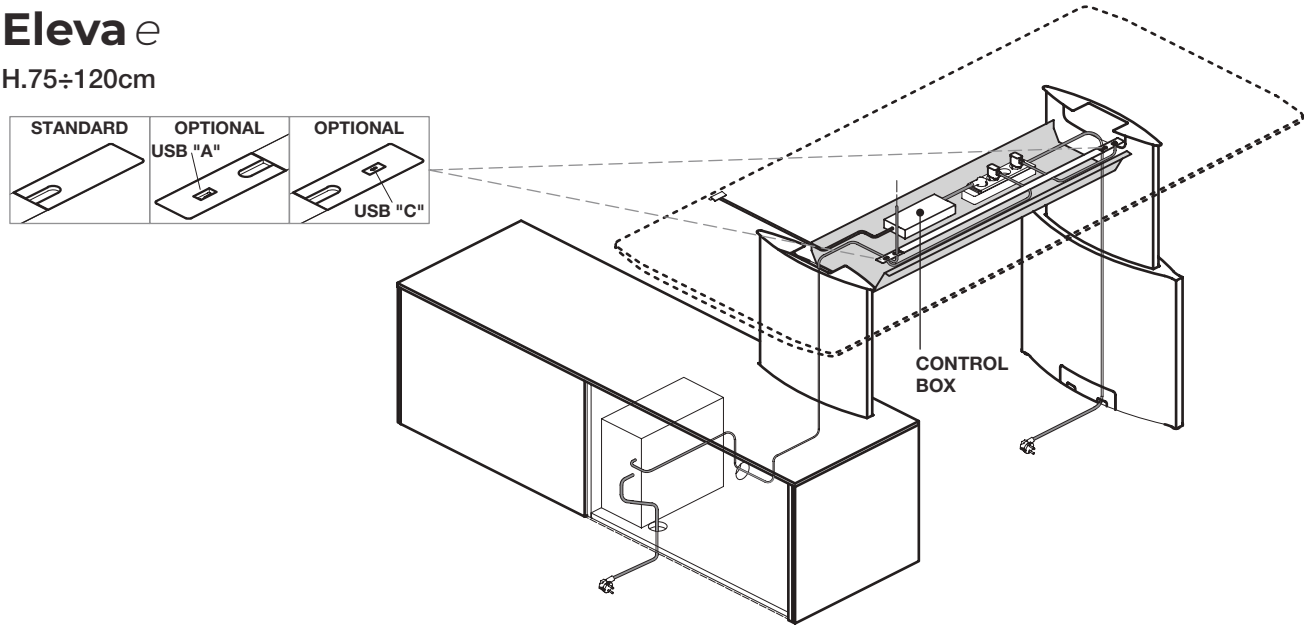

Eleva

H.75

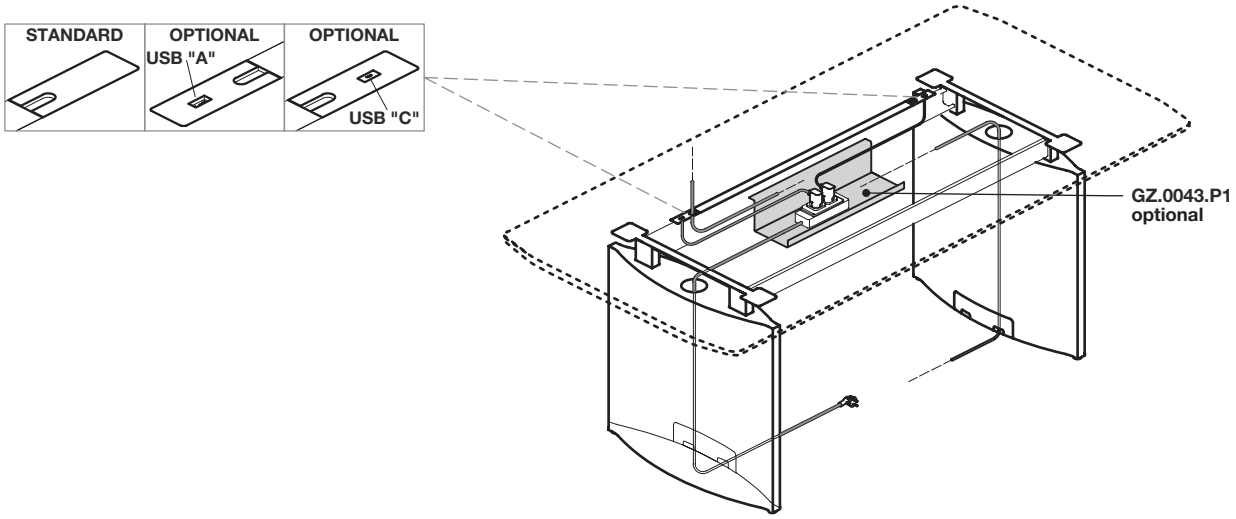

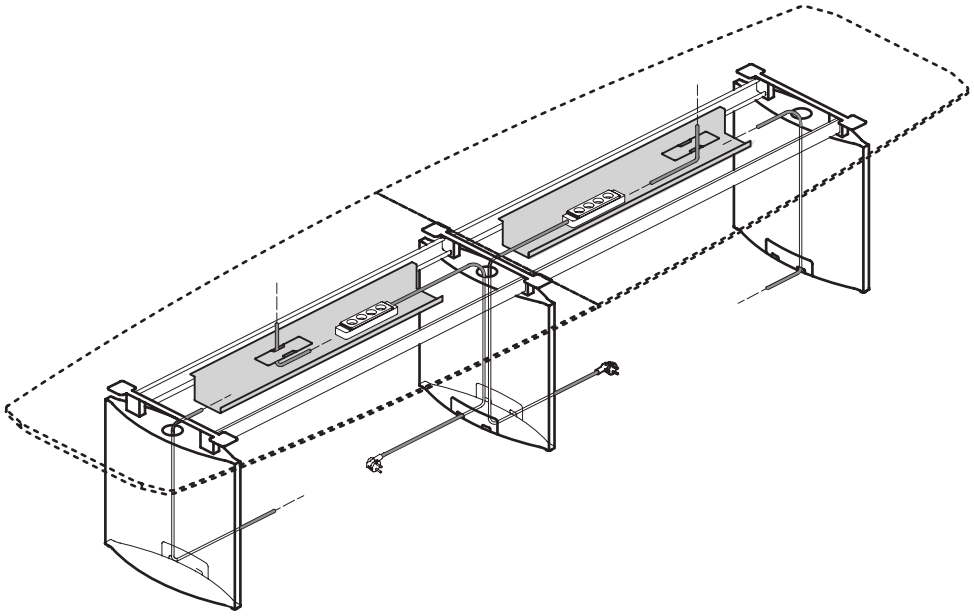

Descrizioni tecniche

PIANI IN LEGNO MDF IMPIALLACIATO: realizzati in MDF da 30 mm. di spessore, rivestiti in entrambi i lati con impiallacciatura di legno spess. 0,6 mm. e bordati perimetralmente con massello di legno spess. 1 mm. arrotondato con raggio 2 mm., i piani hanno il perimetro rastremato e smussato. La verniciatura è realizzata con tinta all'acqua e verniciatura finale acrilica trasparente oppure laccato con finitura a poro aperto. I piani scrivania in legno hanno una barra decorativa in metallo spess. 3 mm, verniciata a polveri dove sono alloggiati, a destra ed a sinistra, due blocchi estraibili in acciaio verniciato che permettono il passaggio dei cavi. A scelta sono accessoriabili con blocchetto Usb "A" o "C". In dotazione di serie per la struttura elettrica ed opzionale per la fissa sotto al piano è' installata una vasca ispezionabile per la raccolta ed il passaggio dei cavi in lamiera di acciaio pressopiegata e verniciata a polveri epossidiche. I piani dei tavoli riunione possono essere predisposti per l'alloggiamento di top access o blocchi porta prese. E' disponibile anche la versione con top access rifinito in legno con la stessa finitura del piano.

STRUTTURA SCRIVANIE ELEVABILI: è caratterizzata da gambe metalliche che si sviluppa in altezza con due stadi elevabili elettricamente e rivestite da pannelli in multistrato sagomati impiallacciati e bordati in rovere verniciato nella stessa tinta dei piani. Sono sostenuti da piastre di 6mm di spessore nella parte inferiore e da lamiere di finitura nella parte superiore. Un carter in ferro agganciato alla struttura, guidato all'interno dei pannelli, permette il passaggio dei cavi elettrici all'interno della gamba. Le gambe sono dotate di piedino livellatore registrabile e sono collegate tra loro da una trave telescopica estensibile da 1400 a 2000 mm. Il controllo della struttura elettrica avviene mediante pulsantiera up and down in dotazione.

CARATTERISTICHE TECNICHE:

- altezza minima/massima: 610/1070 mm da terra a sotto piano;
- passo a regolazione continua;
- regolazione con pulsante up&down in dotazione;
- cicli di utilizzo: 10.000 cicli certificati;
- peso massimo elevabile: 120 Kg (uniformemente distribuiti);
- presenza di fermi di sicurezza: sia in salita che in discesa;
- certificazioni di conformità TUV sull'impianto elettrico;
- meccanismo premontato all'origine e 2 motori integrati nella gamba, plug&play;
- rumorosità di funzionamento: 39 dB;
- velocità di salita/discesa: 40 mm/s;
- consumo energetico: 0.00277kWh/giorno, 0,87Kwh/anno considerando 3 regolazioni giornaliere.

STRUTTURA SCRIVANIE FISSE: è caratterizzata da gambe metalliche rivestite da pannelli in multistrato sagomati impiallacciati e bordati in rovere verniciato nella stessa tinta dei piani. Sono sostenuti da piastre di 6mm di spessore nella parte inferiore e da lamiere di finitura nella parte superiore che permettono il passaggio dei cavi elettrici all'interno della gamba. Sono dotate di piedino livellatore registrabile e collegate tra loro da travi telescopiche..

GONNE: sono realizzate in truciolare da 18 mm impiallacciato e verniciate nella stessa tinta dei piani scrivania fissate al piano per mezzo di supporti in metallo ad innesto rapido.

MOBILI DI SERVIZIO/CREDENZE: scocca in truciolare spessore mm. 18 nel colore nero bordata 4 lati carta melaminica (peso 620 Kg. per mc. classe E1 a bassa emissione di formaldeide, reazione al fuoco classe 2 secondo le norme Iso), dotata di piedini Ø52xh.18mm con piedino regolabile dall'interno dei mobili. Tutti i rivestimenti sono in legno rivestiti in entrambi i lati da impiallacciatura avente 0,6 mm. di spessore. Le ante hanno montate cerniere avente apertura di 105° trattate anticorrosione con chiusura soft rallentata, le serrature sono cilindriche di tipo yale con impugnatura pomolo verniciato. Top e schiene sp.1,3cm, frontali e ante sp.1,9cm e fianchi di chiusura sp.1,3cm sono bordati perimetralmente in legno sp. 1 mm. con raggio mm. 2. La schiena di finitura ha sempre la griglia di aerazione. Le maniglie sono in metallo. I cassetti con applicate guide metalliche ad estrazione telescopica e soft integrato, sono dotate di carrellino a sfere trattate anticorrosione, sono realizzati in lamiera metallica piegata aventi lo spessore di 8/10 e verniciati a polveri epossidiche. Sempre in dotazione il cassettino portacancelleria con guide ad estrazione semplice scorrevoli su rotelline auto-lubrificanti. Adeguata foratura eseguita lungo le sponde laterali dei cassetti consente il montaggio, su richiesta, degli accessori quali separatori di schede orizzontali. I mobili sono muniti di ruote piroettanti diametro 6cm delle quali 2 con freno; i classificatori hanno la 5° ruota con funzione antiribaltamento e consentono l'utilizzo di cartelle sospese formato 33 e 39 cm. Le credenze sono caratterizzate da elementi singoli fissati sopra ad un podio sostenuto da piedini in acciaio verniciati a polveri epossidiche.

ARMADI:sono previsti in 5 altezze, 2 larghezze ed 1 profondità e rifiniti esternamente da un top modulare, in legno spessore 13 mm, ed una coppia di fianchi di finitura, con altezza modulare, in legno spessore 13 mm. Il top si sovrappone ai fianchi di finitura.

SCOCCA: Realizzata in truciolare (peso 620 Kg. per mc. classe E1 a bassa emissione di formaldeide, reazione al fuoco classe 2 secondo le norme Iso) rivestita da carta decorativa in finitura nera impregnata con resine melaminiche dello spessore di 18mm per i fianchi, coperchio e fondo, 12mm per la schiena e 25mm per i ripiani interni fissi e spostabili. Le fiancate sono predisposte al loro interno di doppia foratura a passo 32 mm atta a ricevere le attrezzature interne e le cerniere delle ante. Al fondo sono applicati i piedini livellatori in abs nero aventi diametro 5cm e altezza 1,8cm. L'assemblaggio rapido della scocca avviene a secco mediante adeguata ferramenta metallica trattata anticorrosione. Apposite forature nei fianchi consentono il passaggio di viti di unione a cannocchiale per consentire l'unione delle scocche tra di loro.

ANTE IN LEGNO: Realizzate in truciolare spess. mm. 19 rivestite in entrambi i lati da impiallacciatura avente 0,6 mm. di spessore e verniciate, come i piani scrivania. Lungo i lati perimetrali presentano i bordi in legno massello arrotondato e verniciato; spessore di mm. 1 raggio mm. 2.

ANTE IN VETRO: dotate di cornice perimetrale in estruso di alluminio verniciato a polveri epossidiche nero e vetro temperato di spess. 4 mm. I vetri del tipo opaco hanno la superficie esterna in finitura satinata e superficie interna verniciata; l'apertura delle ante avviene tramite la presa di pomoli verniciati, su dette ante non è possibile montare la serratura.

NB: I VOLUMI DEI CONTENITORI S'INTENDONO ESPRESSI IN MC. E PER MOBILI SMONTATI.

Technical descriptions

VENEERED MDF WOOD TOPS: Made from 30mm MDF. thick, covered on both sides with wood veneer thick. 0.6mm. and edged on the perimeter with solid wood thickness. 1mm. rounded with a radius of 2 mm., the tops have a tapered and rounded perimeter. The painting is done with water-based paint and final transparent acrylic painting or lacquered with an open pore finish. The wooden desk tops present a metal decorative bar 3mm, powder coated where two extractable painted steel blocks are housed, which allow the passage of the cables. Optionally, they can be accessorised with one or two USB “A” or "C" block. An inspectable tray is installed under the top for the collection and passage of the cables in press-formed steel sheet and painted with epoxy powders. The tops of the meeting tables can be worked to house top access or retractable socket boxes. Available also top access same veneers finish as top.

HEIGHT ADJUSTABLE DESK STRUCTURE: characterized by an electrical structure raising in two stages, lower part made of shaped plywood panels veneered and edged in oak painted in the same color as the tops. They are supported by 6mm thick plates in the lower part and by finishing plates in the upper part. A steel painted carter hooked to the structure, guided inside the panels, allows the passage of the electric cables inside the leg. Legs are equipped with adjustable leveling feet and are connected to each other by a telescopic beam that can be extended from 1400 to 2000 mm. The control of the electrical structure takes place via the supplied up and down push-button.

TECHNICAL FEATURES:

- A full height adjustable system from 610mm–1070mm excluding desk top;
- Full continuous adjustment action with a single up and down switch;
- Electric motor has been tested and certified 10,000 cycles of use;
- Maximum weight loading 120 KG (uniformly distributed);
- Anti-Collision testing when lifting and lowering;
- Electric system has been tested and compliant to TUV standards;
- Pre-assembled within the leg system;
- Plug and Play installation;
- Noise output 39dB;
- Lifting lowering speed = 40mm/second;
- Energy consumption equates to 0.00277kw/day, 0.87/year based on 3 daily adjustments.

FIXED DESK STRUCTURE: characterized by metal legs covered with shaped plywood panels veneered and edged in varnished oak in the same color as the tops. They are supported by 6mm thick plates in the lower part and by finishing plates in the upper part which allow the passage of the electric cables inside the leg. They are equipped with an adjustable leveling foot and connected to each other by telescopic beams.

MODESTY PANELS: made of 18 mm veneered chipboard and painted in the same color as the desk tops, fixed to the top by means of quick-fit metal supports.

SERVICE MODULE/CREDENZA STORAGE UNITS: structure made of 18 mm thick chipboard edged on 4 sides with melamine paper(density 650Kg/m³ E1, CARB PH 2/TSCA Title VI. Panels with low formaldehyde emission, less than 50% of class E, according to UNI EN standards. Fire reaction class Ds2, d0 – Dfl-S1), equipped with Ø52 x h.18 mm feet with adjustable foot inside the furniture. All coatings are of wood, with 0.6 mm thick veneer on both sides. Fronts, doors 1,9cm thick, backs and tops 1,3cm thick, side panels 1,3cm thick are edged along the perimeter in 1 mm thick sold wood with 2 mm radius. The doors are fitted with anticorrosion treated hinges with an opening of 105° and soft slow closure, the locks are a cylindrical Yale type with epoxy powder coated knob. The handles are metal with epoxy powder coated finish. The drawers, applied with metal guides, telescopic extraction and integrated soft closure, have are made of folded sheet metal with an 8/10 thickness and painted with epoxy powders. A stationary drawer is always supplied (apart from furniture without a lock), equipped with simple sliding extraction guides on small self-lubricating wheels. Appropriate drilling along the side edges allows the installation of optional accessories, such as horizontal separators. The furniture are positioned on 6 cm diameter swivel wheels, 2 of which with a brake; the filing cabinets have the 5th wheel with a function to prevent overturning. 33 and 39 cm files can be hung from the file hanger frame. The sideboards are characterized by single elements fixed on a podium supported by epoxy powder coated steel feet.

CABINETS: these are provided in 5 heights, 2 widths and1 depth and externally finished with a modular top, wood thickness 13 mm, and a pair of side panels, with modular height, wood thickness 13 mm. The top overlaps on the side finish.

STRUCTURE: Made from chipboard (weighing 620 Kg per cubic metre, class E1 classified with a low emission of formaldehyde, class 2 classified for reaction to fire according to ISO standards). It is faced with 18mm thick decorative paper with a black finish impregnated with melamine resins for sides, top and bottom; 12mm thick for the back and 25mm thick for fixed and adjustable interior shelves. The sides have double holes at intervals of 32mm that are suitable to accommodate interior fittings and the hinges of the doors. While levelling feet in black ABS having a diameter of 5 cm and a height of 1.8 cm are applied to the bottom panel. Quick assembly of the structure is possible by using special metal corrosion-resistant hardware. Suitable holes on the sides allow the use of telescopic fixing screws used to join the structures together.

VENEER DOORS: Made of thick chipboard. mm. 18 coated on both sides with a veneer having 0.6 mm. thick and painted, such as desk tops. Along the outer sides have rounded edges in solid wood and varnished mm thick. 1 mm. radius. 2.

GLASS DOORS: with perimeter frame made of epoxy powder coated aluminum and thick tempered glass. 4 mm. The glass of the “frosted” have the outer surface in satin finish and varnished inner surface finishes such as color chart, the opening of the doors is through the power epoxy powder coated knobs, on these doors you cannot mount the lock.

NOTE: THE VOLUMES OF CONTAINERS MEANS EXPRESSED IN CUBIC METERS AND FOR FURNITURE DISASSEMBLED.

Descriptions techniques

DESSUS EN BOIS MDF PLAQUÉ: Fabriqués à partir de MDF de 30 mm. épais, recouvert des deux côtés de placage de bois épais. 0,6 mm. et chant sur le perimetre épaisseur 1mm en bois massif arrondi avec un rayon de 2 mm. Sue le perimetre du plateau la finition est en aile d'avion. La peinture est réalisée avec de la peinture à base d'eau et une peinture acrylique transparente finale ou laquée avec une finition à pores ouverts. Ils peuvent etre façonnés pour accueillir des boitiers de prises escamotables avec des tops qui peuvenet etre ouverts des deux cotes avec une fente pour la sortie des cables. En option, ils peuvent être accessoirisés avec un bloc USB "A" ou "C". Un bac inspectable est installé sous le plateau pour la collecte et le passage des câbles et il est en tôle d'acier emboutie et peinte avec des poudres époxy. Les plateaux des tables de réunion peuvent être aussi façonnés pour accueillir des boîtiers de prises escamotables avec des portes qui s'ouvrent des deux côtés avec une fente pour les sorties de câbles. La porte est finie en bois avec le même placage et la même couleur que le dessus.

STRUCTURE DE BUREAU SURÉLEVÉE: elle se caractérise par des pieds en métal qui se développent en hauteur à deux étages pouvant être relevés électriquement et recouverts de panneaux de contreplaqué façonnés plaqués et avec chant en chêne de la même couleur que les plateaux. Ils sont soutenus par des plaques de 6 mm d'épaisseur en partie inférieure et par des plaques de finition en partie supérieure. Un carter en metal accroché à la structure, guidé à l'intérieur des panneaux, permet le passage des câbles électriques à l'intérieur du pied. Les pieds sont équipés d'un verin de nivellement réglable et sont reliés entre eux par une poutre télescopique extensible de 1400 à 2000 mm. Le contrôle de la structure électrique s'effectue par de boutons-poussoirs haut et bas inclus dans la table.

CARACTÉRISTIQUES TECHNIQUES:

- Hauteur minimale/maximale : 610 /1070 mm du sol jusqu'au-dessous du plateau;
- Pas à réglage continu;
- Réglage avec bouton up&down (déjà fourni);
- Réglage disponible, sur demande, avec bouton up&down,
- cycles d'utilisation : 10 000 cycles certifiés;
- poids maximum relevable : 120 Kg (distribuée uniformément);
- présence de butées de sécurité : vers le haut et vers le bas;
- certificats de conformité TUV sur l'installation électrique;
- mécanisme préinstallé dès l'origine et 2 moteurs intégrés dans les pieds, plug&play;
- bruit de fonctionnement : 39 dB;
- vitesse de montée/descente : 40 mm/s;
- consommation d'énergie : 0.00277kWh/jour, 0,87 Kwh/an, considérant 3 réglages quotidiens.

STRUCTURE DE BUREAU FIXE: elle se caractérise par des pieds en métal recouverts de panneaux de contreplaqué façonnés plaqués et avec chant en chêne verni de la même couleur que les plateaux. Ils sont soutenus par des plaques de 6 mm d'épaisseur en partie inférieure et par des plaques de finition en partie supérieure qui permettent le passage des câbles électriques à l'intérieur du pied. Ils sont équipés d'un verin de nivellement réglable et reliés entre eux par des poutres télescopiques.

VOILES DE FOND: en panneaux de particules plaqués de 18 mm et peints dans la même couleur que les plateaux des bureaux, fixés au plateau au moyen de supports métalliques à emboîtement rapide.

MEUBLE DE SERVICE/DESSERTES: structure en aggloméré, d'une épaisseur de 18 mm bordée sur les 4 côtés avec du papier mélaminé (densité 650Kg/mc. E1, CARB PH 2/TSCA Titre VI. Panneaux à faible émission de formaldéhyde, moins de 50% de la classe E1, selon les normes UNI EN. Classe de réaction au feu Ds2, d0 – Dfl-S1), munie de pieds Ø52 x h.18 mm avec petit pied réglable à partir de l'intérieur du meuble. Tous les revêtements sont en bois, revêtus sur les côtés avec un placage d'une épaisseur de 0,6 mm. Les éléments frontaux et les portes d'une épaisseur de 1,9cm, les dos et le top d'une épaisseur de 1,3mm, les côtés de fermeture d'une épaisseur de 13mm sont bordés périmétralement en bois massif d'une épaisseur de 1 mm avec un rayon de 2 mm. Les portes possèdent des charnières traitées anticorrosion ayant une ouverture de 105° et une fermeture Soft amortie, les serrures sont cylindriques de type Yale avec clé à poignée peint avec des poudres époxy. Les poignées sont en métal peint avec des poudres époxy. Les tiroirs avec l'application de les glissières métalliques à extraction télescopique et système de fermeture Soft intégré sont munis d'un chariot à billes traitées anticorrosion, sont réalisés en tôle métallique pliée d'une épaisseur de 8/10 et vernis avec des poudres époxy. Le petit tiroir porte-accessoires est toujours fourni avec des glissières à extraction simple coulissantes sur des roulettes autolubrifiantes. Un perçage adéquat a été effectué le long des bords latéraux des tiroirs et permet de monter, sur demande, des accessoires comme les séparateurs de dossiers horizontaux. Les caissons sont munis de roulettes pivotantes d'un diamètre de 6 cm, dont 2 sont avec frein ; les classeurs ont une 5ème roulette avec fonction anti-basculement. Le châssis porte-dossiers permet d'utiliser des dossiers suspendus, format 33 et 39 cm. Les meubles peuvent également être placés sur des roulettes pivotantes d'un diamètre de 5 cm, dont 2 sont avec frein ; les classeurs ont une 5ème roulette avec fonction anti-basculement. Les buffets sont caractérisés par des éléments simples fixés sur un podium soutenu par des pieds en acier enduit de poudre époxy.

ARMOIRES: sont prévues en 5 hauteurs, 2 largeurs et 1 profondeur ; la finition extérieure comprend un plateau supérieur en bois de 13 mm d'épaisseur, et deux panneaux latéraux, de hauteur modulaire, en bois de 13 mm d'épaisseur. Les finitions sont en bois identiques à celles des plateaux des bureaux. Le plateau supérieur couvre les panneaux latéraux de finition.

STRUCTURE: réalisée en aggloméré (poids 620 kg par mètre cube, classe E1 à basse émission de formaldéhyde, réaction au feu classe 2 conforme aux normes ISO), revêtue de papier décoratif en finition noir imprégné de résine mélamine, épaisseur de 18 mm pour les flancs, top et fond, 12 mm pour le dos et 25 mm pour les étagères fixes et mobiles. Sur la partie interne des flancs est présente une double rangée de trous espacés de 32 mm permettant l'installation des accessoires internes, des charnières des port, tandis que sur le fond sont montés des pieds à hauteur réglable en ABS noir de 5 cm de diamètre et de 1,8 cm de hauteur. L'assemblage rapide de la structure s'effectue à sec par l'intermédiaire d'accessoires métalliques à traitement anticorrosion. Des ouvertures sur les flancs permettent le passage de vis de jonction servant à joindre les structures les unes aux autres.

PORTES EN BOIS: réalisées en aggloméré de 18 mm d'épaisseur avec placage de 0,6 mm d'épaisseur sur les deux faces et vernies, dans la même finition que les plateaux des bureaux. Tous les chants sont en bois massif, arrondis et vernis ; épaisseur 1 mm, rayon 2 mm.

PORTES EN VERRE: elles sont en verre trempé de 4 mm d'épaisseur, avec cadre en aluminium peint avec des poudres époxy. Les verres dépolis ont la surface externe satinée et la surface interne laquée dans les finitions du nuancier; l'ouverture est assurée par des poignées peints avec des poudres époxy et il n'est pas possible de monter la serrure sur ce type de porte.

N.B.: LES VOLUMES DES CAISSONS SONT EXPRIMÉS EN M^3 ET CORRESPONDENT AUX MEUBLES DÉMONTÉS

Technische Beschreibung

MDF-FURNIER TISCHPLATTEN: Hergestellt aus 30 mm MDF. dick, beidseitig mit Holzfurnier dick belegt. 0,6 mm. und am Umfang mit Massivholzstärke eingefasst 1mm. Kante mit einem Radius von 2 mm. Die Tischplatten haben einen konischen und abgerundeten Umfang. Die Lack wird mit Wasserbasisfarbe und abschließender transparenter Acrylmalerei oder offenporig lackiert. Die Furnier Tischplatten haben eine dicke dekorative Metallleiste. 3 mm, pulverbeschichtet, wo rechts und links zwei ausziehbare Auslaessen aus lackiertem Stahl untergebracht sind, die den Durchgang der Kabel ermöglichen. Optional können sie mit einem USB-A-Block USB-C-Block ausgestattet werden. Unter der Tischplatte ist eine ausziehbare Kabelwanne für die Sammlung und den Durchgang der Kabel aus pressgeformtem Stahlblech installiert und mit Epoxidpulvern lackiert. Die Tischplatten der Besprechungstische können so geformt werden, dass sie versenkbare Steckdosenboxen mit Türen aufnehmen, die sich auf beiden Seiten mit einem Schlitz für Kabelauslässe öffnen lassen. Die Tür ist in Holz mit dem gleichen Furnier und der gleichen Farbe wie die Tischplatte ausgeführt.

HOEHENVERSTELLBAR SCHREIBTISCH-GESTELL: zeichnet sich durch Metallfuessen aus, die sich in der Höhe mit zwei elektrisch verstellbaren Stufen entwickeln und mit geformten Sperrholzplatten verkleidet sind, die mit Eiche furniert und in der gleichen Farbe wie die Platten lackiert sind. Sie werden im unteren Teil von 6 mm dicken Platten und im oberen Teil von Abschlussplatten getragen. Ein an der Gestell befestigter Metallabdeckung, der in den Paneelen geführt wird, ermöglicht den Durchgang der elektrischen Kabel im Inneren des Beins. Die Beine sind mit einem verstellbaren Nivellierfuß ausgestattet und durch einen Teleskoptraverse miteinander verbunden, der von 1400 auf 2000 mm ausgezogen werden kann. Die Steuerung des elektrischen Aufbaus erfolgt über das UP & DOWN Tasterfeld.

TECHNISCHE EIGENSCHAFTEN:

- Höhe Maximal/Mindestmaß: 610/1070 mm vom Boden bis Unterkante Arbeitsplatte;
- stufenlose Schrittverstellung;
- Höhenverstellung mit Druckknopf Up&Down standardmäßig;
- Verwendungszyklen: 10.000 zertifizierte Zyklen;
- Höchste Traglast: 120 Kg (gleichmäßig verteilt);
- Sicherheitsarretierung: Aufwärts und abwärts;
- TÜV Konformitätszertifizierungen der elektrischen Anlage;
- Vormontierte Einrichtung und zwei integrierter Motor im Tischbein, Plug&Play;
- Betriebsgeräusch: 39 dB;
- Geschwindigkeit auf/ab: 40 mm/s;
- Energieverbrauch: 0.00277 kWh/Tag, 0,87 kWh/Jahr bei 3 täglichen Verstellungen.

FESTER SCHREIBTISCH-GESTELL: zeichnet sich durch Metallfuessen aus, die mit geformten Sperrholzplatten bedeckt sind, die furniert und mit lackierter Eiche in der gleichen Farbe wie die Tischplatten eingefasst sind. Sie werden im unteren Teil von 6 mm dicken Platten und im oberen Teil von Abschlussplatten getragen, die den Durchgang der elektrischen Kabel im Inneren des Beins ermöglichen. Sie sind mit einem verstellbaren Nivellierfuß ausgestattet und durch Teleskoptraversen miteinander verbunden.

FRONTBLENDEN: Hergestellt aus 18 mm furnierter Spanplatte und lackiert in der gleichen Farbe wie die Tischplatten, Befestigung an der Platte mittels Schnellmontage-Metallhalterungen.

TECHNIKCONTAINER/BEISTELLMÖBEL: Gehäuse aus Sperrholz, Stärke 18 mm eingefasst an 4 Seiten mit melaminharzbeschichteten Kanten (Dichte 650 kg/m³. E1, CARB PH 2/TSCA Titel VI. Paneele mit geringer Formaldehydemission, weniger als 50 % der Klasse E1, gemäß UNI EN-Normen. Brandverhaltensklasse Ds2, d0 – Dfl-S1), ausgestattet mit Stützfüßen Ø52 x h.18 mit höhenverstellbarem Fuß vom Innern des Möbels aus. Alle Beschichtungen sind aus Holz, das auf beiden Seiten mit Furnierplatten von 0,6 mm Stärke verkleidet ist. Frontteile und Türen von 1,9cm Stärke, Rückenteile und Ablageplatte von 1,3cm Stärke, Abschlussflanken von 1,3cm Stärke sind umlaufend in Massivholz von 1 mm Stärke eingefasst und mit einem Radius von 2 mm abgerundet. An den Türen sind korrosionsschutzbehandelte Scharniere mit einer Öffnung von 105° mit gedämpfter Schließung montiert, die Zylinderschlösser sind des Typs Yale mit Epoxy Pulverlacken Knauf. Die Griffe sind aus Epoxy Pulverlacken Metall. Die Schubladen mit rundum angebrachten, leicht ausziehbaren, Teleskopschienen aus Metall mit integrierter gedämpfter Schließung sind mit einem korrosionsschutzbehandeltem Kugellauf ausgestattet und aus gefalztem, pulverbeschichtetem Metallblech mit einer Stärke von 8/10 realisiert. Im Lieferumfang ist zudem das Büromaterialfach mit leicht ausziehbaren, selbstschmierenden Rollen-Gleitschienen enthalten. Die an den Seitenteilen angeordneten Bohrungen der Schubfächer ermöglichen die Montage, auf Anfrage, der Zubehörteile wie horizontale für Karteikarten. Die Schubladen sind mit verchromten Lenkrollen von 6 cm ausgestattet, von denen 2 über eine Bremse verfügen; die Sortierfächer sind mit einer 5. Rolle mit Kippschutzvorrichtung versehen. Die Möbel haben auf Lenkrollen mit einem Durchmesser von 6 cm positioniert werden, von denen 2 über eine Bremse verfügen. Der Mappenhalterahmen ermöglicht die Verwendung von Hängemappen von 33 und 39 cm. Die Sideboards zeichnen sich durch einzelne Elemente aus, die auf einem Podium befestigt sind, das von epoxidpulverbeschichteten Stahlfüßen getragen wird.

SCHRÄNKE: sie stehen in 5 Höhen zur Verfügung, 2 Breiten und 1 Tiefe und sind außen mit einem modularen Aufsatz hergestellt, aus einem 13 mm starken Holz, und einem Deckseitenpaar, mit modularer Höhe, aus einem 13 mm starken Holz. Die Bearbeitungen sind aus Holz wie die Tischplatten des Schreibtisches. Der Aufsatz überlappt die Deckseiten.

KORPUS: Hergestellt aus Spanholzplatten (Gewicht 620 kg/m3, Klasse E1 mit niedriger Formaldehydemission, Brandverhalten der Klasse 2 nach ISO-Richtlinie), beschichtet mit Dekorpapier in Aluminium,Weiß oder Schwarz-Ausführung mit Melaminharzimprägnierung, St. 18 mm, für Abschlussflanken, Abdeckplatte und Boden; St. 12 mm für die Rückwand und St. 25 mm für die festen und herausnehmbaren Ablagefächer. Die Innenflächen der Abschlussflanken sind mit zwei Reihen Bohrungen, Abstand 32 mm, versehen, an denen die Zubehörteile und die Scharniere Türen angebracht werden können, während am Boden die Nivellierfüße aus schwarzem ABS mit einem Durchmesser von 5 cm und einer Höhe von 4,4 cm befestigt sind. Für Nussbaum- und Kirschbaumholz wird Lack mit geschlossenen Poren und für Mahagoniholz in Palisander-Nachbildung wird Lack mit offenen Poren verwendet. Für den Zusammenbau des Korpusses werden Metallwaren verwendet, die zuvor einer Korrosionsschutzbehandlung unterzogen wurden. Durch die in die Abschlussflanken eingearbeiteten Bohrungen können die Korpusse unter Anwendung von langen Verbindungsschrauben untereinander befestigt werden.

HOLZTÜREN: Aus einer 18 mm dicken Spannplatte hergestellt, auf beiden Seiten mit einer 0,6 mm starken Furnierung verkleidet und lackiert, ident den Tischplatten des Schreibtisches. Längst der Rahmenseiten haben sie Ränder aus abgerundetem und lackiertem Kernholz; 1 mm Stärke 2 mm Radius.

GLASTÜREN: mit Epoxy Pulverlacken Rahmenseiten aus Alu-Strangpresserzeugnis versehen und Hartglas mit einer 4 mm Stärke. Die „frosted“ Scheiben haben eine seidenglänzende Außenfläche und eine lackierte Innenfläche, gemäß der Farbkartei; die Öffnung der Flügel erfolgt Epoxy Pulverlacken Knauf, auf diese Flügel kann man keinen Verschluss einbauen.

NB: DIE VOLUMEN DER BEHÄLTER WERDEN IN QM ANGEGEBEN UND FÜR ZERLEGTE MÖBEL

Descripciones técnicas

TAPAS DE MADERA MDF CHAPADA: Fabricadas en MDF de 30mm. de espesor, recubierta por ambas caras con chapa de madera de espesor. 0,6 mm. y bordeada perimetralmente con madera maciza de espesor. 1 mm. redondeadas con un radio de 2 mm., las tapas tienen un perímetro ahusado y redondeado. El barniz se realiza con pintura al agua y pintura final acrílica transparente o lacada a poro abierto. Los tableros de escritorio de madera tienen una barra decorativa de metal grueso. 3 mm, pintada con polvo donde se alojan dos bloques extraíbles de acero pintado, a la derecha ya la izquierda, que permiten el paso de los cables. Opcionalmente se pueden equipar con un bloque USB “A” o "C". Bajo la encimera se instala una bandeja inspeccionable para la recogida y paso de los cables en chapa de acero troquelada y pintada con polvos epoxídicos. Las tapas de las mesas de reunión se pueden moldear para albergar cajas de enchufes retráctiles con puertas que se pueden abrir en ambos lados con una ranura para salidas de cables. La puerta está acabada en madera con la misma chapa y color que la encimera.

ESTRUCTURA DE ESCRITORIO ELEVADO: se caracteriza por patas metálicas que se desarrollan en altura con dos niveles que pueden elevarse eléctricamente y revestidas con paneles de madera contrachapada perfilada enchapada y canteada en roble pintado del mismo color que las tapas. Están soportados por placas de 6 mm de espesor en la parte inferior y por placas de acabado en la parte superior. Un carretel de hierro enganchado a la estructura, guiado por el interior de los paneles, permite el paso de los cables eléctricos por el interior de la pata. Las patas están equipadas con un pie de nivelación ajustable y están conectadas entre sí por una viga telescópica que se puede extender de 1400 a 2000 mm. El control de la estructura eléctrica se realiza a través de la botonera de subida y bajada suministrada.

CARACTERÍSTICAS TÉCNICAS:

- altura mínima/máxima: 610/1070 mm del suelo a bajo del sobre;
- paso de regulación continua- regulación disponible con pulsador up&down (ya previsto);
- ciclos de uso: 10 000 ciclos certificados;
- peso máximo elevable: 120 kg (uniformemente distribuida);
- presencia de topes de seguridad: tanto en subida como en bajada;
- certificaciones de conformidad TUV en la instalación eléctrica;
- mecanismo premontado de fábrica y 2 motores integrados en la pata, plug&play;
- nivel de ruido durante el funcionamiento: 39 dB;
- velocidad de subida/bajada: 40 mm/s;
- consumo energético: 0,00277 kWh/día, 0,87 kWh/año considerando 3 regulaciones diarias.

ESTRUCTURA ESCRITORIO FIJO: se caracteriza por patas de metal revestidas con paneles de madera contrachapada perfilada enchapada y canteada en roble barnizado del mismo color que las tapas. Están soportados por chapas de 6 mm de espesor en la parte inferior y por chapas de remate en la parte superior que permiten el paso de los cables eléctricos por el interior de la pata. Están equipados con un pie de nivelación ajustable y conectados entre sí por vigas telescópicas.

FALDONES: fabricados en aglomerado chapado de 18 mm y pintados del mismo color que las encimeras, fijados a la encimera mediante soportes metálicos de encastre rápido

MÓDULOS DE SERVICIO/CREDENCIA: cuerpo conglomerado espesor mm. 18 canteado 4 lados de papel melamínico (densidad 650Kg/mc. E1, CARB PH 2/ TSCA Título VI. Paneles con baja emisión de formaldehído, menos del 50% de clase E1, según normas UNI EN. Clase de reacción al fuego Ds2, d0 – Dfl-S1), equipado con pies Ø52 x h.18 mm con pie regulable desde el interior del mueble. Todos los revestimientos son de madera, las puertas también se pueden lacar, recubiertos por ambos lados con contrachapado de 0,6 mm. de espesor. Frontales y puertas de 1,9cm de espsor, respaldos y parte superior de 1,3cm de espesor, costados de cierre de 1,3cm de espesor están canteados perimetralmente en madera maciza, espesor 1 mm. de espesor con 2 mm de radio. Las puertas tienen bisagras tratadas anticorrosión montadas con apertura de 105° y cierre suave ralentizado, las cerraduras son de tipo cilíndrico yale con pomos pintado con polvos epoxídicos. Las asas son de metal con acabado pintado con polvos epoxídicos. Los cajones con las guías metálicas de extracción telescópica y cierre suave integrado están equipados con corredera de esferas con tratamiento anticorrosivo, están fabricados en chapa metálica plegada de un espesor de 8/10 y pintados con polvos epoxídicos. Siempre se suministra el cajón papelería con guías de extracción sencilla deslizables sobre ruedas autolubricantes. La perforación adecuada a lo largo de los rieles laterales de los cajones permite la instalación, a petición, de accesorios tales como separadores de fichas horizontales. Las cajoneras están equipadas con ruedas giratorias de 6 cm de diámetro de las cuales 2 con freno; los clasificadores tienen la quinta rueda con función antivuelco. El marco del archivador permite el uso de carpetas suspendidas en los tamaños 33 y 39 cm. Los aparadores se caracterizan por elementos individuales fijados en un podio sostenido por pies de acero pintado con polvo epoxi.

ARMARIOS: Cuenta con cinco alturas, dos anchuras, un fondo y acabados por fuera con una tapa modular de madera de 13 mm de espesor, y dos laterales de acabado, con altura modular, de madera de 13 mm de espesor. Los acabados son de madera como los sobres de las mesas. La tapa va sobre los laterales de acabado.

ESTRUCTURA: Realizada de conglomerado (peso 620 Kg. por m3, clase E1 con baja emisión de formaldehído, reacción al fuego clase 2 según las normas Iso) revestida por papel decorativo de acabado aluminio,blanco o negro, impregnado con resinas melamínicas de espesor 18 mm. para los costados de la tapa y del fondo, 12 mm. para el respaldo y 25 mm. para los anaqueles internos fijos y desplazables. Los costados en su interior poseen un doble taladrado de paso 32 mm. apto para recibir los equipos internos, las bisagras de las puertas. En el fondo se han aplicado pies de nivelación de ABS negro con diámetro cm. 5 y altura cm. 1,8. El montaje rápido de la estructura se realiza en seco mediante adecuados accesorios metálicos tratados contra la corrosión. Las perforaciones específicas en los costados permiten el paso de tornillos de unión aptos para permitir la unión de las estructuras entre ellas.

PUERTAS DE MADERA: realizadas en aglomerado de 18 mm de espesor, revestidas en ambos lados por enchapado de 0,6 mm de espesor y barnizadas como los sobres de las mesas. A lo largo de los lados perimetrales presentan los cantos de madera maciza redondeada y barnizada; espesor de 1 mm y radio de 2 mm.

PUERTAS DE VIDRIO: con perfil perimetral en extrusión de aluminio pintado con polvos epoxídicos y vidrio templado de 4 mm de espesor. Los cristales del tipo “ frosted“ tienen la superficie externa en acabado satinado y la interna barnizada con acabados de la carta de colores; la apertura de las puertas es mediante pomos pintados con polvos epoxídicos y en estas puertas no se puede montar la cerradura.

NOTA: LOS VOLÚMENES DE LOS MUEBLES CONTENEDORES SE ENTIENDEN EXPRESADOS EN M3 Y PARA MUEBLES DESMONTADOS.

EXE

Trilo

design Gianantonio Perin
Monica Fernandes

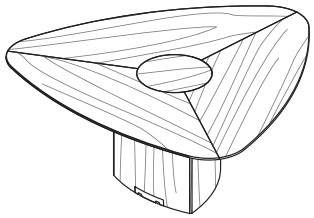

Tavoli
Tables · Tables
Tische · Mesas
p. 42

Elettrificazione
Electrification · Électrification
Elektrifizierung · Electrificación
p. 46

Informazioni tecniche
Technical information · Informations techniques
Technische informationen · Informacion tecnica
p. 49

Descrizioni tecniche
Technical descriptions · Descriptions techniques
Technische Beschreibung · Descripciones técnicas
p. 50

Cassettiere e mobili di servizio
Pedestals and service side units · Caissons et éléments de service
Container und Technikcontainer · Cajoneras y módulos de servicio
p. 22

Credenze
Credenza storage units · Dessertes
Beistellmöbel · Credencia
p. 23

Contenitori
Storage units · Rangements
Schränke · Contenedores
p. 24

Aba Jour
p. 27

Tavoli · Tables · Tables
Tische · Mesas

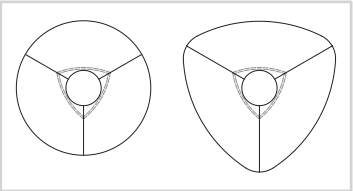

Gambe e piano centrale · Legs and central top · Pièdements et plateau central
Beine und zentral planen · Patas y plano central

RB RC RG RK RR RT RU

Piano · Worktop · Plateau
Tischplatte · Plano

RB RC RG RK RR RT RU	PL1	PE1

W cm	D cm	H cm	Cod.	RB RC RG RK RR RT RU	PL1	PE1	Kg	m³
weeks				4	4	4		

Tavolo rotondo 3 piani (6 posti)
Round table 3 tops (6 seater)
Table ronde 3 plateaux (6 places)
Rundtisch 3 Tischplatte (6 Personen)
Mesa redonda 3 planos (6 puestos)

R_ H_

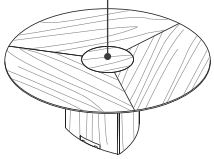

ET.D160.T3

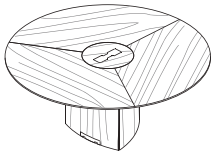

ET.D160.V3

W cm	D cm	H cm	Cod.	RB RC RG RK RR RT RU	PL1	PE1	Kg	m³
160	160	75	**ET.D160.T3**	**4.613**	**5.333**	**4.898**	100	0,34
160	160	75	**ET.D160.V3**	**4.886**	**5.606**	**5.171**	101	0,35

Top access e passacavi compresi
Top-access and cable baskets included
Top Access et paniers de câbles inclus
Inklusiv Kabelklappe und Kabelkörbe
Acceso superior y cestas portacables incluida

Scrivania-Tavolo triangolare 3 piani (6 posti)
Triangular table 3 tops (6 seater)
Table triangulaire 3 plateaux (6 places)
Dreieckiger Tisch 3 platten (6 Personen)
Mesa triangular 3 planos (6 puestos)

R_ H_

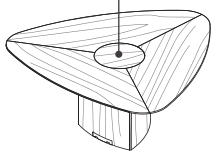

ET.1616.T3

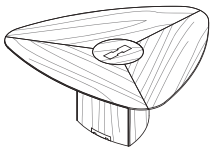

ET.1616.V3

W cm	D cm	H cm	Cod.	RB RC RG RK RR RT RU	PL1	PE1	Kg	m³
179,4	171,6	75	**ET.1616.T3**	**5.552**	**6.320**	**5.909**	107	0,37
179,4	171,6	75	**ET.1616.V3**	**5.825**	**6.593**	**6.182**	108	0,38

Top access e passacavi compresi
Top-access and cable baskets included
Top Access et paniers de câbles inclus
Inklusiv Kabelklappe und Kabelkörbe
Acceso superior y cestas portacables incluida

Scrivania-Tavolo triangolare 2 piani legno,1 rivestito in pelle (6 posti)
Triangular table 2 wooden tops,1 covered in leather (6 seater)
Table triangulaire 2 plateaux en bois,1 revêtu en cuir (6 places)
Dreieckiger Tisch 2 Holzplatten,1 Leder-bezogen (6 Personen)
Mesa triangular 2 planos de madera,1 revestido de pie(6 puestos)

R_ H_ R_

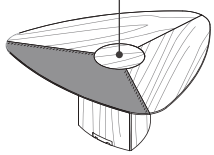

ET.1616.P3

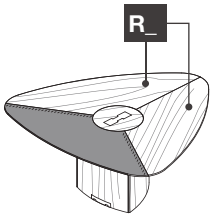

ET.1616.PV

W cm	D cm	H cm	Cod.	RB RC RG RK RR RT RU	PL1	PE1	Kg	m³
179,4	171,6	75	**ET.1616.P3**	**-**	**5.808**	**5.671**	107	0,37
179,4	171,6	75	**ET.1616.PV**	**-**	**6.081**	**5.944**	108	0,38

Top access e passacavi compresi
Top-access and cable baskets included
Top Access et paniers de câbles inclus
Inklusiv Kabelklappe und Kabelkörbe
Acceso superior y cestas portacables incluida

Tavoli · Tables · Tables
Tische · Mesas

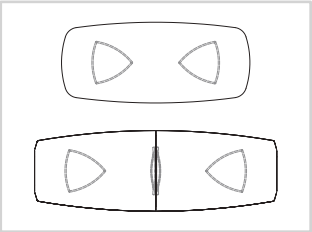

Gambe e piano · Legs and worktop · Piètements und plateau
Beine und Tischplatte · Patas y plano

RB RC RG RK RR RT RU

weeks 4

Tavolo sagomato (8/10 posti)
Shaped table (8/10 seater)
Table tonneau (8/10 places)
Geformter Tisch (8/10 Personen)
Mesa perfilado (8/10 puestos)

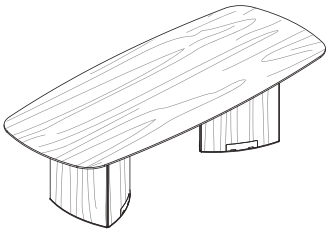

ET.2412.T0
ET.2812.T0

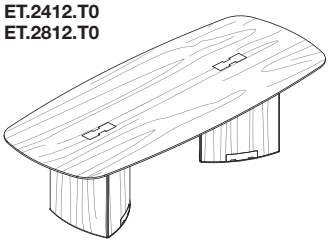

ET.2412.TV
ET.2812.TV

W cm	D cm	H cm	Cod.		Kg	m³
240	120	75	**ET.2412.T0**	**5.089**	124	0,4
280	120	75	**ET.2812.T0**	**5.520**	134	0,43
				Top access e passacavi compresi Top-access and cable baskets included Top Access et paniers de câbles inclus Inklusiv Kabelklappe und Kabelkörbe Acceso superior y cestas portacables incluida		
240	120	75	**ET.2412.TV**	**5.674**	128	0,44
280	120	75	**ET.2812.TV**	**6.103**	138	0,47

Tavolo sagomato (12/14 posti)
Shaped table (12/14 seater)
Table tonneau (12/14 places)
Geformter Tisch (12/14 Personen)
Mesa perfilado (12/14 puestos)

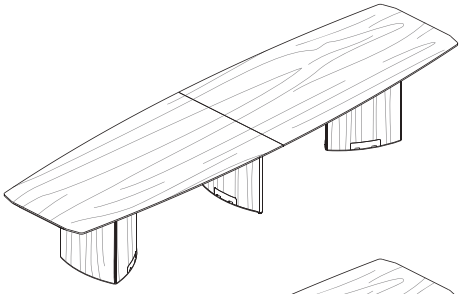

ET.3612.T0
ET.4412.T0

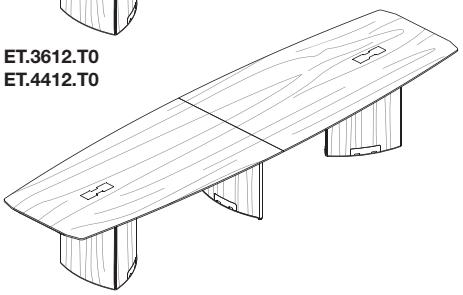

ET.3612.TV
ET.4412.TV

W cm	D cm	H cm	Cod.		Kg	m³
360	120	75	**ET.3612.T0**	**8.072**	174	0,64
440	120	75	**ET.4412.T0**	**9.096**	204	0,7
				Top access e passacavi compresi Top-access and cable baskets included Top Access et paniers de câbles inclus Inklusiv Kabelklappe und Kabelkörbe Acceso superior y cestas portacables incluida		
360	120	75	**ET.3612.TV**	**8.692**	180	0,7
440	120	75	**ET.4412.TV**	**9.718**	210	0,77

Tavoli · Tables · Tables
Tische · Mesas

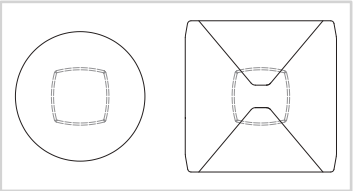

Gambe e piano · Legs and worktop · Piètements und plateau
Beine und Tischplatte · Patas y plano

RB RC RG RK RR RT RU

weeks 4

	W cm	D cm	H cm	Cod.		Kg	m³
Tavolo rotondo (4 posti) Round table (4 seater) Table ronde (4 places) Rundtisch (4 Personen) Mesa redonda (4 puestos)							
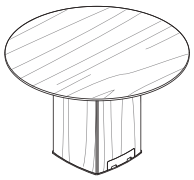 ET.D120.Q0 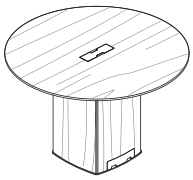 ET.D120.QV	**120**	120	75	**ET.D120.Q0**	**3.123**	54	0,17
					Top access e passacavi compresi Top-access and cable baskets included Top Access et paniers de câbles inclus Inklusiv Kabelklappe und Kabelkörbe Acceso superior y cestas portacables incluida		
	120	120	75	**ET.D120.QV**	**3.396**	55	0,18
Tavolo sagomato (8 posti) Shaped table (8 seater) Table tonneau (8 places) Geformter Tisch (8 Personen) Mesa perfilado (8 puestos)							
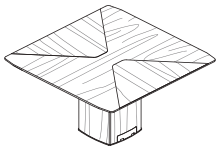 ET.1414.QF 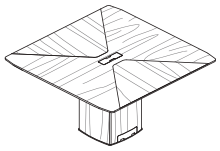 ET.1414.QV	**140**	140	75	**ET.1414.QF**	**4.324**	94	0,2
					Top access e passacavi compresi Top-access and cable baskets included Top Access et paniers de câbles inclus Inklusiv Kabelklappe und Kabelkörbe Acceso superior y cestas portacables incluida		
	140	140	75	**ET.1414.QV**	**4.597**	95	0,21
Tavolo sagomato (12 posti) Shaped table (12 seater) Table tonneau (12 places) Geformter Tisch (12 Personen) Mesa perfilado (12 puestos)							
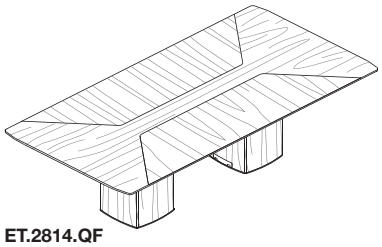 ET.2814.QF							
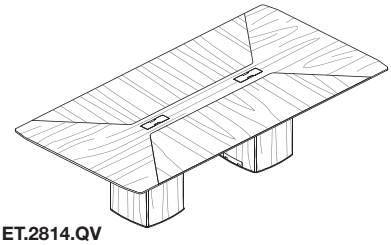 ET.2814.QV	**280**	140	75	**ET.2814.QF**	**8.905**	187	0,4
					Top access e passacavi compresi Top-access and cable baskets included Top Access et paniers de câbles inclus Inklusiv Kabelklappe und Kabelkörbe Acceso superior y cestas portacables incluida		
	280	140	75	**ET.2814.QV**	**9.488**	191	0,44

Gambe · Legs · Piètements Beine · Patas	
BW NF	BZ EF PF

Piano · Worktop · Plateau Tischplatte · Plano
RB RC RG RK RR RT RU

weeks

Tavolo sagomato (9 posti)
Shaped table (9 seater)
Table tonneau (9 places)
Geformter Tisch (9 Personen)
Mesa perfilado (9 puestos)

R_ H_

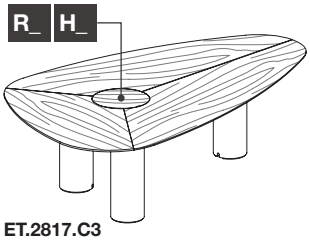

ET.2817.C3

R_

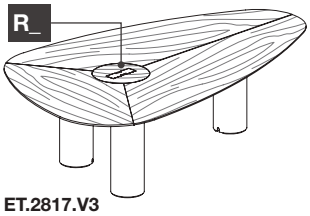

ET.2817.V3

W cm	D cm	H cm	Cod.		weeks	weeks	Kg m³
281,4	171	75	**ET.2817.C3**	**9.289**	**+174**	217	0,71
				Top access e passacavi compresi Top-access and cable baskets included Top Access et paniers de câbles inclus Inklusiv Kabelklappe und Kabelkörbe Acceso superior y cestas portacables incluida			
281,4	171	75	**ET.2817.V3**	**9.562**	**+174**	218	0,72

Elettrificazione · Electrification · Électrification
Elektrifizierung · Electrificación

Finitura · Finish · Finition
Ausführung · Acabado

BW NF KR

W cm	D cm	H cm	Cod.		Kg	m³
weeks				4 weeks		

Position regarding request for holes cable
Sur demande position des trous de passage des câbles
Positionierung der löcher für Hole Kabel auf anfrage
Posición a petición de los oricios para pasacables

Top access con doppia apertura - Con applicazione
Top access with dual opening system - With application
Accès supérieur avec double système d'ouverture - Avec perçage
Zugang von oben mit Doppelöffnungssystem - Mit Anwendung
Acceso superior con sistema de doble apertura - Con aplicación

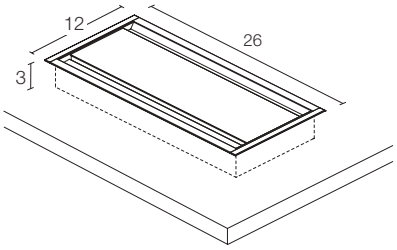

Con applicazione · With application · Avec perçage
Mit Anwendung · Con aplicación

26,2	12,3	3	**GZ.0062.3F**	**168**	1	0,01

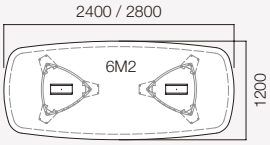

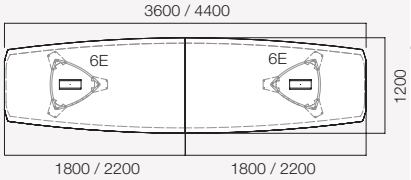

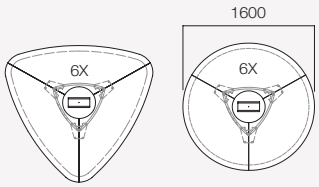

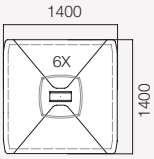

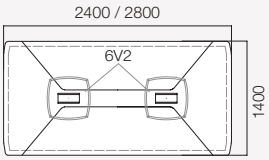

Foro · Hole · Trou ·
Loch · Orificio
254 x 116

Vaschetta per top access GZ.0062
Wire tray for top-access GZ.0062
Bac pour top access GZ.0062
Kabelwanne für Kabelklappe GZ.0062
Bandeja para acceso superior GZ.0062

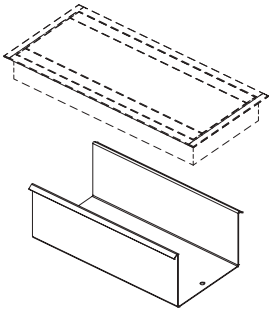

Finitura · Finish · Finition
Ausführung · Acabado

NF

weeks 2

20	11	9	**GZ.0290.01**	**36**	1	0,01

Elettrificazione · Electrification · Électrification
Elektrifizierung · Electrificación

Finitura · Finish · Finition Ausführung · Acabado
NE

W cm	D cm	H cm	Cod.	weeks	Kg	m³
				4		

Position regarding request for holes cable
Sur demande position des trous de passage des câbles
Positionierung der löcher für Hole Kabel auf anfrage
Posición a petición de los oricios para pasacables

Blocco portaprese + cavo di alimentazione L.200cm - Con applicazione
Socket holder +1 power cord W.200cm - With application
Boîtes de prises+1 cordon d'alimentation L.200cm - Avec perçage
Steckdossenblock +Netzkabel 1xB.200 - Mit Anwendung
Bloque para enchufe + 1 cable de alimentación A.200cm - Con aplicación

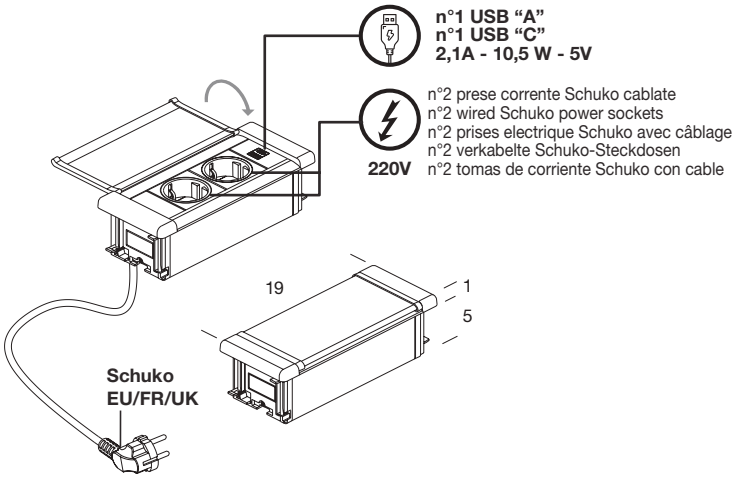

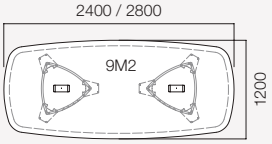

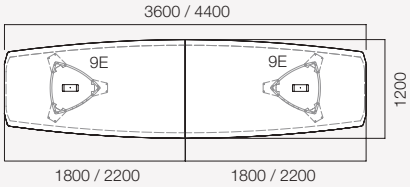

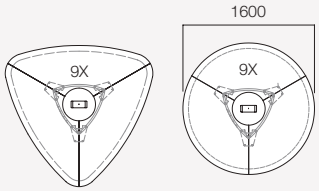

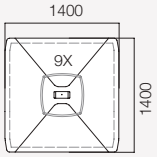

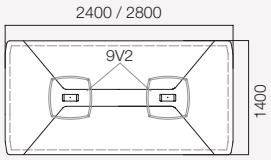

Foro · Hole · Trou ·
Loch · Orificio
175 x 71

Con applicazione · With application · Avec perçage
Mit Anwendung · Con aplicación

	W cm	D cm	H cm	Cod.	weeks	Kg	m³
EU	19	7,7	7	GZ.0079.EU	396	1	0,01
FR	19	7,7	7	GZ.0079.FR	396	1	0,01
					5		
UK	19	7,7	7	GZ.0079.UK	421	1	0,01

Finitura · Finish · Finition Ausführung · Acabado
NE

W cm	D cm	H cm	Cod.	weeks	Kg	m³
				6		

Position regarding request for holes cable
Sur demande position des trous de passage des câbles
Positionierung der löcher für Hole Kabel auf anfrage
Posición a petición de los oricios para pasacables

Blocco portaprese Versaturn+cavo di alimentazione L.200cm - Con applicazione
Foldway socket holder Versaturn+1 power cord W.200cm - With application
Boitier de prises Versaturn+1 câble d'alimentation L.200cm - Avec perçage
Steckdosenblock Versaturn+Netzkabel 1xL.200 - Mit Anwedung
Base de conexiones Versaturn+1 cable de alimentación A.200cm - Con aplicación

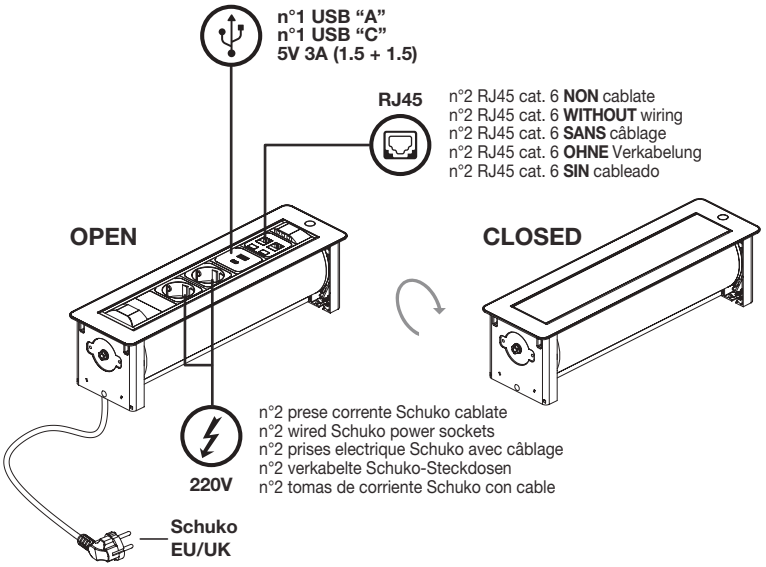

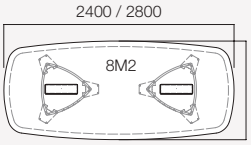

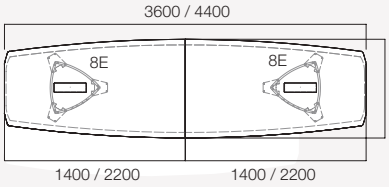

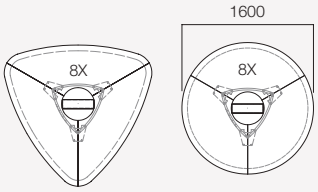

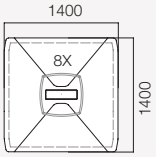

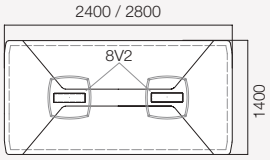

Foro · Hole · Trou ·
Loch · Orificio
381 x 103

Con applicazione · With application · Avec perçage
Mit Anwendung · Con aplicación

EU	**39**	11,2	10,7	**GZ.0039.EU**	**1.012**		2	0,02
UK	**39**	11,2	10,7	**GZ.0039.UK**	**1.012**		2	0,02

Vasca portacavi
Cable tray
Bac porte câbles
Kabelwanne
Bandeja de cables

GZ.0043.P1

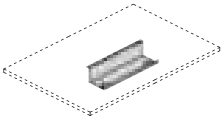

Finitura · Finish · Finition Ausführung · Acabado
NF

weeks
2

	50	16,5	10,8	**GZ.0043.P1**	**38**		2	0,02

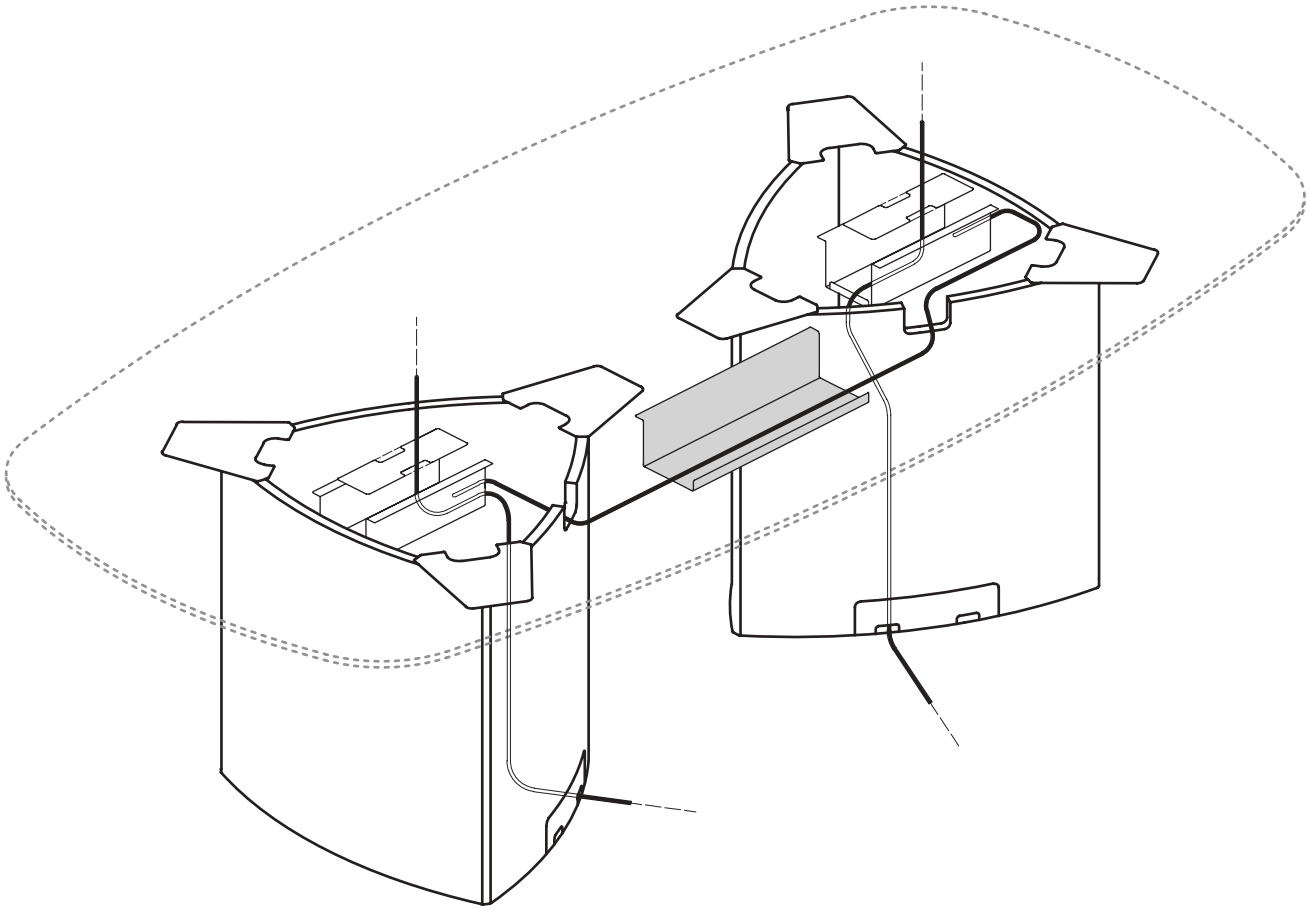

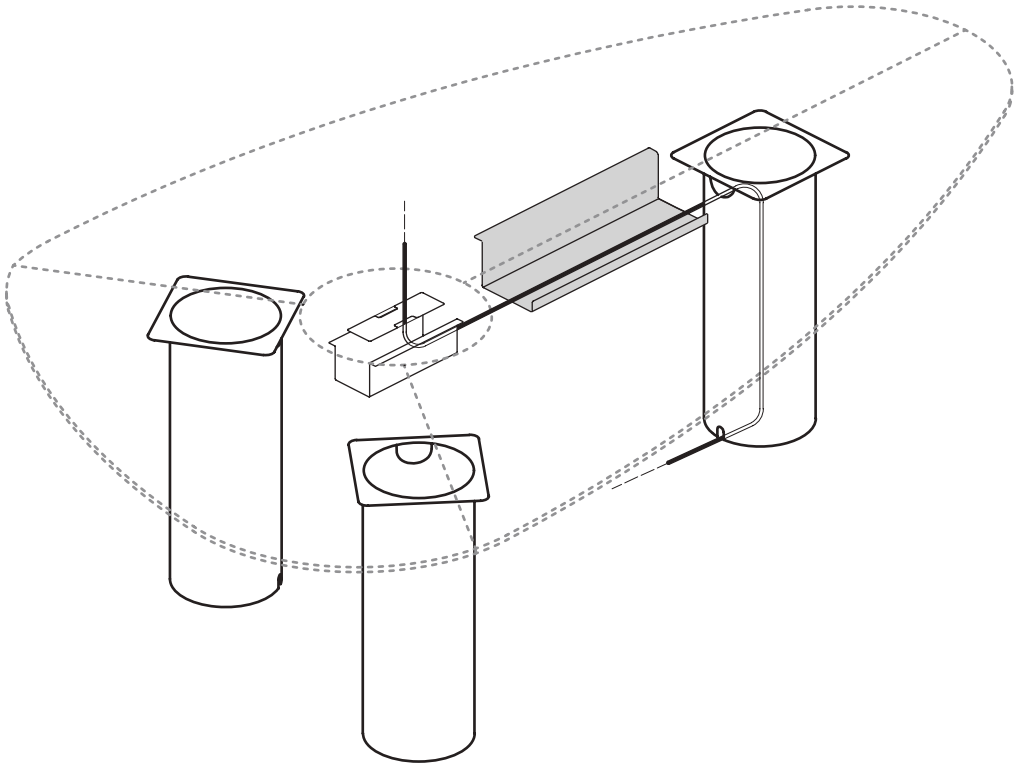

Descrizioni tecniche

PIANI IN LEGNO MDF IMPIALLACIATO: realizzati in MDF da 30 mm. di spessore, rivestiti in entrambi i lati con impiallacciatura di legno spess. 0,6 mm. e bordati perimetralmente con massello di legno spess. 1 mm. arrotondato con raggio 2 mm, i piani hanno il perimetro rastremato e smussato. La verniciatura è realizzata con tinta all'acqua e verniciatura finale acrilica trasparente oppure laccato con finitura a poro aperto. Possono essere sagomati per l'alloggiamento di scatole porta prese a scomparsa con sportello apribile in entrambi i lati dotato di fessura per l'uscita cavi. Lo sportello è rifinito in legno con la stessa impiallacciatura e dello stesso colore del piano. Alcune composizioni sono proposte con piani intarsiati, realizzati tramite taglio di precisione ed incollaggio ad incastro dell'impiallacciatura con il senso della vena opposta.

STRUTTURA: è caratterizzata da colonne realizzate con pannelli sagomati in multistrato, realizzati da stampo, impiallacciati e bordati in rovere verniciato nella stessa tinta dei piani. Sono uniti da piastre di 6mm di spessore verniciate sia nella parte inferiore che nella parte superiore. Apposite aperture in uno dei pannelli che compongono le gambe permettono il passaggio dei cavi elettrici all'interno delle stesse.

Technical descriptions

MDF VENEERED TOPS: Made from 30mm MDF thick panel, both sides Veneered with wood veneer thick. 0.6mm and perimeter edged solid veneer 1mm. rounded 2 mm radius; tops have a tapered edge design. Water-based paint and final transparent acrylic painting or lacquered (black & white finish) with an open pore. Tops can be worked to house many solutions of cable management on surface. Doors in wood with the same veneer and color as the top. Some articles are offered with inlaid veneer tops, made by precision cutting and joint gluing of the veneer with the direction of the opposite grain.

STRUCTURE: it is characterized by columns made with molded multilayer shaped panels, veneered, and edged in veneer painted in the same color as the tops. They are joined by 6mm thick plates painted both at the bottom and at the top. Special floor level openings in one of the panels legs allow the passage of electric cables inside them.

Descriptions techniques

DESSUS EN BOIS MDF PLAQUÉ: Fabriqués à partir de MDF de 30 mm d'épaisseur, recouvert des deux côtés de placage de bois épaisseur 0,6 mm et chant sur le périmètre épaisseur 1mm en bois massif arrondi avec un rayon de 2 mm.. Sur le périmètre du plateau la finition est en aile d'avion. La peinture est réalisée avec de la peinture à base d'eau et une peinture acrylique transparente finale ou laquée avec une finition à pores ouverts. Ils peuvent être façonnés pour accueillir des boîtiers de prises escamotables avec des tops qui peuvent être ouverts des deux côtés avec une fente pour les sorties de câbles. Le top est fini en bois avec le même placage et la même couleur que le dessus du plateau. Certaines compositions sont proposées avec des plateaux en marqueterie, réalisés par découpe de précision et collage du placage dans le sens de la veine opposée.

STRUCTURE: elle est caractérisée par des colonnes réalisées avec des panneaux profilés moulés, plaqués et avec chant en chêne teinté de la même couleur que les plateaux. Ils sont reliés par des plaques de 6 mm d'épaisseur peintes à la fois en bas et en haut. Des ouvertures spéciales dans l'un des panneaux qui composent les pieds permettent le passage de câbles électriques à l'intérieur.

Technische Beschreibung

MDF-FURNIERT TISCHPLATTEN: Hergestellt aus 30 mm MDF. dick, beidseitig mit Holzfurnier dick belegt. 0,6 mm. und an der Kante mit Massivholzstärke eingefasst. 1mm. abgerundet mit einer Kante von 2 mm, die Tischplatten haben einen konisch zulaufenden und abgerundeten Umfang. Der Lack wird mit Wasserbasisfarbe und abschließender transparenter Acrylmalerei oder offenporig lackiert. Sie können so geformt werden, dass sie versenkbare Steckdosenboxen mit klappen aufnehmen, die auf beiden Seiten mit einem Schlitz für Kabelauslässe geöffnet werden können. Die Tür ist in Holz mit dem gleichen Furnier und der gleichen Farbe wie die Tischplatte ausgeführt. Einige Kompositionen werden mit eingelegten Tischplatten vorgeschlagen, die durch Präzisionsschneiden und gemeinsames Kleben des Furniers mit der Richtung der entgegengesetzten Maserung hergestellt werden können.

GESTELL: Es zeichnet sich durch Säulen aus geformten mehrschichtigen geformten Paneelen aus, furniert und mit Eichenholz umrandet, das in der gleichen Farbe wie die Platten lackiert ist. Sie werden durch 6 mm dicke Platten verbunden, die sowohl unten als auch oben lackiert sind. Spezielle Auslässe in einer der Platten, aus denen die Beine bestehen, ermöglichen den Durchgang von elektrischen Kabeln im Innern.

Descripciones técnicas

TAPAS DE MADERA MDF CHAPADA: Fabricadas en MDF de 30mm. de espesor, recubierta por ambas caras con chapa de madera de espesor. 0,6 mm. y bordeado perimetralmente con madera maciza de espesor. 1 mm. redondeadas con un radio de 2 mm, las tapas tienen un perímetro ahusado y redondeado. El pintado se realiza con pintura al agua y pintura final acrílica transparente o lacada a poro abierto. Se pueden adaptar para alojar cajas de enchufes retráctiles con puertas que se pueden abrir en ambos lados con una ranura para la salida de cables. La puerta está acabada en madera con la misma chapa y color que la encimera. Se proponen algunas composiciones con tapas embutidas, realizadas mediante corte de precisión y encolado conjunto de la chapa en el sentido de la veta opuesta.

ESTRUCTURA: se caracteriza por columnas realizadas con paneles perfilados multicapa moldurados, enchapados y canteados en roble pintado del mismo color que las tapas. Se unen mediante placas de 6 mm de espesor pintadas tanto en la parte inferior como en la superior. Aberturas especiales en uno de los paneles que forman las patas permiten el pase de cables eléctricos por su interior.

EXE | Metar®

design Gianantonio Perin
Giorgio Topan

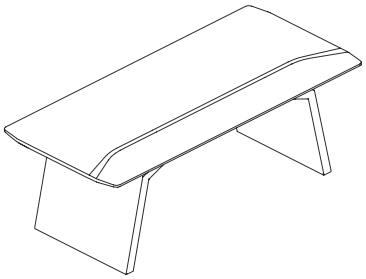

Scrivanie
Desks · Bureaux
Schreibtische · Escritorios
p. 52

Mobili di servizio sottoscrivania
Support service modules · Elements de service portants
Stand-Technikcontainer · Módulos de servicio de apoyo
p. 53

Accessori
Accessories · Accessoires
Zubehör · Accesorios
p. 54

Mobili di servizio su ruote
Service modules on wheels · Meuble de service sur roulettes
Servicemodule auf Rädern · Módulos de servicio sobre ruedas
p. 55

Credenze
Credenza storage units · Dessertes
Beistellmöbel · Credencia
p. 56

Tavoli
Tables · Tables
Tische · Mesas
p. 57

Elettrificazione
Electrification · Électrification
Elektrifizierung · Electrificación
p. 60

Contenitori
Storage units · Rangements
Schrankelementen · Contenedores
p. 62

Aba Jour
p. 66

Componenti
Components · Composants
Komponenten · Componentes
p. 67

Informazioni tecniche
Technical information · Informations techniques
Technische informationen · Informacion tecnica
p. 71

Descrizioni tecniche
Technical descriptions · Descriptions techniques
Technische Beschreibung · Descripciones técnicas
p. 75

Parti metalliche · Metal structure · Structure metallique
Metallstruktur · Estructura metálicas

EF PF

Piano · Worktop · Plateau
Tischplatte · Plano

RB RC RG RK RR RT RU

	W cm	D cm	H cm	Cod.		Kg	m³
weeks					4		

Scrivania con profilo
Desk with profile
Bureau avec profil
Schreibtisch mit Profil
Escritorio con perfil

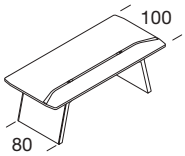



Vasca portacavi ruotabile compresa
Including cables holder rolling basket
Bac porte-câbles roulant inclus
Kabelwanne schwenk inklusive
Incluye cesta portacables

220	100	75	**MS.2210.IK**	**7.889**	120	0,85
240	100	75	**MS.2410.IK**	**8.065**	126	0,87

Scrivania a ponte con profilo per aggancio a mobile di servizio
Bridge desk with profile for hooking to service cabinet
Bureau avec profil pour fixation au meuble de service
Schreibtisch mit Profil geeignet für Befestigung zum Technikcontainer
Escritorio en puente con perfil para apoyo a mueble de servicio

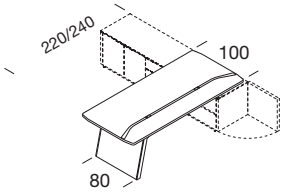



Vasca portacavi ruotabile compresa
Including cables holder rolling basket
Bac porte-câbles roulant inclus
Kabelwanne schwenk inklusive
Incluye cesta portacables

220	100	75	**MS.2210.AK**	**7.059**	109	0,53
240	100	75	**MS.2410.AK**	**7.235**	115	0,56

Blocco per profilo con 1 presa USB 5V + cavo di alimentazione USB L.200cm
Desk top 1 port 5V USB charger+1 power cord USB W.200cm
Bloc pour profil avec 1 prise USB 5V+1 câble d'alimentation USB L.200cm
USB 5V Einbaudose für Profil + USB Netzkabel 1xL.200
Bloque para perfil con 1 toma USB 5V+cable de alimentación USB A.200cm

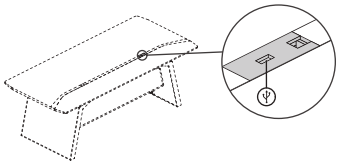

Finitura · Finish · Finition
Ausführung · Acabado

EF PF

weeks 4

USB A	**8,2**	3,3	3	**MZ.0082.U1**	**86**	0	0
USB C	**8,2**	3,3	3	**MZ.0084.U1**	**86**	0	0

Piano conversazione
Conversation top
Plan de conversation
Ansatz tischplatte
Plano de conversación

Parti metalliche · Metal structure · Structure metallique
Metallstruktur · Estructura metálicas

EF PF

Piano · Worktop · Plateau
Tischplatte · Plano

RB RC RG RK RR RT RU

weeks 4

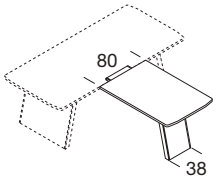

Non utilizzabile come dattilo laterale
Not usable as side hanging additional desk
Ne pas utiliser comme retour lateral suspendu
Nicht verwendbar als seitlicher Anbautisch
No se puede utlizar como mesa lateral

120	80	75	**MS.1208.00**	**3.668**	57	0,29

Mobili di servizio sottoscrivania · Support service modules · Elements de service portants
Stand-Technikcontainer · Módulos de servicio de apoyo

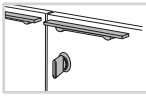

EF
PF

MK Scocca
Frame · Structure
Korpus · Estructura

weeks 4: RB RC RG RK RR RT RU

weeks 5: H_

Schiena,fianchi,top · Back,sides,top · Dos,flancs,top
Rückwand, Seitenteile, Top · Respaldo,costados,parte superior
RB RC RG RK RR RT RU

Ante e frontali · Doors and frontals · Portes et façades
Türen und Fronten · Puertas y frontales
RB RC RG RK RR RT RU H_ L2 L4 LB LN

		W cm	D cm	H cm	Cod.	weeks 4	weeks 4		Kg m³
weeks									
2 ante, 4 cassetti, 3 serrature e vano frontale con anta 2 doors, 4 drawers, 3 locks and frontal compartment 2 portes, 4 tiroirs, 3 serrures et logement frontal avec porte 2 Türen, 4 Schubladen, 3 Schlösser und Frontfach mit Tür 2 puertas, 4 cajones, 3 cerraduras y compartimento frontal									
LH 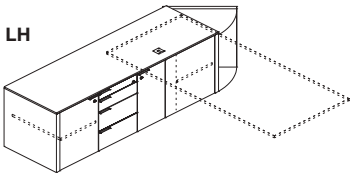	RH	**173,6**	56,2	54	**MC.1705.4R**	**3.350**	**2.916**		107 0,64
	LH	**173,6**	56,2	54	**MC.1705.4L**	**3.350**	**2.916**		107 0,64
2 ante, 2 cassetti e 1 classificatore, 3 serrature e vano frontale con anta 2 doors, 2 drawers and 1 filing unit, 3 locks and frontal compartment 2 portes, 2 tiroirs, 1 classeur, 3 serrures et logement frontal avec porte 2 Türen, 2 Schubladen und 1 Hängeregistraturfach, 3 Schlösser und Frontfach mit Tür 2 puertas, 2 cajones y 1 clasificador, 3 cerraduras y compartimento frontal									
LH 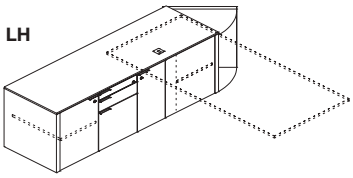	RH	**173,6**	56,2	54	**MC.1705.3R**	**3.305**	**2.871**		106 0,64
	LH	**173,6**	56,2	54	**MC.1705.3L**	**3.305**	**2.871**		106 0,64
3 ante, 4 cassetti, 3 serrature e vano frontale con anta 3 doors, 4 drawers, 3 locks and frontal compartment 3 portes, 4 tiroirs, 3 serrures et logement frontal avec porte 3 Türen, 4 Schubladen, 3 Schlösser und Frontfach mit Tür 3 puertas, 4 cajones, 3 cerraduras y compartimento frontal									
LH 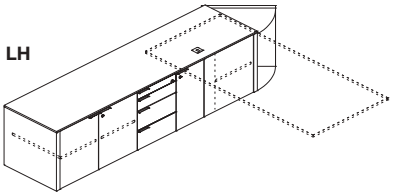	RH	**215,4**	56,2	54	**MC.2105.4R**	**3.867**	**3.455**		137 0,81
	LH	**215,4**	56,2	54	**MC.2105.4L**	**3.867**	**3.455**		137 0,81
3 ante, 2 cassetti e 1 classificatore, 3 serrature e vano frontale con anta 3 doors, 2 drawers and 1 filing unit, 3 locks and frontal compartment 3 portes, 2 tiroirs et 1 classeur, 3 serrures et logement frontal avec porte 3 Türen, 2 Schubladen und 1 Hängeregistraturfach, 3 Schlösser und Frontfach mit Tür 3 puertas, 2 cajones y 1 clasificador, 3 cerraduras y compartimento frontal									
LH 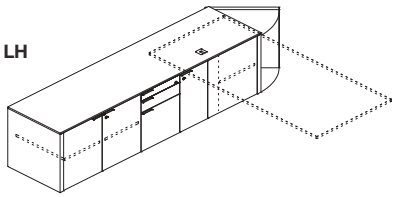	RH	**215,4**	56,2	54	**MC.2105.3R**	**3.848**	**3.435**		128 0,81
	LH	**215,4**	56,2	54	**MC.2105.3L**	**3.848**	**3.435**		128 0,81

Accessori · Accessories · Accessoires
Zubehör · Accesorios

						Staffe · Brackets · Étriers Bügel · Estribos			
						EF PF			
						Gonna · Modesty panel · Voile de fond Knieraumblende · Faldón			
						RB RC RG RK RR RT RU	H_		
	W cm	D cm	H cm	Cod.				Kg	m³
weeks						4	5		

Gonna
Modesty panel
Voile de fond
Knieraumblende
Faldón

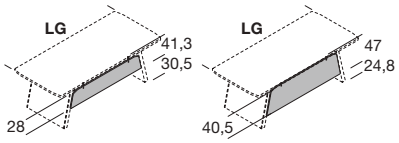

	LG								
	220	140,6	1,9	**41,3**	**MG.1403.00**	**574**		6	0,03
	240	160,6	1,9	**41,3**	**MG.1603.00**	**587**		7	0,03
	LG								
MG.1403.00 **MG.1603.00** / **MG.1504.00** **MG.1704.00**	220	151,5	1,9	**47**	**MG.1504.00**	**618**		9	0,04
	240	171,5	1,9	**47**	**MG.1704.00**	**644**		10	0,04

Gonna
Modesty panel
Voile de fond
Knieraumblende
Faldón

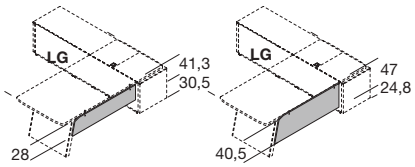

	LG								
	220	121,3	1,9	**41,3**	**MG.1303.00**	**526**		5	0,03
	240	141,3	1,9	**41,3**	**MG.1503.00**	**538**		6	0,03
	LG								
MG.1303.00 **MG.1503.00** / **MG.1204.00** **MG.1404.00**	220	126,8	1,9	**47**	**MG.1204.00**	**594**		8	0,03
	240	146,8	1,9	**47**	**MG.1404.00**	**610**		9	0,04

Sottomano
Desk pad
Sous-main
Schreibunterlage
Vade

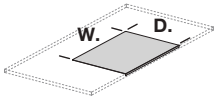

					Finitura · Finish · Finition Ausführung · Acabado			
					PL1	PE1		
					4	4		
	70	50	2	**CZ.0705.00**	**338**	**294**	7	0,01

Appendiabiti
Coathanger
Porte-manteaux
Kleiderstange
Perchas para ropa

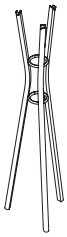

					Finitura · Finish · Finition Ausführung · Acabado			
					R_ L_			
					4			
	45	45	160	**CZ.0164.01**	**568**		5	0,03

Cassettiere e mobili di servizio · Pedestals and service side units · Caissons et éléments de service
Container und Technikcontainer · Cajoneras y módulos de servicio

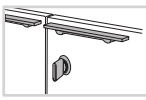

EF
PF

MK Scocca
Frame · Structure
Korpus · Estructura

weeks 4: RB RC RG RK RR RT RU

weeks 5: H_

Schiena,fianchi,top · Back,sides,top · Dos,flancs,top
Rückwand, Seitenteile, Top · Respaldo,costados,parte superior
RB RC RG RK RR RT RU

Ante e frontali · Doors and frontals · Portes et façades
Türen und Fronten · Puertas y frontales
RB RC RG RK RR RT RU H_ | L2 L4 LB LN

	W cm	D cm	H cm	Cod.	weeks 4	weeks 4		Kg	m³
Cassettiera su ruote con 4 cassetti, 1 serratura Pedestals on wheels, 4 drawers, 1 lock Caisson sur roulettes avec 4 tiroirs, 1 serrure Rollcontainer mit 4 Schubladen, 1 Schloss Cajonera sobre ruedas con 4 cajones, 1 cerradura	**44,5**	56,2	60,6	**MR.0406.F4**	**1.324**	**1.308**		30	0,17
Cassettiera su ruote con 2 cassetti e 1 classificatore, 1 serratura Pedestals on wheels,2 drawers, 1 filing unit, 1 lock Caisson sur roulettes avec 2 tiroirs et 1 classeur, 1 serrur Rollcontainer mit 2 Schubladen und 1 Hängeregistraturfach, 1 Schloss Cajonera sobre rueda con 2 cajones y 1 clasificador, 1 cerradura	**44,5**	56,2	60,6	**MR.0406.F3**	**1.310**	**1.296**		31	0,17
Coppia ante, 4 cassetti, 2 serrature Pair of doors, 4 drawers, 2 locks Paire de portes, 4 tiroirs, 2 serrures Paar Türen, 4 Schubladen, 2 Schlösser Par de puertas, 4 cajones, 2 cerraduras	RH=LH **133,5**	56,2	60,6	**MC.1306.F4**	**2.517**	**2.227**		95	0,51
Coppia ante, 2 cassetti e 1 classificatore, 2 serrature Pair of doors, 2 drawers and 1 filing unit, 2 locks Paire de portes, 2 tiroirs et 1 classeur, 2 serrures Paar Türen, 2 Schubladen und 1 Hängeregistraturfach, 2 Schlösser Par de puertas, 2 cajones y 1 clasificador, 2 cerraduras	RH=LH **133,5**	56,2	60,6	**MC.1306.F3**	**2.538**	**2.246**		86	0,51
Separatore orizzontale per cassetto metallico (confezione da 2 pezzi) Horizontal separator for metal drawer (2-pieces package) Separateur horizontal pour tiroir métallique (set de 2 pièces) Waagerechter Metalltrennfächer (2 Stück-Packung) Separador horizontal para cajón metalico (paquete de 2 piezas)	**32**	0	8,8	**TZ.0006.02**	**36**			1	0

weeks

Finitura · Finish · Finition
Ausführung · Acabado
NF

weeks 2

Credenze · Credenza storage units · Dessertes
Beistellmöbel · Credencia

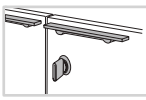

EF
PF

MK Scocca
Frame · Structure
Korpus · Estructura

weeks 4: RB RC RG RK RR RT RU

weeks 5: H_

Schiena,fianchi,gambe,top · Back,sides,legs,top · Dos,flancs,piètements,top
Rückwand,Seitenteile,Beine,Top · Respaldo,costados,patas,parte superior
RB RC RG RK RR RT RU

Ante e frontali · Doors and frontals · Portes et façades
Türen und Fronten · Puertas y frontales
RB RC RG RK RR RT RU H_ L2 L4 LB LN

	W cm	D cm	H cm	Cod.	weeks 4	weeks 4		Kg	m³
weeks									
Credenza con 4 ante, 2 serrature Storage unit with 4 doors, 2 locks Desserte avec 4 portes, 2 serrures Sideboard mit 4 Türen, 2 Schlösser Aparador con 4 puertas, 2 cerraduras 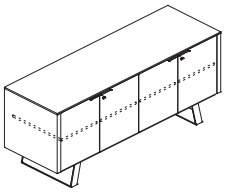	**175,2**	56,2	74	**MC.1707.A1**	**4.227**	**3.921**		129	0,71
Credenza con 5 ante, 3 serrature Storage unit with 5 doors, 3 locks Desserte avec 5 portes, 3 serrures Sideboard mit 5 Türen, 3 Schlösser Aparador con 5 puertas, 3 cerraduras 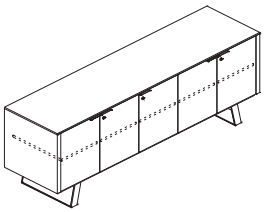	**216,9**	56,2	74	**MC.2207.A1**	**4.875**	**4.463**		154	0,88
Credenza con 4 ante e 4 cassetti, 3 serrature Storage unit with 4 doors and 4 drawers, 3 locks Desserte avec 4 portes et 4 tiroirs, 3 serrures Sideboard mit 4 Türen und 4 Schubladen, 3 Schlösser Aparador con 4 puertas e 4 cajones, 3 cerraduras 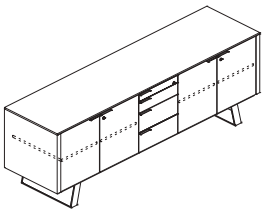	**216,9**	56,2	74	**MC.2207.F4**	**5.213**	**4.860**		166	0,88

Tavoli · Tables · Tables
Tische · Mesas

Gambe · Legs · Pièdements
Beine · Patas

EF PF

Piano · Worktop · Plateau
Tischplatte · Plano

RB RC RG RK RR RT RU

	W cm	D cm	H cm	Cod.	weeks 4	Kg	m³
Tavolino da caffè Coffee table Table basse Couchtisch mesa de centro							
	60	60	40	**MT.0606.00**	**1.202**	22	0,11
	120	60	40	**MT.1206.00**	**1.415**	30	0,14
Tavolino da caffè Coffee table Table basse Couchtisch mesa de centro							
	60	60	51	**VT.0606.00**	**1.216**	24	0,13
Tavolo rotondo (4 posti) Round table (4 seater) Table ronde (4 places) Rundtisch (4 Personen) Mesa redonda (4 puestos) **VT.D120.00** **VT.D120.V0** Ø 60 Ø 60							
	120	120	75	**VT.D120.00**	**3.579**	73	0,35
					Top access e vaschetta compresi Top-access and wire tray included Top Access et portillon inclus Inklusiv Kabelklappe und Kabelwanne Acceso superior y puerta incluida		
	120	120	75	**VT.D120.V0**	**3.852**	74	0,36
Tavolo rotondo (6 posti) Round table (6 seater) Table ronde (6 places) Rundtisch (6 Personen) Mesa redonda (6 puestos) **VT.D160.00** **VT.D160.V0** R_ H_ Ø 75 Ø 75							
	160	160	75	**VT.D160.00**	**5.862**	136	0,49
					Top access e vaschetta compresi Top-access and wire tray included Top Access et portillon inclus Inklusiv Kabelklappe und Kabelwanne Acceso superior y puerta incluida		
	160	160	75	**VT.D160.V0**	**6.135**	137	0,5
Tavolo ovale (6 posti) Oval table (6-seater) Table ovale (6 places) Ovaltisch (6 personen) Mesa ovalada (6 puestos) **VT.2211.00** **VT.2211.V0** 100x50 100x50							
	220	110	75	**VT.2211.00**	**4.741**	114	0,41
					Top access e vaschetta compresi Top-access and wire tray included Top Access et portillon inclus Inklusiv Kabelklappe und Kabelwanne Acceso superior y puerta incluida		
	220	110	75	**VT.2211.V0**	**5.013**	115	0,42

Gambe · Legs · Pièdements Beine · Patas	
EF	PF

Piano · Worktop · Plateau Tischplatte · Plano						
RB	RC	RG	RK	RR	RT	RU

	W cm	D cm	H cm	Cod.		Kg	m³
weeks					4 weeks		
Tavolo (10 posti) Table (10-seater) Table (10 places) Tisch (10 personen) Mesa (10 puestos)							
VT.2812.00 VT.2812.V0 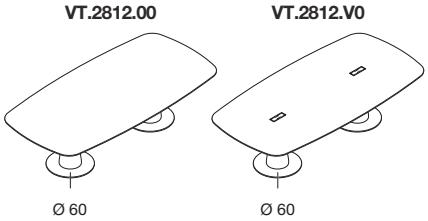 Ø 60 Ø 60	280	120	75	VT.2812.00	7.062	169	0,71
					Top access e vaschetta compresi Top-access and wire tray included Top Access et portillon inclus Inklusiv Kabelklappe und Kabelwanne Acceso superior y puerta incluida		
	280	120	75	VT.2812.V0	7.607	171	0,73
Tavolo (12 posti) Table (12-seater) Table (12 places) Tisch (12 personen) Mesa (12 puestos)							
VT.3612.00 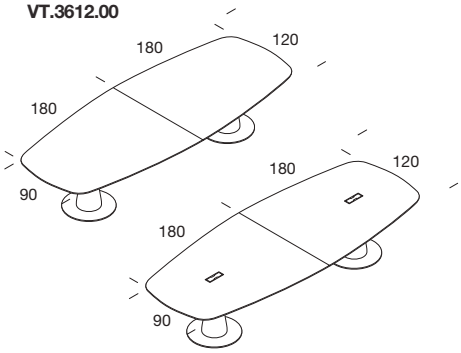 VT.3612.V0	360	120	75	VT.3612.00	8.086	190	0,8
					Top access e vaschetta compresi Top-access and wire tray included Top Access et portillon inclus Inklusiv Kabelklappe und Kabelwanne Acceso superior y puerta incluida		
	360	120	75	VT.3612.V0	8.630	192	0,82
Tavolo (14 posti) Table (14-seater) Table (14 places) Tisch (14 personen) Mesa (14 puestos)							
VT.4412.00 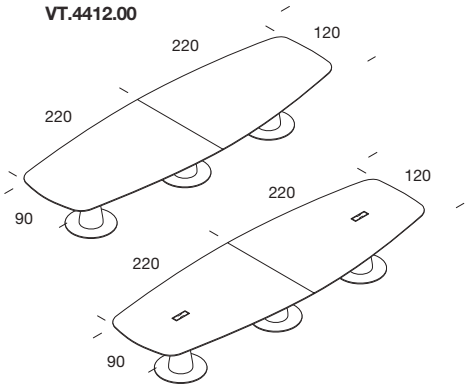 VT.4412.V0	440	120	75	VT.4412.00	11.197	259	1,09
					Top access e vaschetta compresi Top-access and wire tray included Top Access et portillon inclus Inklusiv Kabelklappe und Kabelwanne Acceso superior y puerta incluida		
	440	120	75	VT.4412.V0	11.743	261	1,11

Tavoli · Tables · Tables
Tische · Mesas

Gambe · Legs · Piètements Beine · Patas
EF PF

Piano · Worktop · Plateau Tischplatte · Plano
RB RC RG RK RR RT RU

	W cm	D cm	H cm	Cod.		Kg	m³
weeks					weeks 4		
Tavolo (8 posti) Table (8-seater) Table (8 places) Tisch (8 personen) Mesa (8 puestos)							
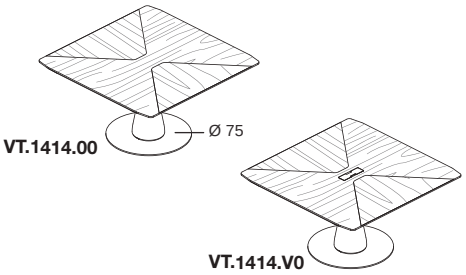 VT.1414.00 Ø 75 VT.1414.V0	**140**	140	75	**VT.1414.00**	**5.258**	130	0,39
					Top access e vaschetta compresi Top-access and wire tray included Top Access et portillon inclus Inklusiv Kabelklappe und Kabelwanne Acceso superior y puerta incluida		
	140	140	75	**VT.1414.V0**	**5.531**	131	0,4
Tavolo (12 posti) Table (12-seater) Table (12 places) Tisch (12 personen) Mesa (12 puestos)							
VT.2814.00 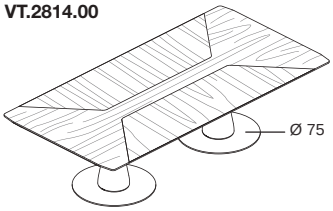 Ø 75							
VT.2814.V0 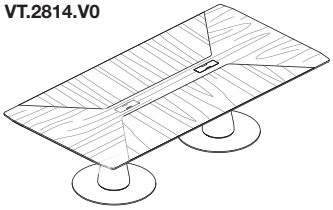	**280**	140	75	**VT.2814.00**	**10.773**	261	0,76
					2 top access e 2 vaschette compresi 2 top-access and 2 wire trays included 2 Top Access et 2 portillons inclus Inklusiv 2 Kabelklappe und 2 Kabelwanne 2 acceso superior y 2 puertas incluida		
	280	140	75	**VT.2814.V0**	**11.356**	265	0,8

GZ.0043.P1

Elettrificazione · Electrification · Électrification
Elektrifizierung · Electrificación

Finitura · Finish · Finition Ausführung · Acabado
NE

	W cm	D cm	H cm	Cod.		Kg	m³
weeks					weeks 6		

Blocco portaprese Versaturn+cavo di alimentazione L.200cm
Foldway socket holder Versaturn+1 power cord W.200cm
Boitier de prises Versaturn+1 câble d'alimentation L.200cm
Steckdosenblock Versaturn+Netzkabel 1xL.200
Base de conexiones Versaturn+1 cable de alimentación A.200cm

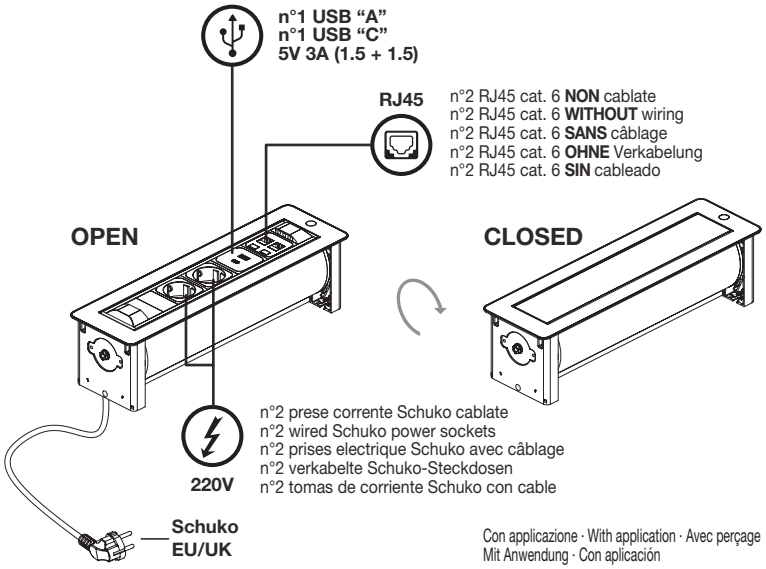

	Con applicazione · With application · Avec perçage Mit Anwendung · Con aplicación							
EU	**39**	11,2	10,7	**GZ.0039.EU**	**1.012**		2	0,02
UK	**39**	11,2	10,7	**GZ.0039.UK**	**1.012**		2	0,02

Posizione su richiesta dei fori passacavi
Position regarding request for holes cable · Sur demande position des trous de passage des câbles
Positionierung der löcher für Hole Kabel auf anfrage · Posición a petición de los oricios para pasacables

Foro · Hole · Trou
Loch ·Orificio
381 x 103

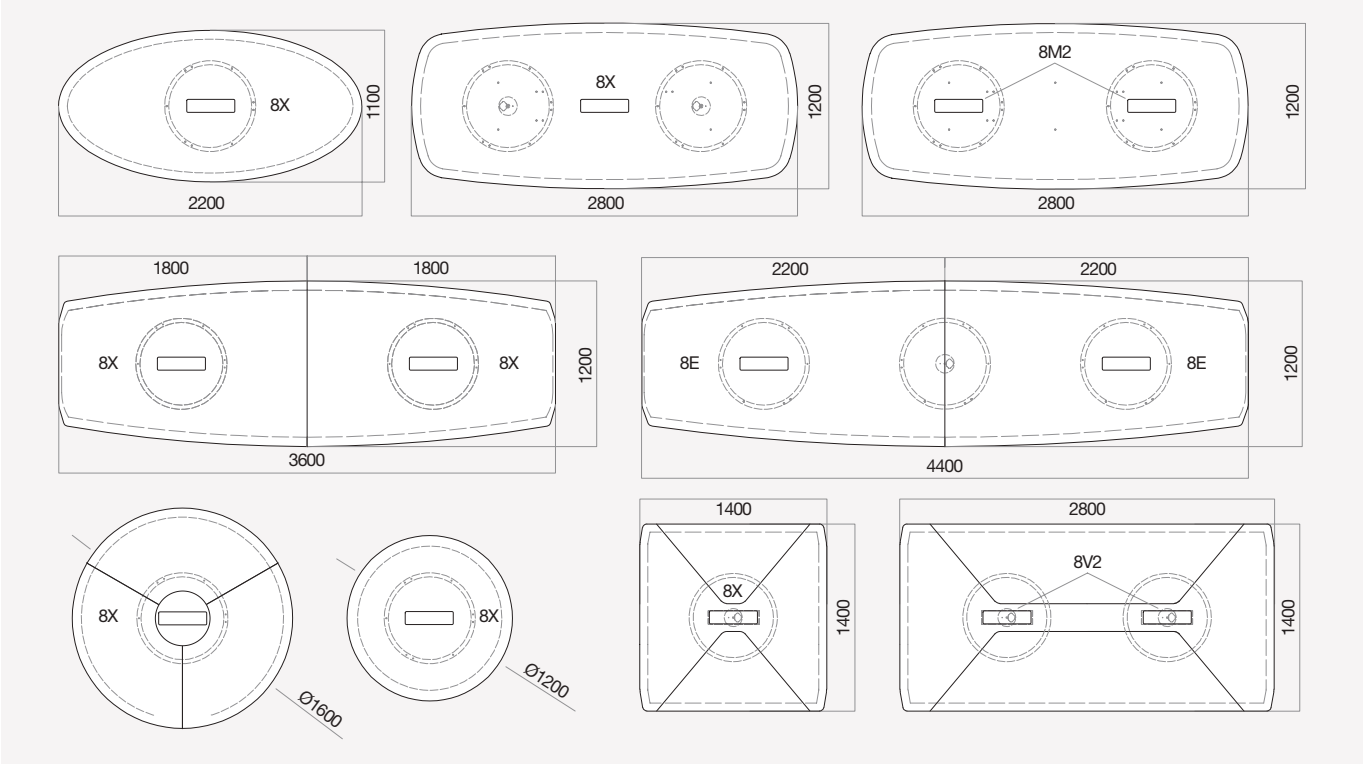

Elettrificazione · Electrification · Électrification
Elektrifizierung · Electrificación

Finitura · Finish · Finition Ausführung · Acabado
NE

	W cm	D cm	H cm	Cod.		Kg	m³
weeks					4		

Blocco portaprese + cavo di alimentazione L.200cm
Socket holder +1 power cord W.200cm
Boîtes de prises+1 cordon d'alimentation L.200cm
Steckdossenblock +Netzkabel 1xB.200
Bloque para enchufe + 1 cable de alimentación A.200cm

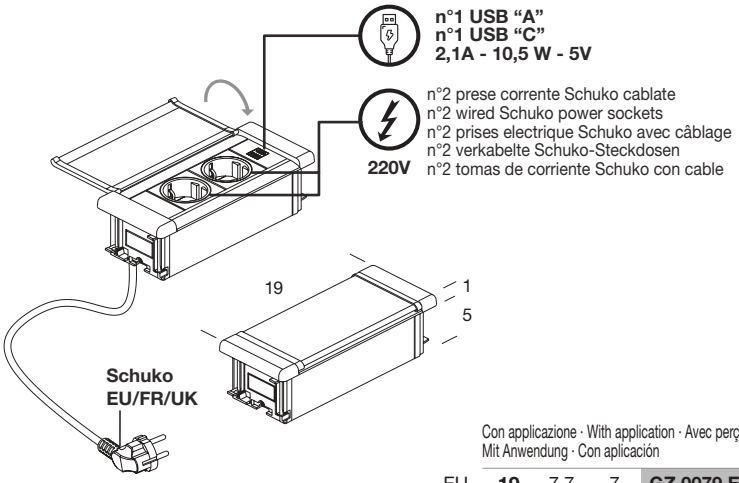

Con applicazione · With application · Avec perçage
Mit Anwendung · Con aplicación

EU	19	7,7	7	GZ.0079.EU	396		1	0,01
FR	19	7,7	7	GZ.0079.FR	396		1	0,01
					5			
UK	19	7,7	7	GZ.0079.UK	421		1	0,01

Posizione su richiesta dei fori passacavi
Position regarding request for holes cable · Sur demande position des trous de passage des câbles
Positionierung der löcher für Hole Kabel auf anfrage · Posición a petición de los oricios para pasacables

Foro · Hole · Trou
Loch ·Orificio
175 x 71

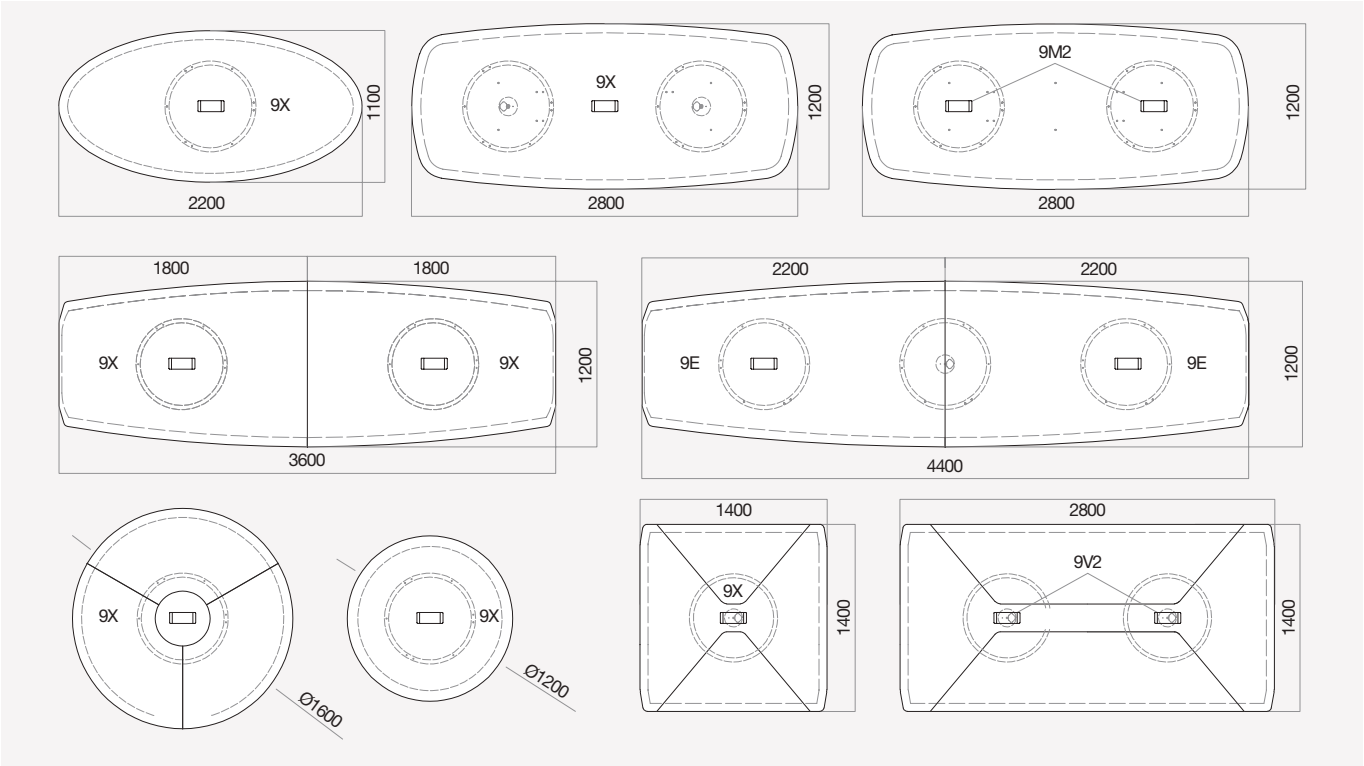

Contenitori · Storage units · Rangements
Schränke · Contenedores

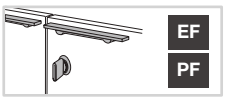

EF PF

MK Scocca
Frame · Structure
Korpus · Estructura

weeks 4: RB RC RG RK RR RT RU

weeks 5: H_

Maniglie e pomoli · Handles and knobs · Poignées et boutons
Griffe und Knöpfe · Manijas y perillas: EF PF

Ante · Doors · Portes
Türen · Puertas: RB RC RG RK RR RT RU H_ | L2 L4 LB LN | SB SN SO SU

	W cm	D cm	H cm	Cod.	RB RC RG RK RR RT RU H_	L2 L4 LB LN	SB SN SO SU	Kg	m³
weeks					weeks 4	weeks 4	weeks 4		
Armadio con 1 ripiano mobile,1 serratura Container with 1 movable shelf, 1 lock Armoire avec 1 étagère mobile, 1 serrure Schrank mit 1 bewegliche Einlegeboden, 1 Schloss Armario con 1 estante móvil, 1 cerradura									
RH	50	46	78,6	MB.0508.AD	440	414	-	26	0,09
LH	50	46	78,6	MB.0508.AS	440	414	-	26	0,09
	100	46	78,6	MB.1008.A0	733	647	-	43	0,14
Armadio con 2 ripiani mobili, 1 serratura Container with 2 movable shelves, 1 lock Armoire avec 2 étagères mobiles, 1 serrure Schrank mit 2 beweglichen, 1 Schloss Armario con 2 estantes móviles, 1 cerradura									
RH	50	46	117	MB.0512.AD	625	548	-	38	0,12
LH	50	46	117	MB.0512.AS	625	548	-	38	0,12
	100	46	117	MB.1012.A0	1.052	868	-	63	0,19
Armadio con 2 ripiani mobili e 1 fisso,1 serratura Container with 2 movable shelves and 1 fixed, 1 lock Armoire avec 2 étagères mobiles et 1 fixe, 1 serrure Schrank mit 2 beweglichen und 1 festen Einlegboden, 1 Schloss Armario con 2 estantes móviles y 1 fijo, 1 cerradura									
RH	50	46	155,4	MB.0516.AD	747	655	-	51	0,15
LH	50	46	155,4	MB.0516.AS	747	655	-	51	0,15
	100	46	155,4	MB.1016.A0	1.289	1.076	-	82	0,25
Armadio con 2 ripiani mobili e 1 fisso,senza serratura Container with 2 movable shelves and 1 fixed, without lock Armoire avec 2 étagères mobiles et 1 fixe, sans serrure Schrank mit 2 beweglichen und 1 festen, ohne Schloss Armario con 2 estantes móviles y 1 fijo, sin cerradura									
	50	46	155,4	MB.0516.T0	-	-	718	51	0,15
RH = LH	100	46	155,4	MB.1016.T0	-	-	1.216	83	0,24
Armadio con 3 ripiani mobili e 1 fisso,1 serratura Container with 3 movable shelves and 1 fixed, 1 lock Armoire avec 3 étagères mobiles et 1 fixe, 1 serrure Schrank mit 3 beweglichen und 1 festen Einlegboden, 1 Schloss Armario con 3 estantes móviles y 1 fijo, 1 cerradura									
RH	50	46	193,8	MB.0520.AD	883	783	-	61	0,19
LH	50	46	193,8	MB.0520.AS	883	783	-	61	0,19
					Con serratura ad aste rotanti with lock rotating spindles avec serrure à tiges pivotantes Drehstangenschloss Con cerradura de barra giratoria				
	100	46	193,8	MB.1020.A0	1.533	1.315	-	102	0,32

Contenitori · Storage units · Rangements
Schränke · Contenedores

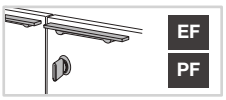

EF PF

MK Scocca
Frame · Structure
Korpus · Estructura

weeks 4: RB RC RG RK RR RT RU

weeks 5: H_

Maniglie e pomoli · Handles and knobs · Poignées et boutons
Griffe und Knöpfe · Manijas y perillas: EF PF

Ante · Doors · Portes
Türen · Puertas: RB RC RG RK RR RT RU H_ | L2 L4 LB LN | SB SN SO SU

	W cm	D cm	H cm	Cod.	RB RC RG RK RR RT RU H_	L2 L4 LB LN	SB SN SO SU	Kg	m³
weeks					4	4	4		
Armadio appendiabiti con 1 ripiano fisso e 1 riloga, 1 serratura Container with 1 fixed shelf, 1 clothes rail, 1 lock Armoire avec 1 étagère fixe et 1 tringle à vêtements, 1 serrure Schrank mit 1 festen Einlegeboden und 1 Kleiderstange, 1 Schloss Armario con 1 estante fijo y 1 perchero, 1 cerradura									
RH	50	46	193,8	MB.0520.LD	861	761	-	51	0,17
LH	50	46	193,8	MB.0520.LS	861	761	-	51	0,17
					Con serratura ad aste rotanti with lock rotating spindles avec serrure à tiges pivotantes Drehstangenschloss Con cerradura de barra giratoria				
	100	46	193,8	MB.1020.L0	1.461	1.243	-	81	0,27

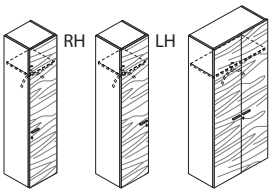

Armadio con 3 ripiani mobili e 1 fisso,senza serratura Container with 3 movable shelves and 1 fixed, without lock Armoire avec 3 étagères mobiles et 1 fixe, sans serrure Schrank mit 3 beweglichen und 1 festen, ohne Schloss Armario con 3 estantes móviles y 1 fijo, sin cerradura									
	50	46	193,8	MB.0520.T0	-	-	828	62	0,19
	100	46	193,8	MB.1020.T0	-	-	1.411	103	0,31

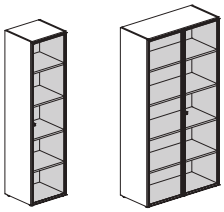

RH = LH

Armadio con 3 ripiani mobili e 2 fissi, 1 serratura Container with 3 movable shelves and 2 fixed, 1 lock Armoire avec 3 étagères mobiles et 2 fixe, 1 serrure Schrank mit 3 beweglichen und 2 festen, 1 Schloss Armario con 3 estantes móviles y 2 fijo, 1 cerradura									
					Con serratura ad aste rotanti with lock rotating spindles avec serrure à tiges pivotantes Drehstangenschloss Con cerradura de barra giratoria				
RH	50	46	232,2	MB.0524.AD	1.182	951	-	76	0,22
LH	50	46	232,2	MB.0524.AS	1.182	951	-	76	0,22
	100	46	232,2	MB.1024.A0	2.103	1.512	-	128	0,35

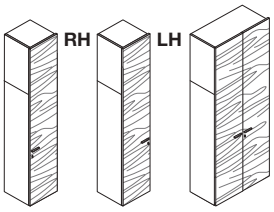

Armadio con 3 ripiani mobili e 2 fissi, senza serratura Container with 3 movable shelves and 2 fixed, without lock Armoire avec 3 étagères mobiles et 2 fixe, sans serrure Schrank mit 3 beweglichen und 2 festen, ohne Schloss Armario con 3 estantes móviles y 2 fijo, sin cerradura									
	50	46	232,2	MB.0524.T0	-	-	1.005	74	0,21
	100	46	232,2	MB.1024.T0	-	-	1.662	126	0,35

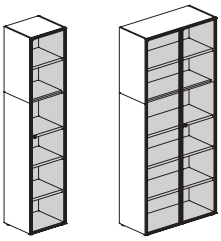

RH = LH

Contenitori · Storage units · Rangements
Schränke · Contenedores

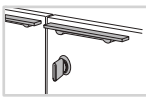

EF PF

weeks 4: RB RC RG RK RR RT RU

MK Scocca · Frame · Structure · Korpus · Estructura

weeks 5: H_

Maniglie e pomoli · Handles and knobs · Poignées et boutons · Griffe und Knöpfe · Manijas y perillas: EF PF

Ante · Doors · Portes · Türen · Puertas: RB RC RG RK RR RT RU H_ | L2 L4 LB LN | SB SN SO SU

weeks

Armadio con 4 ripiani mobili e 2 fissi, 1 serratura
Container with 4 movable shelves and 2 fixed, 1 lock
Armoire avec 4 étagères mobiles et 2 fixe, 1 serrure
Schrank mit 4 beweglichen und 2 festen, 1 Schloss
Armario con 4 estantes móviles y 2 fijo, 1 cerradura

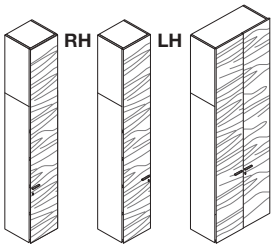

Con serratura ad aste rotanti · with lock rotating spindles · avec serrure tiges pivotantes · mit schloss drehstangen · con cerradura y barras que dan vuelta

	W cm	D cm	H cm	Cod.				Kg	m³
RH	50	46	270,6	MB.0528.AD	1.295	1.042	-	88	0,26
LH	50	46	270,6	MB.0528.AS	1.295	1.042	-	88	0,26
	100	46	270,6	MB.1028.A0	2.312	1.665	-	148	0,44

Armadio con 4 ripiani mobili e 2 fissi, senza serratura
Container with 4 movable shelves and 2 fixed, without lock
Armoire avec 4 étagères mobiles et 2 fixe, sans serrure
Schrank mit 4 beweglichen und 2 festen, ohne Schloss
Armario con 4 estantes móviles y 2 fijo, sin cerradura

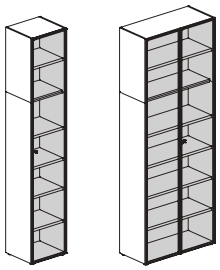

RH = LH

	50	46	270,6	MB.0528.T0	-	-	1.119	86	0,25
	100	46	270,6	MB.1028.T0	-	-	1.841	147	0,44

Armadio per sopralzo con anta,1 serratura,1 ripiano mobile
Cabinet for upper element with door, 1 lock, 1 movable shelf
Armoire pour element superieur avec porte, 1 serrure, 1 étagère mobile
Schrank für erhöhung mit Tür, 1 Schloss, 1 beweglichen Einlegeboden
Armario para sotabanco con puerta, 1 cerradura, 1 estante móvil

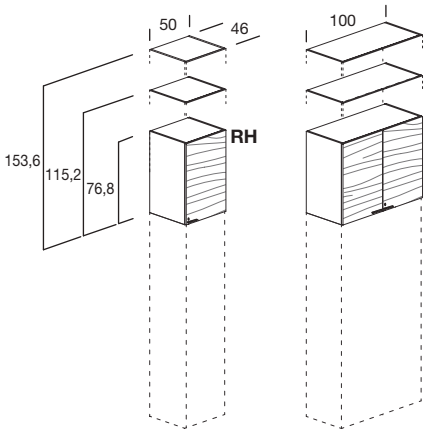

Maniglie e pomoli · Handles and knobs · Poignées et boutons · Griffe und Knöpfe · Manijas y perillas: EF PF

Ante · Doors · Portes · Türen · Puertas: RB RC RG RK RR RT RU H_ | L2 L4 LB LN

RH	50	46	76,8	MB.0508.SD	440	414		26	0,09
LH	50	46	76,8	MB.0508.SS	440	414		26	0,09
	100	46	76,8	MB.1008.S0	733	647		43	0,14
RH	50	46	115,2	MB.0512.SD	625	548		38	0,12
LH	50	46	115,2	MB.0512.SS	625	548		38	0,12
	100	46	115,2	MB.1012.S0	1.052	868		63	0,19
RH	50	46	153,6	MB.0516.SD	747	655		51	0,15
LH	50	46	153,6	MB.0516.SS	747	655		51	0,15
	100	46	153,6	MB.1016.S0	1.289	1.076		82	0,25

Aba Jour

bralco

Librerie · Bookcases · Bibliothèques
Bücherregale · Librerías

Finitura · Finish · Finition
Ausführung · Acabado

R_

weeks 4

Aba Jour
Aba Jour
Aba Jour
Aba Jour
Aba Jour



W cm	D cm	H cm	Cod.	weeks 4	Kg	m³
50	36,4	**78,6**	**AJ.0508.L1**	**1.056**	13	0,03
50	36,4	**117**	**AJ.0512.L1**	**1.380**	17	0,05
50	36,4	**155,4**	**AJ.0516.L1**	**1.717**	23	0,06
50	36,4	**193,8**	**AJ.0520.L1**	**1.972**	28	0,07
50	36,4	**232,2**	**AJ.0524.L1**	**2.232**	38	0,06
50	36,4	**270,6**	**AJ.0528.L1**	**2.638**	44	0,07

Schiena di finitura intera
Full finishing back
Dos de finition complet
Volle Sichtrückwand
Trasera de acabado completo

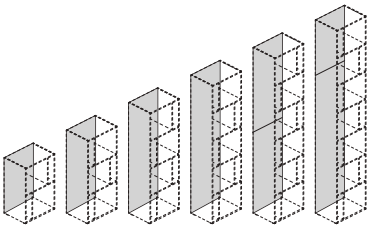

Obbligatoria con ABA prof. 46
Compulsory with ABA d.46
Obbligatoire avec ABA p. 46
Obligatorisch mit ABA T. 46
Obligatorio con ABA p.46

50	1,2	**76,8**	**SF.0508.J1**	**278**	4	0,01
50	1,2	**115,2**	**SF.0512.J1**	**416**	5	0,02
50	1,2	**153,6**	**SF.0516.J1**	**554**	7	0,03
50	1,2	**192**	**SF.0520.J1**	**693**	9	0,03
50	1,2	**232,2**	**SF.0524.J1**	**832**	11	0,04
50	1,2	**270,6**	**SF.0528.J1**	**971**	12	0,05

Schiena di finitura bifacciale ridotta (x 1)
Reduced double-sided finishing back (x 1)
Dos de finition double face réduit (x 1)
Reduzierte doppelseitige Sichtrückwand (x 1)
Trasera de acabado reducido de doble cara (x 1)



*	36,3	1,8	**36,3**	**SF.0436.J1**	**205**	0	0,01
**	36,3	1,8	**37,2**	**SF.0437.J1**	**211**	0	0,01

Coppia fianchi di chiusura obbligatoria se la libreria è indipendente o esterna alla composizione
Pair of compulsory closing sides if the bookcase is independent or external to the composition
Paire de flancs de finition obligatoires si la bibliothèque est indépendante ou extérieure à la composition
Paar obligatorische Seitenblende, wenn auf den Seiten platziert oder als Freistehendes Bücherregal
Par de costados de cierre obligatorio si la librerÍa es independiente o exterior a la composición

Aba Jour

bralco

Librerie · Bookcases · Bibliothèques
Bücherregale · Librerías

Finitura · Finish · Finition Ausführung · Acabado
R_

	W cm	D cm	H cm	Cod.	weeks 4	Kg	m³
weeks							
Aba Jour angolo Aba Jour corner Aba Jour angle Aba Jour Ecke Aba Jour de esquina							
	46	46	**78,6**	**AK.0408.T1**	**1.203**	17	0,03
	46	46	**117**	**AK.0412.T1**	**1.620**	24	0,04
	46	46	**155,4**	**AK.0416.T1**	**2.062**	30	0,05
	46	46	**193,8**	**AK.0420.T1**	**2.532**	37	0,06
	46	46	**232,2**	**AK.0424.T1**	**2.941**	44	0,07
	46	46	**270,6**	**AK.0428.T1**	**3.364**	50	0,09
Aba Jour intermedio Aba Jour middle Aba Jour intermédiaire Aba Jour Mitte Aba Jour intermedio							
	50	36,4	**38,4**	**AJ.0504.L1**	**483**	8	0,02
Schiena di finitura intera Full finishing back Dos de finition complet Volle Sichtrückwand Trasera de acabado completo							
	50	1,3	**38,4**	**SF.0504.J1**	**168**	2	0,01
Schiena di finitura ridotta Reduced finishing back Dos de finition réduit Reduzierte Sichtrückwand Trasera de acabado reducido							
	36,1	1,9	**35,7**	**SF.0435.J1**	**224**	0	0,01

Aba Jour

bralco

Componenti · Components · Composants
Komponenten · Componentes

weeks 4: RB RC RG RK RR RT RU

weeks 5: H_

Finitura · Finish · Finition
Ausführung · Acabado

RB RC RG RK RR RT RU — H_

Top
Top
Top
Top
Top

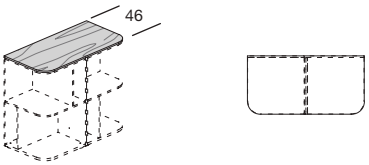

W cm	D cm	H cm	Cod.	weeks 4	weeks 5		Kg	m³
92	46	1,3	**TP.0905.J1**	**322**	**322**		4	0,02

Top
Top
Top
Top
Top

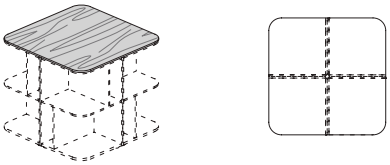

W cm	D cm	H cm	Cod.	weeks 4	weeks 5		Kg	m³
92	92	1,3	**TP.0909.J1**	**487**	**487**		9	0,04

Top
Top
Top
Top
Top

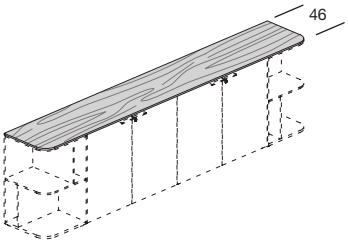

W cm	D cm	H cm	Cod.	weeks 4	weeks 5		Kg	m³
142,4	46	1,3	**TP.1405.J1**	**445**	**445**		7	0,03
192,4	46	1,3	**TP.1905.J1**	**569**	**569**		9	0,04
242,4	46	1,3	**TP.2405.J1**	**692**	**692**		11	0,05
292,4	46	1,3	**TP.2905.J1**	**816**	**816**		14	0,06

Top
Top
Top
Top
Top

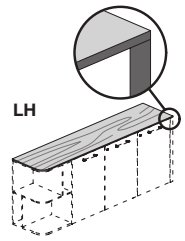

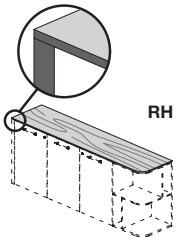

	W cm	D cm	H cm	Cod.	weeks 4	weeks 5		Kg	m³
RH	**100**	46	1,3	**MT.1005.JR**	**322**	**322**		5	0,02
RH	**150**	46	1,3	**MT.1505.JR**	**445**	**445**		7	0,03
RH	**200**	46	1,3	**MT.2005.JR**	**569**	**569**		9	0,04
RH	**250**	46	1,3	**MT.2505.JR**	**692**	**692**		12	0,05
RH	**300**	46	1,3	**MT.3005.JR**	**816**	**816**		14	0,06
LH	**100**	46	1,3	**MT.1005.JL**	**322**	**322**		5	0,02
LH	**150**	46	1,3	**MT.1505.JL**	**445**	**445**		7	0,03
LH	**200**	46	1,3	**MT.2005.JL**	**569**	**569**		9	0,04
LH	**250**	46	1,3	**MT.2505.JL**	**692**	**692**		12	0,05
LH	**300**	46	1,3	**MT.3005.JL**	**816**	**816**		14	0,06

Componenti · Components · Composants
Komponenten · Componentes

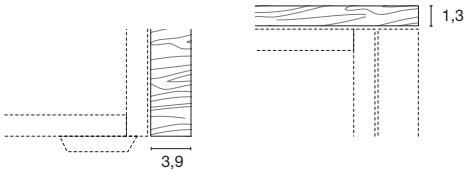

weeks	
4	RB RC RG RK RR RT RU
5	H_

Finitura · Finish · Finition Ausführung · Acabado	
RB RC RG RK RR RT RU	H_

W cm	D cm	H cm	Cod.	weeks 4	weeks 5	Kg	m³
				Obbligatorio sempre Always compulsory Toujours obligatoire Immer Pflichtig Obligatorio siempre			
Fianco di chiusura Closing side Côté fermeture Abschlusswange Costado de cierre							
3,9	46	76,8	**MF.0008.01**	**256**	**256**	9	0,03
3,9	46	115,2	**MF.0012.01**	**348**	**348**	15	0,03
3,9	46	153,6	**MF.0016.01**	**436**	**436**	19	0,06
3,9	46	192	**MF.0020.01**	**520**	**520**	24	0,08
3,9	46	230,4	**MF.0024.01**	**630**	**630**	30	0,06
3,9	46	268,8	**MF.0028.01**	**738**	**738**	36	0,07
				Obbligatori sempre : 1 coppia per composizione Always compulsory:1 for each arrangement Toujours obligatoires: 1 paire par composition Immer Pflichtig :1 Paar pro Komposition Siempre requerido: 1 par por composición			
Coppia fianchi di chiusura Pair of closing sides Paire flancs de finition Paar Abschlussseiten Par de costados de cierre							
3,9	46	76,8	**MF.0008.02**	**512**	**512**	19	0,06
3,9	46	115,2	**MF.0012.02**	**696**	**696**	30	0,06
3,9	46	153,6	**MF.0016.02**	**872**	**872**	38	0,12
3,9	46	192	**MF.0020.02**	**1.040**	**1.040**	47	0,15
3,9	46	230,4	**MF.0024.02**	**1.260**	**1.260**	61	0,12
3,9	46	268,8	**MF.0028.02**	**1.476**	**1.476**	71	0,14
				Obbligatori sempre Always compulsory Toujours obligatoires Immer Pflichtig Obligatorio siempre			
Top Top Top Top Top							
58	46	1,3	**MT.0505.01**	**181**	**181**	3	0,01
108	46	1,3	**MT.1005.01**	**284**	**284**	5	0,02
158	46	1,3	**MT.1505.01**	**389**	**389**	8	0,02
208	46	1,3	**MT.2005.01**	**508**	**508**	10	0,03
258	46	1,3	**MT.2505.01**	**618**	**618**	12	0,04
308	46	1,3	**MT.3005.01**	**728**	**728**	14	0,05

Lavoro di riduzione top
Reduction pair of tops
Supplément pour réduction top
Abdeckplatte zuschnitt
Trabajo de reducción superior

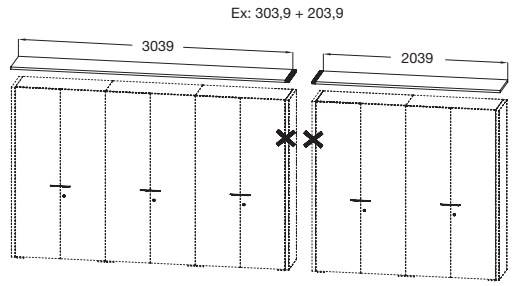

Finitura · Finish · Finition Ausführung · Acabado
00

weeks 5
Costo per la riduzione di 1 top Price for the reduction of 1 top Supplément pour la réduction de 1 top Kosten für den Zuschnitt von 1 top Costo para la reducción de 1 parte superior
0 0 0 **SP.0202.HT** **120**

Esempi di componibilità · Example of modularity · Exemples de modularité
Beispiele der Anbaumöglichkeiten · Ejemplos de composición

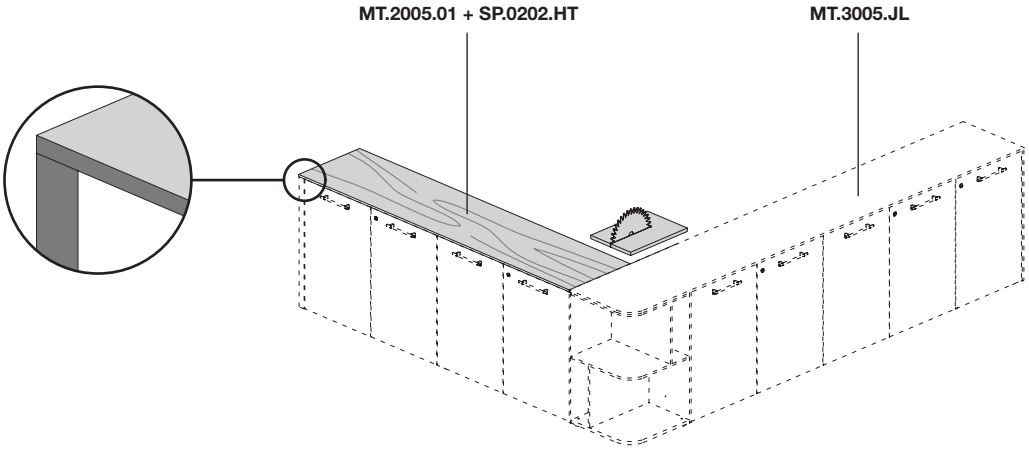

Aggiungere fianchi di chiusura
Add closing sides
Ajouter les flancs de finition
Paar Seitenverkleidungen hinzufügen
Añadir par de costados

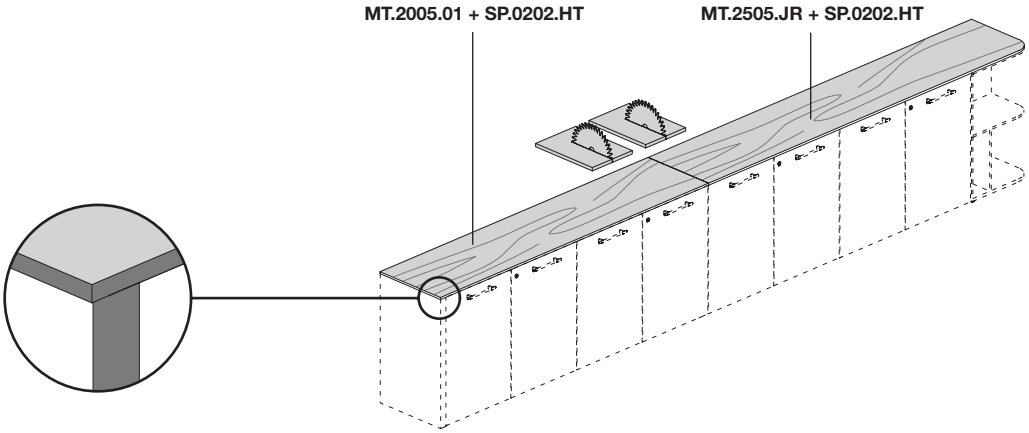

Aggiungere fianco di chiusura
Add closing side
Ajouter le flanc de finition
Seitenwand zu ergänzen
Añadir par de costado

Componenti · Components · Composants
Komponenten · Componentes

Finitura · Finish · Finition Ausführung · Acabado
00

	W cm	D cm	H cm	Cod.	weeks	Kg	m³
weeks					2		
Passepartout per serratura a chiave Master key Passepartout pour serrure à clé Universalschlüssel für Zylinderschlösser Llave maestra para cerradura con llave	0	0	0	AZ.0001.PM	13	0	0
Chiave per rimozione cilindro Cylinder removal key Clè pour enlèvement cylindre Schlüssel zum Ausbau des Zylinders Llave de extracción del cilindro	0	0	0	AZ.0003.PM	17	0	0
Appendiabiti per contenitore Clothes hanger rail for container Tringle à vêtements pour amoire Kleiderstange für Container Perchero para armario ⚠ NO D.36	35	2	5	AZ.0400.00	36	0	0
Frigorifero da incasso per contenitore L.50cm Built-in refrigerator for W.50cm containers Réfrigérateur à encastrer pour armoire de L.50 cm Kühlschrank für den einbau zum Schrank mass B.50 cm Nevera para armario de 50 de largo RH = LH Schuko EU/FR/UK Schiena forata per aerazione compresa Perforated back for ventilation included Dos perforé pour la ventilation inclus Perforierte Rückseite zur Belüftung inklusive Parte trasera perforada para ventilación incluida	40	43	50,5	AZ.0405.00	776	18	0,12

Solo presa Schuko · Only Schuko socket · Seulement prise Schuko · Nur Schuko-Steckdose · Solamente toma de corriente Schuko

Capacità · Capacity · Capacité · Kapazität · Capacidad: **30Lt**

Peso · Weight · Poids · Gewicht · Peso: **16,5 Kg**

Alimentazione · Power supply · Alimentation · Stromversorgung · Alimentación: **230 V**

Assorbimento · Absorption · Absorption · Stromaufnahme · Absorción: **60 W**

Potenza assorbita · Power consumption · Puissance absorbée · Leistungsaufnahme · Potencia absorbida **(kw/24h): 1,12**

Temperatura interna · Internal temperature · Température interne · Innentemperatur · Temperatura interna: **(at 25°C): +10°C**

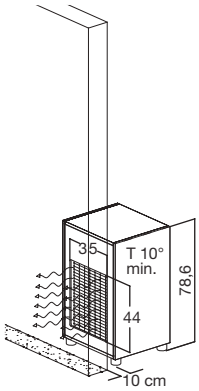

Tenere il mobile a 10 cm dal muro per aerazione
Keep the unit 10 cm away from the wall to allow air to circulate.
Le meuble doit être à 10 cm du mur pour permettre la circulation de l'air.
Zur Belüftung müssen zwischen Möbelstück und Wand 10 cm Entfernung eingehalten werden.
Mantener el mueble a una distancia de 10 cm de la pared para la ventilación

Informazioni Tecniche · Technical information · Informations techniques
Technische informationen · Informacion tecnica

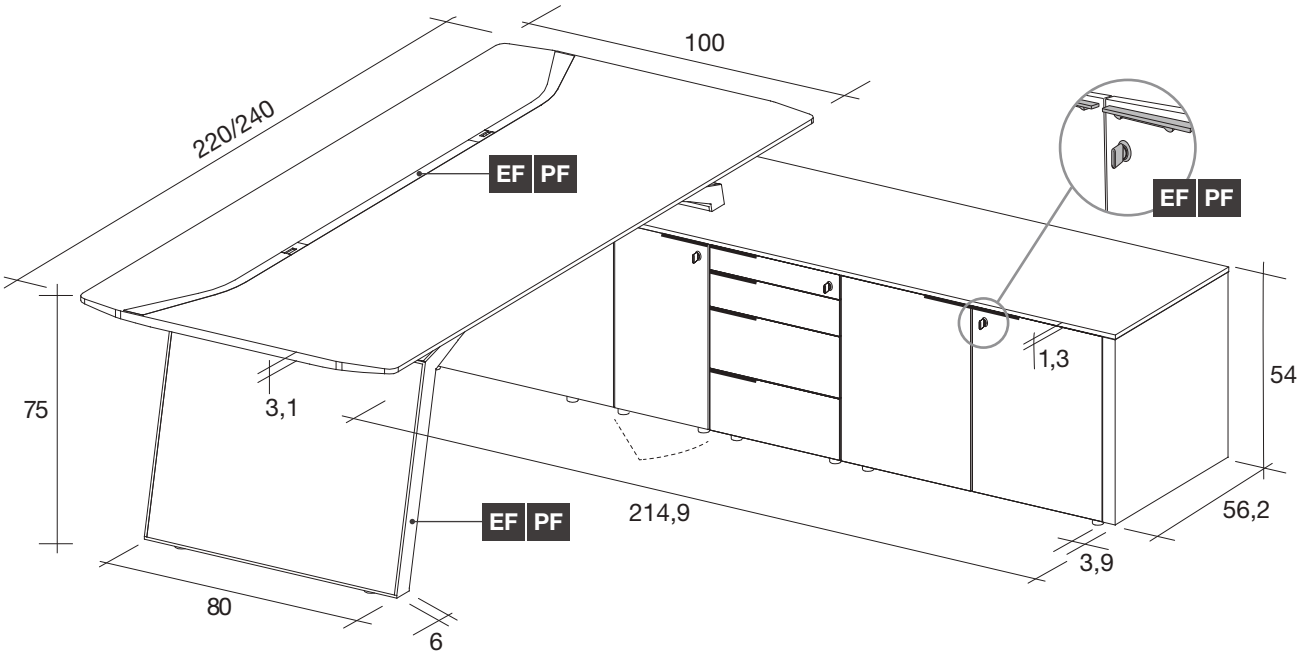

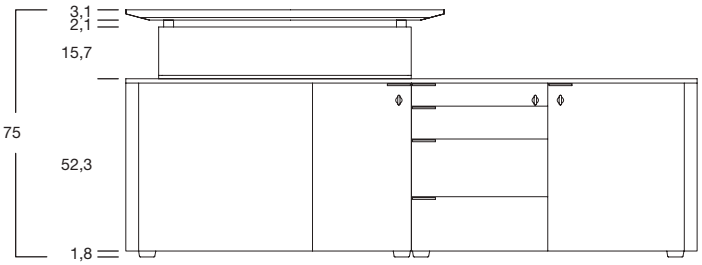

Mobili di servizio sottoscrivania
Support service modules
Elements de service portants
Stand-Technikcontainer
Módulos de servicio de apoyo

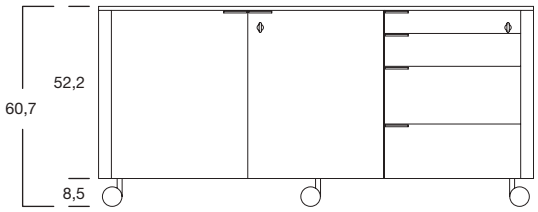

Mobili di servizio su ruote
Service modules on wheels
Meuble de service sur roulettes
Technikcontcontainer auf Rollen
Módulos de servicio sobre ruedas

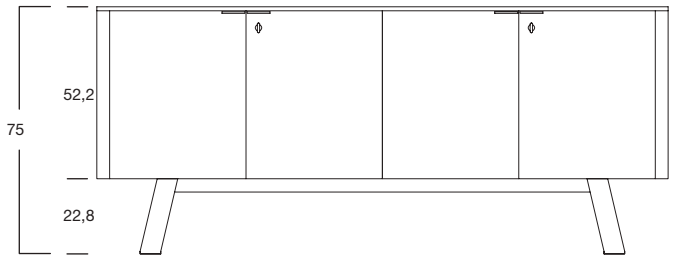

Credenze
Storage units
Dessertes
Beistellmöbel
Credencia

Informazioni Tecniche · Technical information · Informations techniques
Technische informationen · Informacion tecnica

Uscita cavi sul piano
Cable holes on the top
Sortie des câbles sur le plan Kabelführung
auf der Tischplatte
Salida de los cables sobre la tapa de la mesa

USB "A" = MZ.0082.U1
USB "C" = MZ.0084.U1

Tappo di passaggio cavi verso la tower PC
Grommet cable holder towards the pc tower
Passe câbles coté cpu
Kabeldurchlass zur PC-Tower
Tapa pasacables hacia la CPU

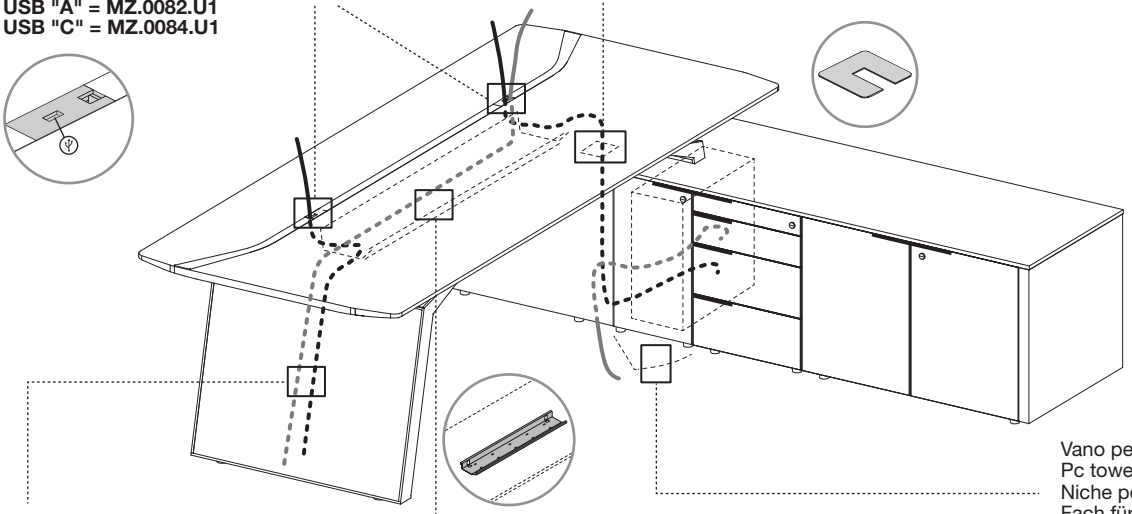

Vano per tower PC
Pc tower holder
Niche pour la tour de l'ordinateur
Fach für PC-Tower
Hueco para la CPU

Salita cavi
Cable guide
Montée des câbles
Kabelführung nach oben
Subida de los cables

Vaschetta portacavi ruotabile ed ispezionabile
Cables holder baskets rolling and inspectionable
Bac porte-cables roulant et inspectionable
Kabel halterkörbchen schwenk-und einsehbar
Cestos portaenchufes qué se vuelta e inspeccionar

W. 200 = MZ.0090.01
W. 240 = MZ.0110.01

NF

Collocazione tower Pc e sistema di aerazione · Pc tower holder and ventilation system
Disposition du cpu et système d'aération · PC-Tower Positionierung und Belüftungssystem
Colocación de la CPU y sistema de aireación

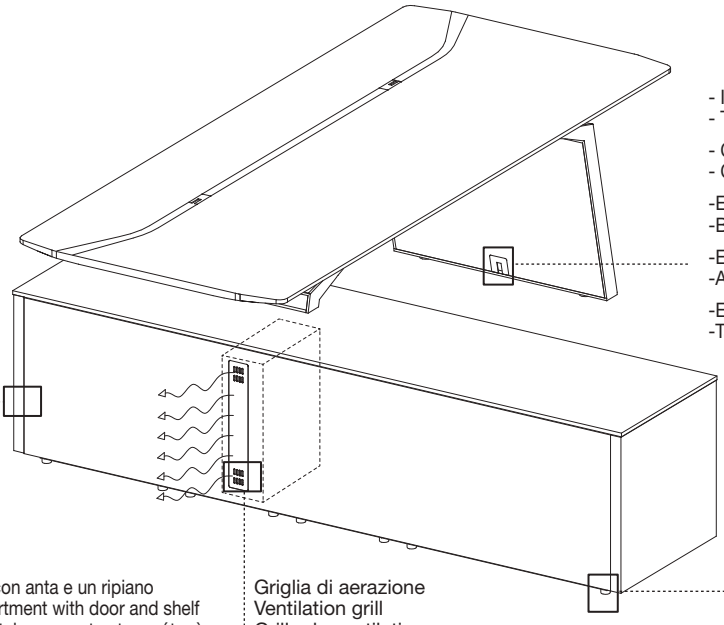

- Ingresso salita cavi dimensionato Schuko
- Tappo removibile con calamita

- Cable guide entry suitable for Schuko plugs
- Cap removable with a magnet

-Entrée montée des câbles dimensionnée Schuko
-Bouchon amovible avec aimant

-Eingang Kabelführung nach oben für Schuko geeignet
-Abnehmbarer Stopfen mit Magnet

-Entrada subida de cables dimensionada para enchufe Schuko
-Tapa extraíble con imán

Piedini da 1,8 cm
Feet of 1.8 cm
Pieds 1,8 cm
Füße von 1,8 cm
Pies de 1,8 cm

Vano frontale con anta e un ripiano
Frontal compartment with door and shelf
Logement frontal avec porte et une étagère
Frontfach mit Tür und einem Einlegeboden
Compartimento frontal con puerta y estante

Griglia di aerazione
Ventilation grill
Grille de ventilation
Lüftungsgitter
Rejilla de aireación

Informazioni Tecniche · Technical information · Informations techniques
Technische informationen · Informacion tecnica

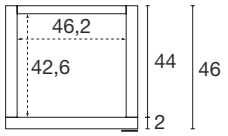

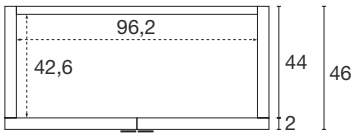

	W. 50	W. 100
H. 78,6	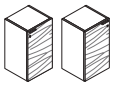	
H. 117	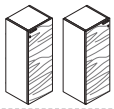	
H. 155,4	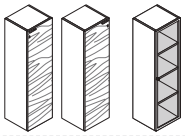	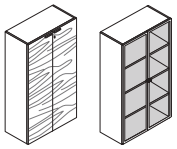
H. 193,8	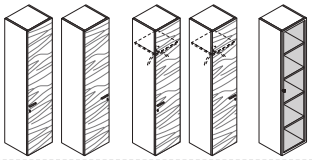	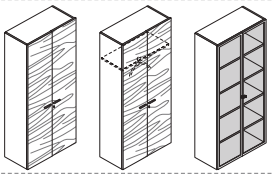
H. 232,2		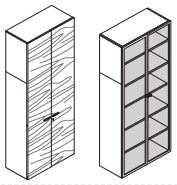
H. 270,6	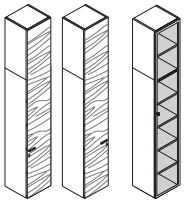	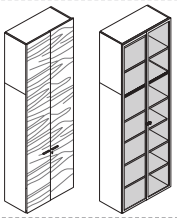

Possibilita' di archiviazione dox
Possibility to file documents
Possibilité d'archivage des documents
Archivierungsmöglichkeiten
Posibilidad de archivar documentos

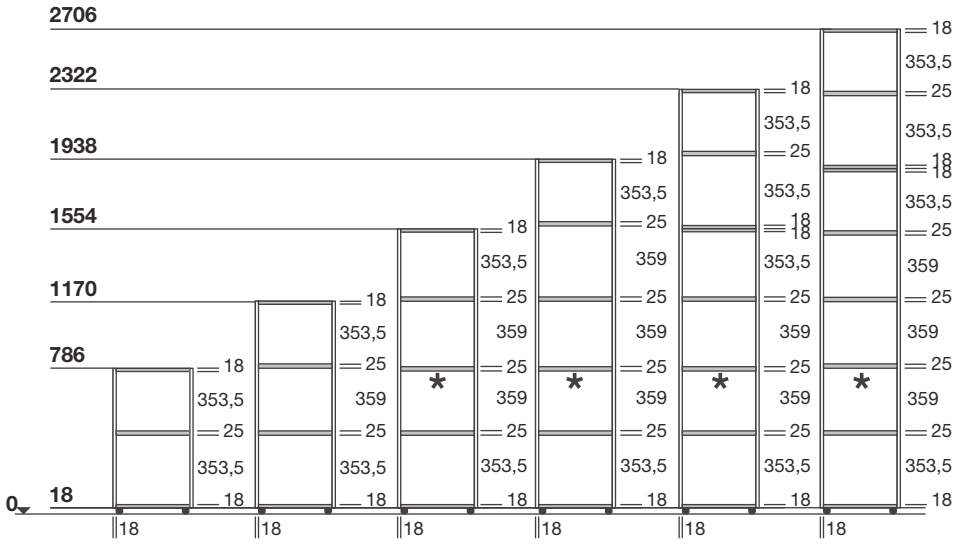

* Base intermedia fissa · Fixed intermediate base · Base intermédiaire fixe
Örtlich festgelegte Zwischenunterseite · Base intermedia fija

Informazioni Tecniche · Technical information · Informations techniques
Technische informationen · Informacion tecnica

Ante
Doors
Portes
Türen
Puertas

Cerniera “soft closing”
Soft closing hinges
Charnière à fermeture soft
Scharnier normal soft
Bisagra normal/suave

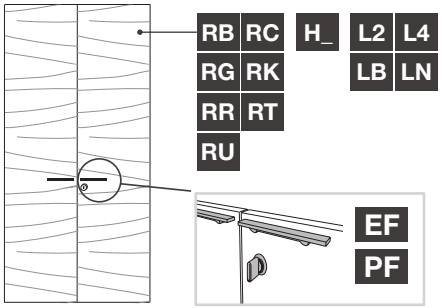

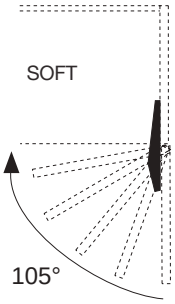

Ante vetro con telaio senza serratura
Glass doors with frame and without lock
Vantaux en verre avec châssis sans de serrure
Glastüren mit Rahmen ohne Schloss
Puertas de cristal con armazón sin cerradura

Cerniera “soft closing”
Soft closing hinges
Charnière à fermeture soft
Scharnier normal soft
Bisagra normal/suave

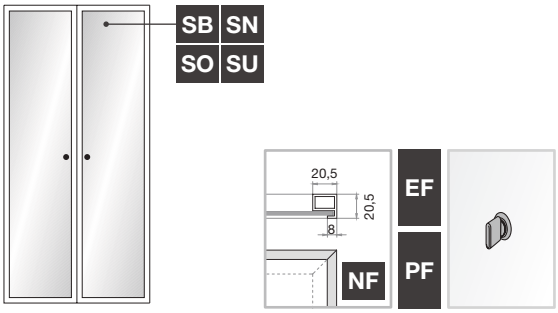

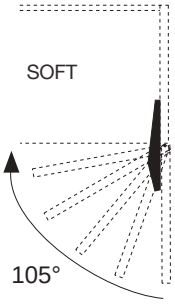

Top e fianchi di chiusura (obbligatori)
Top and closing sides (compulsory)
Top et flancs de fermeture (obligatoires)
Abdeckplatte und Abschlussflanken (obligatorisch)
Parte superiore y costados de cierre (obligatorias)

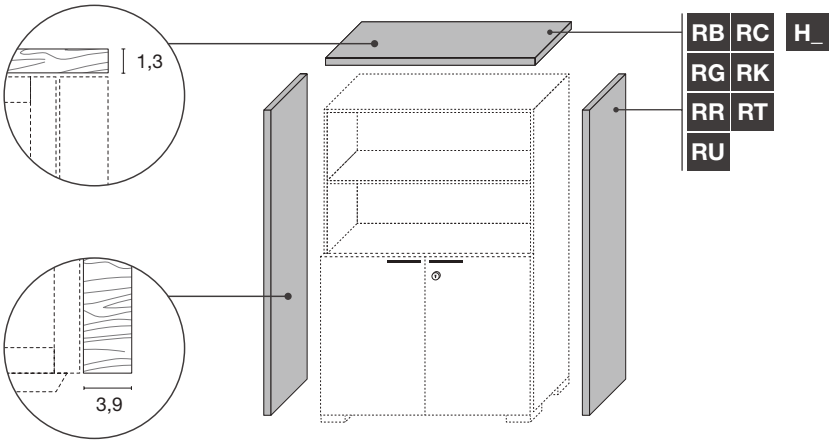

Descrizioni tecniche

PIANI IN LEGNO MDF IMPIALLACIATO: realizzati in MDF da 30 mm. di spessore, rivestiti in entrambi i lati con impiallacciatura di legno spess. 0,6 mm. e bordati perimetralmente con massello di legno spess. 1 mm. arrotondato con raggio 2 mm., i piani hanno il perimetro rastremato e smussato. La verniciatura è realizzata con tinta all'acqua e verniciatura finale acrilica trasparente oppure laccato con finitura a poro aperto. I piani scrivania in legno hanno barre decorative in metallo spess. 3 mm, verniciate a polveri epossidiche. In queste barre sono alloggiati, a destra ed a sinistra, due blocchi estraibili sagomati che permettono il passaggio dei cavi elettrici e informatici. Opzionale sotto al piano si può istallare una vasca ispezionabile per la raccolta ed il passaggio dei cavi in lamiera di acciaio pressopiegata e verniciata nera opaca a polveri epossidiche. I piani dei tavoli riunione possono essere sagomati per l'alloggiamento di scatole porta prese a scomparsa con sportello apribile longitudinalmente su entrambi i lati dotato di fessura per l'uscita cavi. Lo sportello è rifinito in legno con la stessa impiallacciatura e lo stesso colore del piano. Sono disponibili 2 dimensioni con piano intarsiato, realizzato tramite taglio di precisione ed incollaggio ad incastro dell'impiallacciatura con il senso della vena opposta.

BASAMENTI DEI TAVOLI RIUNIONE:realizzati con 2 elementi a forma di tronco di cono, realizzati in lamiera di acciaio tornita in lastra e rettificata, tra loro uniti con tiranti filettati. La parte del basamento conica a pavimento è predisposta con una foratura per l'ingresso dei cavi ed è dotata di basamenti rotondi o ovali, con misure differenziate a seconda della forma dei piani. La colonna è predisposta per la salita dei cavi e per l'alloggiamento delle scatole porta prese. Il piano è fissato ai basamenti tramite viti passanti sul bordo superiore.

STRUTTURA SCRIVANIE,TELAIO METALLICO CON 2 GAMBE INCLINATE E TRAVERSI SOTTO IL PIANO: le gambe sono realizzate con struttura metallica accoppiata a pannellature in tamburato di legno impiallacciato e verniciato come i piani; lo spessore è di 60 mm, nella parte interna è ricavato un canale con placche di entrata ed uscita per consentire il passaggio cavi. Ogni gamba è dotata di 2 piedini livellatori in abs. I bordi sono rifiniti con profili in metallo verniciati a polveri epossidiche, che sono collegati ai traversi in tubolare di metallo 60x25x2mm abbinati alle gambe. Con le scrivanie agganciate ai mobili di servizio laterali, 1 delle gambe è sostituita con una gamba ridotta e fissata al top del mobile stesso.

GONNE: sono realizzate in truciolare da 18 mm impiallacciato come i piani scrivania e sono fissate ai traversi per mezzo di supporti in metallo cilindrici alle travi.

MOBILI DI SERVIZIO/CREDENZE:scocca in truciolare spessore mm. 18 nel colore nero bordata 4 lati carta melaminica (peso 620 Kg. per mc. classe E1 a bassa emissione di formaldeide, reazione al fuoco classe 2 secondo le norme Iso), dotata di piedini Ø52xh.18mm con piedino regolabile dall'interno del mobili. Tutti i rivestimenti sono in legno rivestiti in entrambi i lati da impiallacciatura avente 0,6 mm. di spessore. Le ante hanno montate cerniere avente apertura di 105° trattate anticorrosione con chiusura soft rallentata, le serrature sono cilindriche di tipo yale con impugnatura pomolo verniciato a polveri epossidiche. Top e schiene sp.1,3cm, frontali e ante sp.1,9cm e fianchi di chiusura sp.3,9cm sono bordati perimetralmente in legno sp. 1 mm. con raggio mm. 2. La schiena di finitura ha sempre la griglia di aerazione. Le maniglie sono in metallo verniciato a polveri epossidiche. I cassetti con applicate guide metalliche ad estrazione telescopica e soft integrato, sono dotate di carrellino a sfere trattate anticorrosione, sono realizzati in lamiera metallica piegata aventi lo spessore di 8/10 e verniciati a polveri epossidiche. Sempre in dotazione il cassettino portacancelleria con guide ad estrazione semplice scorrevoli su rotelline auto-lubrificanti. Adeguata foratura eseguita lungo le sponde laterali dei cassetti consente il montaggio, su richiesta, degli accessori quali separatori di schede orizzontali. I mobili sono muniti di ruote piroettanti diametro 6cm delle quali 2 con freno; i classificatori hanno la 5° ruota con funzione antiribaltamento e consentono l'utilizzo di cartelle sospese formato 33 e 39 cm. Alcune composizioni sono dotate di modulo tecnico con porta cpu e passaggio cavi pensato come sotto scrivania appesa per sfruttare al massimo zone poco accessibili.

ARMADI:sono previsti in 5 altezze, 2 larghezze ed 1 profondità e rifiniti esternamente da un top modulare, in legno spessore 13 mm, ed una coppia di fianchi di finitura, con altezza modulare, in legno spessore 39 mm. Il top si sovrappone ai fianchi di finitura.

SCOCCA: Realizzata in truciolare (peso 620 Kg. per mc. classe E1 a bassa emissione di formaldeide, reazione al fuoco classe 2 secondo le norme Iso) rivestita da carta decorativa in finitura nera impregnata con resine melaminiche dello spessore di 18mm per i fianchi, coperchio e fondo, 12mm per la schiena e 25mm per i ripiani interni fissi e spostabili. Le fiancate sono predisposte al loro interno di doppia foratura a passo 32 mm. atta a ricevere le attrezzature interne e le cerniere delle ante. Al fondo sono applicati i piedini livellatori in abs nero aventi diametro 5cm e altezza 1,8cm. L'assemblaggio rapido della scocca avviene a secco mediante adeguata ferramenta metallica trattata anticorrosione. Apposite forature nei fianchi consentono il passaggio di viti di unione a cannocchiale per consentire l'unione delle scocche tra di loro.

ANTE IN LEGNO: Realizzate in truciolare spess. mm. 19 rivestite in entrambi i lati da impiallacciatura avente 0,6 mm. di spessore e verniciate, come i piani scrivania. Lungo i lati perimetrali presentano i bordi in legno massello arrotondato e verniciato; spessore di mm. 1 raggio mm. 2.

NB: I VOLUMI DEI CONTENITORI S'INTENDONO ESPRESSI IN MC. E PER MOBILI SMONTATI.

Technical descriptions

MDF VENEER TOPS: made of MDF 30 mm. thickness, coated on both sides with wood veneer thickness. 0.6 mm. and edging strip with solid wood thickness. 1 mm. rounded with a radius of 2 mm., The surfaces have tapered and beveled perimeter. The painting is made with colored water and final transparent coat or lacquered open pore finish. The desk tops have the insertion of decorative rods in metal thickness. 3 mm, epoxy powder coated. In these bars are housed, to the right and to the left, two extractable gaps shaped to allow the passage of electric cables and computer. As an optional under the floor you can install a box to collect and inspect the wiring sheet steel bent and painted matt black epoxy. The meeting table tops can be shaped for accommodating fold away boxes with longitudinally opening on both sides with a slot for the output cables. The door is finished in wood veneer with the same color and the same surface. There are 2 sizes available with an veneer inlaid top, made by precision cutting and interlocking gluing of the veneer with the direction of the opposite vein.

MEETING TABLES BASES: made with 2 elements in a truncated cone shape, made of a steel press bent sheet, between them bended with threaded rods. The conical part of the basement floor is arranged with a hole for the cable inlet and is equipped with round or oval pedestals with different measures depending on the shape of the surface. The column is prepared for the ascent of the cables and for housing the port socket box. The surface is attached to the bases with screws through the top edge.

STRUCTURE DESKS,METAL FRAME WITH TWO INCLINED LEGS AND BEAMS UNDER THE FLOOR: The legs are made of metal structure bonded to honeycomb panels veneered and varnished as the surface. The thickness is 60 mm, in the inner part, a channel with plates of inlet and outlet to allow passage cables is formed. Each leg has two leveling feet abs. The edges are finished with thick metal profiles. 3mm epoxy powder coated, which are connected to the cross-metal tube 60x25x2mm, these stringers are in chrome. With the desks hooked to the side part, 1 of the legs is replaced with a reduced leg and fixed to the top of the cabinet itself.

MODESTY PANEL: are made of chipboard 18 mm veneered such as desk tops and are fixed to the transom by means of cylindrical metal support.

SERVICE MODULE/CREDENZA STORAGE UNITS: structure made of 18 mm thick chipboard edged on 4 sides with melamine paper(density 650Kg/m³ E1, CARB PH 2/TSCA Title VI. Panels with low formaldehyde emission, less than 50% of class E, according to UNI EN standards. Fire reaction class Ds2, d0 – Dfl-S1), equipped with Ø52 x h.18 mm feet with adjustable foot inside the furniture. All coatings are of wood, with 0.6 mm thick veneer on both sides. Fronts, doors 1,9cm thick, backs and tops 1,3cm thick, side panels 3,9cm thick are edged along the perimeter in 1 mm thick sold wood with 2 mm radius. The doors are fitted with anticorrosion treated hinges with an opening of 105° and soft slow closure, the locks are a cylindrical Yale type with epoxy powder coated knob. The back finishing has the ventilation of the CPU holder. The handles are metal with epoxy powder coated finish. The drawers, applied with metal guides, telescopic extraction and integrated soft closure, have are made of folded sheet metal with an 8/10 thickness and painted with epoxy powders. A stationary drawer is always supplied (apart from furniture without a lock), equipped with simple sliding extraction guides on small self-lubricating wheels. Appropriate drilling along the side edges allows the installation of optional accessories, such as horizontal separators. The furniture are positioned on 6 cm diameter swivel wheels, 2 of which with a brake; the filing cabinets have the 5th wheel with a function to prevent overturning. 33 and 39 cm files can be hung from the file hanger frame. Some compositions are equipped with a technical module with CPU port and cable passage designed to hang under the desk to make maximum use of less accessible areas.

CABINETS: these are provided in 5 heights, 2 widths and1 depth and externally finished with a modular top, wood thickness 13 mm, and a pair of side panels, with modular height, wood thickness 39 mm. The top overlaps on the side finish.

STRUCTURE: Made from chipboard (weighing 620 Kg per cubic metre, class E1 classified with a low emission of formaldehyde, class 2 classified for reaction to fire according to ISO standards). It is faced with 18mm thick decorative paper with a black finish impregnated with melamine resins for sides, top and bottom; 12mm thick for the back and 25mm thick for fixed and adjustable interior shelves. The sides have double holes at intervals of 32mm that are suitable to accommodate interior fittings and the hinges of the doors. While levelling feet in black ABS having a diameter of 5 cm and a height of 1.8 cm are applied to the bottom panel. Quick assembly of the structure is possible by using special metal corrosion-resistant hardware. Suitable holes on the sides allow the use of telescopic fixing screws used to join the structures together.

VENEER DOORS: Made of thick chipboard. mm. 18 coated on both sides with a veneer having 0.6 mm. thick and painted, such as desk tops. Along the outer sides have rounded edges in solid wood and varnished mm thick. 1 mm. radius. 2.

NOTE: THE VOLUMES OF CONTAINERS MEANS EXPRESSED IN CUBIC METERS AND FOR FURNITURE DISASSEMBLED.

Descriptions techniques

PLATEAUX EN MDF BOIS: réalisés en MDF de 30 mm d'épaisseur, revêtus sur les deux faces d'un placage de bois de 0,6 mm d'épaisseur et bordés d'un chant en bois massif d'1 mm d'épaisseur, arrondi avec un rayon de 2 mm, les plateaux ont le pourtour profilé et chanfreiné. La surface est vernie avec un produit à base d'eau avec une finition transparente ou bien laquée avec une finition à pore ouvert. Les plateaux des bureaux sont complétés par l'insertion de barres décoratives en métal de 3 mm d'épaisseur peint avec des poudres époxy. Dans ces barres sont logées, à droite et à gauche, deux blocs extractibles profilés qui permettent le passage des câbles électriques et informatiques. En option, il est possible d'installer sous le plateau un panier pour le logement et le passage des câbles, en tôle d'acier pliée sous pression et laquée époxy noir mat. Les plateaux des tables de réunion peuvent être évidés pour recevoir un bloc multiprises invisible avec trappe d'accès à ouverture longitudinale sur les deux côtés et munie de fente pour la sortie des câbles. La trappe présente une finition en bois plaqué de la même couleur que le plateau. Il existe 2 tailles disponibles avec un plateau en marqueterie, réalisé par découpe de précision et collage par emboîtement du placage dans le sens du veine opposé.

PIÈTEMENTS DES TABLES DE RÉUNION: ils sont constitués de 2 éléments en forme de tronc de cône, réalisés en tôle d'acier pliée sous pression et rectifiée, assemblé s à l'aide de tiges filetées. Un trou est prévu pour l'entrée des cables dans la partie inférieure du tronc de cône et le piètement repose sur un disque de forme ronde ou ovale, avec des dimensions différenciées suivant la forme des plateaux. La colonne est prévue pour accueillir la montée des câbles et pour loger les blocs multiprises. Le plateau est fixé aux piètements à l'aide de vis traversantes sur le bord supérieur.

STRUCTURE DES BUREAUX,CADRE MÉTALLIQUE AVEC 2 PIÈTEMENTS INCLINÉS ET TRAVERSE SOUS LE PLATEAU:les piètements sont constitués d'une structure métallique associée à des panneaux en bois contreplaqué sur âme alvéolaire présentant la même finition que les plateaux. L'épaisseur est de 60 mm ; dans la partie interne, ils contiennent une goulotte avec des plaques à l'entrée et à la sortie pour permettre le passage des câbles. Chaque piètement est muni de 2 vérins de réglage en ABS. Les chants sont finis par des profils en métal de 3 mm d'épaisseur peint avec des poudres époxy, qui sont raccordés aux traverses en tube de métal 60x25x2 mm. Quand les bureaux sont accrochés aux éléments de rangement latéraux, l'un des piètements est remplacé par un piètement de hauteur réduite fixé sur le plateau supérieur du meuble.

VOILES DE FOND: Ils sont en aggloméré de 18 mm d'épaisseur, plaqué dans la même finition que les plateaux des bureaux et sont fixés aux traverse s à l'aide de supports en metal cylindrique.

MEUBLE DE SERVICE/DESSERTES:structure en aggloméré, d'une épaisseur de 18 mm bordée sur les 4 côtés avec du papier mélaminé (densité 650Kg/mc. E1, CARB PH 2/TSCA Titre VI. Panneaux à faible émission de formaldéhyde, moins de 50% de la classe E1, selon les normes UNI EN. Classe de réaction au feu Ds2, d0 – Dfl-S1), munie de pieds Ø52 x h.18 mm avec petit pied réglable à partir de l'intérieur du meuble. Tous les revêtements sont en bois, revêtus sur les côtés avec un placage d'une épaisseur de 0,6 mm. Les éléments frontaux et les portes d'une épaisseur de 1,9cm, les dos et le top d'une épaisseur de 1,3mm, les côtés de fermeture d'une épaisseur de 39mm sont bordés périmétralement en bois massif d'une épaisseur de 1 mm avec un rayon de 2 mm. Les portes possèdent des charnières traitées anticorrosion ayant une ouverture de 105° et une fermeture Soft amortie, les serrures sont cylindriques de type Yale avec clé à poignée peint avec des poudres époxy. Le panneau arrière de finition est équipé d'une grille d'aération pour le compartiment réservé à l'unité centrale. Les poignées sont en métal peint avec des poudres époxy. Les tiroirs avec l'application de les glissières métalliques à extraction télescopique et système de fermeture Soft intégré sont munis d'un chariot à billes traitées anticorrosion, sont réalisés en tôle métallique pliée d'une épaisseur de 8/10 et vernis avec des poudres époxy. Le petit tiroir porte-accessoires est toujours fourni avec des glissières à extraction simple coulissantes sur des roulettes autolubrifiantes. Un perçage adéquat a été effectué le long des bords latéraux des tiroirs et permet de monter, sur demande, des accessoires comme les séparateurs de dossiers horizontaux. Les caissons sont munis de roulettes pivotantes d'un diamètre de 6 cm, dont 2 sont avec frein ; les classeurs ont une 5ème roulette avec fonction anti-basculement. Le châssis porte-dossiers permet d'utiliser des dossiers suspendus, format 33 et 39 cm. Les meubles peuvent également être placés sur des roulettes pivotantes d'un diamètre de 5 cm, dont 2 sont avec frein ; les classeurs ont une 5ème roulette avec fonction anti-basculement. Certaines compositions sont munies d'un module technique avec porte-PC et passe-câbles suspendu sous le bureau pour mieux exploiter les zones les moins accessibles.

ARMOIRES: sont prévues en 5 hauteurs, 2 largeurs et 1 profondeur ; la finition extérieure comprend un plateau supérieur en bois de 13 mm d'épaisseur, et deux panneaux latéraux, de hauteur modulaire, en bois de 39 mm d'épaisseur. Les finitions sont en bois identiques à celles des plateaux des bureaux. Le plateau supérieur couvre les panneaux latéraux de finition.

STRUCTURE: réalisée en aggloméré (poids 620 kg par mètre cube, classe E1 à basse émission de formaldéhyde, réaction au feu classe 2 conforme aux normes ISO), revêtue de papier décoratif en finition noir imprégné de résine mélamine, épaisseur de 18 mm pour les flancs, top et fond, 12 mm pour le dos et 25 mm pour les étagères fixes et mobiles. Sur la partie interne des flancs est présente une double rangée de trous espacés de 32 mm permettant l'installation des accessoires internes, des charnières des port, tandis que sur le fond sont montés des pieds à hauteur réglable en ABS noir de 5 cm de diamètre et de 1,8 cm de hauteur. L'assemblage rapide de la structure s'effectue à sec par l'intermédiaire d'accessoires métalliques à traitement anticorrosion. Des ouvertures sur les flancs permettent le passage de vis de jonction servant à joindre les structures les unes aux autres.

PORTES EN BOIS: réalisées en aggloméré de 18 mm d'épaisseur avec placage de 0,6 mm d'épaisseur sur les deux faces et vernies, dans la même finition que les plateaux des bureaux. Tous les chants sont en bois massif, arrondis et vernis ; épaisseur 1 mm, rayon 2 mm.

N.B.: LES VOLUMES DES CAISSONS SONT EXPRIMÉS EN M^3 ET CORRESPONDENT AUX MEUBLES DÉMONTÉS

Technische Beschreibung

TISCHPLATTEN AUS HOLZFURNIER MDF: Aus 30 mm starkem MDF hergestellt, auf beiden Seiten mit 0,6 mm starker Holzfurnier verkleidet und außen mit 1 mm starkem Kernholz eingefasst, das mit einem 2 mm breiten Radius abgerundet ist, die Tischplatten haben einen zunehmenden und abgerundeten Umfang. Die Lackierung wurde mit Dispersionsanstrich durchgeführt und die Endlackierung ist transparent oder mit einer offenporigen Lasur lackiert. Tischplatten der Schreibtische haben Deko-Schienen aus Metall mit Epoxy Pulverlacken angebracht werden, mit einer Stärke von 3 mm glanzverchromt. In diesen Schienen sind links und rechts zwei modellierte, ausziehbare Blöcke eingefügt, die den Durchgang von elektrischen Kabeln und Informationskabeln ermöglichen. Optional kann man unter der Tischplatte eine einsehbare Schale einbauen, um die Kabel einzusammeln und durchgehen zu lassen, aus pressgebogenem Stahlblech, das mattschwarz mit Epoxidpulver lackiert ist. Die Tischplatten der Besprechungstische können für den Einsatz von klappbaren Steckdosenhaltern geformt werden, die mit einer longitudinalen Klapptür auf beiden Seiten versehen sind, mit einer Öffnung, die das herauskommen der Kabel ermöglicht. Die Tür ist mit Holz verkleidet, mit der gleichen Furnier und der gleichen Farbe der Tischplatte. Es sind 2 Größen mit intarsie Holzplatte erhältlich, die durch präzises Schneiden und ineinandergreifendes Verkleben des Furniers mit der Richtung der entgegengesetzten Maserung hergestellt wird.

UNTERGESTELL DER BESPRECHUNGSTISCHE: Sie werden aus 2 kegelstumpfförmigen Elementen zusammengesetzt, aus geschliffenem und pressgebogenem Stahlblech, untereinander mit Gewindebolzen vereint. Der am Boden liegende kegelförmige Teil des Untergestells ist mit einer Bohrung für die Einführung der Kabel versehen und besitzt runde oder ovale Sockel, mit unterschiedlichen Maßen, gemäß der Form der Tischplatten. Die Säule ist für den Durchgang nach oben der Kabel vorgesehen und für den Einsatz der Steckdosenhalter. Die Tischplatte ist am Untergestell mittels Durchführungsschrauben am oberen Rand festgeschraubt.

STRUKTUR DER SCHREIBTISCHE,METALLRAHMEN MIT 2 SCHRÄGEN BEINEN UND QUERTRÄGER UNTER DER TISCHPLATTE: die Beine sind aus einer Metallstruktur hergestellt, zusammen mit der Vertäfelung aus Holzfurnier und wie die Tischplatten lackiert. Die Stärke ist 60 mm, in der Innenseite wurde ein Kanal erzeugt mit Eingangs- und Ausgangsplatten, um den Durchgang der Kabel zu ermöglichen. Jedes Bein hat 2 verstellbare Füße. Die Ränder sind mit Metallprofilen nachbearbeitet mit einer Stärke von 3mm mit Epoxy Pulverlacken, mit röhrenförmigen Metallquerträgern 60x25x2mm verbunden, wobei auch diese Querträger glanzverchromt geliefert werden können. Bei den an den seitlichen Zusatzmöbeln angehängten Schreibtischen ist 1 Bein mit einem verkleinerten Bein ersetzt, das am Aufsatz des Möbels angebracht ist.

VERKLEIDUNGEN: Sie werden aus einer 18 mm dicken Spannplatte hergestellt, mit einer Furnier ident zu den Tischplatten des Schreibtisches, und werden mittels geformten Metallstützen an die Querträger befestigt.

TECHNIKCONTAINER/BEISTELLMÖBEL: Gehäuse aus Sperrholz, Stärke 18 mm eingefasst an 4 Seiten mit melaminharzbeschichteten Kanten (Dichte 650 kg/m³. E1, CARB PH 2/TSCA Titel VI. Paneele mit geringer Formaldehydemission, weniger als 50 % der Klasse E1, gemäß UNI EN-Normen. Brandverhaltensklasse Ds2, d0 – Dfl-S1), ausgestattet mit Stützfüßen Ø52 x h.18 mit höhenverstellbarem Fuß vom Innern des Möbels aus. Alle Beschichtungen sind aus Holz, das auf beiden Seiten mit Furnierplatten von 0,6 mm Stärke verkleidet ist. Frontteile und Türen von 1,9cm Stärke, Rückenteile und Ablageplatte von 1,3cm Stärke, Abschlussflanken von 3,9cm Stärke sind umlaufend in Massivholz von 1 mm Stärke eingefasst und mit einem Radius von 2 mm abgerundet. An den Türen sind korrosionsschutzbehandelte Scharniere mit einer Öffnung von 105° mit gedämpfter Schließung montiert, die Zylinderschlösser sind des Typs Yale mit Epoxy Pulverlacken Knauf. Auf das verarbeitete Rückenteil ist ein Belüftungsgitter für das Fach des CPUs eingebaut werden. Die Griffe sind aus Epoxy Pulverlacken Metall. Die Schubladen mit rundum angebrachten, leicht ausziehbaren, Teleskopschienen aus Metall mit integrierter gedämpfter Schließung sind mit einem korrosionsschutzbehandeltem Kugellauf ausgestattet und aus gefalztem, pulverbeschichtetem Metallblech mit einer Stärke von 8/10 realisiert. Im Lieferumfang ist zudem das Büromaterialfach mit leicht ausziehbaren, selbstschmierenden Rollen-Gleitschienen enthalten. Die an den Seitenteilen angeordneten Bohrungen der Schubfächer ermöglichen die Montage, auf Anfrage, der Zubehörteile wie horizontale für Karteikarten. Die Schubladen sind mit verchromten Lenkrollen von 6 cm ausgestattet, von denen 2 über eine Bremse verfügen; die Sortierfächer sind mit einer 5. Rolle mit Kippschutzvorrichtung versehen. Die Möbel haben auf Lenkrollen mit einem Durchmesser von 6 cm positioniert werden, von denen 2 über eine Bremse verfügen. Der Mappenhalterahmen ermöglicht die Verwendung von Hängemappen von 33 und 39 cm. Einige Kombinationen sind mit einem technischen Modul mit CPU-Port und Kabelführung für die Montage unterhalb des Schreibtisches ausgestattet, um schwer zugängliche Bereiche voll und ganz zu nutzen.

SCHRÄNKE: sie stehen in 5 Höhen zur Verfügung, 2 Breiten und 1 Tiefe und sind außen mit einem modularen Aufsatz hergestellt, aus einem 13 mm starken Holz, und einem Deckseitenpaar, mit modularer Höhe, aus einem 39 mm starken Holz. Die Bearbeitungen sind aus Holz wie die Tischplatten des Schreibtisches. Der Aufsatz überlappt die Deckseiten.

KORPUS: Hergestellt aus Spanholzplatten (Gewicht 620 kg/m3, Klasse E1 mit niedriger Formaldehydemission, Brandverhalten der Klasse 2 nach ISO-Richtlinie), beschichtet mit Dekorpapier in Aluminium,Weiß oder Schwarz-Ausführung mit Melaminharzimprägnierung, St. 18 mm, für Abschlussflanken, Abdeckplatte und Boden; St. 12 mm für die Rückwand und St. 25 mm für die festen und herausnehmbaren Ablagefächer. Die Innenflächen der Abschlussflanken sind mit zwei Reihen Bohrungen, Abstand 32 mm, versehen, an denen die Zubehörteile und die Scharniere Türen angebracht werden können, während am Boden die Nivellierfüße aus schwarzem ABS mit einem Durchmesser von 5 cm und einer Höhe von 4,4 cm befestigt sind. Für Nussbaum- und Kirschbaumholz wird Lack mit geschlossenen Poren und für Mahagoniholz in Palisander-Nachbildung wird Lack mit offenen Poren verwendet. Für den Zusammenbau des Korpusses werden Metallwaren verwendet, die zuvor einer Korrosionsschutzbehandlung unterzogen wurden. Durch die in die Abschlussflanken eingearbeiteten Bohrungen können die Korpusse unter Anwendung von langen Verbindungsschrauben untereinander befestigt werden.

HOLZTÜREN: Aus einer 18 mm dicken Spannplatte hergestellt, auf beiden Seiten mit einer 0,6 mm starken Furnierung verkleidet und lackiert, ident den Tischplatten des Schreibtisches. Längst der Rahmenseiten haben sie Ränder aus abgerundetem und lackiertem Kernholz; 1 mm Stärke 2 mm Radius.

NB: DIE VOLUMEN DER BEHÄLTER WERDEN IN QM ANGEGEBEN UND FÜR ZERLEGTE MÖBEL

Descripciones técnicas

TABLEROS DE MADERA ENCHAPADA MDF:realizados en MDF de 30 mm de espesor, revestidos en ambos lados con enchapado de madera de 0,6 mm de espesor y con canteado perimetral con madera maciza de 1 mm de espesor, redondeada con un radio de 2 mm; los tableros tienen el acabado perimetral achaflanado y biselado. Barnizado realizado con barniz al agua y barnizado final transparente o lacado con acabado de poro abierto. Los planos de las mesas tienen llevar integrados unos embellecedores de metal de 3 mm de espesor,pintado con polvos epoxídicos, en cuyos extremos, a la derecha y a la izquierda, hay dos registros extraíbles para el paso del cableado eléctrico e informático. Opcionalmente se puede instalar debajo del sobre una caja, a la que se puede acceder para recoger los cables y para su paso, realizada en chapa de acero plegado a presión y barnizada con polvos epoxi en negro mate. Los sobres de las mesas de reunión pueden ser perfilados para alojar cajas de conexiones retráctiles con tapa que se puede abrir longitudinalmente en ambos lados con una ranura para que salgan los cables. La tapa está acabada en madera con el mismo enchapado y el mismo color que el sobre. Hay 2 tamaños disponibles con una parte superior con taraceado, realizadas mediante corte de precisión y encolado entrelazado de la chapa con la dirección de la veta opuesta.

SOPORTES DE LAS MESAS DE REUNIÓN: realizados con dos elementos con forma troncocónica, en chapa de acero plegada a presión y rectificada, unidos entre ellos con tirantes roscados. La parte cónica del soporte que apoya en el suelo lleva un orificio para la entrada de los cables y soportes redondos u ovalados, con med idas diferenciadas según la forma de los sobres. La columna está concebida para que suban por ella los cables y para alojar las cajas de conexiones. El sobre está sujeto a los soportes con unos tornillos pasantes en el borde superior.

ESTRUCTURA DE LAS MESAS OPERATIVAS, BASTIDOR METÁLICO CON DOS PATAS INCLINADAS Y TRAVESAÑOS DEBAJO DEL SOBRE: Las patas están fabricadas con una estructura metálica acoplada a paneles alveolares de enchapado de madera y barnizado como los sobres. El espesor es de 60 mm y en la parte interior posee una acanaladura con placas de entrada y salida para paso de cableado. Cada pata lleva dos pies niveladores de ABS. Los bordes están acabados con perfiles en metal de 3 mm de espesor que pueden ser, a elegir, pintado con polvos epoxídicos y están unidos a los travesaños de tubo de metal de 60x25x2 mm; los travesaños también pueden ser, a elegir, en cromado. Con las mesas unidas a los muebles auxiliares laterales, una de las patas se sustituye por una pata reducida fijada a la tapa de l mueble auxiliar.

FALDONES: fabricados en aglomerado enchapado de 18 mm como los sobres de las mesas y fijados a los travesaños mediante unos soportes cilíndrico de metal.

MÓDULOS DE SERVICIO/CREDENCIA: cuerpo conglomerado espesor mm. 18 canteado 4 lados de papel melamínico (densidad 650Kg/mc. E1, CARB PH 2/ TSCA Título VI. Paneles con baja emisión de formaldehído, menos del 50% de clase E1, según normas UNI EN. Clase de reacción al fuego Ds2, d0 – Dfl-S1), equipado con pies Ø52 x h.18 mm con pie regulable desde el interior del mueble. Todos los revestimientos son de madera, las puertas también se pueden lacar, recubiertos por ambos lados con contrachapado de 0,6 mm. de espesor. Frontales y puertas de 1,9cm de espsor, respaldos y parte superior de 1,3cm de espesor, costados de cierre de 3,9cm de espesor están canteados perimetralmente en madera maciza, espesor 1 mm. de espesor con 2 mm de radio. Las puertas tienen bisagras tratadas anticorrosión montadas con apertura de 105° y cierre suave ralentizado, las cerraduras son de tipo cilíndrico yale con pomos pintado con polvos epoxídicos. La trasera de acabado tiene una rejilla de ventilación del hueco para la CPU. Las asas son de metal con acabado pintado con polvos epoxídicos. Los cajones con las guías metálicas de extracción telescópica y cierre suave integrado están equipados con corredera de esferas con tratamiento anticorrosivo, están fabricados en chapa metálica plegada de un espesor de 8/10 y pintados con polvos epoxídicos. Siempre se suministra el cajón papelería con guías de extracción sencilla deslizables sobre ruedas autolubricantes. La perforación adecuada a lo largo de los rieles laterales de los cajones permite la instalación, a petición, de accesorios tales como separadores de fichas horizontales. Las cajoneras están equipadas con ruedas giratorias de 6 cm de diámetro de las cuales 2 con freno; los clasificadores tienen la quinta rueda con función antivuelco. El marco del archivador permite el uso de carpetas suspendidas en los tamaños 33 y 39 cm. Algunas composiciones están equipadas con un módulo técnico con soporte para CPU y paso de cables diseñado como un bajo escritorio suspendido para aprovechar al máximo las zonas inaccesibles.

ARMARIOS: Cuenta con cinco alturas, dos anchuras, un fondo y acabados por fuera con una tapa modular de madera de 13 mm de espesor, y dos laterales de acabado, con altura modular, de madera de 39 mm de espesor. Los acabados son de madera como los sobres de las mesas. La tapa va sobre los laterales de acabado.

ESTRUCTURA: Realizada de conglomerado (peso 620 Kg. por m3, clase E1 con baja emisión de formaldehído, reacción al fuego clase 2 según las normas Iso) revestida por papel decorativo de acabado aluminio,blanco o negro, impregnado con resinas melamínicas de espesor 18 mm. para los costados de la tapa y del fondo, 12 mm. para el respaldo y 25 mm. para los anaqueles internos fijos y desplazables. Los costados en su interior poseen un doble taladrado de paso 32 mm. apto para recibir los equipos internos, las bisagras de las puertas. En el fondo se han aplicado pies de nivelación de ABS negro con diámetro cm. 5 y altura cm. 1,8. El montaje rápido de la estructura se realiza en seco mediante adecuados accesorios metálicos tratados contra la corrosión. Las perforaciones específicas en los costados permiten el paso de tornillos de unión aptos para permitir la unión de las estructuras entre ellas.

PUERTAS DE MADERA: realizadas en aglomerado de 18 mm de espesor, revestidas en ambos lados por enchapado de 0,6 mm de espesor y barnizadas como los sobres de las mesas. A lo largo de los lados perimetrales presentan los cantos de madera maciza redondeada y barnizada; espesor de 1 mm y radio de 2 mm.

NOTA: LOS VOLÚMENES DE LOS MUEBLES CONTENEDORES SE ENTIENDEN EXPRESADOS EN M3 Y PARA MUEBLES DESMONTADOS.

EXE

Arche

design Gianantonio Perin
Giorgio Topan



Scrivanie
Desks · Bureaux
Schreibtische · Escritorios
p. 80

Mobili di servizio sottoscrivania
Support service modules · Elements de service portants
Stand-Technikcontainer · Módulos de servicio de apoyo
p. 82

Accessori
Accessories · Accessoires
Zubehör · Accesorios
p. 83

Mobili di servizio su ruote
Service modules on wheels · Meuble de service sur roulettes
Servicemodule auf Rädern · Módulos de servicio sobre ruedas
p. 85

Credenze
Credenza storage units · Dessertes
Beistellmöbel · Credencia
p. 86

Tavoli
Tables · Tables
Tische · Mesas
p. 87

Elettrificazione
Electrification · Électrification
Elektrifizierung · Electrificación
p. 89

Contenitori
Storage units · Rangements
Schrankelementen · Contenedores
p. 95

Aba Jour
p. 98

Componenti
Components · Composants
Komponenten · Componentes
p. 100

Informazioni tecniche
Technical information · Informations techniques
Technische informationen · Informacion tecnica
p. 104

Descrizioni tecniche
Technical descriptions · Descriptions techniques
Technische Beschreibung · Descripciones técnicas
p. 108

weeks

Scrivania
Desk
Bureau
Schreibtisch
Escritorio

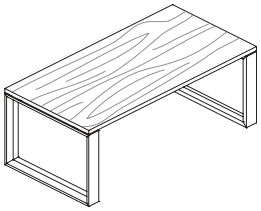

W cm	D cm	H cm	Cod.	Gambe · Legs · Piètements · Beine · Patas: RB RC RG RK RR RT RU R2 R4 — Piano · Worktop · Plateau · Tischplatte · Plano: RB RC RG RK RR RT RU	Piano · Worktop · Plateau · Tischplatte · Plano: CB CN CO CU	Kg	m³
				weeks 4	weeks 4		
160	80	75	**HS.1608.01**	**2.519**	**2.966**	61	0,41
180	80	75	**HS.1808.01**	**2.585**	**3.077**	64	0,34
200	100	75	**HS.2010.01**	**3.093**	**3.698**	76	0,42
220	100	75	**HS.2210.01**	**3.164**	**3.861**	81	0,44
240	100	75	**HS.2410.01**	**3.227**	**4.015**	85	0,45

Kit sottomano centrale scorrevole applicato al piano
Slide-out centre desk pad in leather applied to the worktop
Sous-main central coulissant recouvert en cuir appliqué au plateau
Ausziehbare Schreibtischunterlage aus Leder auf der Arbeitsplatte
Vade de escritorio central deslizable en cuero aplicado a la plano

GZ.0051.EU
GZ.0051.FR
GZ.0051.UK

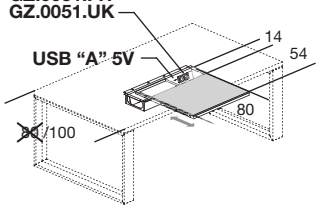

	W cm	D cm	H cm	Cod.	Inserto · Insert · Insert · Insatz · Inserción: PL1	Inserto · Insert · Insert · Insatz · Inserción: PE1	Kg	m³
					weeks 4	weeks 4		
EU	**80**	54,1	3,9	**HP.0805.SC**	**1.296**	**1.224**	21	0,05
FR	**80**	54,1	3,9	**HP.0805.SC**	**1.296**	**1.224**	21	0,05
UK	**80**	54,1	3,9	**HP.0805.SC**	**1.328**	**1.256**	21	0,05

Scrivania con inserto in pelle
Desk with leather insert
Bureau avec insert en cuir
Schreibtisch mit Ledereinsatz
Escritorio con inserción en piel

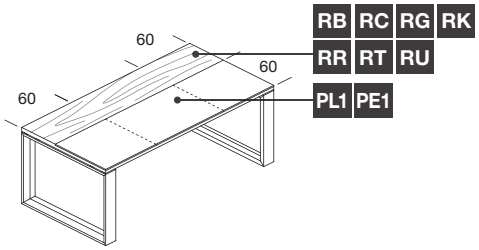

W cm	D cm	H cm	Cod.	Gambe · Legs · Piètements · Beine · Patas: RB RC RG RK RR RT RU R2 R4 — Inserto · Insert · Insert · Insatz · Inserción: PL1	Inserto · Insert · Insert · Insatz · Inserción: PE1	Kg	m³
				weeks 4	weeks 4		
180	80	75	**HS.1808.N1**	**3.779**	**3.441**	67	0,34
200	100	75	**HS.2010.N1**	**4.440**	**4.112**	80	0,42
220	100	75	**HS.2210.N1**	**4.880**	**4.465**	85	0,44
240	100	75	**HS.2410.N1**	**5.210**	**4.737**	89	0,45

Dattilo appeso con trave
Hanging return with beam
Retour suspendu avec poutre
Ansatztisch mit bügeln
Ala colgante con viga

RH = LH

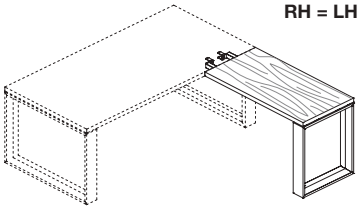

W cm	D cm	H cm	Cod.	Gambe · Legs · Piètements · Beine · Patas: RB RC RG RK RR RT RU R2 R4 — Piano · Worktop · Plateau · Tischplatte · Plano: RB RC RG RK RR RT RU	Piano · Worktop · Plateau · Tischplatte · Plano: CB CN CO CU	Kg	m³
				weeks 4	weeks 4		
120	60	75	**HS.1206.B1**	**1.498**	**1.674**	33	0,15

weeks

Tavolo di lavoro regolabile in altezza con mobile
Height-adjustable table with cabinet
Table réglable en hauteur avec meuble
Höhenverstellbarer Tisch mit Schrank
Mesa de altura regulable con mueble

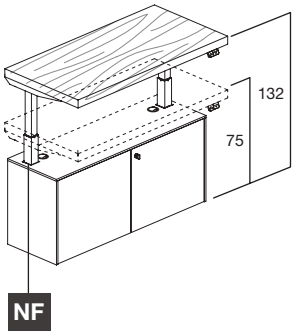

W cm	D cm	H cm	Cod.	Piano+Scocca · Worktop+Frame · Plateau+Structure · Tischplatte+Korpus · Plano+Estructura: RB RC RG RK RR RT RU	Ante · Doors · Portes · Türen · Puertas: RB RC RG RK RR RT RU	Ante: L2 L4 LB LN	Kg	m³
				weeks 4	weeks 4			
122,5	60	75	HM.1206.H1	3.263	3.073		87	0,46

Scrivania a ponte per aggancio al mobile di servizio
Bridge desk for hooking to service cabinet
Bureau pour fixation au meuble de service
Schreibtisch geeignet für Befestigung an Technikcontainer
Escritorio en puente con apoyo para mueble de servicio

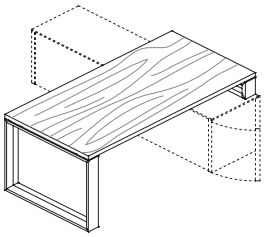

Gambe · Legs · Pièdements · Beine · Patas: RB RC RG RK RR RT RU R2 R4

Piano · Worktop · Plateau · Tischplatte · Plano: RB RC RG RK RR RT RU

CB CN CO CU

W cm	D cm	H cm	Cod.	Piano: RB RC RG RK RR RT RU	CB CN CO CU	Kg	m³
				weeks 4	weeks 4		
160	80	75	HS.1608.A1	2.278	2.725	53	0,35
180	80	75	HS.1808.A1	2.344	2.836	57	0,28
200	100	75	HS.2010.A1	2.814	3.419	70	0,35
220	100	75	HS.2210.A1	2.885	3.582	75	0,37
240	100	75	HS.2410.A1	2.948	3.736	79	0,38

Scrivania a ponte con inserto in pelle,per aggancio al mobile di servizio
Bridge desk with leather insert,for hooking to service cabinet
Bureau avec insert en cuir,pour fixation au meuble de service
Schreibtisch mit Ledereinsatz geeignet für Befestigung an Technikcontainer
Escritorio en puente con inserción en piel,con apoyo para mueble de servicio

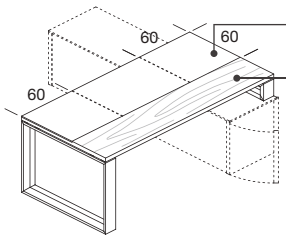

PL1 PE1

RB RC RG RK RR RT RU

Gambe · Legs · Pièdements · Beine · Patas: RB RC RG RK RR RT RU R2 R4

Inserto · Insert · Insert · Insatz · Inserción: PL1 PE1

W cm	D cm	H cm	Cod.	Piano: RB RC RG RK RR RT RU	Inserto: PL1	Inserto: PE1	Kg	m³
				weeks 4		weeks 4		
180	80	75	HS.1808.AN	3.538		3.200	60	0,28
200	100	75	HS.2010.AN	4.161		3.833	73	0,35
220	100	75	HS.2210.AN	4.601		4.186	78	0,37
240	100	75	HS.2410.AN	4.931		4.458	83	0,38

Mobili di servizio sottoscrivania · Support service modules · Elements de service portants
Stand-Technikcontainer · Módulos de servicio de apoyo

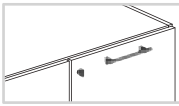

EF

MK Scocca
Frame · Structure
Korpus · Estructura

weeks 4: RB RC RG RK RR RT RU

weeks 5: H_

Schiena,fianchi,top · Back,sides,top · Dos,flancs,top
Rückwand, Seitenteile, Top · Respaldo,costados,parte superior

RB RC RG RK RR RT RU

Ante e frontali · Doors and frontals · Portes et façades
Türen und Fronten · Puertas y frontales

RB RC RG RK RR RT RU H_ L2 L4 LB LN

	W cm	D cm	H cm	Cod.	weeks 4	weeks 4		Kg	m³
weeks									
2 ante, 4 cassetti, 3 serrature e vano frontale con anta 2 doors, 4 drawers, 3 locks and frontal compartment 2 portes, 4 tiroirs, 3 serrures et logement frontal avec porte 2 Türen, 4 Schubladen, 3 Schlösser und Frontfach mit Tür 2 puertas, 4 cajones, 3 cerraduras y compartimento frontal									
LH 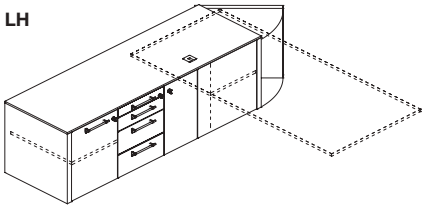									
RH	**173,6**	56,2	54	**HL.1705.4R**	**3.286**	**2.869**		108	0,65
LH	**173,6**	56,2	54	**HL.1705.4L**	**3.286**	**2.869**		108	0,65
2 ante, 2 cassetti e 1 classificatore, 3 serrature e vano frontale con anta 2 doors, 2 drawers and 1 filing unit, 3 locks and frontal compartment 2 portes, 2 tiroirs, 1 classeur, 3 serrures et logement frontal avec porte 2 Türen, 2 Schubladen und 1 Hängeregistraturfach, 3 Schlösser und Frontfach mit Tür 2 puertas, 2 cajones y 1 clasificador, 3 cerraduras y compartimento frontal									
LH 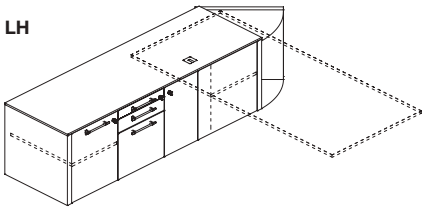									
RH	**173,6**	56,2	54	**HL.1705.3R**	**3.237**	**2.818**		106	0,65
LH	**173,6**	56,2	54	**HL.1705.3L**	**3.237**	**2.818**		106	0,65
3 ante, 4 cassetti, 3 serrature e vano frontale con anta 3 doors, 4 drawers, 3 locks and frontal compartment 3 portes, 4 tiroirs, 3 serrures et logement frontal avec porte 3 Türen, 4 Schubladen, 3 Schlösser und Frontfach mit Tür 3 puertas, 4 cajones, 3 cerraduras y compartimento frontal									
LH 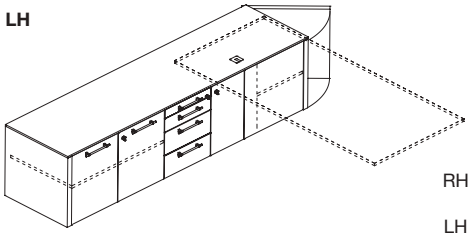									
RH	**215,4**	56,2	54	**HL.2105.4R**	**3.799**	**3.401**		137	0,82
LH	**215,4**	56,2	54	**HL.2105.4L**	**3.799**	**3.401**		137	0,82
3 ante, 2 cassetti e 1 classificatore, 3 serrature e vano frontale con anta 3 doors, 2 drawers and 1 filing unit, 3 locks and frontal compartment 3 portes, 2 tiroirs et 1 classeur, 3 serrures et logement frontal avec porte 3 Türen, 2 Schubladen und 1 Hängeregistraturfach, 3 Schlösser und Frontfach mit Tür 3 puertas, 2 cajones y 1 clasificador, 3 cerraduras y compartimento frontal									
LH 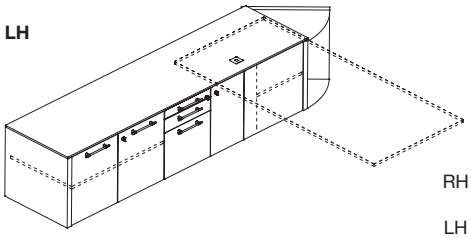									
RH	**215,4**	56,2	54	**HL.2105.3R**	**3.772**	**3.374**		128	0,82
LH	**215,4**	56,2	54	**HL.2105.3L**	**3.772**	**3.374**		128	0,82

Accessori · Accessories · Accessoires
Zubehör · Accesorios

Finitura · Finish · Finition
Ausführung · Acabado

RB RC RG RK RR RT RU L2
L4 LB LN

weeks 4

Gonna pannellata H.30
Modesty panel H.30
Voile de fond H.30
Knieraumblende H.30
Faldón H.30

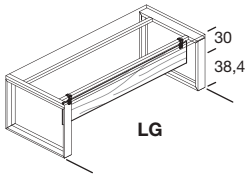

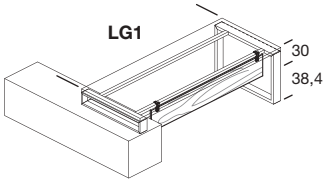

LG/LG1	W cm	D cm	H cm	Cod.	weeks 4	Kg	m³
---/160	110	1,9	30	HG.1103.P1	400	6	0,02
160/180	130	1,9	30	HG.1303.P1	415	6	0,02
180/200	150	1,9	30	HG.1503.P1	432	7	0,03
200/220	170	1,9	30	HG.1703.P1	450	8	0,03
220/240	190	1,9	30	HG.1903.P1	467	9	0,03
240/---	210	1,9	30	HG.2103.P1	485	10	0,04

Gonna pannellata H.50
Modesty panel H.50
Voile de fond H.50
Knieraumblende H.50
Faldón H.50

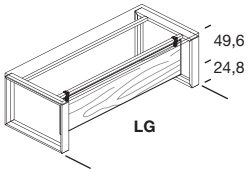

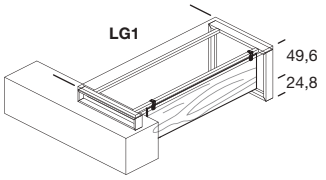

LG/LG1	W cm	D cm	H cm	Cod.	weeks 4	Kg	m³
---/160	110	1,9	50	HG.1105.P1	568	9	0,03
160/180	130	1,9	50	HG.1305.P1	597	10	0,04
180/200	150	1,9	50	HG.1505.P1	625	11	0,04
200/220	170	1,9	50	HG.1705.P1	654	13	0,05
220/240	190	1,9	50	HG.1905.P1	682	14	0,05
240/---	210	1,9	50	HG.2105.P1	711	16	0,06

Gonna lamellare
Modesty panel
Voile de fond
Knieraumblende
Faldón

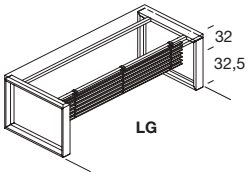

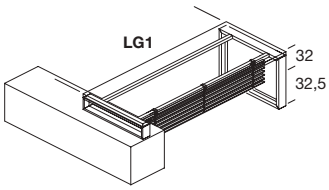

LG/LG1	W cm	D cm	H cm	Cod.	weeks 4	Kg	m³
---/160	100	2,3	38,5	HG.1004.L1	710	6	0,02
160/180	120	2,3	38,5	HG.1204.L1	768	8	0,02
180/200	140	2,3	38,5	HG.1404.L1	823	9	0,02
200/220	160	2,3	38,5	HG.1604.L1	878	10	0,03
220/240	180	2,3	38,5	HG.1804.L1	935	11	0,03
240/---	200	2,3	38,5	HG.2004.L1	991	13	0,03

	W cm	D cm	H cm	Cod.	Finitura · Finish · Finition Ausführung · Acabado		Kg	m³
					PL1	PE1		
weeks					4	4		
Sottomano Desk pad Sous-main Schreibunterlage Vade 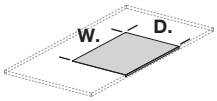	**70**	50	2	**CZ.0705.00**	**338**	**294**	7	0,01
Appendiabiti Coathanger Porte-manteaux Kleiderstange Perchas para ropa 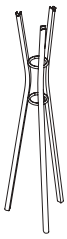					Finitura · Finish · Finition Ausführung · Acabado R_ L_			
					4			
	45	45	160	**CZ.0164.01**	**568**		5	0,03

Cassettiere e mobili di servizio · Pedestals and side units · Caissons et meubles de service
Container und Technikcontainer · Cajoneras y módulos de servicio

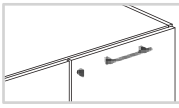

EF

MK Scocca
Frame · Structure
Korpus · Estructura

weeks 4: RB RC RG RK RR RT RU

weeks 5: H_

Schiena,fianchi,top · Back,sides,top · Dos,flancs,top
Rückwand, Seitenteile, Top · Respaldo,costados,parte superior
RB RC RG RK RR RT RU

Ante e frontali · Doors and frontals · Portes et façades
Türen und Fronten · Puertas y frontales
RB RC RG RK RR RT RU H_ | L2 L4 LB LN

	W cm	D cm	H cm	Cod.	weeks 4	weeks 4	Kg	m³
Cassettiera su ruote con 4 cassetti, 1 serratura Pedestals on wheels, 4 drawers, 1 lock Caisson sur roulettes avec 4 tiroirs, 1 serrure Rollcontainer mit 4 Schubladen, 1 Schloss Cajonera sobre ruedas con 4 cajones, 1 cerradura	**44,5**	56,2	60,6	**HR.0406.F4**	**1.368**	**1.354**	30	0,17
Cassettiera su ruote con 2 cassetti e 1 classificatore, 1 serratura Pedestals on wheels,2 drawers,1 filing unit,1 lock Caisson sur roulettes avec 2 tiroirs et 1 classeur, 1 serrure Rollcontainer mit 2 Schubladen und 1 Hängeregistraturfach, 1 Schloss Cajonera sobre rueda con 2 cajones y 1 clasificador, 1 cerradura	**44,5**	56,2	60,6	**HR.0406.F3**	**1.354**	**1.340**	30	0,17
Coppia ante, 4 cassetti, 2 serrature Pair of doors, 4 drawers, 2 locks Paire de portes, 4 tiroirs, 2 serrures Paar Türen, 4 Schubladen, 2 Schlösser Par de puertas, 4 cajones, 2 cerraduras	RH=LH **133,5**	56,2	60,6	**HC.1306.A4**	**2.563**	**2.273**	96	0,51
Coppia ante, 2 cassetti e 1 classificatore, 2 serrature Pair of doors, 2 drawers and 1 filing unit, 2 locks Paire de portes, 2 tiroirs et 1 classeur, 2 serrures Paar Türen, 2 Schubladen und 1 Hängeregistraturfach, 2 Schlösser Par de puertas, 2 cajones y 1 clasificador, 2 cerraduras	RH=LH **133,5**	56,2	60,6	**HC.1306.A3**	**2.577**	**2.285**	86	0,52
Separatore orizzontale per cassetto metallico (confezione da 2 pezzi) Horizontal separator for metal drawer (2-pieces package) Separateur horizontal pour tiroir métallique (set de 2 pièces) Waagerechter Metalltrennfächer (2 Stück-Packung) Separador horizontal para cajón metalico (paquete de 2 piezas)	**32**	0	8,8	**TZ.0006.02**	**36**		1	0

weeks

Finitura · Finish · Finition
Ausführung · Acabado
NF

weeks 2

Credenze · Credenza storage units · Dessertes
Beistellmöbel · Credencia

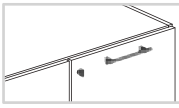

EF

MK Scocca
Frame · Structure
Korpus · Estructura

weeks 4: RB RC RG RK RR RT RU

weeks 5: H_

Schiena,fianchi,top · Back,sides,top · Dos,flancs,top
Rückwand,Seitenteile,Top · Respaldo,costados,parte superior
RB RC RG RK RR RT RU

Ante e frontali · Doors and frontals · Portes et façades
Türen und Fronten · Puertas y frontales
RB RC RG RK RR RT RU H_ | L2 L4 LB LN

	W cm	D cm	H cm	Cod.			Kg	m³
weeks					weeks 4	weeks 4		
Credenza con 4 ante, 2 serrature Storage unit with 4 doors, 2 locks Desserte avec 4 portes, 2 serrures Sideboard mit 4 Türen, 2 Schlösser Aparador con 4 puertas, 2 cerraduras 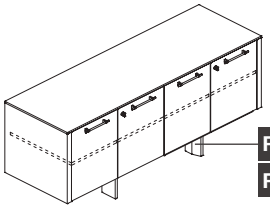 RB RC RG RK RR RT RU R2 R4	**175,4**	56,2	74	**HD.1707.A4**	**3.189**	**2.891**	117	0,7
Credenza con 5 ante, 3 serrature Storage unit with 5 doors, 3 locks Desserte avec 5 portes, 3 serrures Sideboard mit 5 Türen, 3 Schlösser Aparador con 5 puertas, 3 cerraduras 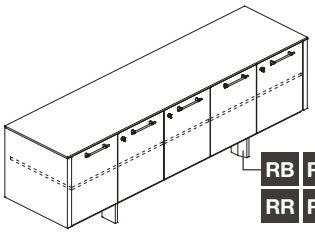 RB RC RG RK RR RT RU R2 R4	**217,2**	56,2	74	**HD.2207.A5**	**3.837**	**3.432**	143	0,89
Credenza con 4 ante con serratura, 4 cassetti con serratura Storage unit with 4 doors and 4 drawers, 3 locks Desserte avec 4 portes et 4 tiroirs, 3 serrures Sideboard mit 4 Türen und 4 Schubladen, 3 Schlösser Aparador con 4 puertas e 4 cajones, 3 cerraduras 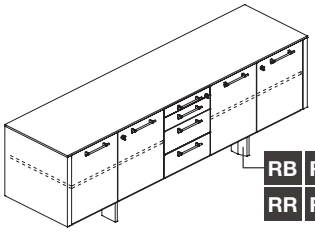 RB RC RG RK RR RT RU R2 R4	**217,2**	56,2	74	**HD.2207.F4**	**4.168**	**3.824**	155	0,9

Gambe · Legs · Piètements
Beine · Patas

RB RC RG RK RR RT RU R2 R4

Piano · Worktop · Plateau
Tischplatte · Plano

RB RC RG RK RR RT RU

weeks 4

Tavolino basso
Low table
Petite table basse
Niedriger Tisch
Mesita baja

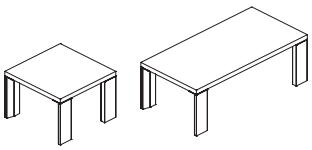

W cm	D cm	H cm	Cod.		Kg	m³
60	60	40	**HM.0606.4F**	**842**	12	0,05
120	60	40	**HM.1206.4F**	**931**	18	0,08

Tavolo rotondo su colonna con base quadrata 60x60
Round table on column with square base 60x60
Table ronde sur colonne avec base carrée 60x60
RundTisch auf Säule mit quadratischer Fuß 60x60
Mesa redonda sobre columna con base cuadrada 60x60

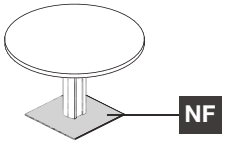

W cm	D cm	H cm	Cod.		Kg	m³
120	120	75	**HM.D120.R1**	**1.718**	54	0,18

Tavolo quadrato su colonna con base quadrata 60x60
Square table on column with square base 60x60
Table carrée sur colonne avec base carrée 60x60
Quadratischer auf Säule mit quadratischer Fuß 60x60
Mesa cuadrada sobre columna con base cuadrada 60x60

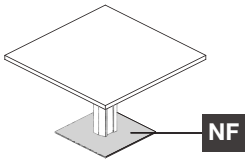

W cm	D cm	H cm	Cod.		Kg	m³
120	120	75	**HM.1212.B1**	**1.581**	59	0,18

Tavolo rettangolare (8/10 posti)
Rectangular table (8/10 seater)
Table rectangulaire (8/10 places)
Rechteckiger Tisch (8/10 Personen)
Mesa rectangular (8/10 puestos)

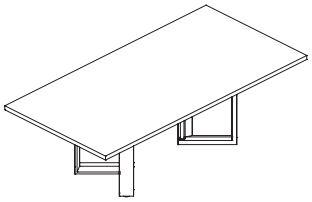

W cm	D cm	H cm	Cod.		Kg	m³
240	120	75	**HM.2412.E1**	**3.960**	73	0,5
276	120	75	**HM.2812.E1**	**4.242**	81	0,53

Tavoli · Tables · Tables
Tische · Mesas

weeks 4 PL1

weeks 5 H_

Gambe · Legs · Piètements
Beine · Patas

RB RC RG RK RR RT RU R2 R4

Inserto · Insert · Insert
Insatz · Inserción

PL1 H_ | PE1

	W cm	D cm	H cm	Cod.			Kg	m³
weeks					weeks 4	weeks 4		
Tavolo quadrato con inserto in pelle Square table with leather insert Table carrée avec insert en cuir Quadratischer Tisch mit Ledereinsatz Mesa cuadrada con inserción en piel 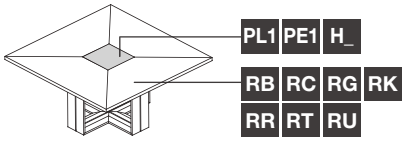 PL1 PE1 H_ RB RC RG RK RR RT RU	**160**	160	75	**HM.1616.N1**	**7.085**	**7.047**	93	0,92
Tavolo rettangolare con inserto in pelle Rectangular table with leather insert Table rectanguilaire avec insert en cuir Rechteckiger Tisch mit Ledereinsatz Mesa rectangular con inserción en piel 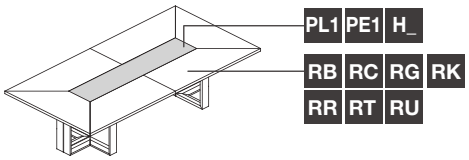 PL1 PE1 H_ RB RC RG RK RR RT RU	**320**	160	75	**HM.3216.N1**	**10.658**	**9.941**	157	1,13
Tavolo rettangolare con inserto in pelle e gamba centrale Rectangular table with leather insert and central leg Table rectangulaire avec insert en cuir et piètement central Rechteckiger Tisch mit Ledereinsatz und zentraler Bein Mesa rectangular con inserción en piel y pata central 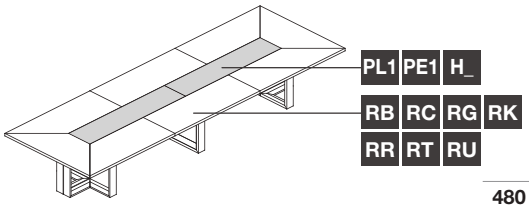 PL1 PE1 H_ RB RC RG RK RR RT RU	**480**	160	75	**HM.4816.N1**	**13.741**	**12.997**	232	1,48

Elettrificazione · Electrification · Électrification
Elektrifizierung · Electrificación

Finitura · Finish · Finition Ausführung · Acabado	
BP NE	KR

W cm	D cm	H cm	Cod.	BP NE weeks 4	KR weeks 4	Kg	m³

weeks

Posizione su richiesta dei fori passacavi
Position regarding request for holes cable
Sur demande position des trous de passage des câbles
Positionierung der löcher für Hole Kabel auf anfrage
Posición a petición de los oricios para pasacables

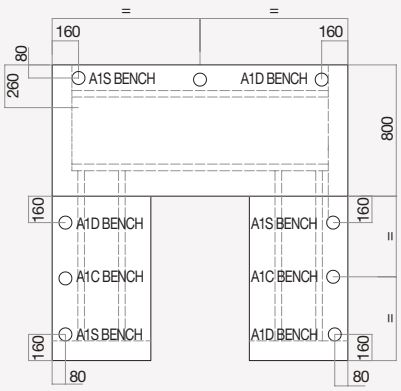

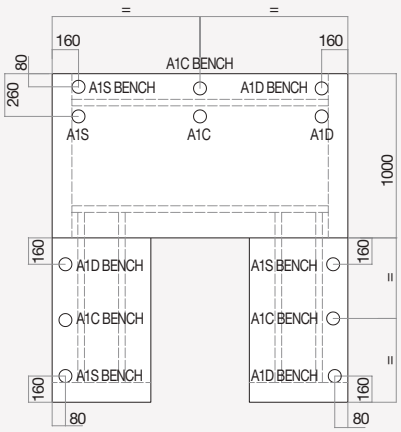

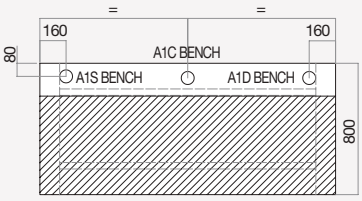

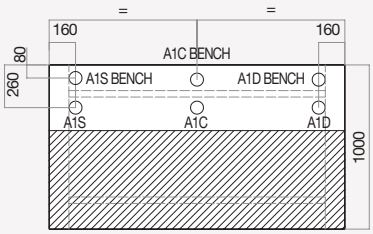

Foro · Hole · Trou ·
Loch · Orificio
Ø 80

Tappo passacavi quadrato con applicazione
Square cable access port with application
Bouchon passe-cable carré avec application
Quadratische kabeldurchlass mit Anwendung
Tapon pasacables cuadrado con aplicación

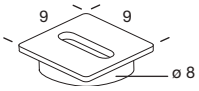

9	9	2,2	**GZ.0008.01**	**47**	**65**		0	0

Tappo passacavi in metallo per piani legno
Metal grommet cable holder for wooden tops
Passe câbles en métal pour plateaux en bois
Metall Kabeldurchlass für Holz Tischplatte
Tapas pasacables en metal para plano de madera

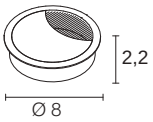

Con applicazione · With application · Avec perçage
Mit Anwendung · Con aplicación

8	8	2,2	**RZ.0008.00**	**-**	**67**		0	0

Elettrificazione · Electrification · Électrification
Elektrifizierung · Electrificación

Finitura · Finish · Finition Ausführung · Acabado	
BW NF	NE

W cm	D cm	H cm	Cod.	BW NF	NE	Kg	m³
weeks				4	2		

Posizione su richiesta dei fori passacavi
Position regarding request for holes cable
Sur demande position des trous de passage des câbles
Positionierung der löcher für Hole Kabel auf anfrage
Posición a petición de los oricios para pasacables

Top access con applicazione
Top-access with application
Top Access avec application
Kabelklappe mit Anwendung
Acceso superior con aplicación

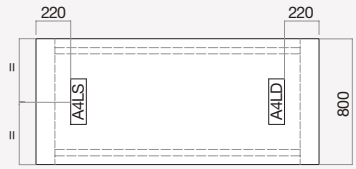

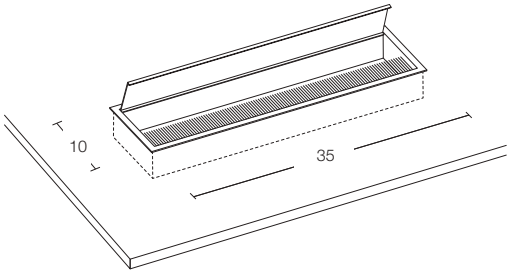

35	10	1,6	GZ.0024.18	129	-	0	0

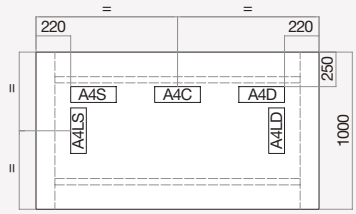

Kit blocco portaprese per GZ.0024 con staffe e 1 cavo di alimentazione L.200cm
Kit foldway socket holder for GZ0024 with brackets+1 power cord W.200cm
Kit bloc porte-prise pour GZ0024 avec supports et 1 cordon d'alimentation L.200cm
Kit dosen-schwenkblock für GZ0024 mit brackets+Netzkabel 1xL.200
Kit de bloque para enchufe para GZ0024 con estribos+1 cable de alimentación A.200cm

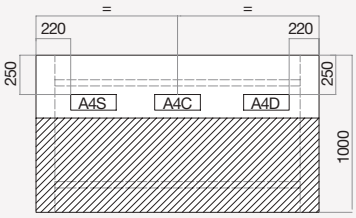

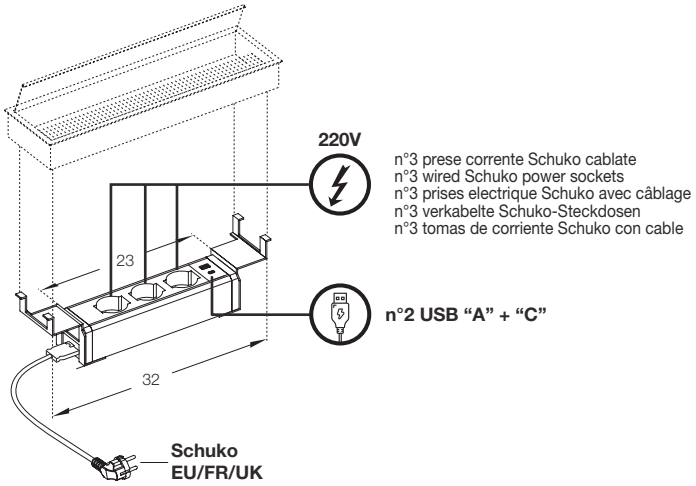

Foro · Hole · Trou ·
Loch · Orificio
347 x 96

33	10	11,5	GZ.0012.EU	-	262	1	0
33	10	11,5	GZ.0012.FR	-	262	1	0
				-	weeks 5		
33	10	11,5	GZ.0012.UK	-	299	1	0

Elettrificazione · Electrification · Électrification
Elektrifizierung · Electrificación

Finitura · Finish · Finition
Ausführung · Acabado

BW **NF** **KR**

	W cm	D cm	H cm	Cod.			Kg	m³
weeks						4		

Posizione su richiesta dei fori passacavi
Position regarding request for holes cable
Sur demande position des trous de passage des câbles
Positionierung der löcher für Hole Kabel auf anfrage
Posición a petición de los oricios para pasacables

Top access con doppia apertura - Con applicazione
Top access with dual opening system - With application
Accès supérieur avec double système d'ouverture - Avec application
Zugang von oben mit Doppelöffnungssystem - Mit Anwendung
Acceso superior con sistema de doble apertura - Con aplicación

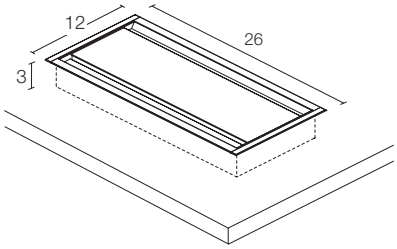

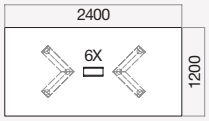

26,2	12,3	3	**GZ.0062.3F**	**168**		1	0,01

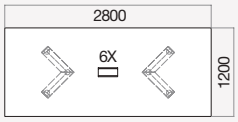

Vaschetta per top access GZ.0062
Wire tray for top-access GZ.0062
Bac pour top access GZ.0062
Kabelwanne für Kabelklappe GZ.0062
Bandeja para acceso superior GZ.0062

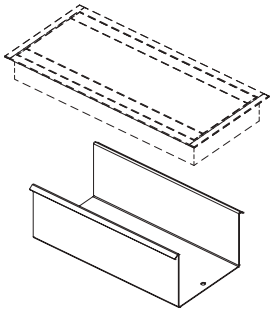

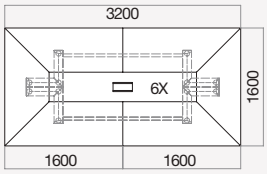

Finitura · Finish · Finition
Ausführung · Acabado

NF

weeks **2**

20	11	9	**GZ.0290.01**	**36**		1	0,01

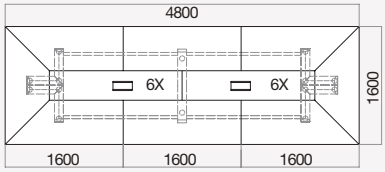

Foro · Hole · Trou ·
Loch · Orificio
254 x 116

Elettrificazione · Electrification · Électrification
Elektrifizierung · Electrificación

Finitura · Finish · Finition Ausführung · Acabado
NE

	W cm	D cm	H cm	Cod.		Kg	m³
weeks					weeks 4		

Posizione su richiesta dei fori passacavi
Position regarding request for holes cable
Sur demande position des trous de passage des câbles
Positionierung der löcher für Hole Kabel auf anfrage
Posición a petición de los oricios para pasacables

Blocco portaprese + cavo di alimentazione L.200cm
Socket holder +1 power cord W.200cm
Boîtes de prises+1 cordon d'alimentation L.200cm
Steckdossenblock +Netzkabel 1xB.200
Bloque para enchufe + 1 cable de alimentación A.200cm

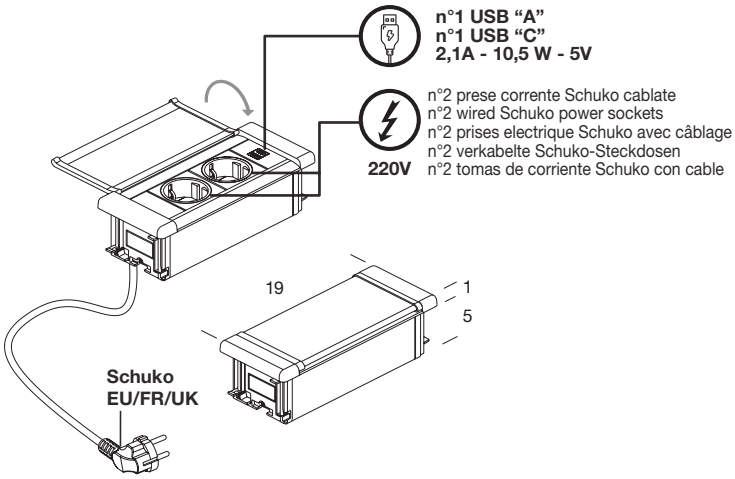

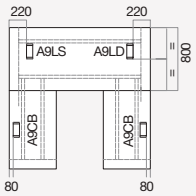

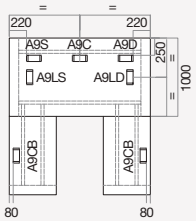

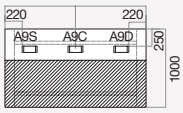

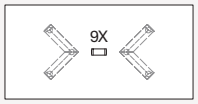

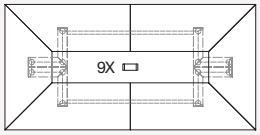

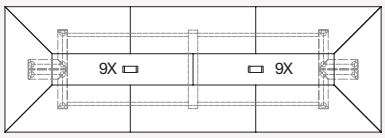

Foro · Hole · Trou ·
Loch · Orificio
175 x 71

Con applicazione · With application · Avec perçage
Mit Anwendung · Con aplicación

EU	**19**	7,7	7	**GZ.0079.EU**	**396**	1	0,01
FR	**19**	7,7	7	**GZ.0079.FR**	**396**	1	0,01
					weeks 5		
UK	**19**	7,7	7	**GZ.0079.UK**	**421**	1	0,01

Elettrificazione · Electrification · Électrification
Elektrifizierung · Electrificación

Finitura · Finish · Finition Ausführung · Acabado
NE

W cm	D cm	H cm	Cod.			Kg	m³
weeks					weeks 6		

Posizione su richiesta dei fori passacavi
Position regarding request for holes cable
Sur demande position des trous de passage des câbles
Positionierung der löcher für Hole Kabel auf anfrage
Posición a petición de los oricios para pasacables

Blocco portaprese Versaturn+cavo di alimentazione L.200cm - Con applicazione
Foldway socket holder Versaturn+1 power cord W.200cm - With application
Boitier de prises Versaturn+1 câble d'alimentation L.200cm - Avec application
Steckdosenblock Versaturn+Netzkabel 1xL.200 - Mit Anwedung
Base de conexiones Versaturn+1 cable de alimentación A.200cm - Con aplicación

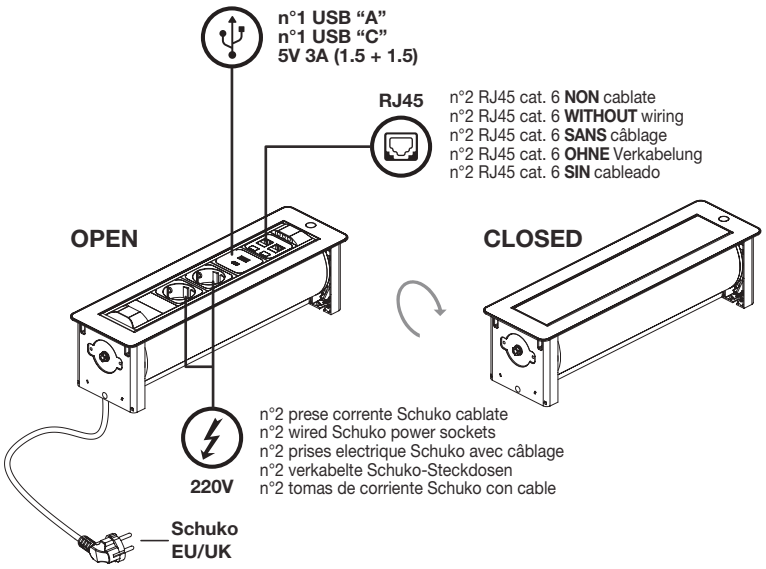

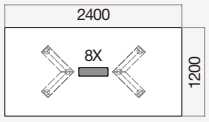

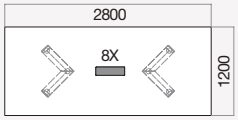

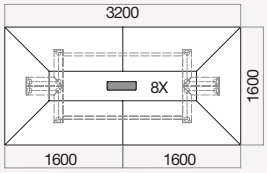

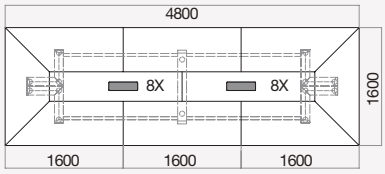

Foro · Hole · Trou ·
Loch · Orificio

381 x 103

EU	**39**	11,2	10,7	**GZ.0039.EU**	**1.012**		2	0,02
UK	**39**	11,2	10,7	**GZ.0039.UK**	**1.012**		2	0,02

Elettrificazione · Electrification · Électrification
Elektrifizierung · Electrificación

					Finitura · Finish · Finition Ausführung · Acabado		
					NF		
	W cm	D cm	H cm	Cod.		Kg	m³
weeks					weeks 2		

Cestelli portacavi ruotabile ed ispezionabile
Rotated and ispected wire cable tray
Bac porte-câbles roulant et inspectionable
Kabel halterkörbchen schwenk-und einsehbar
Cestos portaenchufes qué se vuelta y se inspecciona

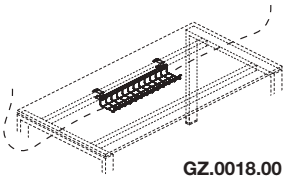

GZ.0018.00

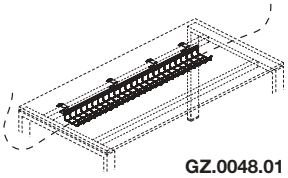

GZ.0048.01

Portata max 4,5 Kg · Max. weight 4,5 Kg · Max. poids 4,5 Kg Max. Gewicht 4,5 kg · Max. peso 4,5 kg							
60,4	14	7,5	**GZ.0018.00**	**40**		1	0,01
Portata max 7 Kg · Max. weight 7 Kg · Max. poids 7 Kg Max. Gewicht 7 kg · Max. peso 7 kg							
120	14	7,5	**GZ.0048.01**	**77**		2	0,01

Passacavi verticale con spazzola
Vertebra cable guide with brush strip and base
Vertèbre passe câbles avec brosse et base
Vertikale Elektrifizierung durch Kabelspirale KR
Vértebra pasacables con cepillo y base

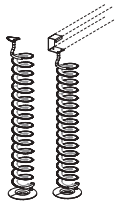

01 **V1**

					Finitura · Finish · Finition Ausführung · Acabado		
					KR		
					weeks 2		
Piano legno · Wooden top · Plateau en bois Holz Tischplatte · Plano de madera							
20	10	10	**GZ.0160.01**	**180**		1	0,01

		W cm	D cm	H cm	Cod.	Ante · Doors · Portes · Türen · Puertas: RB RC RG RK RR RT RU H_	L2 L4 LB LN	CB CN CO CU	Kg	m³
weeks						4	4	4		
Armadio con 1 ripiano mobile,1 serratura Container with 1 movable shelf, 1 lock Armoire avec 1 étagère mobile, 1 serrure Schrank mit 1 bewegliche Einlegeboden, 1 Schloss Armario con 1 estante móvil,1 cerradura										
	RH	**50**	46	78,6	**HH.0508.AD**	**448**	**422**	**-**	26	0,09
	LH	**50**	46	78,6	**HH.0508.AS**	**448**	**422**	**-**	26	0,09
		100	46	78,6	**HH.1008.A0**	**749**	**663**	**-**	43	0,14
Armadio con 2 ripiani mobili, 1 serratura Container with 2 movable shelves, 1 lock Armoire avec 2 étagères mobiles, 1 serrure Schrank mit 2 beweglichen Einlegboden,1 Schloss Armario con 2 estantes móviles, 1 cerradura										
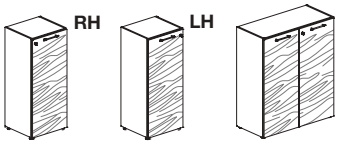	RH	**50**	46	117	**HH.0512.AD**	**633**	**556**	**-**	38	0,12
	LH	**50**	46	117	**HH.0512.AS**	**633**	**556**	**-**	38	0,12
		100	46	117	**HH.1012.A0**	**1.068**	**884**	**-**	63	0,19
Armadio con 2 ripiani mobili e 1 fisso,1 serratura Container with 2 movable shelves and 1 fixed, 1 lock Armoire avec 2 étagères mobiles et 1 fixe, 1 serrure Schrank mit 2 beweglichen und 1 festen Einlegboden,1 Schloss Armario con 2 estantes móviles y 1 fijo,1 cerradura										
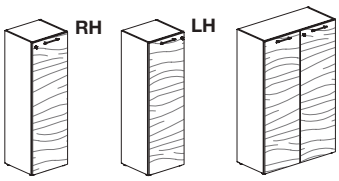	RH	**50**	46	155,4	**HH.0516.AD**	**755**	**663**	**-**	51	0,15
	LH	**50**	46	155,4	**HH.0516.AS**	**755**	**663**	**-**	51	0,15
		100	46	155,4	**HH.1016.A0**	**1.305**	**1.092**	**-**	82	0,25
Armadio con 2 ripiani mobili e 1 fisso,senza serratura Container with 2 movable shelves and 1 fixed, without lock Armoire avec 2 étagères mobiles et 1 fixe,sans serrure Schrank mit 2 beweglichen und 1 festen Einlegboden, ohne Schloss Armario con 2 estantes móviles y 1 fijo,sin cerradura										
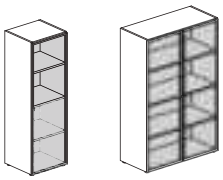	RH=LH	**50**	46	155,4	**HH.0516.T0**	**-**	**-**	**718**	51	0,15
		100	46	155,4	**HH.1016.T0**	**-**	**-**	**1.216**	83	0,24
Armadio con 3 ripiani mobili e 1 fisso,1 serratura Container with 3 movable shelves and 1 fixed, 1 lock Armoire avec 3 étagères mobiles et 1 fixe,1 serrure Schrank mit 3 beweglichen und 1 festen Einlegboden,1 Schloss Armario con 3 estantes móviles y 1 fijo,1 cerradura										
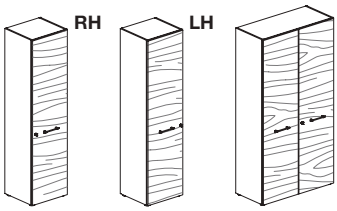	RH	**50**	46	193,8	**HH.0520.AD**	**891**	**791**	**-**	61	0,19
	LH	**50**	46	193,8	**HH.0520.AS**	**891**	**791**	**-**	61	0,19
						Con serratura ad aste rotanti with lock rotating spindles avec serrure à tiges pivotantes Drehstangenschloss Con cerradura de barra giratoria				
		100	46	193,8	**HH.1020.A0**	**1.549**	**1.331**	**-**	102	0,32

Contenitori · Storage units · Rangements
Schränke · Contenedores

MK Scocca
Frame · Structure
Korpus · Estructura

Ante · Doors · Portes
Türen · Puertas

RB	RC	L2	L4	CB	CN
RG	RK	LB	LN	CO	CU
RR	RT				
RU	H_				

weeks

Armadio appendiabiti con 1 ripiano fisso e 1 riloga, 1 serratura
Container with 1 fixed shelf,1 clothes rail,1 lock
Armoire avec 1 étagère fixe et 1 tringle à vêtements,1 serrure
Schrank mit 1 festen Einlegeboden und 1 Kleiderstange,1 Schloss
Armario con 1 estante fijo y 1 perchero,1 cerradura

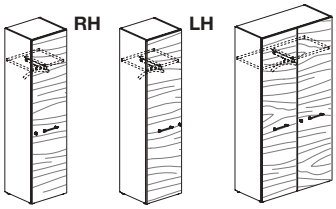

	W cm	D cm	H cm	Cod.	weeks 4	weeks 4	weeks 4	Kg	m³
RH	50	46	193,8	HH.0520.LD	869	769	-	51	0,17
LH	50	46	193,8	HH.0520.LS	869	769	-	51	0,17
					Con serratura ad aste rotanti with lock rotating spindles avec serrure à tiges pivotantes Drehstangenschloss Con cerradura de barra giratoria				
	100	46	193,8	HH.1020.L0	1.477	1.259	-	81	0,27

Armadio con 3 ripiani mobili e 1 fisso,senza serratura
Container with 3 movable shelves and 1 fixed, without lock
Armoire avec 3 étagères mobiles et 1 fixe,sans serrure
Schrank mit 3 beweglichen und 1 festen Einlegboden,ohne Schloss
Armario con 3 estantes móviles y 1 fijo,sin cerradura

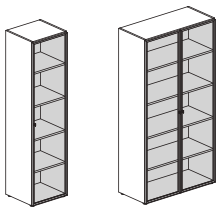

RH=LH

RH=LH	50	46	193,8	HH.0520.T0	-	-	828	62	0,19
	100	46	193,8	HH.1020.T0	-	-	1.411	103	0,31

Armadio con 3 ripiani mobili e 2 fissi, 1 serratura
Container with 3 movable shelves and 2 fixed, 1 lock
Armoire avec 3 étagères mobiles et 2 fixe, 1 serrure
Schrank mit 3 beweglichen und 2 festen Einlegboden, 1 Schloss
Armario con 3 estantes móviles y 2 fijo, 1 cerradura

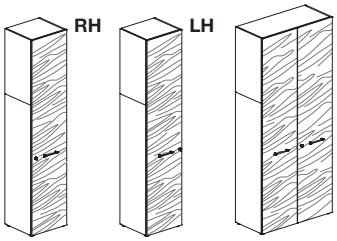

					Con serratura ad aste rotanti with lock rotating spindles avec serrure à tiges pivotantes Drehstangenschloss Con cerradura de barra giratoria				
RH	50	46	232,2	HH.0524.AD	1.190	959	-	76	0,22
LH	50	46	232,2	HH.0524.AS	1.190	959	-	76	0,22
	100	46	232,2	HH.1024.A0	2.119	1.528	-	128	0,35

Armadio con 3 ripiani mobili e 2 fissi, senza serratura
Container with 3 movable shelves and 2 fixed, without lock
Armoire avec 3 étagères mobiles et 2 fixe, sans serrure
Schrank mit 3 beweglichen und 2 festen Einlegboden, ohne Schloss
Armario con 3 estantes móviles y 2 fijo, sin cerradura

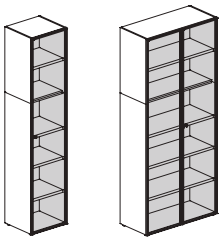

RH = LH

	50	46	232,2	HH.0524.T0	-	-	1.005	74	0,21
	100	46	232,2	HH.1024.T0	-	-	1.662	126	0,35

Contenitori · Storage units · Rangements
Schränke · Contenedores

MK Scocca
Frame · Structure
Korpus · Estructura

Ante · Doors · Ante
Türen · Puertas

RB	RC	L2	L4	CB	CN
RG	RK	LB	LN	CO	CU
RR	RT				
RU	H_				

weeks

	W cm	D cm	H cm	Cod.	RB RC RG RK RR RT RU H_	L2 L4 LB LN	CB CN CO CU	Kg	m³
weeks					4	4	4		

Armadio con 4 ripiani mobili e 2 fissi, 1 serratura
Container with 4 movable shelves and 2 fixed, 1 lock
Armoire avec 4 étagères mobiles et 2 fixe, 1 serrure
Schrank mit 4 beweglichen und 2 festen Einlegboden, 1 Schloss
Armario con 4 estantes móviles y 2 fijo, 1 cerradura

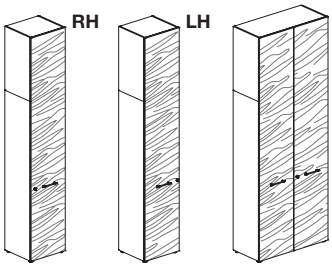

Con serratura ad aste rotanti
with lock rotating spindles
avec serrure à tiges pivotantes
Drehstangenschloss
Con cerradura de barra giratoria

	W	D	H	Cod.	RB RC RG RK RR RT RU H_	L2 L4 LB LN	CB CN CO CU	Kg	m³
RH	50	46	270,6	HH.0528.AD	1.303	1.050	-	88	0,26
LH	50	46	270,6	HH.0528.AS	1.303	1.050	-	88	0,26
	100	46	270,6	HH.1028.A0	2.328	1.681	-	148	0,44

Armadio con 4 ripiani mobili e 2 fissi, senza serratura
Container with 4 movable shelves and 2 fixed, without lock
Armoire avec 4 étagères mobiles et 2 fixe, sans serrure
Schrank mit 4 beweglichen und 2 festen Einlegboden, ohne Schloss
Armario con 4 estantes móviles y 2 fijo, sin cerradura

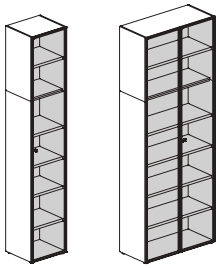

RH = LH

	W	D	H	Cod.	RB RC RG RK RR RT RU H_	L2 L4 LB LN	CB CN CO CU	Kg	m³
	50	46	270,6	HH.0528.T0	-	-	1.119	86	0,25
	100	46	270,6	HH.1028.T0	-	-	1.841	147	0,44

Armadio per sopralzo con anta,1 serratura,1 ripiano mobile
Cabinet for upper element with door,1 lock,1 movable shelf
Armoire pour element superieur avec porte,1 serrure,1 étagère mobile
Schrank für erhöhung mit Tür,1 Schloss,1 beweglichen Einlegeboden
Armario para sotabanco con puerta,1 cerradura,1 estante móvil

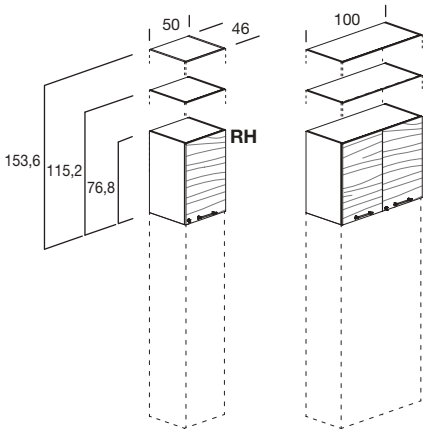

Ante · Doors · Ante
Türen · Puertas

RB	RC	RG	RK	L2	L4	LB	LN
RR	RT	RU	H_				

	W	D	H	Cod.	RB RC RG RK RR RT RU H_	L2 L4 LB LN	Kg	m³
weeks					4	4		
RH	50	46	76,8	HH.0508.SD	448	422	26	0,09
LH	50	46	76,8	HH.0508.SS	448	422	26	0,09
	100	46	76,8	HH.1008.S0	749	663	43	0,14
RH	50	46	115,2	HH.0512.SD	633	556	38	0,12
LH	50	46	115,2	HH.0512.SS	633	556	38	0,12
	100	46	115,2	HH.1012.S0	1.068	884	63	0,19
RH	50	46	153,6	HH.0516.SD	755	663	51	0,15
LH	50	46	153,6	HH.0516.SS	755	663	51	0,15
	100	46	153,6	HH.1016.S0	1.305	1.092	82	0,25

Aba Jour

bralco

Librerie · Bookcases · Bibliothèques
Bücherregale · Librerías

MK Scocca
Frame · Structure
Korpus · Estructura

Finitura · Finish · Finitura
Ausführung · Acabado

R_

weeks 4

Aba Jour
Aba Jour
Aba Jour
Aba Jour
Aba Jour



W cm	D cm	H cm	Cod.		Kg	m³
50	36,4	**78,6**	**AJ.0508.L1**	**1.056**	13	0,03
50	36,4	**117**	**AJ.0512.L1**	**1.380**	17	0,05
50	36,4	**155,4**	**AJ.0516.L1**	**1.717**	23	0,06
50	36,4	**193,8**	**AJ.0520.L1**	**1.972**	28	0,07
50	36,4	**232,2**	**AJ.0524.L1**	**2.232**	38	0,06
50	36,4	**270,6**	**AJ.0528.L1**	**2.638**	44	0,07

Schiena di finitura intera
Full finishing back
Dos de finition complet
Volle Sichtrückwand
Trasera de acabado completo

Obbligatoria con ABA prof. 46
Compulsory with ABA d.46
Obbligatoire avec ABA p. 46
Obligatorisch mit ABA T. 46
Obligatorio con ABA p.46

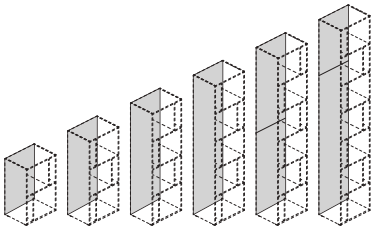

50	1,2	**76,8**	**SF.0508.J1**	**278**	4	0,01
50	1,2	**115,2**	**SF.0512.J1**	**416**	5	0,02
50	1,2	**153,6**	**SF.0516.J1**	**554**	7	0,03
50	1,2	**192**	**SF.0520.J1**	**693**	9	0,03
50	1,2	**232,2**	**SF.0524.J1**	**832**	11	0,04
50	1,2	**270,6**	**SF.0528.J1**	**971**	12	0,05

Schiena di finitura bifacciale ridotta (x 1)
Reduced double-sided finishing back (x 1)
Dos de finition double face réduit (x 1)
Reduzierte doppelseitige Sichtrückwand (x 1)
Trasera de acabado reducido de doble cara (x 1)



*	36,3	1,8	**36,3**	**SF.0436.J1**	**205**	0	0,01
**	36,3	1,8	**37,2**	**SF.0437.J1**	**211**	0	0,01

Coppia fianchi di chiusura obbligatoria se la libreria è indipendente o esterna alla composizione
Pair of compulsory closing sides if the bookcase is independent or external to the composition
Paire de flancs de finition obligatoires si la bibliothèque est indépendante ou extérieure à la composition
Paar obligatorische Seitenblende, wenn auf den Seiten platziert oder als Freistehendes Bücherregal
Par de costados de cierre obligatorio si la librería es independiente o exterior a la composición

Aba Jour

bralco

Librerie · Bookcases · Bibliothèques
Bücherregale · Librerías

Finitura · Finish · Finitura
Ausführung · Acabado

R_

	W cm	D cm	H cm	Cod.	weeks 4	Kg	m³
Aba Jour angolo **Aba Jour corner** **Aba Jour angle** **Aba Jour Ecke** **Aba Jour de esquina**							
	46	46	**78,6**	**AK.0408.T1**	**1.203**	17	0,03
	46	46	**117**	**AK.0412.T1**	**1.620**	24	0,04
	46	46	**155,4**	**AK.0416.T1**	**2.062**	30	0,05
	46	46	**193,8**	**AK.0420.T1**	**2.532**	37	0,06
	46	46	**232,2**	**AK.0424.T1**	**2.941**	44	0,07
	46	46	**270,6**	**AK.0428.T1**	**3.364**	50	0,09
Aba Jour intermedio **Aba Jour middle** **Aba Jour intermédiaire** **Aba Jour Mitte** **Aba Jour intermedio**							
	50	36,4	**38,4**	**AJ.0504.L1**	**483**	8	0,02
Schiena di finitura intera **Full finishing back** **Dos de finition complet** **Volle Sichtrückwand** **Trasera de acabado completo**							
	50	1,3	**38,4**	**SF.0504.J1**	**168**	2	0,01
Schiena di finitura ridotta **Reduced finishing back** **Dos de finition réduit** **Reduzierte Sichtrückwand** **Trasera de acabado reducido**							
	36,1	1,9	**35,7**	**SF.0435.J1**	**224**	0	0,01

Aba Jour

bralco

Componenti · Components · Composants
Komponenten · Componentes

weeks 4: RB RC RG RK RR RT RU

weeks 5: H_

Finitura · Finish · Finitura
Ausführung · Acabado

RB RC RG RK RR RT RU | H_

Top
Top
Top
Top
Top

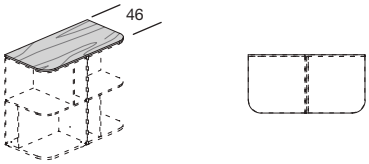

W cm	D cm	H cm	Cod.	weeks 4	weeks 5		Kg	m³
92	46	1,3	**TP.0905.J1**	**322**	**322**		4	0,02

Top
Top
Top
Top
Top

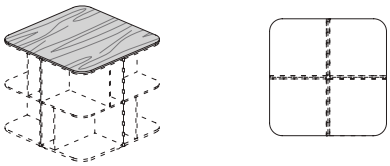

W cm	D cm	H cm	Cod.	weeks 4	weeks 5		Kg	m³
92	92	1,3	**TP.0909.J1**	**487**	**487**		9	0,04

Top
Top
Top
Top
Top

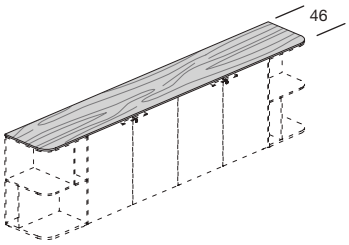

W cm	D cm	H cm	Cod.	weeks 4	weeks 5		Kg	m³
142,4	46	1,3	**TP.1405.J1**	**445**	**445**		7	0,03
192,4	46	1,3	**TP.1905.J1**	**569**	**569**		9	0,04
242,4	46	1,3	**TP.2405.J1**	**692**	**692**		11	0,05
292,4	46	1,3	**TP.2905.J1**	**816**	**816**		14	0,06

Top
Top
Top
Top
Top

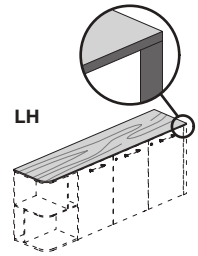

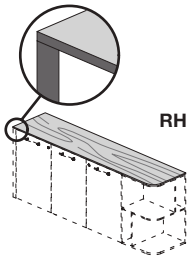

	W cm	D cm	H cm	Cod.	weeks 4	weeks 5		Kg	m³
RH	**100**	46	1,3	**MT.1005.JR**	**322**	**322**		5	0,02
RH	**150**	46	1,3	**MT.1505.JR**	**445**	**445**		7	0,03
RH	**200**	46	1,3	**MT.2005.JR**	**569**	**569**		9	0,04
RH	**250**	46	1,3	**MT.2505.JR**	**692**	**692**		12	0,05
RH	**300**	46	1,3	**MT.3005.JR**	**816**	**816**		14	0,06
LH	**100**	46	1,3	**MT.1005.JL**	**322**	**322**		5	0,02
LH	**150**	46	1,3	**MT.1505.JL**	**445**	**445**		7	0,03
LH	**200**	46	1,3	**MT.2005.JL**	**569**	**569**		9	0,04
LH	**250**	46	1,3	**MT.2505.JL**	**692**	**692**		12	0,05
LH	**300**	46	1,3	**MT.3005.JL**	**816**	**816**		14	0,06

Componenti · Components · Composants
Komponenten · Componentes

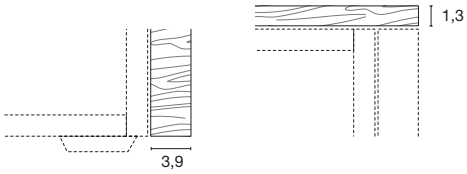

weeks	
4	RB RC RG RK RR RT RU
5	H_

Finitura · Finish · Finition Ausführung · Acabado	
RB RC RG RK RR RT RU	H_

W cm	D cm	H cm	Cod.	weeks 4	weeks 5	Kg	m³
Fianco di chiusura Closing side Côté fermeture Abschlusswange Costado de cierre				Obbligatorio sempre Always compulsory Toujours obligatoires Immer obligatorisch Obligatorio siempre			
3,9	46	76,8	**MF.0008.01**	**256**	**256**	9	0,03
3,9	46	115,2	**MF.0012.01**	**348**	**348**	15	0,03
3,9	46	153,6	**MF.0016.01**	**436**	**436**	19	0,06
3,9	46	192	**MF.0020.01**	**520**	**520**	24	0,08
3,9	46	230,4	**MF.0024.01**	**630**	**630**	30	0,06
3,9	46	268,8	**MF.0028.01**	**738**	**738**	36	0,07



Coppia fianchi di chiusura Pair of closing sides Paire flancs de finition Paar Abschlussseiten Par de costados de cierre				Obbligatori sempre : 1 coppia per composizione Always compulsory: 1 pair per composition Toujours obligatoires: 1 paire par composition Immer obligatorisch: 1 Paar pro Komposition Siempre requerido: 1 par por composición			
3,9	46	76,8	**MF.0008.02**	**512**	**512**	19	0,06
3,9	46	115,2	**MF.0012.02**	**696**	**696**	30	0,06
3,9	46	153,6	**MF.0016.02**	**872**	**872**	38	0,12
3,9	46	192	**MF.0020.02**	**1.040**	**1.040**	47	0,15
3,9	46	230,4	**MF.0024.02**	**1.260**	**1.260**	61	0,12
3,9	46	268,8	**MF.0028.02**	**1.476**	**1.476**	71	0,14



Top Top Top Abdeckplatte Parte superior				Obbligatori sempre Always compulsory Toujours obligatoires Immer Pflichtig Obligatorio siempre			
58	46	1,3	**MT.0505.01**	**181**	**181**	3	0,01
108	46	1,3	**MT.1005.01**	**284**	**284**	5	0,02
158	46	1,3	**MT.1505.01**	**389**	**389**	8	0,02
208	46	1,3	**MT.2005.01**	**508**	**508**	10	0,03
258	46	1,3	**MT.2505.01**	**618**	**618**	12	0,04
308	46	1,3	**MT.3005.01**	**728**	**728**	14	0,05

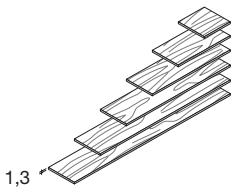

Lavoro di riduzione top
Reduction pair of tops
Supplément pour réduction top
Abdeckplatte zuschnitt
Trabajo de reducción superior

Ex: 303,9 + 203,9

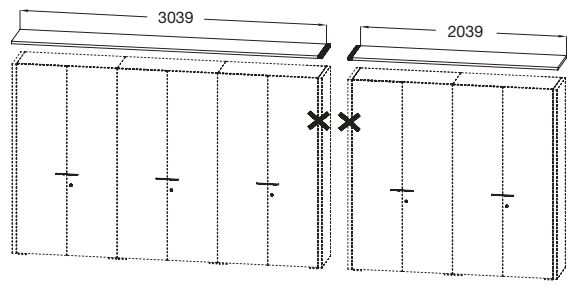

				Costo per la riduzione di 1 top Price for the reduction of 1 top Supplément pour la réduction de 1 top Kosten für den Zuschnitt von 1 top Costo para la reducción de 1 parte superior			
0	0	0	**SP.0202.HT**	**120**			

Esempi di componibilità · Example of modularity · Exemples modularité
Beispiel für Modularität · Ejemplo de modularidad

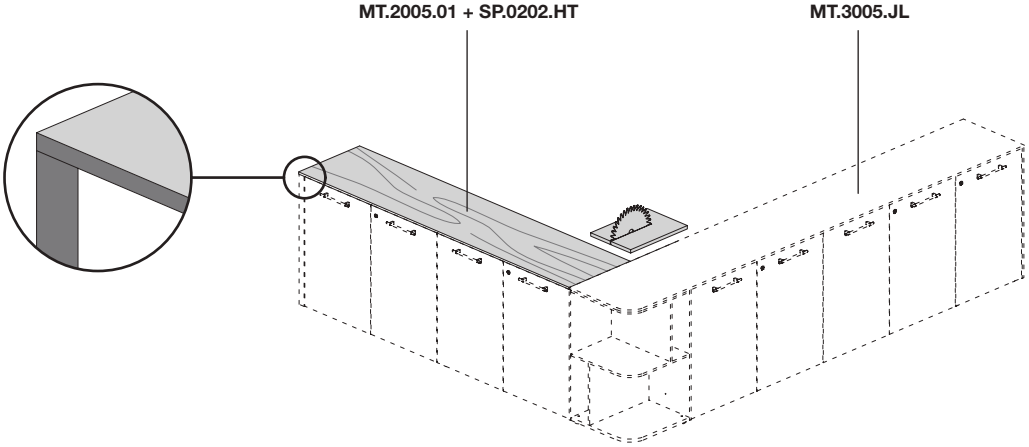

Aggiungere fianchi di chiusura
Add closing sides
Ajouter les flancs de finition
Paar Seitenverkleidungen hinzufügen
Añadir par de costados

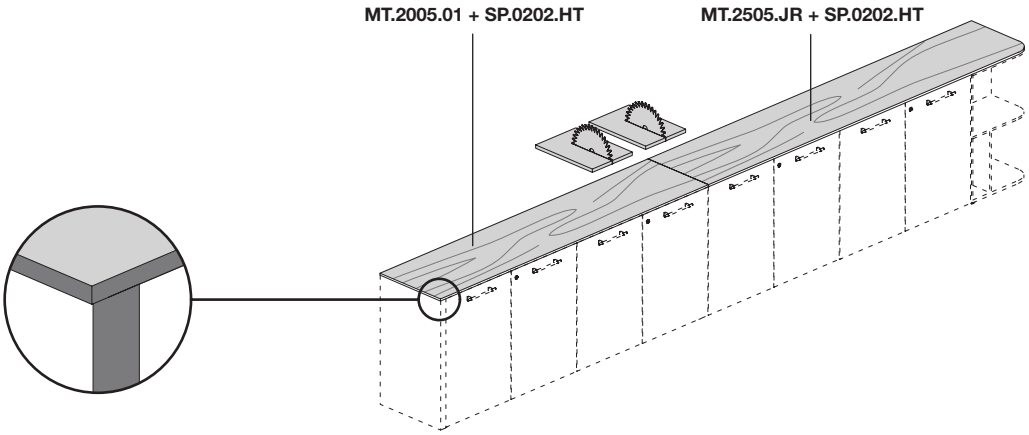

Aggiungere fianco di chiusura
Add closing side
Ajouter le flanc de finition
Seitenwand zu ergänzen
Añadir par de costado

Componenti · Components · Composants
Komponenten · Componentes

Finitura · Finish · Finition
Ausführung · Acabado

00

	W cm	D cm	H cm	Cod.	weeks	Kg	m³
weeks					2		
Passepartout per serratura a chiave Master key Passepartout pour serrure à clé Universalschlüssel für Zylinderschlösser Llave maestra para cerradura con llave	**0**	0	0	**AZ.0001.PM**	**13**	0	0
Chiave per rimozione cilindro Cylinder removal key Clè pour enlèvement cylindre Schlüssel zum Ausbau des Zylinders Llave de extracción del cilindro	**0**	0	0	**AZ.0003.PM**	**17**	0	0
Appendiabiti per armadio Clothes hanger rail for cabinet Tringle à vêtements pour amoire Kleiderstange für Schrank Perchero para armario **NO D.36**	**35**	2	5	**AZ.0400.00**	**36**	0	0
Frigorifero da incasso per contenitore L.50cm Built-in refrigerator for W.50cm containers Réfrigérateur à encastrer pour armoire de L.50 cm Kühlschrank für den einbau zum Schrank mass B.50 cm Nevera para armario de 50 de largo **RH = LH** **Schuko EU/FR/UK** Predisposizione per anta dx compresa Including the predisposition for right door Prédisposition pour porte droite inclue Inklusive vorbereitung für rechter tür Incluyendo la preparación para puerta derecha	**40**	43	50,5	**AZ.0405.00**	**776**	18	0,12

Solo presa Schuko · Only Schuko socket · Seulement prise Schuko · Nur Schuko-Steckdose · Solamente toma de corriente Schuko

Capacità · Capacity · Capacité · Kapazität · Capacidad: **30Lt**

Peso · Weight · Poids · Gewicht · Peso: **16,5 Kg**

Alimentazione · Power supply · Alimentation · Stromversorgung · Alimentación: **230 V**

Assorbimento · Absorption · Absorption · Stromaufnahme · Absorción: **60 W**

Potenza assorbita · Power consumption · Puissance absorbée · Leistungsaufnahme · Potencia absorbida **(kw/24h): 1,12**

Temperatura interna · Internal temperature · Température interne · Innentemperatur · Temperatura interna: **(at 25°C): +10°C**

Tenere il mobile a 10 cm dal muro per aerazione
Keep the unit 10 cm away from the wall to allow air to circulate.
Le meuble doit être à 10 cm du mur pour permettre la circulation de l'air.
Zur Belüftung müssen zwischen Möbelstück und Wand 10 cm Entfernung eingehalten werden.
Mantener el mueble a una distancia de 10 cm de la pared para la ventilación

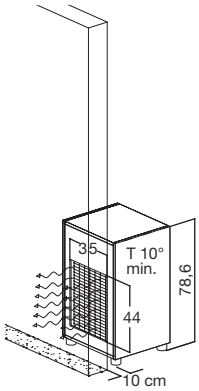

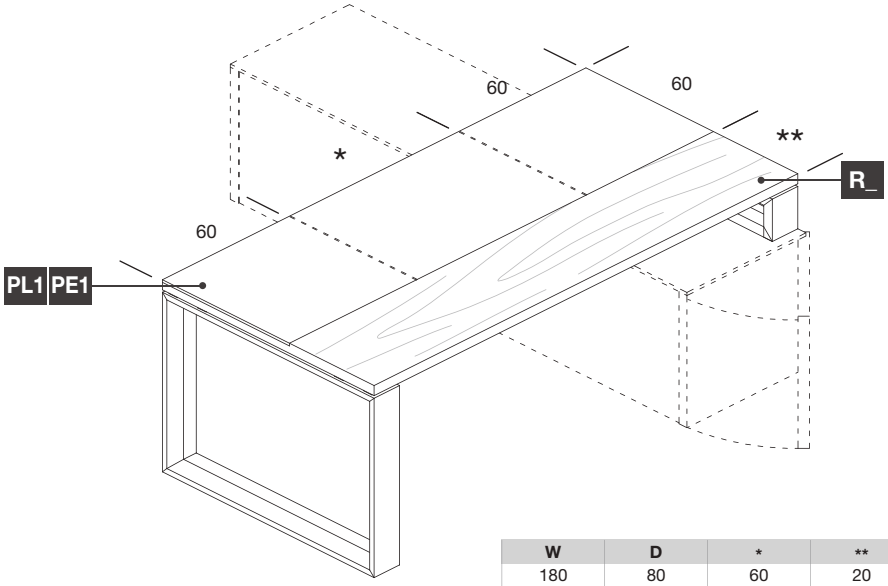

W	D	*	**
180	80	60	20
200	100	80	40
220	100	100	40
240	100	120	40

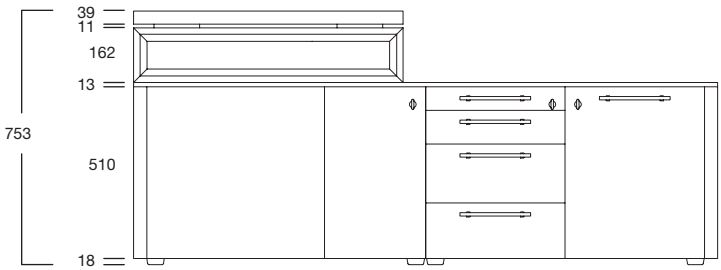

Mobili di servizio sottoscrivania
Support service modules
Elements de service portants
Stand-Technikcontainer
Módulos de servicio de apoyo

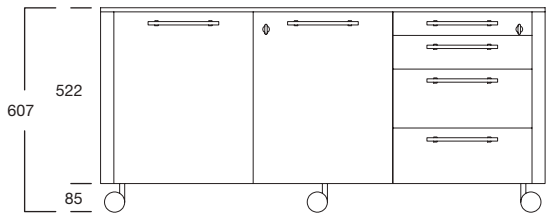

Mobili di servizio su ruote
Service modules on wheels
Meuble de service sur roulettes
Technikcontainer auf Rollen
Módulos de servicio sobre ruedas

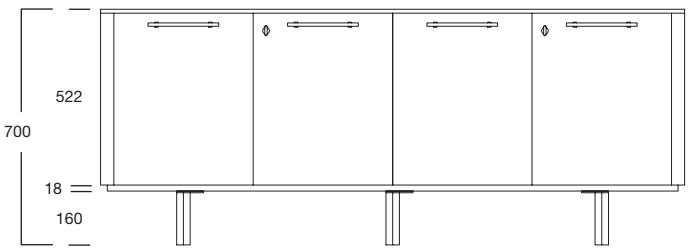

Credenze
Storage units
Dessertes
Beistellmöbel
Credencia

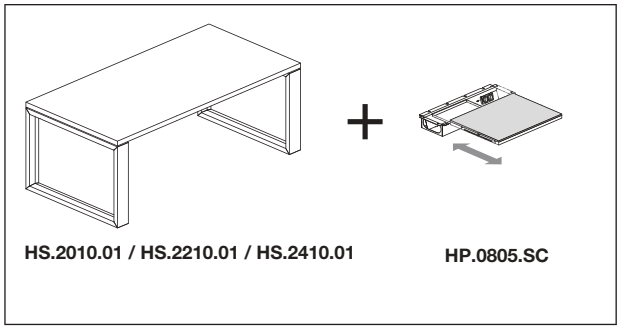
HS.2010.01 / HS.2210.01 / HS.2410.01
HP.0805.SC

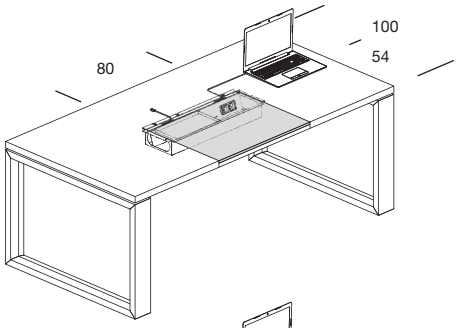
100
54
80

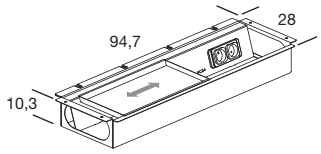
28
94,7
10,3

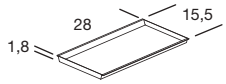
28
15,5
1,8

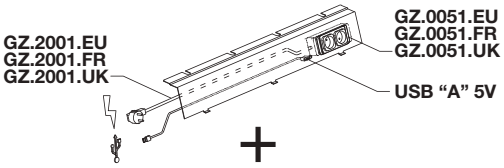
GZ.2001.EU
GZ.2001.FR
GZ.2001.UK
GZ.0051.EU
GZ.0051.FR
GZ.0051.UK
USB “A” 5V

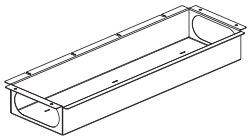

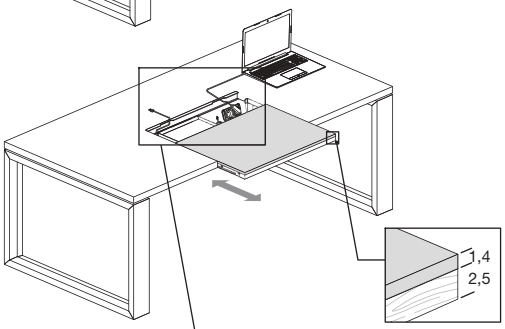
1,4
2,5

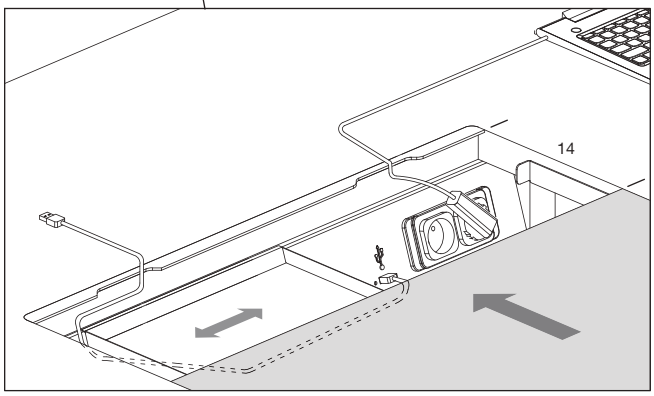
14

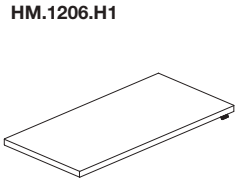
HM.1206.H1

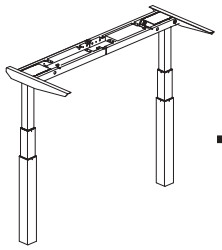

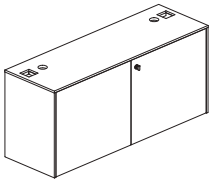

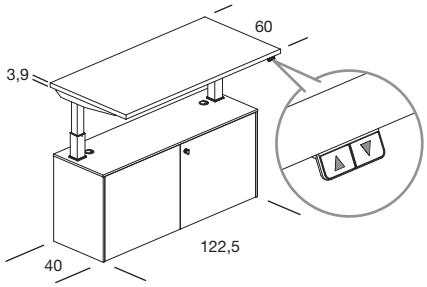
60
3,9
122,5
40

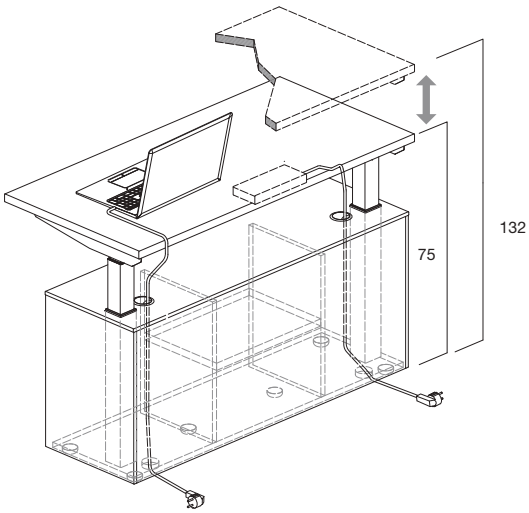
132
75

Arche

bralco

Informazioni Tecniche · Technical information · Informations techniques
Technische informationen · Informacion tecnica

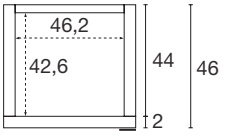

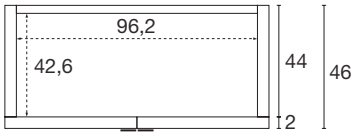

	W. 50	W. 100
H. 78,6	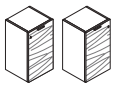	
H. 117	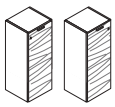	
H. 155,4	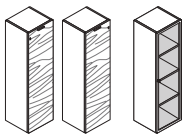	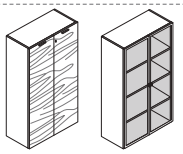
H. 193,8	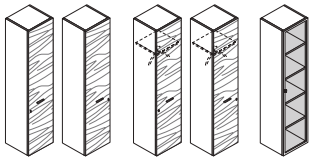	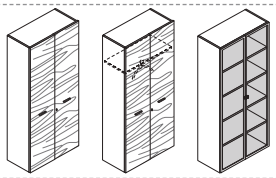
H. 232,2	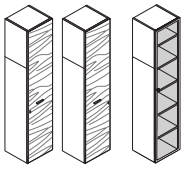	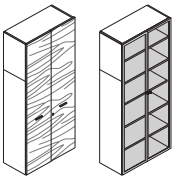
H. 270,6		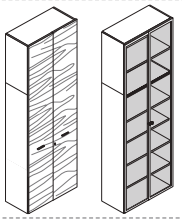

Possibilita' di archiviazione dox
Possibility to file documents
Possibilité d'archivage des documents
Archivierungsmöglichkeiten
Posibilidad de archivar documentos

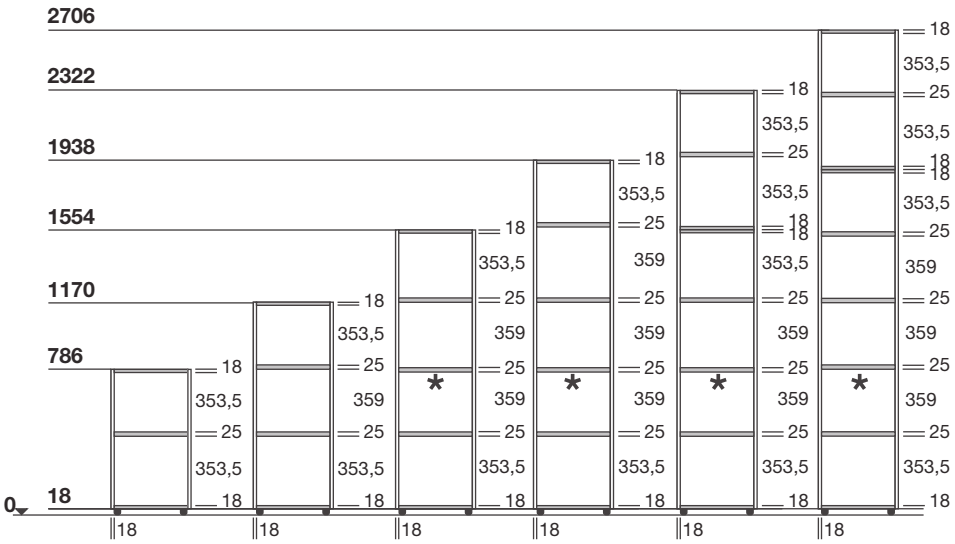

* Base intermedia fissa · Fixed intermediate base · Base intermédiaire fixe
Örtlich festgelegte Zwischenunterseite · Base intermedia fija

bralco

Informazioni Tecniche · Technical information · Informations techniques
Technische informationen · Informacion tecnica

Ante
Doors
Portes
Türen
Puertas

Cerniera “soft closing”
Soft closing hinges
Charnière à fermeture soft
Scharnier normal soft
Bisagra normal/suave

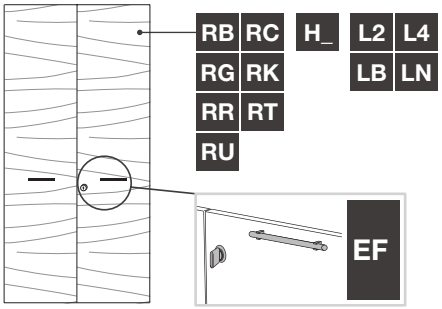

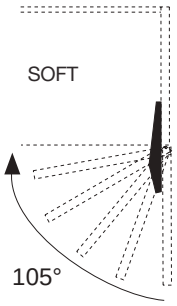

Ante vetro con telaio senza serratura
Glass doors with frame and without lock
Vantaux en verre avec châssis sans de serrure
Glastüren mit Rahmen ohne Schloss
Puertas de cristal con armazón sin cerradura

Cerniera “soft closing”
Soft closing hinges
Charnière à fermeture soft
Scharnier normal soft
Bisagra normal/suave

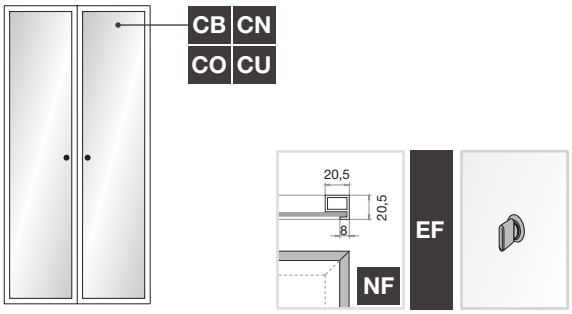

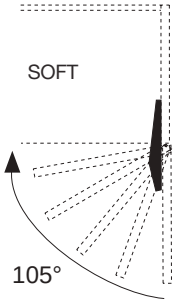

Top e fianchi di chiusura (obbligatori)
Top and closing sides (compulsory)
Top et flancs de fermeture (obligatoires)
Abdeckplatte und Abschlussflanken (obligatorisch)
Parte superiore y costados de cierre (obligatorias)

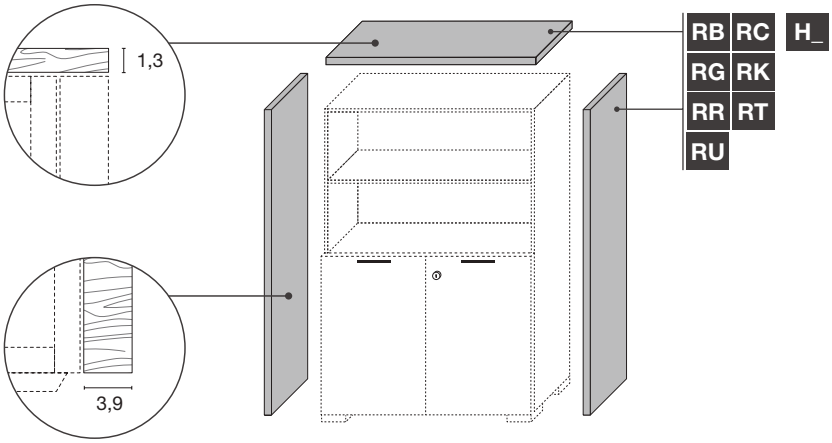

Descrizioni tecniche

PIANI LEGNO: realizzati in truciolare da 38 mm. di spessore (densità 650Kg/mc. E1, CARB PH 2/TSCA Title VI. Pannelli a bassa emissione di formaldeide, inferiore al 50% della classe E1, secondo le norme UNI EN. Classe di reazione al fuoco Ds2, d0 – Dfl- S1) rivestiti in entrambi i lati con impiallacciatura di legno spess. 0,6 mm. e bordati perimetralmente con massello di legno spess. 1 mm arrotondato con raggio 2 mm. La verniciatura è realizzata con tinta all'acqua e verniciatura finale acrilica trasparente oppure laccato con finitura a poro aperto. I piani sono disponibili anche nella doppia versione con inserto in pelle oppure a scelta in ecopelle di 1.4 cm. di spessore, applicato ai piani per tutta la loro lunghezza e in profonda 60 cm. Sui piani c'è la possibilità di applicare un sottomano scorrevole su guide in nylon sia in pelle che in ecopelle con l'accesso ad una vasca elettrificata e di contenimento dei cavi e con un contenitore porta cancelleria a sua volta scorrevole all'interno. I tavoli riunione sono composti da formelle con pannelli centrali rivestiti in pelle o ecopelle .

PIANI VETRO: in vetro temperato avente 12 mm. di spessore, con il perimetro a filo lucido smussato e la superficie sottostante colorata. Sono appoggiati alla struttura, mediante l'utilizzo di ventose.

STRUTTURA: Le gambe sono realizzate in legno massello impiallacciato e verniciate nella stessa finitura dei piani, la sezione del profilo della gamba è 12x4cm ridotto esternamente a 1,8cm di spessore. La regolazione avviene tramite piedini livellatori in abs. Le gambe sono unite tra loro da una coppia di travi fisse realizzate con tubo trafilato a sezione quadra 40x40 mm e fissate alle piastre strutturali di 1cm tramite viti a passo metrico, il tutto verniciato con polveri epossidiche in colore nero. I piani in legno sono agganciati alle gambe mediante viti 6MA collegate alle bussole metalliche inserite sottopiano. Le travi del dattilo appeso si possono agganciare a quelle della scrivania mediante apposito sistema di giunzione in metallo. Alle travi è possibile agganciare dei cestelli passacavi, mediante elementi snodabili in nylon caricato realizzati da stampo. I cestelli sono basculanti e componibili, realizzati in filo ferro verniciato a polveri epossidiche aventi sezione perimetrale da 6mm e maglia interna da 3,5mm necessari per il transito ed il deposito dei cavi elettrici, telefonici ed informatici.

GONNE: sono realizzate in truciolare da 19 mm impiallacciato e verniciate come i piani scrivania oppure in lamelle di legno verniciato larghe 3cm e spesse 3mm. Sono fissate alle travi per mezzo di morsetti in ferro tagliati al laser.

STRUTTURA TAVOLO REGOLABILE IN ALTEZZA: Caratterizzata da tre stadi elevabili elettricamente è realizzata con lamiera di acciaio di prima scelta laminata a freddo, costituita da gambe metalliche e trave di collegamento (progettata in conformità alla norma EN 527-1 2011 "dimensioni"). Le gambe sono innestate al mobile. Il tutto è verniciato a polveri epossidiche. Il controllo della struttura elettrica avviene mediante pulsantiera up and down in dotazione o da una pulsantiera con display dove è possibile memorizzare e visualizzare fino a 3 altezze.

CARATTERISTICHE TECNICHE:

- altezza minima/massima: 750 /1320 mm da terra al piano superiore:
- passo a regolazione continua;
- regolazione con pulsante up&down in dotazione;
- regolazione disponibile, su richiesta, con pulsante up&down, display LCD con indicata la misura e memoria su 3 posizioni;
- cicli di utilizzo: 10.000 cicli certificati;
- peso massimo elevabile: 120 Kg (uniformemente distribuiti);
- presenza di fermi di sicurezza: sia in salita che in discesa;
- certificazioni di conformità TUV sull'impianto elettrico;
- meccanismo premontato all'origine e 2 motori integrati nella gamba, plug&play;
- rumorosità di funzionamento: 39 dB;
- velocità di salita/discesa: 40 mm/s
- consumo energetico: 0.00277kWh/giorno, 0,87Kwh/anno considerando 3 regolazioni giornaliere

MOBILI DI SERVIZIO/CREDENZE:scocca in truciolare spessore mm. 18 nel colore nero bordata 4 lati carta melaminica (densità 650Kg/mc. E1, CARB PH 2/TSCA Title VI. Pannelli a bassa emissione di formaldeide, inferiore al 50% della classe E1, secondo le norme UNI EN. Classe di reazione al fuoco Ds2, d0 – Dfl-S1), dotata di piedini Ø52xh.18mm con piedino regolabile dall'interno del mobili. Tutti i rivestimenti sono in legno, le ante possono essere anche laccate, rivestiti in entrambi i lati da impiallacciatura avente 0,6 mm. di spessore. Le ante hanno montate cerniere avente apertura di 105° trattate anticorrosione con chiusura soft rallentata, le serrature sono cilindriche di tipo yale con impugnatura pomolo brunito. Top e schiene sp.1,3cm, frontali e ante sp.1,9cm e fianchi di chiusura sp.3,9cm sono bordati perimetralmente in legno sp. 1 mm. con raggio mm. 2. La schiena di finitura ha sempre la griglia di aerazione. Le maniglie sono in metallo in finitura brunito. I cassetti con applicate guide metalliche zincate ad estrazione telescopica e soft integrato sono realizzati in lamiera metallica piegata aventi lo spessore di 8/10 e verniciati a polveri epossidiche. Sempre in dotazione il cassettino portacancelleria con guide ad estrazione totale scorrevole suguide a sfera con soft integrato. Adeguata foratura eseguita lungo le sponde laterali dei cassetti consente il montaggio, su richiesta, degli accessori quali separatori di schede orizzontali. I mobili sono muniti di ruote piroettanti diametro 6cm delle quali 2 con freno; i classificatori hanno la 5° ruota con funzione antiribaltamento e consentono l'utilizzo di cartelle sospese formato 33 e 39 cm.

ARMADI:sono previsti in 5 altezze, 2 larghezze ed 1 profondità e rifiniti esternamente da un top modulare, in legno spessore 13 mm, ed una coppia di fianchi di finitura, con altezza modulare, in legno spessore 39 mm. Il top si sovrappone ai fianchi di finitura.

SCOCCA: Realizzata in truciolare (densità 650Kg/mc. E1, CARB PH 2/TSCA Title VI. Pannelli a bassa emissione di formaldeide, inferiore al 50% della classe E1, secondo le norme UNI EN. Classe di reazione al fuoco Ds2, d0 – Dfl- S1) rivestita da carta decorativa in finitura nera impregnata con resine melaminiche dello spessore di 18mm per i fianchi, coperchio e fondo, 12mm per la schiena e 25mm per i ripiani interni fissi e spostabili. Le fiancate sono predisposte al loro interno di doppia foratura a passo 32 mm. atta a ricevere le attrezzature interne e le cerniere delle ante. Al fondo sono applicati i piedini livellatori in abs nero aventi diametro 5cm e altezza 1,8cm. L'assemblaggio rapido della scocca avviene a secco mediante adeguata ferramenta metallica trattata anticorrosione. Apposite forature nei fianchi consentono il passaggio di viti di unione a cannocchiale per consentire l'unione delle scocche tra di loro.

ANTE IN LEGNO: Realizzate in truciolare spess. mm. 19 rivestite in entrambi i lati da impiallacciatura avente 0,6 mm. di spessore e verniciate, come i piani scrivania. Lungo i lati perimetrali presentano i bordi in legno massello arrotondato e verniciato; spessore di mm. 1 raggio mm. 2.

ANTE IN VETRO: dotate di cornice perimetrale in estruso di alluminio verniciato a polveri epossidiche nero e vetro temperato di spess. 4 mm. L'apertura delle ante avviene tramite la presa di pomoli, su dette ante non è possibile montare la serratura.

NB: I VOLUMI DEI CONTENITORI S'INTENDONO ESPRESSI IN MC. E PER MOBILI SMONTATI.

Technical descriptions

VENEER TOPS: made from 38 mm-thick chipboard panels (density 650Kg/m³ E1, CARB PH 2/TSCA Title VI. Panels with low formaldehyde emission, less than 50% of class E, according to UNI EN standards. Fire reaction class Ds2, d0 – Dfl-S1) covered on both sides with a 0.6 mm-thick wood veneer panel and 1 mm-thick rounded solid wood edge around the entire perimeter with a radius of 2 mm. The painting is made with colored water and final transparent coat or lacquered open pore finish. The tops are also available in the double version with leather insert or, optionally, in 1.4 cm eco-leather. thick, applied to the tops for their entire length and 60 cm deep. On the worktops there is the possibility of applying a sliding desk pad on nylon guides in both leather and eco-leather with access to an electrified and cable containment tub and with a stationery holder that can slide inside. The meeting tables are made up of tiles with central panels covered in leather or eco-leather.

GLASS TOPS: made from 12 mm-thick toughened glass with a shiny rounded edge. The glass tops are fixed to the structure using suction cups.

STRUCTURE: legs are made out veneer solid wood and painted such as worktops ; 12 cm-wide, 4 cm-thick in the inner part and externally reduced to a thickness of 1.8 cm. They are fitted with abs levelling feet. The legs can be joined by a pair of beams made from 40x40 mm square-section cold-drawn tube, secured to the plates with metric-pitch screws, all painted with black epoxy powder. The veneer tops are attached to the legs by means of 6MA screws connected to the metal bushes inserted under the top. The beams of the hanging return can attach to those of the desk by means of a special metal joint system. By means of stressed nylon articulated elements, the beams also allow trays, tilting baskets and modular elements to be mounted, made out of epoxy powder coated steel wire 6 mm-section, with 3.5 mm inner mesh; these are necessary for the threading and holding of electrical, telephone and data cables.

MODESTY PANELS: made of a veneered chipboard panel of 19mm-thick painted such as worktops or thin wooden plates, 30 mm-wide and 3 mm-thick. The modesty panels are fixed to the beams by laser cut metal clamps.

HEIGHT ADJUSTABLE TABLE STRUCTURE: The Structure has been produced with a powered three section leg frame. It is made of first-class cold-rolled steel sheets; it comprises metal legs and a structural beam (designed in compliance with Standard EN 527-1 2011 “dimensions”). The legs are attached to the cabinet. All the elements are epoxy powder coated.The electric structure is controlled by a standard height adjustment button or with an optional LCD display control panel, with up to 3 height memory settings

TECHNICAL FEATURES:

- A full height adjustable system from 750mm – 1320mm from the ground to the upper worktop;
- Full continuous adjustment action with a single up and down switch;
- Optional LCD display complete with 3 memory positions;
- Electric motor has been tested and certified 10,000 cycles of use;
- Maximum weight loading 120 KG (uniformly distributed);
- Anti-Collision testing when lifting and lowering;
- Electric system has been tested and compliant to TUV standards;
- Pre-assembled within the leg system;
- Plug and Play installation;
- Noise output 39dB;
- Lifting lowering speed = 40mm/second;
- Energy consumption equates to 0.00277kw/day, 0.87/year based on 3 daily adjustments.

SERVICE MODULE/CREDENZA STORAGE UNITS: structure made of 18 mm thick chipboard edged on 4 sides with melamine paper (density 650Kg/m³ E1, CARB PH 2/TSCA Title VI. Panels with low formaldehyde emission, less than 50% of class E, according to UNI EN standards. Fire reaction class Ds2, d0 – Dfl-S1), equipped with Ø52 x h.18 mm feet with adjustable foot inside the furniture. All coatings are of wood, the doors can also be lacquered, with 0.6 mm thick veneer on both sides. Fronts, doors 1,9cm thick, backs and tops 1,3cm thick, side panels 3,9cm thick are edged along the perimeter in 1 mm thick sold wood with 2 mm radius. The doors are fitted with anticorrosion treated hinges with an opening of 105° and soft slow closure, the locks are a cylindrical Yale type with burnished knob. The back finishing has the ventilation of the CPU holder. The handles are metal with burnished finish. The drawers, applied with galvanized metal guides, telescopic extraction and integrated soft closure, have are made of folded sheet metal with an 8/10 thickness and painted with epoxy powders. A stationary drawer is always supplied (apart from furniture without a lock), equipped with total sliding extraction guides on on ball guides with integrated soft. Appropriate drilling along the side edges allows the installation of optional accessories, such as horizontal separators. The furniture are positioned on 6 cm diameter swivel wheels, 2 of which with a brake; the filing cabinets have the 5th wheel with a function to prevent overturning. 33 and 39 cm files can be hung from the file hanger frame.

CABINETS: these are provided in 5 heights, 2 widths and1 depth and externally finished with a modular top, wood thickness 13 mm, and a pair of side panels, with modular height, wood thickness 39 mm. The top overlaps on the side finish.

STRUCTURE: Made from chipboard (density 650Kg/m³ E1, CARB PH 2/TSCA Title VI. Panels with low formaldehyde emission, less than 50% of class E, according to UNI EN standards. Fire reaction class Ds2, d0 – Dfl-S1). It is faced with 18mm thick decorative paper with a black finish impregnated with melamine resins for sides, top and bottom; 12mm thick for the back and 25mm thick for fixed and adjustable interior shelves. The sides have double holes at intervals of 32mm that are suitable to accommodate interior fittings and the hinges of the doors. While levelling feet in black ABS having a diameter of 5 cm and a height of 1.8 cm are applied to the bottom panel. Quick assembly of the structure is possible by using special metal corrosion-resistant hardware. Suitable holes on the sides allow the use of telescopic fixing screws used to join the structures together.

VENEER DOORS: Made of thick chipboard. mm. 18 coated on both sides with a veneer having 0.6 mm. thick and painted, such as desk tops. Along the outer sides have rounded edges in solid wood and varnished mm thick. 1 mm. radius. 2.

GLASS DOORS: with perimeter frame made of extruded aluminum coated with black epoxy powder and thick tempered glass. 4 mm. The opening of the doors is through the knobs, on these doors you cannot mount the lock.

NOTE: THE VOLUMES OF CONTAINERS MEANS EXPRESSED IN CUBIC METERS AND FOR FURNITURE DISASSEMBLED.

Descriptions techniques

PLATEAUX EN BOIS: réalisés en aggloméré de 38 mm d'épaisseur (densité 650Kg/mc. E1, CARB PH 2/TSCA Titre VI. Panneaux à faible émission de formaldéhyde, moins de 50% de la classe E1, selon les normes UNI EN. Classe de réaction au feu Ds2, d0 – Dfl-S1) revêtus des deux côtés avec placage en bois de 0,6 mm d'épaisseur et bordés de bois massif de 1 mm d'épaisseur, arrondi avec rayon de 2 mm. La surface est vernie avec un produit à base d'eau avec une finition transparente ou bien laquée avec une finition à pore ouvert. Les plateaux sont également disponibles en double version avec insert en cuir ou, en option, en peau écologique ép. 1,4 cm. , appliqués sur les plateaux sur toute leur longueur et en 60 cm de profondeur. Sur les étagères, il est possible d'appliquer un sous main coulissant sur des guides en nylon, soit en cuir soit en peau écologique, avec accès à un boitier délectrification et de cablage, et avec un plumier qui peut glisser à l'intérieur. Les tables de réunion sont composées de panneaux avec des éléments centraux recouverts de cuir ou de peau écologique.

PLATEAUX VERRE: plateaux en verre trempé de 12 mm d'épaisseur, avec bord en fil brillant arrondi et surface sous-jacente colorée. Les plateaux en verre sont appuyés à la structure à l'aide de ventouses.

STRUCUTRE: Les piètements sont réalisés en bois massif et peint dans la même finition que les plateaux, 12 cm de largeur, 4 cm d'épaisseur dans la partie interne, 1,8 cm d'épaisseur dans la partie externe. Des pieds de mise à niveaux en ABS font partie de l'équipement. Les piètements sont unis entre eux par une paire de traverses réalisées avec un tube étiré, section carrée 40x40 mm, fixées au x plaques par des vis à filetage métrique, tout peint à la poudre époxy, couleur noire. Les plateaux en bois sont fixés aux pieds au moyen de vis 6MA reliées aux bagues métalliques insérées sous le plateau. Les poutres de la dactylo suspendue peuvent attacher à ceux du bureau au moyen d'un système de joint métallique spécial. Les traverses permettent également l'application, à l'aide d'éléments articulés en nylon, de paniers basculants et modulables, réalisés en fil de fer peint avec des poudres époxy, section de 6 mm et maille interne de 3,5 mm, nécessaires pour le passage et le rangement des câbles électriques, informatiques et du téléphon

VOILE DE FOND: ils sont réalisés en panneau aggloméré plaqué de 19 mm d'épaisseur peint dans la même finition que les plateaux, ou bien en lamelles de bois de 30 mm de largeur et 3 mm d'épaisseur. Ils sont fixés aux poutres par des équerres en fer découpées au laser.

STRUCTURE DE TABLE RÉGLABLE EN HAUTEUR: Elle est caractérisée par trois étages relevables électriquement, et elle est réalisée en tôle d'acier de premier choix laminée à froid, constituée de pieds métalliques et poutre de liaison (conçue en conformité avec la norme EN 527-1 2011 «dimensions»). Les pieds sont attachés à l'armoire. L'ensemble est peint avec des poudres époxy. Le contrôle de la structure électrique s'effectue à l'aide d'un tableau de commande vers le haut et vers le bas intégré ou d'un tableau de commande avec écran où il est possible de mémoriser et afficher jusqu'à 3 hauteurs.

CARACTÉRISTIQUES TECHNIQUES:

- Hauteur minimale/maximale: 750/1320 mm du sol jusqu' su plan superior;
- Pas à réglage continu;
- Réglage avec bouton up&down (déjà fourni);
- Réglage disponible, sur demande, avec bouton up&down, écran LCD avec indication des tailles, mémoire sur 3 positions;
- cycles d'utilisation : 10 000 cycles certifiés;- poids maximum relevable: 120 Kg (distribuée uniformément);
- présence de butées de sécurité : vers le haut et vers le bas;
- certificats de conformité TUV sur l'installation électrique;
- mécanisme préinstallé dès l'origine et 2 moteurs intégrés dans les pieds, plug&play;
- bruit de fonctionnement : 39 dB;
- vitesse de montée/descente : 40 mm/s;
- consommation d'énergie : 0.00277kWh/jour, 0,87 Kwh/an,considérant 3 réglages quotidiens

MEUBLE DE SERVICE/DESSERTES:structure en aggloméré, d'une épaisseur de 18 mm bordée sur les 4 côtés avec du papier mélaminé (densité 650Kg/mc. E1, CARB PH 2/TSCA Titre VI. Panneaux à faible émission de formaldéhyde, moins de 50% de la classe E1, selon les normes UNI EN. Classe de réaction au feu Ds2, d0 – Dfl-S1), munie de pieds Ø52 x h.18 mm avec petit pied réglable à partir de l'intérieur du meuble. Tous les revêtements sont en bois, les portes peuvent être laquées, revêtus sur les côtés avec un placage d'une épaisseur de 0,6 mm. Les éléments frontaux et les portes d'une épaisseur de 1,9cm, les dos et le top d'une épaisseur de 1,3mm, les côtés de fermeture d'une épaisseur de 39mm sont bordés périmétralement en bois massif d'une épaisseur de 1 mm avec un rayon de 2 mm. Les portes possèdent des charnières traitées anticorrosion ayant une ouverture de 105° et une fermeture Soft amortie, les serrures sont cylindriques de type Yale avec clé à poignée bruni. Le panneau arrière de finition est équipé d'une grille d'aération pour le compartiment réservé à l'unité centrale. Les poignées sont en métal, finition bruni. Les tiroirs avec l'application de les glissières métalliques galvanisés à extraction télescopique et système de fermeture Soft intégré sont munis d'un chariot à billes traitées anticorrosion, sont réalisés en tôle métallique pliée d'une épaisseur de 8/10 et vernis avec des poudres époxy. Le petit tiroir porte-accessoires est toujours fourni avec des glissières à extraction total coulissantes sur guides à billes avec soft intégré. Un perçage adéquat a été effectué le long des bords latéraux des tiroirs et permet de monter, sur demande, des accessoires comme les séparateurs de dossiers horizontaux. Les caissons sont munis de roulettes pivotantes d'un diamètre de 6 cm, dont 2 sont avec frein ; les classeurs ont une 5ème roulette avec fonction anti-basculement. Le châssis porte-dossiers permet d'utiliser des dossiers suspendus, format 33 et 39 cm. Les meubles peuvent également être placés sur des roulettes pivotantes d'un diamètre de 5 cm, dont 2 sont avec frein ; les classeurs ont une 5ème roulette avec fonction anti-basculement.

ARMOIRES: sont prévues en 5 hauteurs, 2 largeurs et 1 profondeur ; la finition extérieure comprend un plateau supérieur en bois de 13 mm d'épaisseur, et deux panneaux latéraux, de hauteur modulaire, en bois de 39 mm d'épaisseur. Les finitions sont en bois identiques à celles des plateaux des bureaux. Le plateau supérieur couvre les panneaux latéraux de finition.

STRUCTURE: réalisée en aggloméré (densité 650Kg/mc. E1, CARB PH 2/TSCA Titre VI. Panneaux à faible émission de formaldéhyde, moins de 50% de la classe E1, selon les normes UNI EN. Classe de réaction au feu Ds2, d0 – Dfl-S1), revêtue de papier décoratif en finition noir imprégné de résine mélamine, épaisseur de 18 mm pour les flancs, top et fond, 12 mm pour le dos et 25 mm pour les étagères fixes et mobiles. Sur la partie interne des flancs est présente une double rangée de trous espacés de 32 mm permettant l'installation des accessoires internes, des charnières des port, tandis que sur le fond sont montés des pieds à hauteur réglable en ABS noir de 5 cm de diamètre et de 1,8 cm de hauteur. L'assemblage rapide de la structure s'effectue à sec par l'intermédiaire d'accessoires métalliques à traitement anticorrosion. Des ouvertures sur les flancs permettent le passage de vis de jonction servant à joindre les structures les unes aux autres.

PORTES EN BOIS: réalisées en aggloméré de 18 mm d'épaisseur avec placage de 0,6 mm d'épaisseur sur les deux faces et vernies, dans la même finition que les plateaux des bureaux. Tous les chants sont en bois massif, arrondis et vernis ; épaisseur 1 mm, rayon 2 mm.

PORTES EN VERRE: elles sont en verre trempé de 4 mm d'épaisseur, avec cadre en aluminium extrudé peints avec des poudres époxy noir. L'ouverture est assurée par des poignées et il n'est pas possible de monter la serrure sur ce type de porte.

N.B.: LES VOLUMES DES CAISSONS SONT EXPRIMÉS EN M^3 ET CORRESPONDENT AUX MEUBLES DÉMONTÉS

Technische Beschreibung

HOLZPLATTEN: 38 mm starkes Spanholz (Dichte 650 kg/m³. E1, CARB PH 2/TSCA Titel VI. Paneele mit geringer Formaldehydemission, weniger als 50 % der Klasse E1, gemäß UNI EN-Normen. Brandverhaltensklasse Ds2, d0 – Dfl-S1), beidseitig beschichtet mit 0,6 mm dickem Holzfurnier, rundum eingefasst mit 1 mm dicker, abgerundeter Kante (Radius 2 mm). Die Lackierung wurde mit Dispersionsanstrich durchgeführt und die Endlackierung ist transparent oder mit einer offenporigen Lasur lackiert. Dit Tischplatten sind auch in der Doppelversion mit Leder oder Kunstlederinsatz 1,4 cm dicke erhältlich, über die gesamte Länge aufgetragen und 60 cm tief. Auf der Tischplatten besteht die Möglichkeit ein Schreibunterlage aus Leder und Öko-Leder ueber verschiebbaren Nylonführungen zu versehen mit Zugang zu einer elektrifizierten Wanne mit Kabelbehälter und einem innen verschiebbaren Schreibwarenhalter. Die Besprechungstische bestehen aus Fliesen mit Mittelplatten aus Leder oder Kunstleder gepolstert.

GLASPLATTEN: 12 mm dicke Platten aus gehärtetem Glas mit umlaufender abgeschrägter Glanzkante. Die Platten aus Glasplatten werden mittels Saugnäpfen auf die Tragkonstruktion gesetzt.

STRUKTUR: Die Beine sind aus furniertem Kernholz hergestellt und ident zu den Tischplatten gemalt; Breite 12 cm und Dicke 4 cm im inneren Teil, außen auf eine Dicke von 1,8 cm reduziert. Ausgestattet mit nivellierenden Füßen aus ABS. Die Beine sind untereinander durch zwei Träger aus gezogenem Rohr mit quadratischem Querschnitt 40x40 mm verbunden und mittels Schrauben mit metrischem Gewinde an den Platten befestigt, alles mit Epoxydpulverlacken schwarz gemalt. Die Holzplatten werden mit 6MA-Schrauben an den Beinen befestigt, die mit den unter der Oberseite eingesetzten Metallbuchsen verbunden sind. Die Balken der Ansatztisch können an denen des Schreibtisches mittels eines speziellen Metallverbindungssystems. Die Träger ermöglichen ferner die Anbringung – über schwenkbare Elemente aus Nylon-der schwenkbaren und kombinierbaren Körbe aus mit Epoxy Pulverlacken Eisendraht mit Querschnitt von 6 mm im Perimeter und von 3,5 mm im inneren Netz, die für den Durchlauf und die Unterbringung der Elektro-, Telefon- und Informatikkabel erforderlich sind.

KNIERAUMBLENDE: hergestellt aus Paneelen aus furnierten Spanplatten 19 mm starkes Spanholz, ident zu den Tischplatten gemalt oder aus Holzlamellen mit 30 mm Breite und 3 mm Dicke. Sie werden mit lasergeschnittenen Eisenklammern an den Trägern befestigt.

HÖHENVERSTELLBARE TISCHSTRUKTUR: Gekennzeichnet durch drei elektrisch höhenverstellbare Niveaus, hergestellt mit qualitativ hochwertigem kaltgewalztem Stahlblech, zusammengesetzt aus Stahlbeinen und -Traversen (entwickelt gemäß Norm EN 527-1 2011 „Abmessungen"). Die Beine sind am Schrank befestigt. Das Ganze ist mit Epoxidpulver lackiert.Die Steuerung des Elektrogestells erfolgt durch eine standardmäßige "Up and Down" Tastatur oder eine Tastatur mit Display, welche bis 3 Höhen speichern und anzeigen kann

TECHNISCHE EIGENSCHAFTEN:

- Höhe Maximal/Mindestmaß: 750/1320 mm vom Boden bis zum oberen Arbeitsplatte;
- stufenlose Schrittverstellung;
- Höhenverstellung mit Druckknopf Up&Down standardmäßig;
- Höhenverstellung mit Druckknopf Up&Down, LCD-Display mit Höhenanzeige und 3 Positionen-Speicher optional;
- Verwendungszyklen: 10.000 zertifizierte Zyklen;
- Höchste Traglast: 120 Kg (gleichmäßig verteilt);
- Sicherheitsarretierung: Aufwärts und abwärts;
- TÜV Konformitätszertifizierungen der elektrischen Anlage;
- Vormontierte Einrichtung und zwei integrierter Motor im Tischbein, Plug&Play;
- Betriebsgeräusch: 39 dB;
- Geschwindigkeit auf/ab: 40 mm/s;
- Energieverbrauch: 0.00277 kWh/Tag, 0,87 kWh/Jahr bei 3 täglichen Verstellungen

TECHNIKCONTAINER/BEISTELLMÖBEL: Gehäuse aus Sperrholz, Stärke 18 mm eingefasst an 4 Seiten mit melaminharzbeschichteten Kanten (Dichte 650 kg/m³. E1, CARB PH 2/TSCA Titel VI. Paneele mit geringer Formaldehydemission, weniger als 50 % der Klasse E1, gemäß UNI EN-Normen. Brandverhaltensklasse Ds2, d0 – Dfl-S1), ausgestattet mit Stützfüßen Ø52 x h.18 mit höhenverstellbarem Fuß vom Innern des Möbels aus. Alle Beschichtungen sind aus Holz, die Türen können auch lackiert werden, das auf beiden Seiten mit Furnierplatten von 0,6 mm Stärke verkleidet ist. Frontteile und Türen von 1,9cm Stärke, Rückenteile und Ablageplatte von 1,3cm Stärke, Abschlussflanken von 3,9cm Stärke sind umlaufend in Massivholz von 1 mm Stärke eingefasst und mit einem Radius von 2 mm abgerundet. An den Türen sind korrosionsschutzbehandelte Scharniere mit einer Öffnung von 105° mit gedämpfter Schließung montiert, die Zylinderschlösser sind des Typs Yale mit brüniert Knauf. Auf das verarbeitete Rückenteil ist ein Belüftungsgitter für das Fach des CPUs eingebaut werden. Die Griffe sind aus Metall mit brüniert-Finish. Die Schubladen mit rundum angebrachten, leicht ausziehbaren, Teleskopschienen aus Metall mit integrierter gedämpfter Schließung sind mit einem korrosionsschutzbehandeltem Kugellauf ausgestattet und aus gefalztem, pulverbeschichtetem Metallblech mit einer Stärke von 8/10 realisiert. Im Lieferumfang ist zudem das Büromaterialfach mit leicht ausziehbaren, selbstschmierenden Rollen-Gleitschienen enthalten. Die an den Seitenteilen angeordneten Bohrungen der Schubfächer ermöglichen die Montage, auf Anfrage, der Zubehörteile wie horizontale für Karteikarten. Die Schubladen sind mit verchromten Lenkrollen von 6 cm ausgestattet, von denen 2 über eine Bremse verfügen; die Sortierfächer sind mit einer 5. Rolle mit Kippschutzvorrichtung versehen. Die Möbel haben auf Lenkrollen mit einem Durchmesser von 6 cm positioniert werden, von denen 2 über eine Bremse verfügen. Der Mappenhalterahmen ermöglicht die Verwendung von Hängemappen von 33 und 39 cm.

SCHRÄNKE: sie stehen in 5 Höhen zur Verfügung, 2 Breiten und 1 Tiefe und sind außen mit einem modularen Aufsatz hergestellt, aus einem 13 mm starken Holz, und einem Deckseitenpaar, mit modularer Höhe, aus einem 39 mm starken Holz. Die Bearbeitungen sind aus Holz wie die Tischplatten des Schreibtisches. Der Aufsatz überlappt die Deckseiten.

KORPUS: Hergestellt aus Spanholzplatten (Dichte 650 kg/m³. E1, CARB PH 2/TSCA Titel VI. Paneele mit geringer Formaldehydemission, weniger als 50 % der Klasse E1, gemäß UNI EN-Normen. Brandverhaltensklasse Ds2, d0 – Dfl-S1), beschichtet mit Dekorpapier in Aluminium,Weiß oder Schwarz-Ausführung mit Melaminharzimprägnierung, St. 18 mm, für Abschlussflanken, Abdeckplatte und Boden; St. 12 mm für die Rückwand und St. 25 mm für die festen und herausnehmbaren Ablagefächer. Die Innenflächen der Abschlussflanken sind mit zwei Reihen Bohrungen, Abstand 32 mm, versehen, an denen die Zubehörteile und die Scharniere Türen angebracht werden können, während am Boden die Nivellierfüße aus schwarzem ABS mit einem Durchmesser von 5 cm und einer Höhe von 4,4 cm befestigt sind. Für Nussbaum- und Kirschbaumholz wird Lack mit geschlossenen Poren und für Mahagoniholz in Palisander-Nachbildung wird Lack mit offenen Poren verwendet. Für den Zusammenbau des Korpusses werden Metallwaren verwendet, die zuvor einer Korrosionsschutzbehandlung unterzogen wurden. Durch die in die Abschlussflanken eingearbeiteten Bohrungen können die Korpusse unter Anwendung von langen Verbindungsschrauben untereinander befestigt werden.

HOLZTÜREN: Aus einer 18 mm dicken Spannplatte hergestellt, auf beiden Seiten mit einer 0,6 mm starken Furnierung verkleidet und lackiert, ident den Tischplatten des Schreibtisches. Längst der Rahmenseiten haben sie Ränder aus abgerundetem und lackiertem Kernholz; 1 mm Stärke 2 mm Radius.

GLASTÜREN: mit Rahmenseiten aus Alu-Strangpresserzeugnis versehen mit Schwarz Epoxidpulver beschichtete und Hartglas mit einer 4 mm Stärke. Die Öffnung der Flügel erfolgt Knauf, auf diese Flügel kann man keinen Verschluss einbauen.

NB: DIE VOLUMEN DER BEHÄLTER WERDEN IN QM ANGEGEBEN UND FÜR ZERLEGTE MÖBEL

Descripciones técnicas

PLANOS DE MADERA: realizados de conglomerado de 38 mm de espesor (densidad 650Kg/mc. E1, CARB PH 2/TSCA Título VI. Paneles con baja emisión de formaldehído, menos del 50% de clase E1, según normas UNI EN. Clase de reacción al fuego Ds2, d0 – Dfl-S1), revestidos en ambos lados con madera chapeada, espesor 0,6 mm y bordeados en los perímetros con madera maciza de espesor 1 mm redondeada con radio 2 mm. Barnizado realizado con barniz al agua y barnizado final transparente o lacado con acabado de poro abierto. Los tableros están disponibles también en doble versión con aplicación de cuero o, opcionalmente, en ecopiel de 1,4 cm. de espesor, aplicado en la tapa en toda su longitud y en profundidad 60 cm. En las tapas existe la posibilidad de aplicar un vade deslizante sobre guías de nylon tanto en cuero como en ecopiel con acceso a una tina electrificada de contención de los cables y con un soporte para papelería deslizable en su interior. Las mesas de reuniones están formadas por paneles con parte central revestida en piel o ecopiel.

PLANOS DE VIDRIO: planos de vidrio templado que tienen 12 mm de espesor con el perímetro de filo pulido achaflanado y la superficie situada abajo pintada. Los planos de vidrio se apoyan en la estructura a través del uso de tachones.

ESTRUCTURA: Las patas son de barra de madera chapeada y barnizado como los planos, anchura 12 cm. y espesor 4 cm. en la parte interna y reducido externamente a un espesor de 1,8 cm. Equipada con pies niveladores de abs. Las patas se unen entre sí gracias a un par de vigas realizadas con un tubo trefilado de sección cuadrada 40x40 mm y se fijan a las plataformas a través de tornillos de paso métrico, todo pintado con polvos epoxídicos de color negro. Los planos de madera están unidas a las patas mediante tornillos 6MA conectados a los arbustos metálicos insertados debajo de lo plano. Las vigas del escritorio colgado pueden fijar a los del escritorio mediante un sistema especial de unión metálica. Las vigas permiten, además, la aplicación mediante elementos articulados de nylon, de canastas, volcables y componibles, realizadas de alambre pintado con polvos epoxídicos, con sección perimétrica de 6 mm, y textura interna de 3,5 mm necesarios para que pasen y se depositen los cables eléctricos, telefónicos e informáticos

PANELES FRONTALES: se realizan de panel de conglomerado chapeado de 19 mm de espesor barnizado como los planos o bien con láminas de madera de anchura 30 mm y espesor 3 mm. Se fijan a las vigas mediante abrazaderas de hierro cortadas con láser

ESTRUCTURA DE MESA AJUSTABLE EN ALTURA:caracterizada por sus tres posiciones regulables eléctricamente, está realizada con chapa de acero de primera calidad laminada en frío, formada por patas metálicas y viga de conexión (diseñada en conformidad con la norma EN 527-1 2011 «dimensiones»). Las patas están unidas al mueble. Todo ello está barnizado con polvo epoxi. El control de la estructura eléctrica se realiza mediante el pulsador de ascenso-descenso del escritorio suministrada de serie o mediante display en la que se pueden memorizar y visualizar hasta 3 alturas.

CARACTERÍSTICAS TÉCNICAS:

- altura mínima/máxima: 750 /1320 mm del suelo hasta el plano superior;
- paso de regulación continua;
- regulación disponible con pulsador up&down (ya previsto);
- regulación, bajo pedido, con pulsador up&down, display LCD con indicación de la medida, memoria en 3 posiciones;
- ciclos de uso: 10 000 ciclos certificados;
- peso máximo elevable: 120 kg (uniformemente distribuida);
- presencia de topes de seguridad: tanto en subida como en bajada;
- certificaciones de conformidad TUV en la instalación eléctrica;
- mecanismo premontado de fábrica y 2 motores integrados en la pata, plug&play;
- nivel de ruido durante el funcionamiento: 39 dB;
- velocidad de subida/bajada: 40 mm/s;
- consumo energético: 0,00277 kWh/día, 0,87 kWh/año considerando 3 regulaciones diarias

MÓDULOS DE SERVICIO/CREDENCIA: cuerpo conglomerado espesor mm. 18 canteado 4 lados de papel melamínico (densidad 650Kg/mc. E1, CARB PH 2/TSCA Título VI. Paneles con baja emisión de formaldehído, menos del 50% de clase E1, según normas UNI EN. Clase de reacción al fuego Ds2, d0 – Dfl-S1), equipado con pies Ø52 x h.18 mm con pie regulable desde el interior del mueble. Todos los revestimientos son de madera, las puertas también se pueden lacar, recubiertos por ambos lados con contrachapado de 0,6 mm. de espesor. Frontales y puertas de 1,9cm de espsor, respaldos y parte superior de 1,3cm de espesor, costados de cierre de 3,9cm de espesor están canteados perimetralmente en madera maciza, espesor 1 mm. de espesor con 2 mm de radio. Las puertas tienen bisagras tratadas anticorrosión montadas con apertura de 105° y cierre suave ralentizado, las cerraduras son de tipo cilíndrico yale con pomos bruñido. La trasera de acabado tiene una rejilla de ventilación del hueco para la CPU. Las asas son de metal con acabado bruñido. Los cajones con las guías metálicas galvanizado de extracción telescópica y cierre suave integrado están equipados con corredera de esferas con tratamiento anticorrosivo, están fabricados en chapa metálica plegada de un espesor de 8/10 y pintados con polvos epoxídicos. Siempre se suministra el cajón papelería con guías de extracción total deslizables sobre guías de bolas con soft integrado. La perforación adecuada a lo largo de los rieles laterales de los cajones permite la instalación, a petición, de accesorios tales como separadores de fichas horizontales. Las cajoneras están equipadas con ruedas giratorias de 6 cm de diámetro de las cuales 2 con freno; los clasificadores tienen la quinta rueda con función antivuelco. El marco del archivador permite el uso de carpetas suspendidas en los tamaños 33 y 39 cm.

ARMARIOS: Cuenta con cinco alturas, dos anchuras, un fondo y acabados por fuera con una tapa modular de madera de 13 mm de espesor, y dos laterales de acabado, con altura modular, de madera de 39 mm de espesor. Los acabados son de madera como los sobres de las mesas. La tapa va sobre los laterales de acabado.

ESTRUCTURA: Realizada de conglomerado (densidad 650Kg/mc. E1, CARB PH 2/TSCA Título VI. Paneles con baja emisión de formaldehído, menos del 50% de clase E1, según normas UNI EN. Clase de reacción al fuego Ds2, d0 – Dfl-S1) revestida por papel decorativo de acabado aluminio,blanco o negro, impregnado con resinas melamínicas de espesor 18 mm. para los costados de la tapa y del fondo, 12 mm. para el respaldo y 25 mm. para los anaqueles internos fijos y desplazables. Los costados en su interior poseen un doble taladrado de paso 32 mm. apto para recibir los equipos internos, las bisagras de las puertas. En el fondo se han aplicado pies de nivelación de ABS negro con diámetro cm. 5 y altura cm. 1,8. El montaje rápido de la estructura se realiza en seco mediante adecuados accesorios metálicos tratados contra la corrosión. Las perforaciones específicas en los costados permiten el paso de tornillos de unión aptos para permitir la unión de las estructuras entre ellas.

PUERTAS DE MADERA: realizadas en aglomerado de 18 mm de espesor, revestidas en ambos lados por enchapado de 0,6 mm de espesor y barnizadas como los sobres de las mesas. A lo largo de los lados perimetrales presentan los cantos de madera maciza redondeada y barnizada; espesor de 1 mm y radio de 2 mm.

PUERTAS DE VIDRIO: con perfil perimetral en extrusión de aluminio esmerilado pintado con polvos epoxídicos negro y vidrio templado de 4 mm de espesor. La apertura de las puertas es mediante pomos y en estas puertas no se puede montar la cerradura.

NOTA: LOS VOLÚMENES DE LOS MUEBLES CONTENEDORES SE ENTIENDEN EXPRESADOS EN M3 Y PARA MUEBLES DESMONTADOS.

EXE

Rail®

design Gianantonio Perin
Giorgio Topan

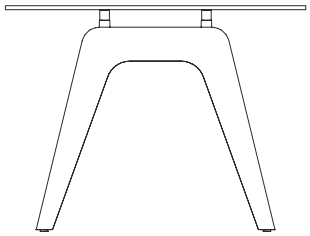

Scrivanie
Desks · Bureaux
Schreibtische · Escritorios
p. 114

Mobili di servizio sottoscrivania
Support service modules · Elements de service portants
Stand-Technikcontainer · Módulos de servicio de apoyo
p. 115

Accessori
Accessories · Accessoires
Zubehör · Accesorios
p. 117

Mobili di servizio
Service modules · Meuble de service
Technikcontainer · Módulos de servicio
p. 118

Tavoli
Tables · Tables
Tische · Mesas
p. 119

Tavoli H.105
Tables H.105 · Tables H.105
Tische H.105 · Mesas H.105
p. 122

Elettrificazione
Electrification · Électrification
Elektrifizierung · Electrificación
p. 124

Contenitori
Storage units · Rangements
Schrankelementen · Contenedores
p. 128

Informazioni tecniche
Technical information · Informations techniques
Technische informationen · Informacion tecnica
p. 133

Descrizioni tecniche
Technical descriptions · Descriptions techniques
Technische Beschreibung · Descripciones técnicas
p. 135

Scrivanie · Desks · Bureaux
Schreibtische · Escritorios

Gambe · Legs · Piètements Beine · Patas	Piano · Worktop · Plateau Tischplatte · Plano
RB RC RG RK RR RT RU	RB RC RG RK CK VG RR RT RU

weeks

Scrivania
Desk
Bureau
Schreibtisch
Escritorio

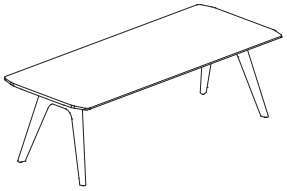

W cm	D cm	H cm	Cod.	weeks 4	weeks 4		Kg	m³
180	80	75	**RS.1808.00**	**3.348**	**3.551**		56	0,24
200	100	75	**RS.2010.00**	**3.611**	**3.832**		70	0,28
220	100	75	**RS.2210.00**	**3.753**	**4.012**		76	0,3
240	100	75	**RS.2410.00**	**3.896**	**4.197**		82	0,32

Scrivania a ponte per aggancio al mobile di servizio
Bridge desk for hooking to service cabinet
Bureau pour fixation au meuble de service
Schreibtisch geeignet für Befestigung an Technikcontainer
Escritorio en puente con apoyo para mueble de servicio

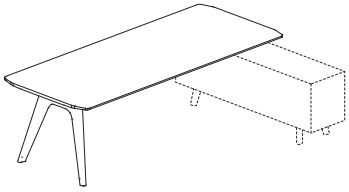

180	80	75	**RS.1808.A0**	**2.837**	**2.889**		51	0,24
200	100	75	**RS.2010.A0**	**3.099**	**3.225**		65	0,29
220	100	75	**RS.2210.A0**	**3.239**	**3.469**		71	0,3
240	100	75	**RS.2410.A0**	**3.384**	**3.715**		77	0,31

Scrivania a ponte per aggancio al mobile di servizio
Bridge desk for hooking to service cabinet
Bureau pour fixation au meuble de service
Schreibtisch geeignet für Befestigung an Technikcontainer
Escritorio en puente con apoyo para mueble de servicio

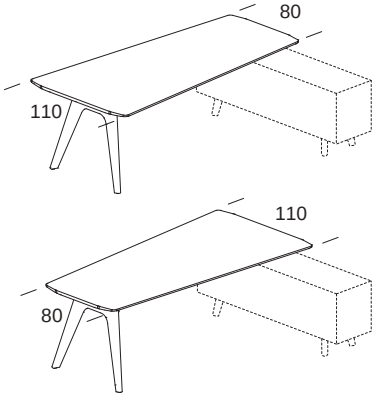

220	110	75	**RS.2210.AC**	**3.466**	**3.685**		74	0,32

Mobili di servizio sottoscrivania · Support service modules · Elements de service portants
Stand-Technikcontainer · Módulos de servicio de apoyo

		W cm	D cm	H cm	Cod.	Scocca e podio · Structure and podium · Structure et podio · Korpus und Podium · Estructura y podio				Kg	m³
						BL MK		L_			
						Ante e frontali · Doors and frontals · Portes et façades · Türen und Fronten · Puertas y frontales					
						BL MK	RB RC RG RK RR RT RU	L_	RB RC RG RK RR RT RU		
weeks						4	4	4	4		

2 cassetti con serratura,1 modulo tecnico,1 cestello portacavi
2 drawers with lock,1 technical module,1 cable holder baskets
2 tiroirs avec serrure,1 module technique,1 panier porte-câbles
2 Schubladen mit Schloss,1 CPU Modul,1 Kabelwanne
2 cajones con cerradura,1 módulo técnico,1 bandeja portacables

LH

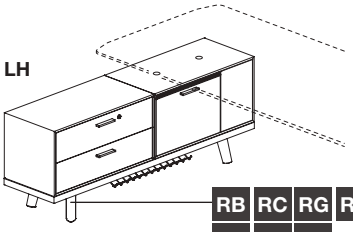

RB RC RG RK RR RT RU

Aggiungere top RT.1604.SE
Add top RT.1604.SE
Ajouter le top RT.1604.SE
Abdeckplatte RT.1604.SE Hinzufügen
Añadir parte superior RT.1604.SE

	W cm	D cm	H cm	Cod.	BL MK	RB RC RG RK RR RT RU	L_	RB RC RG RK RR RT RU	Kg	m³
RH	160,3	40	62,5	RL.1606.D2	2.580	2.847	3.542	3.652	80	0,43
LH	160,3	40	62,5	RL.1606.S2	2.580	2.847	3.542	3.652	80	0,43

1 anta e 2 cassetti,2 serrature,1 modulo tecnico,2 cestelli portacavi
1 door and 2 drawers,2 locks,1 technical module,2 cable holder baskets
1 porte et 2 tiroirs,2 serrures,1 module technique,2 paniers porte-câbles
1 Tür und 2 Schubladen mit Schloss,1 CPU Modul,2 Kabelwanne
1 puerta y 2 cajones,2 cerraduras,1 módulo técnico,2 bandejas portacables

LH

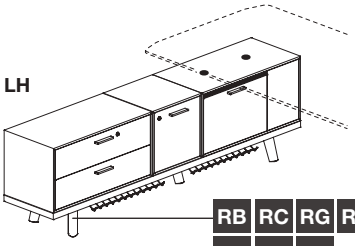

RB RC RG RK RR RT RU

Aggiungere top RT.2004.SE
Add top RT.2004.SE
Ajouter le top RT.2004.SE
Abdeckplatte RT.2004.SE Hinzufügen
Añadir parte superior RT.2004.SE

	W cm	D cm	H cm	Cod.	BL MK	RB RC RG RK RR RT RU	L_	RB RC RG RK RR RT RU	Kg	m³
RH	200,6	40	62,5	RL.2006.D2	3.209	3.553	4.473	4.613	99	0,54
LH	200,6	40	62,5	RL.2006.S2	3.209	3.553	4.473	4.613	99	0,54

Top con predisposizione per scrivania dx o sx
Top with arrangement for desk Rh or Lh
Top avec prédisposition pour bureau droite ou gauche
Abdeckplatte mit vorbereitung für Schreibtische RE oder LI
Plano superior con la disposición para esceritorio derecho o izquierdo

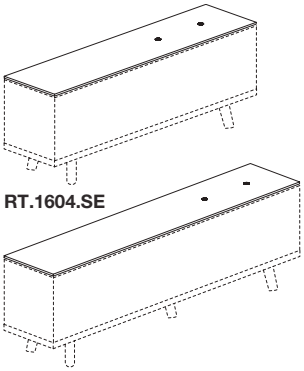

RT.1604.SE

RT.2004.SE

	W cm	D cm	H cm	Cod.	Finitura · Finish · Finition · Ausführung · Acabado: BL MK	L_	RB RC RG RK RR RT RU	Kg	m³
					4	4	4		
	160,6	40	1,2	RT.1604.SE	87	250	332	5	0,04
	200,7	40	1,2	RT.2004.SE	100	300	409	7	0,05

Mobili di servizio sottoscrivania · Support service modules · Elements de service portants
Stand-Technikcontainer · Módulos de servicio de apoyo

	W cm	D cm	H cm	Cod.	Scocca e podio · Structure and podium · Structure et podio · Korpus und Podium · Estructura y podio				Kg	m³
					BL MK		L_			
					Ante e frontali · Doors and frontals · Portes et façades · Türen und Fronten · Puertas y frontales					
					BL MK	RB RC RG RK RR RT RU	L_	RB RC RG RK RR RT RU		
weeks					4	4	4	4		
2 ante con serratura,1 modulo tecnico,1 cestello portacavi 2 doors with lock,1 technical module,1 cable holder baskets 2 portes avec serrure,1 module technique,1 panier porte-câbles 2 türen mit Schloss,1 CPU Modul,1 Kabelwanne 2 puertas con cerradura,1 módulo técnico 1 bandeja portacables					Aggiungere top RT.1604.SC Add top RT.1604.SC Ajouter le top RT.1604.SC Abdeckplatte RT.1604.SC Hinzufügen Añadir parte superior RT.1604.SC					
	160,3	40	62,5	**RL.1606.AR**	**2.480**	**2.758**	**3.671**	**3.782**	69	0,43
2 ante ribalta,2 serrature,1 modulo tecnico,2 cestelli portacavi 2 drop-leaf doors,2 locks,1 technical module,2 cable holder baskets 2 portes escamotables,2 serrures,1 module technique,2 paniers porte-câbles 2 Klapptüren mit Schloss,1 CPU Modul,2 Kabelwanne 2 puertas basculante,2 cerraduras,1 módulo técnico,2 bandeja portacables					Aggiungere top RT.2404.SC Add top RT.2404.SC Ajouter le top RT.2404.SC Abdeckplatte RT.2404.SC Hinzufügen Añadir parte superior RT.2404.SC					
	240,9	40	62,5	**RL.2406.R3**	**3.379**	**3.797**	**4.874**	**5.047**	101	0,64
Top con predisposizione per scrivania centrale al mobile di servizio Top with arrangement for central desk to the service module Top avec prédisposition pour bureau central sur meuble de service Abdeckplatte mit vorbereitung für zentral Schreibtische zum Technikcontainer Plano superior con la disposición para esceritorio central al mueble de servicio					Finitura · Finish · Finition · Ausführung · Acabado					
					BL MK	L_	RB RC RG RK RR RT RU			
					4	4	4			
RT.1604.SC	**160,6**	40	1,2	**RT.1604.SC**	**87**	**250**	**332**		5	0,04
RT.2404.SC	**240,9**	40	1,2	**RT.2404.SC**	**116**	**349**	**491**		8	0,06

Accessori · Accessories · Accessoires
Zubehör · Accesorios

Finitura · Finish · Finition
Ausführung · Acabado

RB RC RG RK RR RT RU

weeks 4

Gonna H.28
Modesty panel H.28
Voile de fond H.28
Knieraumblende H.28
Faldón H.28

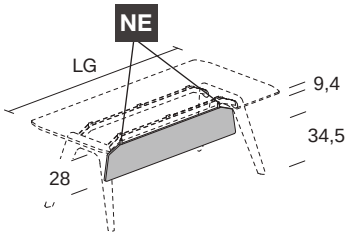

No per scrivanie con piani vetro
Not for desks with glass top
Ne pas utiliser pour des bureaux avec plateau en verre
Nicht für Schreibtische mit glas Tischplatte
No para mesas con tapas de vidrio

LG	W cm	D cm	H cm	Cod.		Kg	m³
180	**132**	1,9	28	**RG.1303.00**	**471**	6	0,02
200	**152**	1,9	28	**RG.1503.00**	**491**	6	0,03
220	**172**	1,9	28	**RG.1703.00**	**510**	7	0,03
240	**192**	1,9	28	**RG.1903.00**	**527**	8	0,03

Gonna per scrivania a ponte H.28
Modesty panel for bridge desk H.28
Voile de fond pour bureau en pont H.28
Knieraumblende H. 28 für tisch geeignet für Befestigung zum Technikcontainer
Faldón H.28 para escritorio en puente

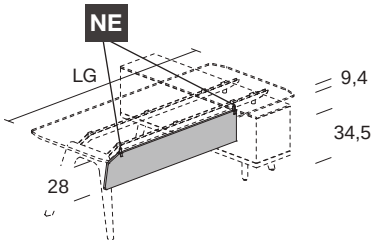

No per scrivanie con piani vetro
Not for desks with glass top
Ne pas utiliser pour des bureaux avec plateau en verre
Nicht für Schreibtische mit glas Tischplatte
No para mesas con tapas de vidrio

LG	W cm	D cm	H cm	Cod.		Kg	m³
180	**115**	1,9	28	**RG.1203.00**	**440**	5	0,02
200	**135**	1,9	28	**RG.1403.00**	**458**	6	0,02
220	**155**	1,9	28	**RG.1603.00**	**477**	7	0,03
240	**175**	1,9	28	**RG.1803.00**	**497**	7	0,03

Sottomano
Desk pad
Sous-main
Schreibunterlage
Vade

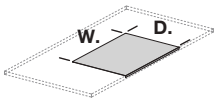

Finitura · Finish · Finition
Ausführung · Acabado

PL1 PE1

weeks 4 weeks 4

W cm	D cm	H cm	Cod.	PL1	PE1	Kg	m³
70	50	2	**CZ.0705.00**	**338**	**294**	7	0,01

Appendiabiti
Coathanger
Porte-manteaux
Kleiderstange
Perchas para ropa

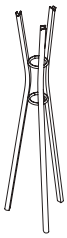

Finitura · Finish · Finition
Ausführung · Acabado

R_ L_

weeks 4

W cm	D cm	H cm	Cod.		Kg	m³
45	45	160	**CZ.0164.01**	**568**	5	0,03

Mobili di servizio · Service modules · Meuble de service
Technikcontainer · Módulos de servicio

	W cm	D cm	H cm	Cod.	Scocca e podio · Structure and podium · Structure et podio · Korpus und Podium · Estructura y podio: BL MK	Ante e frontali · Doors and frontals · Portes et façades · Türen und Fronten · Puertas y frontales: BL MK	RB RC RG RK RR RT RU	L_	RB RC RG RK RR RT RU	Kg	m³
weeks					4	4	4	4	4		
Mobile con 2 cassetti,1 serratura Service module with 2 drawers,1 lock Meuble de service avec 2 tiroirs,1 serrure Technikcontainer mit 2 Schubladen, 1 Schloss Módulos de servicio con 2 cajones,1 cerradura RB RC RG RK RR RT RU	**80**	40	62,8	**RC.0804.N0**	**1.556**	**1.699**	**2.033**	**2.092**		47	0,23
Mobile con 1 anta e 2 cassetti, 2 serrature Service module with 1 door and 2 drawers,2 locks Meuble de service avec 1 porte et 2 tiroirs,2 serrures Technikcontainer mit 1 Tür und 2 Schubladen, 2 Schlösser Módulos de servicio con 1 puerta y 2 cajones,2 cerraduras LH RB RC RG RK RR RT RU											
RH RB RC RG RK RR RT RU											
RH	**120,3**	40	62,8	**RC.1204.NR**	**1.990**	**2.210**	**2.786**	**2.875**		66	0,35
LH	**120,3**	40	62,8	**RC.1204.NL**	**1.990**	**2.210**	**2.786**	**2.875**		66	0,35
Top Top Top Abdeckplatte Parte superior **RT.0804.01**					Finitura · Finish · Finition · Ausführung · Acabado: RB RC RG RK RR RT RU			CK VG			
weeks					4			4			
	80	40	12,7	**RT.0804.01**	**610**			**610**		10	0,05
RT.1204.01	**120**	40	12,7	**RT.1204.01**	**689**			**689**		13	0,06

Aggiungere top RT.0804.01
Add top RT.0804.01
Ajouter le top RT.0804.01
Abdeckplatte RT.0804.01 Hinzufügen
Añadir parte superior RT.0804.01

Aggiungere top RT.1204.01
Add top RT.1204.01
Ajouter le top RT.1204.01
Abdeckplatte RT.1204.01 Hinzufügen
Añadir parte superior RT.1204.01

Tavoli · Tables · Tables
Tische · Mesas

	W cm	D cm	H cm	Cod.	Gambe · Legs · Piètements · Beine · Patas: RB RC RG RK RR RT RU	Piano · Worktop · Plateau · Tischplatte · Plano: RB RC RG RK RR RT RU	Piano · Worktop · Plateau · Tischplatte · Plano: PL1	Piano · Worktop · Plateau · Tischplatte · Plano: PE1	Kg	m³
weeks					4	4	4			
Tavolino basso Low table Petite table basse Niedriger Tisch Mesita baja										
	60	60	40	**RT.0606.00**	**1.044**	-	-		11	0,04
	120	60	40	**RT.1206.00**	**1.257**	-	-		19	0,07
Tavolo rotondo (4 posti) Round table (4 seater) Table ronde (4 places) Rundtisch (4 Personen) Mesa redonda (4 puestos)										
	120	120	75	**RT.D120.00**	**2.266**	-	-		41	0,26
					Top access e vaschetta compresi Top-access and wire tray included Top Access et portillon inclus Inklusiv Kabelklappe und Kabelwanne Acceso superior y puerta incluida					
	120	120	75	**RT.D120.V0**	**2.539**	-	-		42	0,27
Tavolo rotondo 3 piani (6 posti) Round table 3 tops (6 seater) Table ronde 3 plateaux (6 places) Rundtisch 3 Tischplatte (6 Personen) Mesa redonda 3 planos (6 puestos)										
	160	160	75	**RT.D160.00**	**4.658**	**5.378**	**4.943**		99	0,45
					Top access e vaschetta compresi Top-access and wire tray included Top Access et portillon inclus Inklusiv Kabelklappe und Kabelwanne Acceso superior y puerta incluida					
	160	160	75	**RT.D160.V3**	**4.931**	**5.651**	**5.216**		100	0,46
Scrivania-Tavolo triangolare 3 piani (6 posti) Desk-Triangular table 3 tops (6 seater) Bureau-Table triangulaire 3 plateaux (6 places) Dreieckiger Tisch 3 platten (6 Personen) Escritorio-Mesa triangular 3 planos (6 puestos)										
	179,4	171,6	75	**RT.1616.T3**	**5.597**	**6.365**	**5.954**		106	0,48
					Top access e vaschetta compresi Top-access and wire tray included Top Access et portillon inclus Inklusiv Kabelklappe und Kabelwanne Acceso superior y puerta incluida					
	179,4	171,6	75	**RT.1616.TV**	**5.870**	**6.638**	**6.227**		107	0,49
Scrivania-Tavolo triangolare 2 piani legno,1 rivestito in pelle (6 posti) Desk-Triangular table 2 wooden tops,1 covered in leather (6 seater) Bureau-Table triangulaire 2 plateaux en bois,1 revêtu en cuir (6 places) Dreieckiger Tisch 2 Holzplatten,1 Leder-bezogen (6 Personen) Escritorio-Mesa triangular 2 planos de madera,1 revestido de pie(6 puestos)										
	179,4	171,6	75	**RT.1616.P3**	-	**5.853**	**5.716**		101	0,65
					Top access e vaschetta compresi Top-access and wire tray included Top Access et portillon inclus Inklusiv Kabelklappe und Kabelwanne Acceso superior y puerta incluida					
	179,4	171,6	75	**RT.1616.PV**	-	**6.126**	**5.989**		102	0,66

RT.D120.00 RT.D120.V0



RT.D160.00 RT.D160.V3

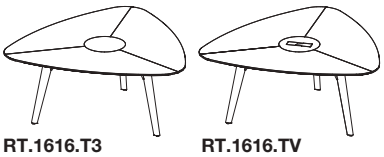

RT.1616.T3 RT.1616.TV

RB RC RG RK
RR RT RU

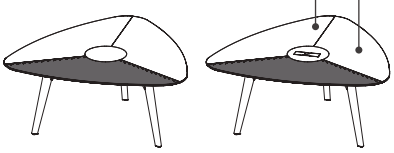

RT.1616.P3 RT.1616.PV

Tavoli · Tables · Tables
Tische · Mesas

Gambe · Legs · Pièdements Beine · Patas						
RB	RC	RG	RK	RR	RT	RU

Piano · Worktop · Plateau Beine · Plano						
RB	RC	RG	RK	RR	RT	RU

weeks 4

Tavolo sagomato (8/10 posti)
Shaped table (8/10 seater)
Table tonneau (8/10 places)
Geformter Tisch (8/10 Personen)
Mesa perfilado (8/10 puestos)

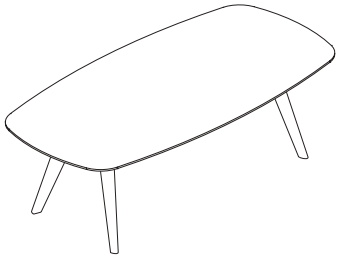

RT.2412.00
RT.2812.00

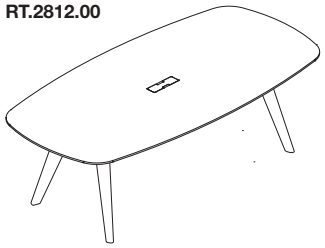

W cm	D cm	H cm	Cod.		Kg	m³
240	120	75	**RT.2412.00**	**4.093**	87	0,34
280	120	75	**RT.2812.00**	**4.587**	100	0,38

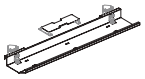

Top access e vaschetta compresi
Top-access and wire tray included
Top Access et portillon inclus
Inklusiv Kabelklappe und Kabelwanne
Acceso superior y puerta incluida

RT.2412.V0
RT.2812.V0

240	120	75	**RT.2412.V0**	**4.396**	90	0,36
280	120	75	**RT.2812.V0**	**4.890**	103	0,4

Tavolo sagomato (12/16 posti)
Shaped table (12/16 seater)
Table tonneau (12/16 places)
Geformter Tisch (12/16 Personen)
Mesa perfilado (12/16 puestos)

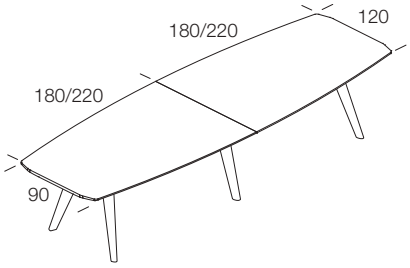

RT.3612.00
RT.4412.00

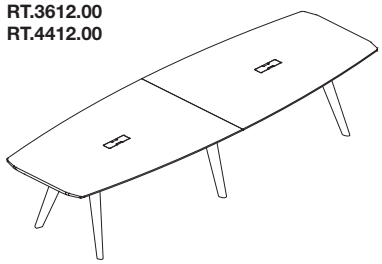

360	120	75	**RT.3612.00**	**6.923**	129	0,6
440	120	75	**RT.4412.00**	**8.073**	165	0,68

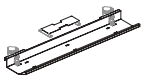

2 top access e 2 vaschette compresi
2 top-access and 2 wire trays included
2 Top Access et 2 portillons inclus
Inklusiv 2 Kabelklappe und 2 Kabelwanne
2 acceso superior y 2 puertas incluida

RT.3612.V2
RT.4412.V2

360	120	75	**RT.3612.V2**	**7.527**	135	0,64
440	120	75	**RT.4412.V2**	**8.621**	171	0,72

Tavoli · Tables · Tables
Tische · Mesas

Gambe · Legs · Pièdements Beine · Patas						
RB	RC	RG	RK	RR	RT	RU

Piano · Worktop · Plateau Tischplatte · Plano						
RB	RC	RG	RK	RR	RT	RU

weeks 4

Tavolo sagomato (8 posti)
Shaped table (8 seater)
Table tonneau (8 places)
Geformter Tisch (8 Personen)
Mesa perfilado (8 puestos)

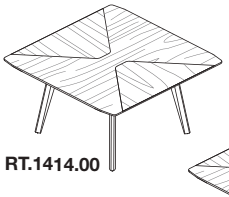

RT.1414.00

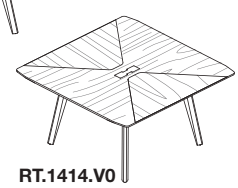

RT.1414.V0

W cm	D cm	H cm	Cod.	weeks	Kg	m³
140	140	75	RT.1414.00	4.294	90	0,29
140	140	75	RT.1414.V0	4.567	91	0,3

Top access e vaschetta compresi
Top-access and wire tray included
Top Access et portillon inclus
Inklusiv Kabelklappe und Kabelwanne
Acceso superior y puerta incluida

Tavolo sagomato (12 posti)
Shaped table (12 seater)
Table tonneau (12 places)
Geformter Tisch (12 Personen)
Mesa perfilado (12 puestos)

RT.2814.00

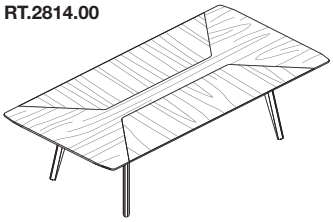

RT.2814.V0

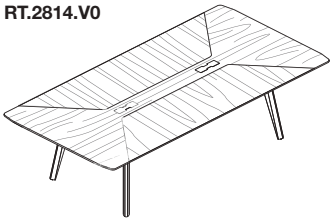

W cm	D cm	H cm	Cod.	weeks	Kg	m³
280	140	75	RT.2814.00	8.388	171	0,43
280	140	75	RT.2814.V0	8.971	175	0,48

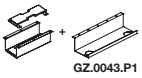

GZ.0043.P1

2 top access e 2 vaschette compresi
2 top-access and 2 wire trays included
2 Top Access et 2 portillons inclus
Inklusiv 2 Kabelklappe und 2 Kabelwanne
2 acceso superior y 2 puertas incluida

Tavoli H.105 · Tables H.105 · Tables H.105
Tische H.105 · Mesas H.105

H. **105** cm

Gambe · Legs · Pièdements Beine · Patas						
RB	RC	RG	RK	RR	RT	RU

Piano · Worktop · Plateau Tischplatte · Plano						
RB	RC	RG	RK	RR	RT	RU

weeks 4

Tavolo sagomato (8 posti)
Shaped table (8 seater)
Table tonneau (8 places)
Geformter Tisch (8 Personen)
Mesa perfilado (8 puestos)

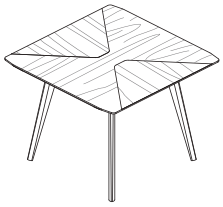

RT.1414.11

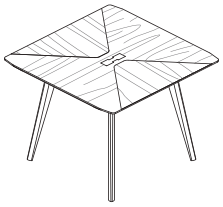

RT.1414.1V

W cm	D cm	H cm	Cod.	weeks	Kg	m³
140	140	105	**RT.1414.11**	**4.554**	94	0,28
140	140	105	**RT.1414.1V**	**4.827**	95	0,29

Top access e vaschetta compresi
Top-access and wire tray included
Top Access et portillon inclus
Inklusiv Kabelklappe und Kabelwanne
Acceso superior y puerta incluida

Tavolo sagomato (12 posti)
Shaped table (12 seater)
Table tonneau (12 places)
Geformter Tisch (12 Personen)
Mesa perfilado (12 puestos)

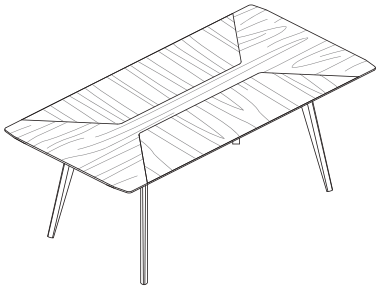

RT.2814.11

RT.2814.1V

W cm	D cm	H cm	Cod.	weeks	Kg	m³
280	140	105	**RT.2814.11**	**8.648**	175	0,42
280	140	105	**RT.2814.1V**	**9.231**	179	0,46

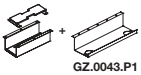

GZ.0043.P1

2 top access e 2 vaschette compresi
2 top-access and 2 wire trays included
2 Top Access et 2 portillons inclus
Inklusiv 2 Kabelklappe und 2 Kabelwanne
2 acceso superior y 2 puertas incluida

Tavoli · Tables · Tables
Tische · Mesas

Gambe · Legs · Piètements
Beine · Patas

RB RC RG RK RR RT RU

Piano · Worktop · Plateau
Tischplatte · Plano

CK VG

	W cm	D cm	H cm	Cod.	weeks 4	Kg	m³
Tavolo rotondo (4 posti) Round table (4 seater) Table ronde (4 places) Rundtisch (4 Personen) Mesa redonda (4 puestos) 	**120**	120	75	**RV.D120.00**	**2.590**	60	0,3
Tavolo rotondo (6 posti) Round table (6 seater) Table ronde (6 places) Rundtisch (6 Personen) Mesa redonda (6 puestos) 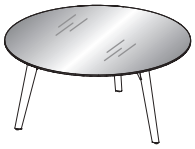	**160**	160	75	**RV.D160.00**	**4.594**	107	0,43
Tavolo triangolare (6 posti) Triangular table (6 seater) Table triangulaire (6 places) Dreieckiger Tisch (6 Personen) Mesa triangular (6 puestos) 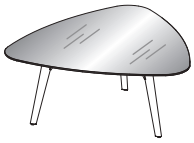	**179,4**	171,6	75	**RV.1616.00**	**5.328**	148	0,48
Tavolo sagomato (8 posti) Shaped table (8 seater) Table tonneau (8 places) Geformter Tisch (8 Personen) Mesa con forma (8 puestos) 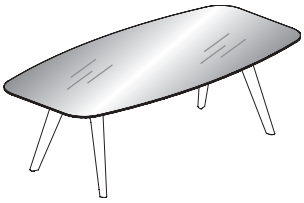	**240**	120	75	**RV.2412.00**	**4.291**	136	0,39

Finitura · Finish · Finition Ausführung · Acabado
KR

weeks 4

Posizione su richiesta dei fori passacavi
Position regarding request for holes cable
Sur demande position des trous de passage des câbles
Positionierung der löcher für Hole Kabel auf anfrage
Posición a petición de los oricios para pasacables

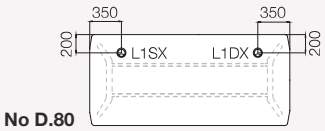

No D.80

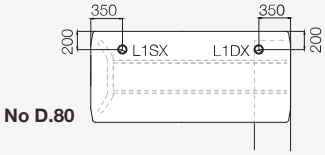

No D.80

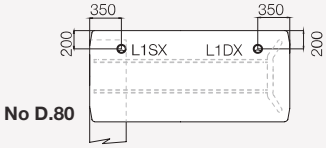

No D.80

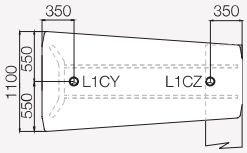

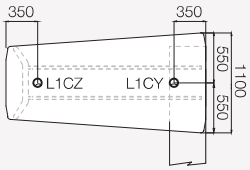

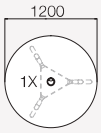

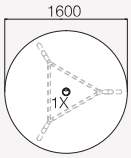

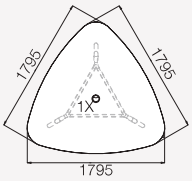

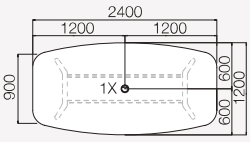

Tappo passacavi in metallo per piani legno e pelle
Metal grommet cable holder for wooden or leather tops
Passe câbles en métal pour plateaux en bois et cuir
Metall Kabeldurchlass für Holz und Leder Tischplatte
Tapas pasacables en metal para plano de madera o de piel

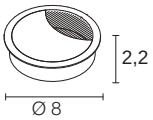

W cm	D cm	H cm	Cod.		Kg	m³
8	8	2,2	**RZ.0008.A0**	**30**	0	0
Con applicazione · With application · Avec perçage Mit Anwendung · Con aplicación						
8	8	2,2	**RZ.0008.00**	**67**	0	0

Tappo passacavi in metallo per piani vetro
Metal grommet cable holder for glass tops
Passe câbles en métal pour plateaux en verre
Metall Kabeldurchlass für Glass Tischplatte
Tapas pasacables en metal para tapas de vidrio

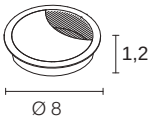

W cm	D cm	H cm	Cod.		Kg	m³
8	8	1,2	**RZ.0008.V0**	**30**	0	0
Con applicazione · With application · Avec perçage Mit Anwendung · Con aplicación						
8	8	1,2	**RZ.0008.AV**	**128**	0	0

Elettrificazione · Electrification · Électrification
Elektrifizierung · Electrificación

Finitura · Finish · Finition Ausführung · Acabado
NE

	W cm	D cm	H cm	Cod.		Kg	m³
weeks					weeks 4		

Blocco portaprese + cavo di alimentazione L.200cm
Socket holder +1 power cord W.200cm
Boîtes de prises+1 cordon d'alimentation L.200cm
Steckdossenblock +Netzkabel 1xB.200
Bloque para enchufe + 1 cable de alimentación A.200cm

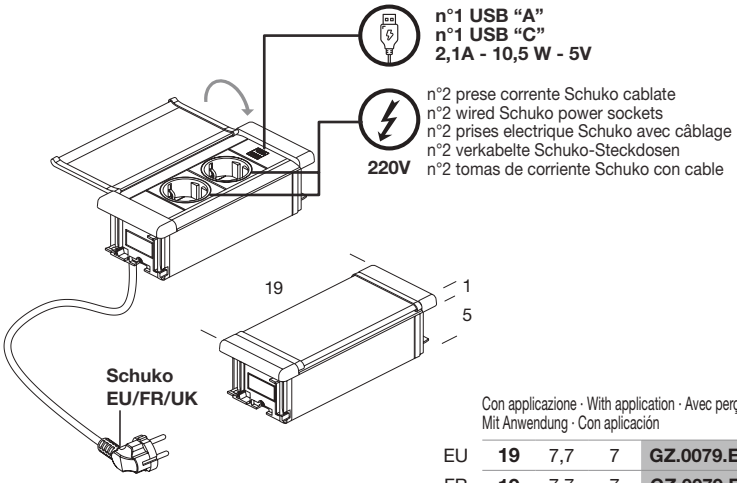

Con applicazione · With application · Avec perçage
Mit Anwendung · Con aplicación

EU	**19**	7,7	7	**GZ.0079.EU**	**396**	1	0,01
FR	**19**	7,7	7	**GZ.0079.FR**	**396**	1	0,01
					weeks 5		
UK	**19**	7,7	7	**GZ.0079.UK**	**421**	1	0,01

Posizione su richiesta dei fori passacavi
Position regarding request for holes cable · Sur demande position des trous de passage des câbles
Positionierung der löcher für Hole Kabel auf anfrage · Posición a petición de los oricios para pasacables

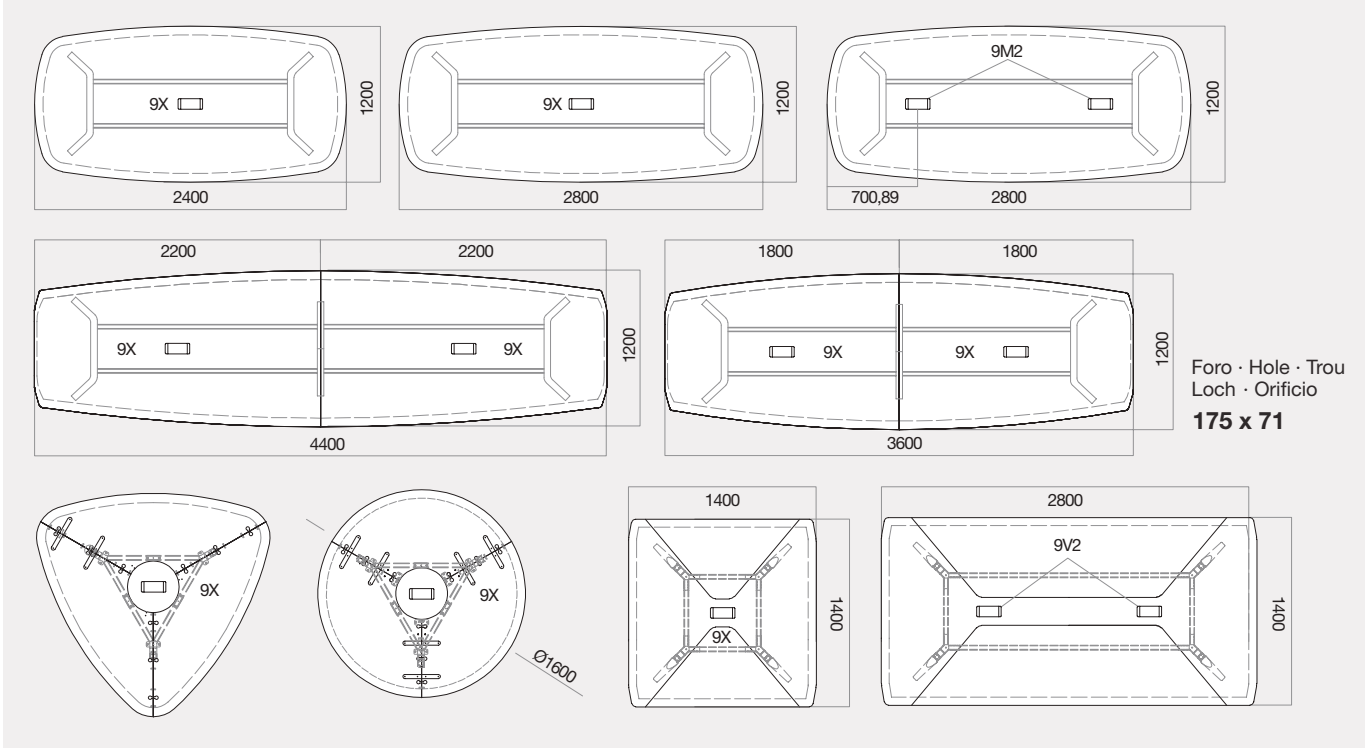

Elettrificazione · Electrification · Électrification
Elektrifizierung · Electrificación

Finitura · Finish · Finition Ausführung · Acabado
NE

	W cm	D cm	H cm	Cod.	Kg	m³
weeks				6		

Blocco portaprese Versaturn+cavo di alimentazione L.200cm
Foldway socket holder Versaturn+1 power cord W.200cm
Boitier de prises Versaturn+1 câble d'alimentation L.200cm
Steckdosenblock Versaturn+Netzkabel 1xL.200
Base de conexiones Versaturn+1 cable de alimentación A.200cm

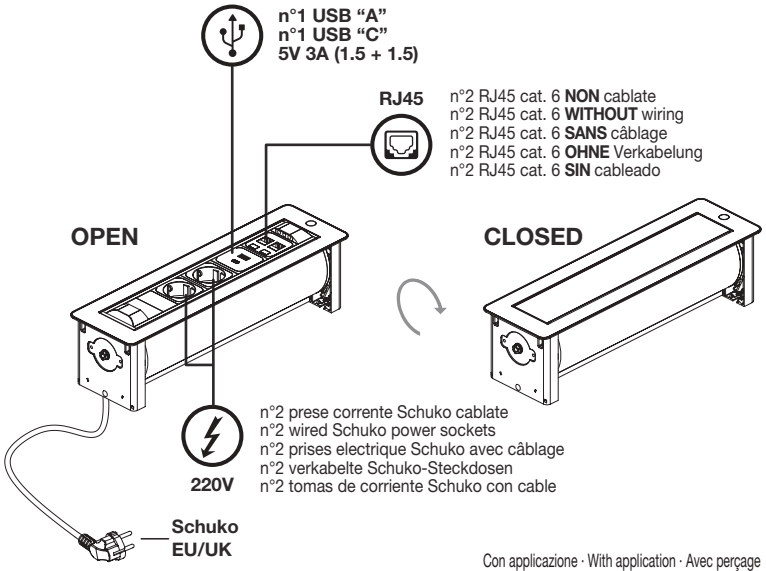

Con applicazione · With application · Avec perçage
Mit Anwendung · Con aplicación

EU	39	11,2	10,7	GZ.0039.EU	1.012		2	0,02
UK	39	11,2	10,7	GZ.0039.UK	1.012		2	0,02

Posizione su richiesta dei fori passacavi
Position regarding request for holes cable · Sur demande position des trous de passage des câbles
Positionierung der löcher für Hole Kabel auf anfrage · Posición a petición de los oricios para pasacables

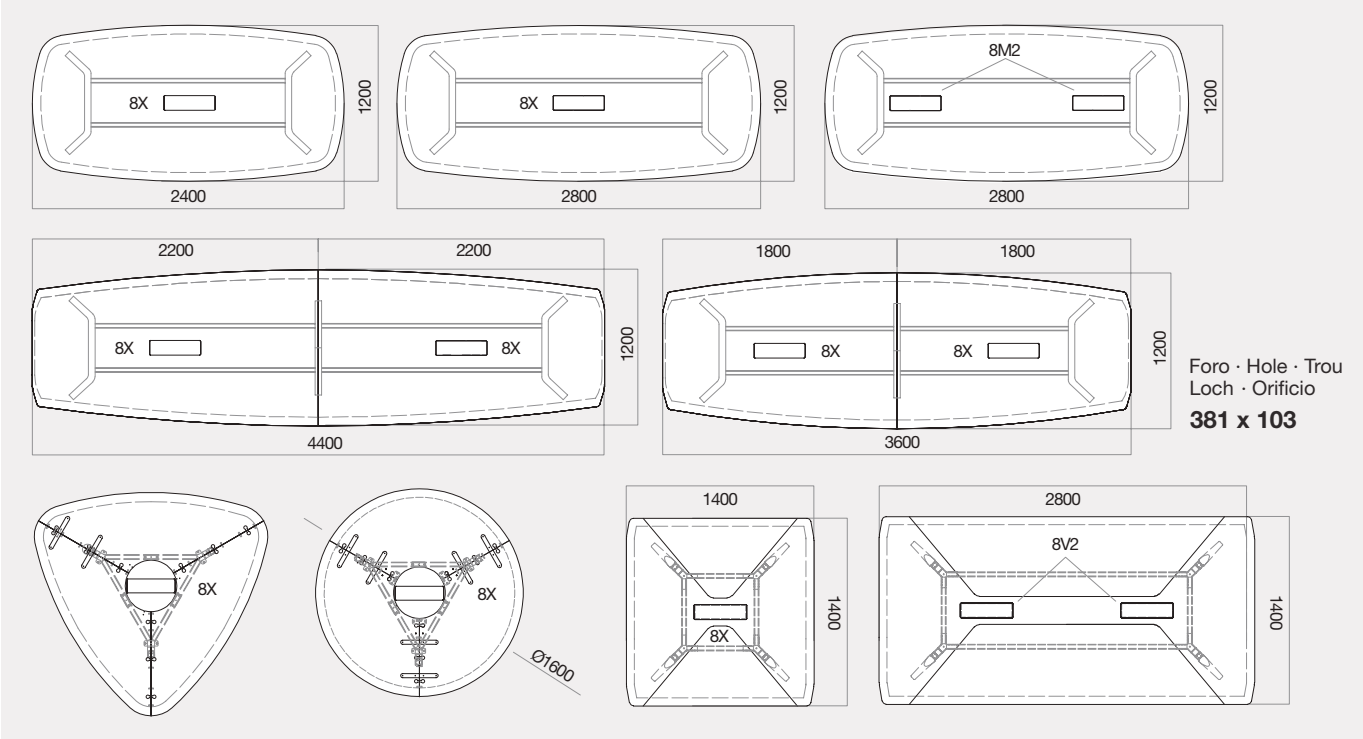

Elettrificazione · Electrification · Électrification
Elektrifizierung · Electrificación

	W cm	D cm	H cm	Cod.	Finitura · Finish · Finition Ausführung · Acabado KR	Kg	m³
weeks					2		

Passacavi verticale con spazzola
Vertebra cable guide with brush strip and base
Vertèbre passe câbles avec brosse et base
Vertikale Elektrifizierung durch Kabelspirale KR
Vértebra pasacables con cepillo y base

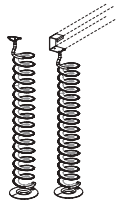

01 V1

	W cm	D cm	H cm	Cod.	KR	Kg	m³
Piano legno o pelle · Wooden or leather top · Plateau en bois ou cuir Holz oder Leder Tischplatte · Plano de madera y piel							
	20	10	10	GZ.0160.01	180	1	0,01
Piano vetro · Glass top · Plateau en verre Glas Tischplatte · Plano de vidrio							
	20	10	10	GZ.0160.V1	210	1	0,01

Vaschetta portacavi (con attacchi per piani legno)
Cables holder baskets (with attacks for wooden tops)
Bac porte-câble (avec fixations pour plateau en bois)
Kabelwanne (mit anschlüssen für Holz Tischplatte)
Cestos portaenchufes (con uniones para tapas de madera)

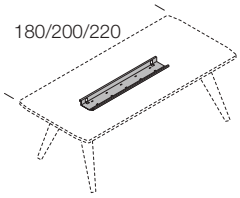

MZ.0090.01

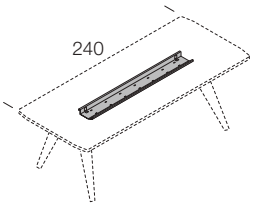

MZ.0110.01

	W cm	D cm	H cm	Cod.	NF	Kg	m³
weeks					2		
	89	19,6	5,9	MZ.0090.01	89	3	0,02
	109	19,6	5,9	MZ.0110.01	95	3	0,02

Contenitori · Storage units · Rangements
Schränke · Contenedores

	W cm	D cm	H cm	Cod.	Scocca e podio · Structure and podium · Structure et podio · Korpus und Podium · Estructura y podio: BL MK	L_	Ante e frontali · Doors and frontals · Portes et façades · Türen und Fronten · Puertas y frontales: BL MK	RB RC RG RK RR RT RU	L_	RB RC RG RK RR RT RU	Kg	m³
weeks					4		4		4			
2 coppie ante, 2 serrature 2 pair of doors, 2 locks 2 paires de portes, 2 serrures 2 Paar Türen, 2 Schlösser 2 dos puertas, 2 cerraduras	**160,3**	40	62,5	**RC.1606.A0**	**1.737**		**2.057**		**2.648**	**2.814**	58	0,37
4 coppie ante e 4 serrature 4 pair of doors and 4 locks 4 paires de portes et 4 serrures 4 Paar Türen und 4 Schlösser 4 dos puertas y 4 cerraduras	**160,3**	40	102,5	**RC.1610.A4**	**2.747**		**3.387**		**4.448**	**4.780**	97	0,68
2 coppie ante e 2 tramezze, 4 ripiani, 2 serrature 2 pair of doors and 2 partitions, 4 shelves, 2 locks 2 paires de portes et 2 cloisons, 4 étagères, 2 serrures 2 Paar Türen und 2 Zwischenseiten , 4 Einlegeböden, 2 Schlösser 2 dos puertas y 2 tabiques, 4 estantes, 2 cerraduras	**160,3**	40	102,5	**RC.1610.A2**	**2.227**		**2.853**		**3.824**	**4.134**	82	0,51
2 ante e 2 ripiani, 2 serrature, 4 vani a giorno 2 doors and 2 shelves, 2 locks, 4 open compartments 2 portes et 2 étagères, 2 serrures, 4 niches à jour 2 Türen und 2 Einlegeböden, 2 Schlösser, 4 offene Fächer 2 puertas y 2 estantes, 2 cerraduras, 4 elemento abierto	**160,3**	40	102,5	**RC.1610.G4**	**3.501**		**3.813**		**4.362**	**4.502**	112	0,77
Top Top Top Abdeckplatte Parte superior	**160,6**	40	1,2	**RT.1604.00**	**89**		**258**		**332**		5	0,03

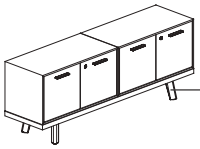

RB RC RG RK RR RT RU

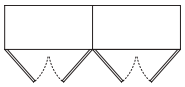

Aggiungere top RT.1604.00
Add top RT.1604.00
Ajouter le top RT.1604.00
Abdeckplatte RT.1604.00 Hinzufügen
Añadir parte superior RT.1604.00



RB RC RG RK RR RT RU

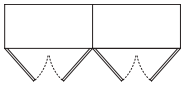

Aggiungere top RT.1604.00
Add top RT.1604.00
Ajouter le top RT.1604.00
Abdeckplatte RT.1604.00 Hinzufügen
Añadir parte superior RT.1604.00

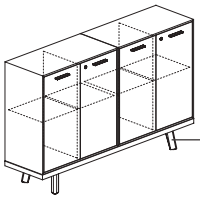

RB RC RG RK RR RT RU

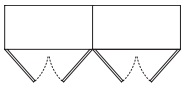

Aggiungere top RT.1604.00
Add top RT.1604.00
Ajouter le top RT.1604.00
Abdeckplatte RT.1604.00 Hinzufügen
Añadir parte superior RT.1604.00

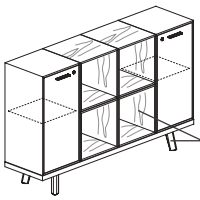

RB RC RG RK RR RT RU

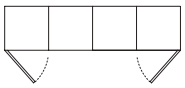

Aggiungere top RT.1604.00
Add top RT.1604.00
Ajouter le top RT.1604.00
Abdeckplatte RT.1604.00 Hinzufügen
Añadir parte superior RT.1604.00

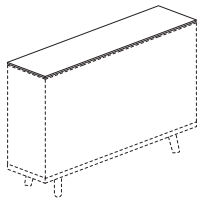

Contenitori · Storage units · Rangements
Schränke · Contenedores

W cm	D cm	H cm	Cod.	Scocca e podio · Structure and podium · Structure et podio · Korpus und Podium · Estructura y podio: BL MK	L_	Ante e frontali · Doors and frontals · Portes et façades · Türen und Fronten · Puertas y frontales: BL MK	RB RC RG RK RR RT RU	L_	RB RC RG RK RR RT RU	Kg	m³
weeks				4	4	4	4				
2 coppie ante, 2 serrature,1 vano a giorno 2 pair of doors, 2 locks,1 open compartment 2 paires de portes, 2 serrures,1 niche à jour 2 Paar Türen, 2 Schlösser,1 offene Fächer 2 dos puertas, 2 cerraduras,1 elemento abierto											
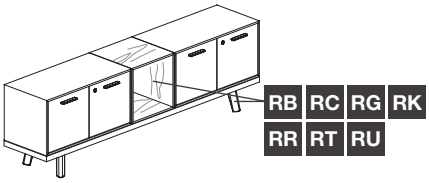											
200,6	40	62,5	RC.2006.G0	2.369	2.689	3.319	3.485			74	0,47
4 coppie ante, 4 serrature, 2 vani a giorno 4 pair of doors, 4 locks,1 open compartments 4 paires de portes, 4 serrures, 4 niches à jour 4 Paar Türen, 4 Schlösser, 2 offene Fächer 4 dos puertas, 4 cerraduras, 2 elemento abierto											
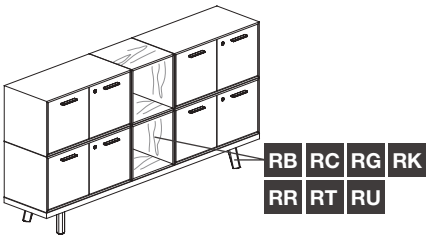											
200,6	40	102,5	RC.2010.AG	3.842	4.482	5.582	5.914			125	0,88
2 coppie ante e 2 tramezze,1 anta dx,5 ripiani,3 serrature 2 pair of doors and 2 partitions,1 rh door,5 shelves,3 locks 2 paires de portes et 2 cloisons,1 porte dr,5 étagères,3 serrures 2 Paar Türen und 2 Zwischenseiten ,1 rechte Tür,5 Einlegeböden,3 Schlösser 2 dos puertas y 2 tabiques,1 puerta derecha,5 estantes,3 cerraduras											
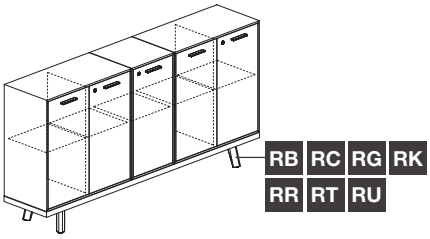											
200,6	40	102,5	RC.2010.A3	2.857	3.639	4.863	5.243			111	0,7

Aggiungere top RT.2004.00
Add top RT.2004.00
Ajouter le top RT.2004.00
Abdeckplatte RT.2004.00 Hinzufügen
Añadir parte superior RT.2004.00

W cm	D cm	H cm	Cod.	Scocca e podio · Structure and podium · Structure et podio · Korpus und Podium · Estructura y podio				Kg	m³
				BL MK		L_			
				Ante e frontali · Doors and frontals · Portes et façades · Türen und Fronten · Puertas y frontales					
				BL MK	RB RC RG RK RR RT RU	L_	RB RC RG RK RR RT RU		
weeks				4	4	4	4		

2 coppie ante e 2 tramezze,4 ripiani,2 serrature,2 vani a giorno
2 pair of doors and 2 partitions,4 shelves,2 locks,2 open compartments
2 paires de portes et 2 cloisons,4 étagères,2 serrures,2 niches à jour
2 Paar Türen und 2 Zwischenseiten ,4 Einlegeböden,2 Schlösser,2 offene Fächer
2 dos puertas y 2 tabiques,4 estantes,2 cerraduras,2 elemento abierto

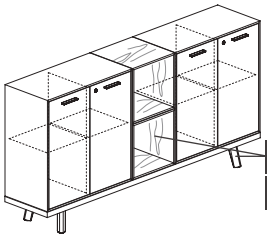

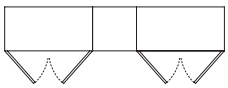

Aggiungere top RT.2004.00
Add top RT.2004.00
Ajouter le top RT.2004.00
Abdeckplatte RT.2004.00 Hinzufügen
Añadir parte superior RT.2004.00

W cm	D cm	H cm	Cod.	BL MK	RB RC RG RK RR RT RU	L_	RB RC RG RK RR RT RU	Kg	m³
200,6	40	102,5	RC.2010.C2	3.322	3.948	4.958	5.268	110	0,71

Top
Top
Top
Abdeckplatte
Parte superior

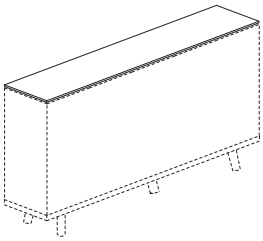

W cm	D cm	H cm	Cod.	BL MK	L_	RB RC RG RK RR RT RU	Kg	m³
				Finitura · Finish · Finition · Ausführung · Acabado				
				BL MK	L_	RB RC RG RK RR RT RU		
				4	4	4		
200,7	40	1,2	RT.2004.00	103	310	409	7	0,05

Contenitori · Storage units · Rangements
Schränke · Contenedores

Scocca e podio · Structure and podium · Structure et podio
Korpus und Podium · Estructura y podio

BL	MK			L_			

Ante e frontali · Doors and frontals · Portes et façades
Türen und Fronten · Puertas y frontales

BL	MK	RB	RC	L_	RB	RC
		RG	RK		RG	RK
		RR	RT		RR	RT
		RU			RU	

weeks

2 coppie ante, 2 serrature, 2 vani a giorno
2 pair of doors, 2 locks, 2 open compartments
2 paires de portes, 2 serrures, 2 niches à jour
2 Paar Türen, 2 Schlösser, 2 offene Fächer
2 dos puertas, 2 cerraduras, 2 elemento abierto

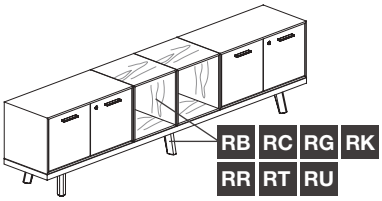

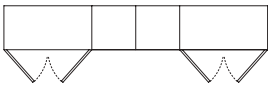

Aggiungere top RT.2404.00
Add top RT.2404.00
Ajouter le top RT.2404.00
Abdeckplatte RT.2404.00 Hinzufügen
Añadir parte superior RT.2404.00

W cm	D cm	H cm	Cod.	RB RC RG RK	RR RT RU	L_	RB RC RG RK	RR RT RU	Kg	m³
				weeks 4	weeks 4	weeks 4	weeks 4			
240,9	40	62,5	RC.2406.G0	2.838	3.158	3.856	4.022		90	0,58

2 coppie ante, 2 cassetti, 3 serrature
2 pair of doors, 2 drawers, 3 locks
2 paires de portes, 2 tiroirs, 3 serrures
2 Paar Türen, 2 Schubladen, 3 Schlösser
2 dos puertas, 2 cajones, 3 cerraduras

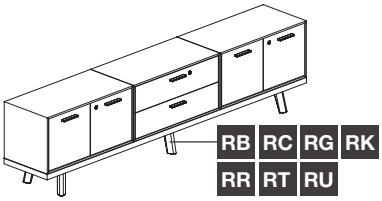

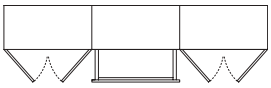

Aggiungere top RT.2404.00
Add top RT.2404.00
Ajouter le top RT.2404.00
Abdeckplatte RT.2404.00 Hinzufügen
Añadir parte superior RT.2404.00

240,9	40	62,5	RC.2406.B2	2.784	3.247	4.093	4.318		101	0,58

4 coppie ante e 4 serrature, 4 vani a giorno
4 pair of doors and 4 locks, 4 open compartments
4 paires de portes et 4 serrures, 4 niches à jour
4 Paar Türen und 4 Schlösser, 4 offene Fächer
4 dos puertas y 4 cerraduras, 4 elemento abierto

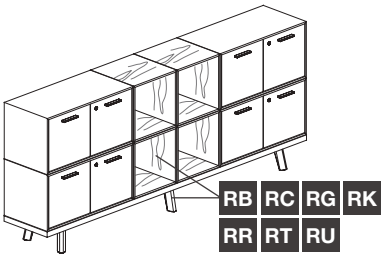

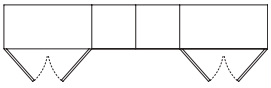

Aggiungere top RT.2404.00
Add top RT.2404.00
Ajouter le top RT.2404.00
Abdeckplatte RT.2404.00 Hinzufügen
Añadir parte superior RT.2404.00

240,9	40	102,5	RC.2410.AG	4.774	5.414	6.582	6.914		152	1,07

3 coppie ante, 3 tramezze, 6 ripiani, 3 serrature
3 pair of doors, 3 partitions, 6 shelves, 3 locks
3 paires de portes, 3 cloisons, 6 étagères, 3 serrures
3 Paar Türen, 3 Zwischenseiten , 6 Einlegeböden, 3 Schlösser
3 dos puertas, 3 tabiques, 6 estantes, 3 cerraduras

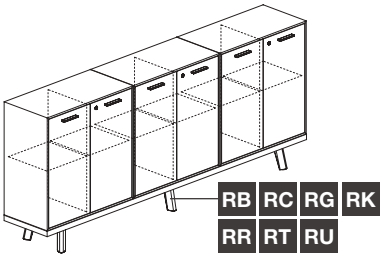

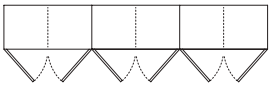

Aggiungere top RT.2404.00
Add top RT.2404.00
Ajouter le top RT.2404.00
Abdeckplatte RT.2404.00 Hinzufügen
Añadir parte superior RT.2404.00

240,9	40	102,5	RC.2410.A3	3.152	4.091	5.594	6.059		123	0,76

Contenitori · Storage units · Rangements
Schränke · Contenedores

W cm	D cm	H cm	Cod.	Scocca e podio · Structure and podium · Structure et podio · Korpus und Podium · Estructura y podio: BL MK	L_	Ante e frontali · Doors and frontals · Portes et façades · Türen und Fronten · Puertas y frontales: BL MK	RB RC RG RK RR RT RU	L_	RB RC RG RK RR RT RU	Kg	m³
weeks				4	4	4	4				

2 coppie ante, 2 tramezze, 4 ripiani, 2 serrature, 4 vani a giorno
2 pair of doors, 2 partitions, 4 shelves, 2 locks, 4 open compartments
2 paires de portes, 2 cloisons, 4 étagères, 2 serrures, 4 niches à jour
2 Paar Türen, 2 Zwischenseiten , 4 Einlegeböden, 2 Schlösser, 4 offene Fächer
2 dos puertas, 2 tabiques, 4 estantes, 2 cerraduras, 4 elemento abierto

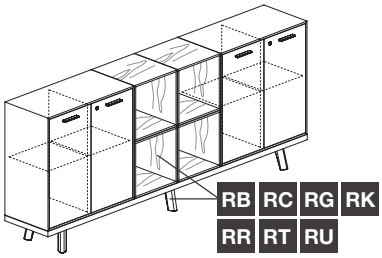

Aggiungere top RT.2404.00
Add top RT.2404.00
Ajouter le top RT.2404.00
Abdeckplatte RT.2404.00 Hinzufügen
Añadir parte superior RT.2404.00

W	D	H	Cod.	BL MK	L_	RB RC RG RK RR RT RU	Kg	m³
240,9	40	102,5	**RC.2410.C4**	**4.254**	**4.880**	**5.958**	**6.268**	137 0,9

Top
Top
Top
Abdeckplatte
Parte superior

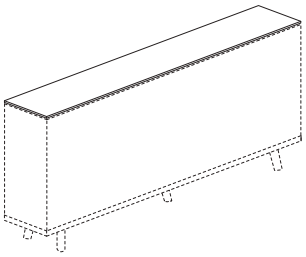

W	D	H	Cod.	BL MK	L_	RB RC RG RK RR RT RU	Kg	m³
240,9	40	1,2	**RT.2404.00**	**121**	**361**	**491**	8	0,05

Informazioni Tecniche · Technical information · Informations techniques
Technische informationen · Informacion tecnica

Scrivanie
Desks
Bureaux
Schreibtische
Escritorios

3,1 cm — RB RC RG RK RR RT RU

1,2 cm — CK VG

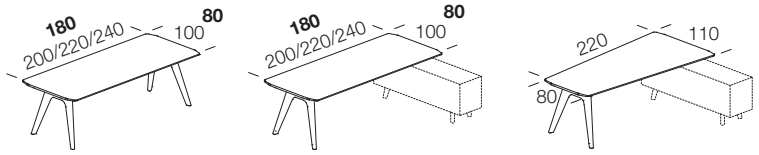

Tavoli
Tables
Tables
Tische
Mesas

3,1 cm — RB RC RG RK RR RT RU

1,2 cm — CK VG

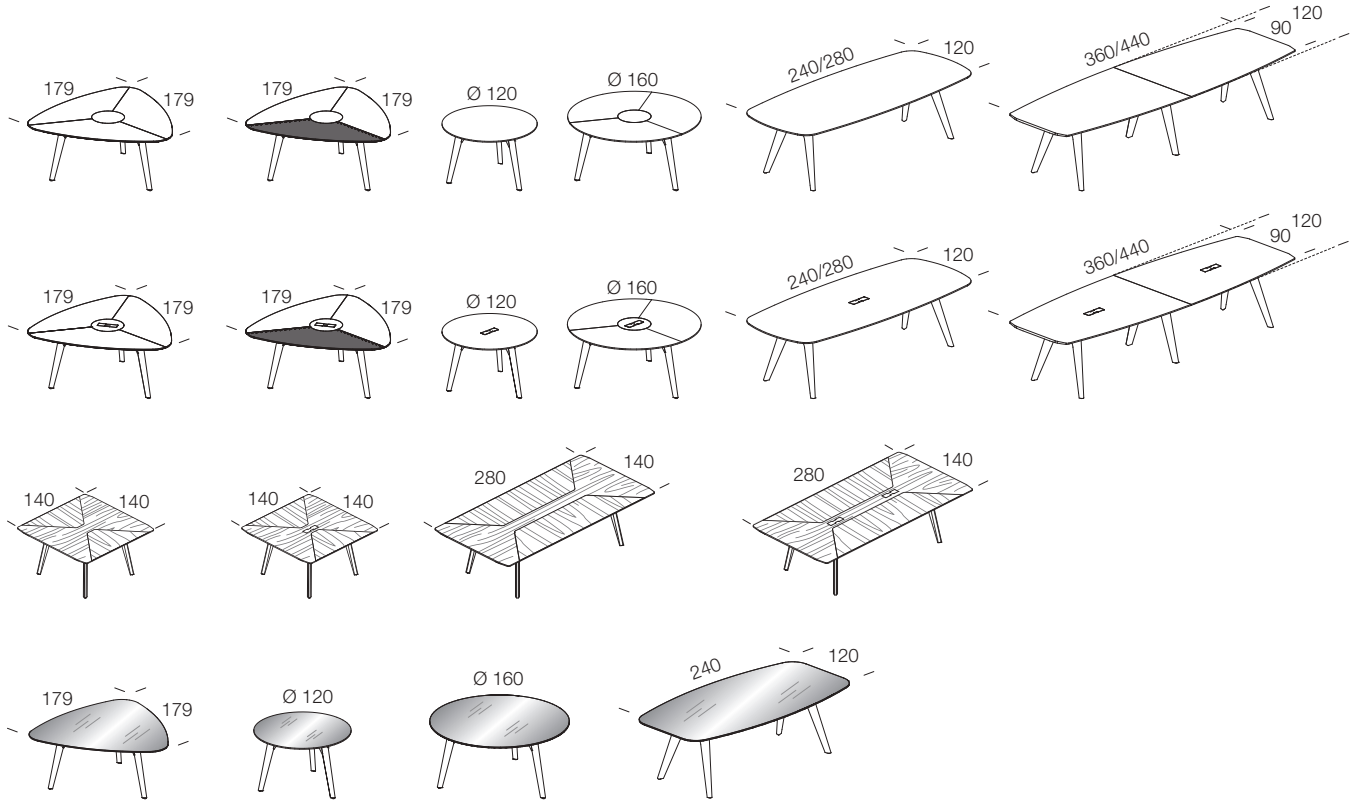

Tavolini da caffè
Coffee tables
Table basse
Couchtisch
Mesita para cortado

3,1 cm — RB RC RG RK RR RT RU

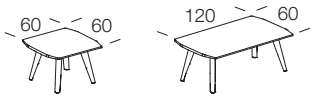

Informazioni Tecniche · Technical information · Informations techniques Technische informationen · Informacion tecnica

I cavi sono alloggiati in un'ampia vaschetta e possono essere bloccati con fascette che si inseriscono in apposite fessure.

The cables are collected in a wide tray and can be locked with clamps inserted in special slots.

Les câbles sont logés dans un grand bac et peuvent être bloqués avec des colliers qui s'insèrent dans des fentes prévues à cet effet.

Die Kabel sind in einem großen Behälter enthalten und können durch Klemmen, durch vorgesehene Schlitze, blockiert werden.

Los cables están alojados en una amplia bandeja y pueden bloquearse con bridas, que se introducen en unas ranuras.

Lo spazio permette il passaggio dei cavi ad anta chiusa. La pressione esercitata dalle spazzole tiene in posizione i cavi.

The recess allows the passage of cables even with the door closed. The pressure exerted by the brushes maintains the cables in position.

L'espace permet le passage des câbles quand la porte est fermée. La pression exercée par les brosses maintient les câbles à leur emplacement.

Der ausreichende Raum ermöglicht die Kabeldurchführung bei geschlossener Tür. Der von den Bürsten ausgeübte Druck hält die Kabel in Position.

El espacio permite el paso de los cables con la puerta cerrada. La presión ejercida por los cepillos mantiene los cables en su posición



I cavi sono resi disponibili su piano attraverso appositi fori con sistema passacavi.

Cables are available on the top through cable grommet holes.

Les câbles arrivent sur le plateau à travers des trous avec un système passe-câbles.

Die Kabel stehen durch das Kabeldurchlasssystem auf der Tischplatte zur Verfügung.

Los cables resultan disponibles en el sobre gracias a unos orificios con sistema pasacables.

I cavi passano attraverso il mobile transitando da appositi passacavi.

Cables pass through the recesses within the piece of furniture.

Les câbles transitent dans des espaces situés à l'intérieur du meuble.

Die Kabel werden innerhalb des Schrankes geführt.

Los cables se extienden a lo largo de los espacios obtenidos en el interior del mueble.

I cavi, dalle prese, vengono raccolti sotto il mobile in un cestello apposito.

The cables are collected underneath the piece of furniture in a special tray.

À partir des prises, les câbles sont rassemblés sous le meuble dans un panier prévu pour cela.

Die Kabel werden von den Steckdosen unter dem Möbel in einem geeigneten Korb positioniert.

Los cables de las tomas de corriente se recogen debajo del mueble en una cesta.

Descrizioni tecniche

PIANI LEGNO MDF IMPIALLACCIATO:realizzati in mdf da 30 mm. di spessore, rivestiti in entrambi i lati con impiallacciatura di legno spess. 0,6mm e bordati perimetralmente con massello di legno spess. 1 mm. arrotondato con raggio 2 mm. I piani hanno il perimetro rastremato e smussato.La verniciatura è realizzata con tinta all'acqua e verniciatura finale acrilica trasparente oppure laccato con finitura a poro aperto. Il passaggio dei cavi è consentito da tappo passacavi cromato avente sezione 80 m m. alloggiato sul piano (optional). I piani dei tavoli da riunione possono essere sagomati per l'alloggiamento di scatole porta prese a scomparsa con sportello apribile longitudinalmente su entrambi i lati dotato di fessura per l'uscita cavi. Lo sportello è rifinito in legno con la stessa impiallacciatura e lo stesso colore del piano. Sono disponibili 2 dimensioni con piano intarsiato, realizzato tramite taglio di precisione ed incollaggio ad incastro dell'impiallacciatura con il senso della vena opposta.

TAVOLI RIUNIONE IN PELLE:realizzati in mdf da 28 mm. di spessore, rivestiti in entrambi i lati con pelle o pelle ecologicadelicata e morbida al tatto. I piani hanno il perimetro rastremato e smussato. I piani in legno centrali possono essere sagomati per l'alloggiamento di scatole porta prese a scomparsa con sportello apribile longitudinalmente su entrambi i lati dotato di fessura per l'uscita cavi. Lo sportello è rifinito in legno con la stessa impiallacciatura e lo stesso colore del piano centrale.

TRAVI DI SOSTEGNO E COLLEGAMENTO PER SCRIVANIE E TAVOLI DA RIUNIONE LEGNO E PELLE:nella versione con piani in legno o pelle le travi sono costituite da 2 coppie di profili in lamiera d'acciaio avente 5 mm. di spessore sagomate al laser. Verniciatura a polvere epossidica colore nero opaco. Ogni coppia di esse è tenuta assieme da dei distanziatori metallici avvitati tra loro. Le travi sono agganciate alle staffe metalliche cromate già montate sulle gambe. Nel caso in cui le travi metalliche appoggino su l'elemento laterale, l'aggancio avverrà mediante cilindretti metallici cromati della sezione di 32x35 mm. di H.

PIANI SCRIVANIE E TAVOLI RIUNIONE-IN VETRO:realizzati in vetro temperato trasparente o fumé dello spessore di 12 mm. Perimetro a filo lucido smussato. I piani sono ancorati alle travi metalliche e cromate sottostanti mediante distanziali metallici di forma cilindrica da 32x35 mm h. Dotazione opzionale di passacavi cromato da 80 mm di diametro.

TRAVI DI SOSTEGNO E COLLEGAMENTO PER SCRIVANIE E TAVOLI DA RIUNIONE VETRO: Nella versione con piani in vetro sono costituite da 2 coppie di profili realizzati in lamiera d'acciaio avente 5 mm. di spessore sagomate al laser. Le travi sono cromate e collegate con distanziali in legno massello verniciato dello stesso colore della gamba, aventi la sezione di 43 x 35 mm. Nel caso in cui le travi metalliche appoggino su l'elemento laterale, l'aggancio avverrà mediante cilindretti metallici cromati della sezione di 32 x 35 mm. di H. Le travi sono agganciate alle staffe metalliche cromate di collegamento già montate sulle gambe.

GAMBE DELLE SCRIVANIE E DEI TAVOLI RIUNIONE:realizzate in massello di legno stondate, levigate e verniciate a poro aperto previa tinteggiatura ad acqua. Di forma a cavalletto e spessore 53 mm, presentano una dimensione di 800 x 690 mm h. Alla base è presente un piedino regolabile di 6 mm. Nei due alloggiamenti circolari interni della gamba, sono montate delle staffe metalliche cromate per il collegamento alle travi.

MODULI DI SERVIZIO E CREDENZE:realizzati con scocche montate in truciolare melaminico certificato E1, spessore 18mm. oppure con finitura laccato poliuretanico vari colori a scelta. I frontali spessore 18 mm. possono essere in melaminico, laccati o rivestito in entrambi i lati con impiallacciatura di legno spess. 6mm e bordati perimetralmente con massello di legno spess. 1 mm. arrotondato con raggio 2 mm. I moduli scocche di diverse dimensioni sono montati su podio in melaminico avente 38 mm. di spessore della stessa finitura delle scocche. Nei moduli di servizio sotto scrivania è consentito Il transito ed il contenimento dei cavi elettrici ed informatici sotto al podio mediante l'utilizzo di cestelli passacavi ispezionabili. Il podio è sostenuto da piedi in legno massello h. 170 mm. Dotazione di piedino regolabile. Il top spessore 12 mm. ha come finiture il melaminico, il laccato poliuretanico o impiallacciato legno.

MODESTY PANEL:sono realizzate in truciolare da 18 mm. impiallacciato come i piani della scrivania e sono fissate alle travi per mezzo di staffe di collegamento metalliche colore nero

Technical descriptions

MDF VENEERED TOPS:made of 30 mm thick MDF, faced on both sides with 0.6 mm thick wood veneer and edged with 1 mm rounded solid wood with 2 mm radius. The tops have a tapered and rounded edge. The painting is made with colored water and final transparent coat or lacquered open pore finish. The top is equipped with a 80 mm grommet cable hole (optioanl). The conference tabletops can be shaped to house recessed socket boxes with lid openable longitudinally in both directions equipped with cable hole. The door has the same finish veneer and the same colour as the top. The door is finished in wood veneer with the same color and the same surface. There are 2 sizes available with an veneer inlaid top, made by precision cutting and interlocking gluing of the veneer with the direction of the opposite vein.

LEATHER-UPHOLSTERED CONFERENCE TABLES:made of 28 mm thick MDF, faced on both sides with soft and delicate leather or eco-leather. The tops have a tapered and rounded edge. The central wood panels can be shaped to house recessed socket boxes with lid openable longitudinally in both directions equipped with cable hole. The door has the same finish veneer and the same colour as the central panel.

SUPPORTING AND CONNECTING PEDESTALS FOR DESKS AND LEATHER-WOOD CONFERENCE TABLES: In the version with wood or leather-upholstered tops, the pedestals comprise 2 pairs of 5 mm thick laser-cut steel sheet profile s. Coated with matt black epoxy powder. Each pair is fastened through metal spacers screwed to one another. The pedestals are fastened to the chrome-plated metal supports already installed on the legs. Where the metal pedestals rest on a side element, they're fastened through 32 x 35 mm h chrome-plated metal cylinders.

GLASS DESKTOPS AND CONFERENCE TABLES:made of 12 mm thick clear tempered glass or transparent smoke grey. Rounded flush clear edge. The tops are fastened to the chrome-plated metal pedestals underneath through 32 x 35 mm h cylinder metal spacers. Optional 80 mm diameter chrome-plated grommet cable hole.

SUPPORTING AND CONNECTING BEAMS FOR DESKS AND GLASS CONFERENCE TABLES: In the version with glass tops, the pedestals comprise 2 pairs of 5 mm thick laser-cut steel sheet profiles. The chrome-plated p edestals are connected with 43 x 35 mm solid wood spacers with the same colour as the leg. Where the metal pedestals rest on a side element, they're fastened through 32 x 35 mm h chrome- plated metal cylinders. The pedestals are fastened to the chrome-plated metal supports already installed on the legs.

LEGS FOR DESKS AND CONFERENCE TABLES:solid wood rounded and smooth legs, with waterbased coating and clear open-pore finishing. 53 mm thick, 800 x 690 mm h tripod le gs. The base features a 6 mm adjustable foot. The two rounded slots within the leg feature chrome-plated metal supports to fasten the pedestals.

SERVICE CABINETS AND CUPBOARDS:shell made of 18 mm melamine veneer, E1 certification, or with polyurethane lacquered finishing, various colours. The 18 mm front panels can be made of melamine, lacquered or faced on both sides with 6 mm wood veneer and edged with 1 mm rounded solid wood with 2 mm radius. The shell modules with different sizes are installed on a 38 mm thick melamine base with the same finish as the shells. The service cabinets for installation underneath the desk feature cable trays to house electric and IT cables underneath the service cabinets' top. The top is supported by 170 mm h solid wood feet with the same finish as the desk legs. Equipped with 6 mm adjustable foot. The 12 mm top can be finished with melamine polyurethane lacquered wood or wood veneer. The 12 mm thick top has a white melamine, polyurethane lacquer or veneer finish .

MODESTY PANEL:made of 18 mm chipboard panel, veneered as the desktop, and fastened to the pedestals through black metal connection brackets.

Descriptions techniques

PLANS EN BOIS MDF PLAQUÉ:réalisés en mdf de 30 mm d'épaisseur, revêtus sur les deux côtés de placage en bois de 0,6 mm d'épaisseur et bordés sur le périmètre en bois massif de 1 mm d'épaisseur arrondi de 2 mm de rayon. Le périmètre des plans est fuselé et émoussé. La surface est vernie avec un produit à base d'eau avec une finition transparente ou bien laquée avec une finition à pore ouvert. Le passage de câbles est permis grâce à un passe câbles chromé ayant section de 80 mm et logé sur le plan (optionnel). Les dessus des tables de réunion peuvent être profilés pour le logement de boîtes des prises de disparition avec porte ouvrante longitudinalement sur les deux côtés et fente pour la sortie des câbles. La finition de la porte est en bois avec le même placage et la même couleur que le plan. Il existe 2 tailles disponibles avec un plateau en marqueterie, réalisé par découpe de précision et collage par emboîtement du placage dans le sens du veine opposé.

TABLES DE RÉUNION EN CUIR:réalisés en mdf de 28 mm d'épaisseur, revêtus sur les deux côtés en cuir ou en peau écologique est fuselé et émoussé. Les plans centraux en bois peuvent être profilés pour le logement de boîtes des prises de disparition avec porte ouvrante longitudinalement sur les deux côtés et fente pour la sortie des câbles. La finition de la porte est en bois avec le même placage et la même couleur que le plan central.

POUTRES DE SUPPORT ET DE LIAISON POUR BUREAUX ET TABLES DE RÉUNION EN BOIS ET CUIR:dans sa version avec les plans en cuir ou bois les poutres se composent de 2 paires de profils en tôle d'acier ayant 5 mm d'épaisseur profilés au laser. Peinture en poudre époxy noire mate. Chaque paire est unie par des entretoises en métal vissées ensemble. Les poutres sont accrochées aux étriers en métal chromés déjà installés sur les pieds. Dans le cas où les poutres en métal reposent sur l'élément latéral, l'attelage sera possible au moyen de cylindres métalliques chromés ayant une section de 32 x 35 mm de hauteur.

PLANS DE BUREAUX ET TABLES DE RÉUNION-EN VERRE:réalisés en verre trempé transparent ou gris fumé de 12 mm d'épaisseur. Périmètre à chant poli arrondi. Les plans sont ancrés aux poutres en métal et chromées sous-jacentes au moyen des entretoises métalliques de forme cylindrique de 32 x 35 mm de hauteur. Passe câbles chromé de 80 mm de diamètre : équipement optionnel.

POUTRES DE SUPPORT ET DE LIAISON POUR BUREAUX ET TABLES DE RÉUNION EN VERRE:dans sa version avec les plans en verre les poutres se composent de 2 paires de profils en tôle d'acier ayant 5 mm d'épaisseur p rofilés au laser. Les poutres sont chromées et attachées avec des entretoises en bois massif peint de la même couleur que le pied, ayant une section de 43 x 35 mm. Dans le cas où les poutres en métal reposent sur l'élément latéral, l'attelage sera possible au moyen des cylindres métalliques chromés ayant une section de 32 x 35 mm de hauteur. Les poutres sont accrochées aux étriers en métal chromés de liaison déjà installés sur les pieds.

PIEDS DE BUREAUX ET DE TABLES DE RÉUNION:réalisés en bois massif arrondis, polis et peints à pores ouverts après peinture à l'eau. Dans la forme de chevalet et de 53 mm d'épaisseur, ils ont une dimension de 800 x 690 mm de hauteur. À la base il y a un pied réglable de 6 mm. Dans les deux logements circulaires à l'intérieur du pied, des étriers en métal chromés sont installés pour l'attelage aux poutres.

MODULES DE SERVICE ET BUFFETS:réalisés avec châssis installés en aggloméré mélaminé avec certificat E1 et de 18 mm d'épaisseur ou avec finition laquée en polyuréthane de différentes couleurs au choix. La partie frontale de 18 mm d'épaisseur peut être en mélaminé, laquée ou revêtue sur les deux côtés avec placage en bois de 6 mm d'épaisseur et bordée sur le périmètre en bois massif de 1 mm d'épaisseur arrondi de 2 mm de rayon. Les modules des châssis de dimensions différentes sont installés sur un podium en mélaminé ayant 38 mm d'épaisseur et la même finition que les châssis. Dans les modules de service au-dessous des bureaux, l'utilisation de paniers passe câbles pouvant être inspectés permet le passage et le confinement des câbles électriques et informatiques au-dessous du podium des modules de service. Le podium est supporté par des pieds en bois massif h. 170 mm de la même finition que les pieds des bureaux. Équipés de pied réglable de 6 mm. Les finitions du plateau de 12 mm d'épaisseur sont : mélaminé blanc, la qué en polyuréthane ou plaqué en bois. Le plateau supérieur d'une épaisseur de 12 mm est fini en mélaminé, en laqué polyuréthane, en placage bois.

PANNEAU MODESTY:panneau de copeaux de 18 mm plaqué comme les plans de bureaux et fixé aux poutres au moyen d'étriers de liaison en métal noir.

Technische Beschreibung

MDF-PLATTEN AUS PLATTENHOLZ:aAus 30 mm dickem MDF gefertigt, beidseitig mit 0,6 mm dickem Holzfurnier beschichtet und mit 1 mm dickem abgerundetem (2 mm Radius) Massivholz umrandet. Die Tischplatten sind mit verjüngter und abgeschrägter Kante. Die Lackierung wurde mit Dispersionsanstrich durchgeführt und die Endlackierung ist transparent oder mit einer offenporigen Lasur lackiert. Die Kabeleinführung ist durch einen verchromten in der Platte eingebauten Kabeldurchlass Ø 80 mm ermöglicht (Optional). Die Tischplatten der Konferenztische können speziell geformt werden, um die verdeckt liegende Steckdose mit Klappe, die beidseitig in Längsrichtung geöffnet werden kann und mit Bohrung für die Kabeldurchführung ausgestattet ist, anzubringen. Die Klappe ist mit den gleichen Farben und Furnier der Tischplatte fein bearbeitet. Es sind 2 Größen mit intarsie Holzplatte erhältlich, die durch präzises Schneiden und ineinandergreifendes Verkleben des Furniers mit der Richtung der entgegengesetzten Maserung hergestellt wird.

KONFERENZTISCHE AUS LEDER:aus 28 mm dickem MDF gefertigt, beidseitig mit feinem und weichem Leder oder Kunstleder beschichtet. Die Tischplatten sind mit verjüngter und abgeschrägter Kante. Die zentralen Tischplatten können speziell geformt werden, um die verdeckt liegende Steckdose mit Klappe, die beidseitig in Längsrichtung geöffnet werden kann und mit Bohrung für die Kabeldurchführung ausgestattet ist, anzubringen. Die Klappe ist mit den gleichen Farben und Furnier der Tischplatte fein bearbeitet.

STÜTZ- UND VERBINDUNGSTRÄGER FÜR SCHREIBTISCHE UND KONFERENZTISCHE AUS HOLZ UND LEDER:in der Ausführung mit Holz- oder Ledertischplatten bestehen die Träger aus 2 lasergeformten Stahlblech Leistenpaaren Dicke 5 mm. Epoxidpulver Lackierung Farbe Mattschwarz. Jedes Paar ist durch einige metallische zusammengeschraubte Abstandshalter zusammengehalten. Die Träger sind an die metallischen verchromten Halteklammern gekoppelt, die bereits an den Beinen montiert sind. Stützen sich die metallischen Träger auf das seitliche Element, erfolgt die Koppelung mittels kleiner metallischer verchromter Zylinder mit Durchmesser 32 x 35 mm H.

SCHREIBTISCH- UND KONFERENZTISCHPLATTEN-AUS GLAS:aus 12 mm dickem transparentem gehärtetem Glas gefertigt. Bündiger abgeschrägter Rand. Die Tischplatten sind an unterliegenden verchromten metallischen Trägern und durch zylinderförmige Abstandshaltern 32x35 mm H verankert. Als optionale Ausstattung verchromter Kabeldurchlass Ø 80mm.

STÜTZ-UND VERBINDUNGSTRÄGER FÜR SCHREIBTISCHE UND KONFERENZTISCHE AUS GLAS:in der Ausführung mit Glastischplatten bestehen die Träger aus 2 lasergeformten Stahlblech-Leistenpaaren Dicke 5 mm. Die Träger sind verchromt und mit lackiertem Massivholz Abstandshaltern in der gleichen Farbe der Beine verbunden, Durchmesser 43 x 35 mm. Stützen sich die metallischen Träger auf das seitliche Element, erfolgt die Koppelung mittels kleiner verchromter metallischer Zylinder mit Durchmesser 32 x 35 mm H. Die Träger sind an die metallischen verchromten Halteklammern gekoppelt, die bereits an den Beinen montiert sind.

SCHREIBTISCH-UND KONFERENZTISCHBEINE:aus Massivholz gefertigt und abgerundet, geschliffen, mit offenporiger Lackierung nach vorheriger Wasserfärbung. In Form eines Ständers, 53 mm Dicke, Abmessungen 800 x 690 mm H. Ausgestattet mit höhenverstellbarem 6 mm Fuß. In den zwei inneren runden Anbringungsstellen des Tischbeines sind einige metallische verchromte Klammern für die Trägerverbindung montiert.

WERKBOX-MODULE UND ANRICHTE:mit montierten Rahmen aus weißen E1 zertifizierten Melamin-Spanplatten gefertigt, Dicke 18 mm, oder mit Polyurethan-Lackierung in verschiedenen Farben. Die Frontseiten Dicke 18 mm können aus weissen Melamin-Platten sein, lackiert oder beidseitig mit 6 mm dickem Furnier beschichtet und mit 1 mm dickem abgerundetem Massivholz (2 mm Radius) umrandet. Die Module in verschiedenen Abmessungen sind auf einer 38 mm dicken Melamin-Struktur montiert, die dieselbe Bearbeitung des Rahmens hat. In den dem Schreibtisch unterliegenden Werkbox-Modulen können elektrische Kabel und Computerkabel unter der Struktur der Werkbox-Module mittels zugänglicher Kabeldurchlasskörbe durchgeführt und eingeschlossen werden. Die Struktur stützt sich auf Massivholzbeine H 170 mm in der gleichen Ausführung der Schreibtische. Ausstattung mit höhenverstellbarem 6 mm Fuß. Der Top Dicke 12 mm gibt es in folgenden Ausführungen: Melamin, Polyurethan lackiert oder holzfurniert. Die 12 mm starke Platte bietet als Oberflächen weißes Melamin, Polyurethanlack oder Holzfurnier.

MODESTY PANNEL: aus 18 mm dicken Spanplatten gefertigt, holzfurniert wie die Schreibtischplatten und an den Trägern durch schwarze metallische Verbindungsklammern befestigt.

Descripciones técnicas

PLANOS DE MADERA ENCHAPADA MDF:realizados en MDF de 30 mm de espesor, revestidos en ambos lados con enchapado de madera de 0,6 mm de espesor y con canteado perimetral con madera maciza de 1 mm de espesor, redondeada con un radio de 2 mm; los tableros tienen el acabado perimetral achaflanado y biselado. Barnizado realizado con barniz al agua y barnizado final transparente o lacado con acabado de poro abierto. El sobre de la mesa cuenta con un tapón pasacables cromado para pasar los cables, de 80 mm de sección (opcional). Los sobres de las mesas de reunión pueden ser perfilados para alojar cajas de conexiones retráctile s y con tapa que se puede abrir longitudinalmente en ambos lados con una ranura para que salgan los cables. La tapa está acabada en madera con el mismo enchapado y el mismo color que el sobre. Hay 2 tamaños disponibles con una parte superior con taraceado, realizadas mediante corte de precisión y encolado entrelazado de la chapa con la dirección de la veta opuesta.

MESAS DE REUNIÓN DE PIEL:realizadas en MDF de 28 mm de espesor, revestidas en ambos lados con piel o eco-piel delicada y suave al tacto. Los sobres tienen el perímetro achaflanado y biselado. Los sobres de madera centrales pueden ser perfilados para alojar cajas de conexiones retráctiles y con ta pa que se puede abrir longitudinalmente en ambos lados con una ranura para que salgan los cables. La tapa está acabada en madera con el mismo enchapado y el mismo color que el sobre central.

TRAVESAÑOS DE SOPORTE Y UNIÓN PARA ESCRITORIOS Y MESAS DE REUNIÓN DE MADERA Y PIEL:en la versión con sobres de madera o piel los travesaños están compuestos por 2 pares de perfiles en chapa de acero de 5 mm de e spesor, perfilados con corte láser. Barnizado con polvos epoxi negro opaco. Cada par de perfiles se mantiene compacto mediante unos separadores metálic os atornillados entre ellos. Los travesaños están enganchados a los soportes metálicos cromados previamente montados en las patas. Si los travesaños metálicos apoyan sobre la pieza lateral, el enganche se hará mediante pequeños cilindros metálicos cromados con una sección de 32 mm x 35 mm de altura.

PLANOS DE LOS ESCRITORIOS Y MESAS DE REUNIÓN-DE VIDRIO:realizados en vidrio templado transparente de 12 mm de espesor. Perímetro con borde brillo biselado. Los sobres están anclados a los travesaños metálicos y cromados subyacentes mediante distanciadores metálicos de forma cilíndrica de 32 mm x 35 mm de altura. Dotación opcional de pasacables cromado de 80 mm de diámetro.

TRAVESAÑOS DE SOPORTE Y UNIÓN PARA ESCRITORIOS Y MESAS DE REUNIÓN DE VIDRIO:en la versión con sobre de cristal los travesaños están compuestos por 2 pares de perfiles realizados en chapa de acero de 5 mm de espesor perfilados con corte láser. Los travesaños están cromados y unidos con distanciadores de madera maciza barnizada en el mismo color que la pata, con una sección de 43 mm x 35 mm. Si los travesaños metálicos apoyan sobre la pieza lateral, el enganche se hará mediante pequeños cilindros metálicos cromados con sección de 32 mm x 35 mm de altura. Los travesaños se enganchan a los soportes metálicos cromados de unión previamente montados en las patas.

PATAS DE LOS ESCRITORIOS Y DE LAS MESAS DE REUNIÓN:realizadas en madera maciza redondeadas, pulidas y barnizadas a poro abierto previa pintura al agua. Con su forma de caballete y un espesor de 53 mm, presentan una dimensión de 800 x 690 mm de altura. En la base hay un pie regulable de 6 mm. En los dos alojamientos circulares internos de la pata, hay montados unos soportes metálicos cromados para facilitar la unión con los travesaños.

MÓDULOS DE SERVICIO Y APARADORES:realizados con estructuras montadas en aglomerado de melamina certificado E1 con un espesor de 18 mm o con acabado lacado de poliuretano de varios colores a elegir. Los frentes de 18 mm de espesor pueden ser de melamina en blanco, lacados o revestidos en ambos lados con enchapado de madera de 6 mm de espesor y con canteado perimetral de madera maciza de 1 mm de espesor redondeado con un radio de 2 mm. Los módulos de las estructuras de diferentes tamaños son montados sobre una base de melamina de 38 mm de espesor con el mismo acabado que las estructuras. En los módulos de servicio, debajo del escritorio se pueden pasar y alojar los cables eléctricos e informáticos debajo de la base de los módulos de servicio mediante unas bandejas pasacables a las que se puede acceder. La base queda sujeta mediante unos pies de madera maciza de 170 mm de altura con el mismo acabado de las patas de los escritorios. Dotación de pie regulable de 6 mm. La tapa de 12 mm de espesor puede tener un acabado de melamina, lacado de poliuretano o enchapado de madera. La encimera de 12 mm de espesor está acabada en melamina, en lacado de poliuretano o en chapa de madera.

PANELES FRONTALES: Realizados en aglomerado enchapado de 18 mm como los sobres del escritorio y van fijados a los travesaños mediante soportes de u nión metálicos de color negro.

MGR

Sile

design Gianantonio Perin
Monica Fernandes

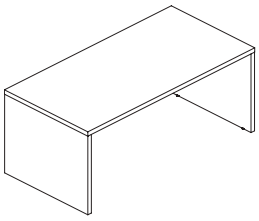

Sile

Melaminico
Melamine · Mélamine
Melamin · Melamina
p. 141

Legno
Veneer · Bois
Holz · Madera
p. 153

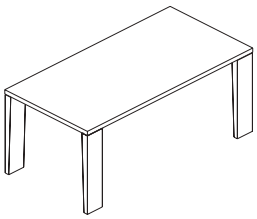

Sile 4

Melaminico
Melamine · Mélamine
Melamin · Melamina
p. 177

Legno
Veneer · Bois
Holz · Madera
p. 189

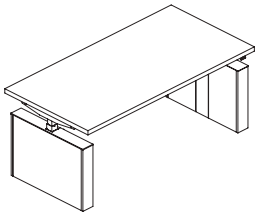

Sile e

Melaminico
Melamine · Mélamine
Melamin · Melamina
p. 211

Legno
Veneer · Bois
Holz · Madera
p. 221

MGR

Sile

design Gianantonio Perin
Monica Fernandes

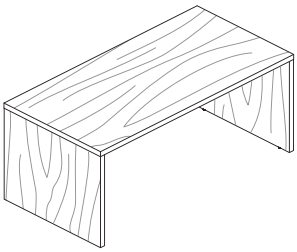

Melaminico
Melamine · Mélamine
Melamin · Melamina

Scrivanie
Desks · Bureaux
Schreibtische · Escritorios **p. 142**

Scrivanie con piano in vetro
Desks with glass top · Bureaux avec plateau en verre
Schreibtische mit Glasplatte · Escritorios con plano de vidrio **p. 144**

Mobili di servizio sottoscrivania
Support service modules · Elements de service portants
Stand-Technikcontainer · Módulos de servicio de apoyo **p. 145**

Accessori
Accessories · Accessoires
Zubehör · Accesorios **p. 146**

Cassettiere e mobili di servizio
Pedestals and service side units · Caissons et éléments de service
Container und Technikcontainer · Cajoneras y módulos de servicio **p. 147**

Tavoli
Tables · Tables
Tische · Mesas **p. 149**

Elettrificazione
Electrification · Électrification
Elektrifizierung · Electrificación **p. 164**

Informazioni tecniche
Technical information · Informations techniques
Technische informationen · Informacion técnicas **p. 170**

Descrizioni tecniche
Technical descriptions · Descriptions techniques
Technische Beschreibung · Descripciones técnicas **p. 174**

Credenze
Credenza storage units · Dessertes
Beistellmöbel · Credencia **p. 513**

Aba **p. 467**

Scrivanie · Desks · Bureaux
Schreibtische · Escritorios

Gambe · Legs · Piètements · Tischbeine · Patas			
BL	MK	NX	RN

Piano · Worktop · Plateau · Tischplatte · Tapa			
NX	RN	BL	MK

	W cm	D cm	H cm	Cod.					Kg	m³
weeks					2		3			

Scrivania
Desk
Bureau
Schreibtisch
Escritorio

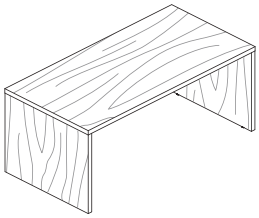

180	90	74	**SS.1809.01**	**712**		**861**		108 0,21
200	90	74	**SS.2009.01**	**740**		**912**		114 0,22

Scrivania con dattilo
Desk with hanging return
Bureau avec retour suspendu
Schreibtisch mit Ansatztisch
Escritorio con ala colgada

RH=LH

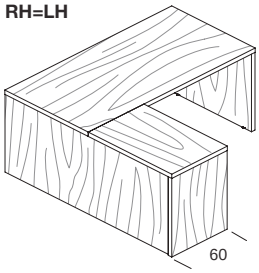

W. 180

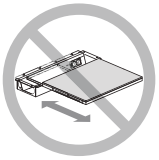

HP.0805.SC

180	180	74	**SS.1818.B1**	**1.013**		**1.230**		166 0,34
200	180	74	**SS.2018.B1**	**1.041**		**1.281**		172 0,35

Scrivania con inserto in pelle
Desk with leather insert
Bureau avec insert en cuir
Schreibtisch mit Ledereinsatz
Escritorio con inserción en piel

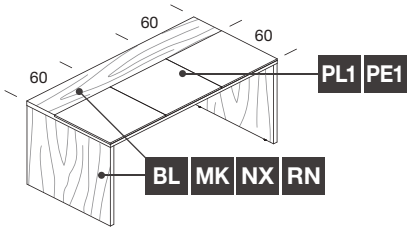

Piano · Worktop · Plateau · Tischplatte · Tapa			
NX	RN	BL	MK

Inserto · Insert · Insert · Insatz · Inserción			
PL1	PE1	PL1	PE1
weeks 4	weeks 4	weeks 4	weeks 4

180	90	74	**SS.1809.N1**	**1.710**	**1.406**	**1.860**	**1.554**		108 0,21
200	90	74	**SS.2009.N1**	**1.799**	**1.482**	**1.969**	**1.652**		114 0,22

Scrivania con inserto in pelle e dattilo
Desk with leather insert and hanging return
Bureau avec insert en cuir et retour suspendu
Schreibtisch mit Ledereinsatz und Ansatztisch
Escritorio con inserción en piel y ala colgada

RH=LH

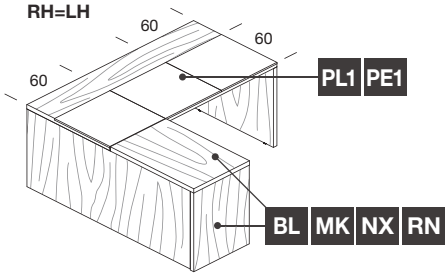

180	180	74	**SS.1818.BN**	**2.011**	**1.707**	**2.229**	**1.923**		166 0,34
200	180	74	**SS.2018.BN**	**2.100**	**1.783**	**2.338**	**2.021**		172 0,35

Scrivanie · Desks · Bureaux
Schreibtische · Escritorios

	W cm	D cm	H cm	Cod.	Gambe · Legs · Piètements · Tischbeine · Patas: BL MK NX RN	Piano · Worktop · Plateau · Tischplatte · Tapa: NX RN	Piano · Worktop · Plateau · Tischplatte · Tapa: BL MK	Kg	m³
weeks					2		3		

Scrivania a ponte per aggancio al mobile di servizio
Bridge desk for hooking to service cabinet
Bureau pour fixation au meuble de service
Schreibtisch geeignet für Befestigung an Technikcontainer
Escritorio en puente con apoyo para mueble de servicio

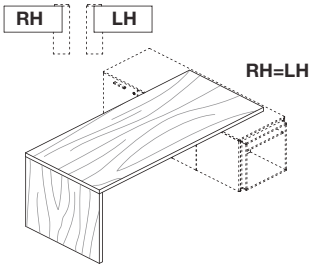

W cm	D cm	H cm	Cod.	Gambe · Legs · Piètements · Tischbeine · Patas: BL MK NX RN	Piano · Worktop · Plateau · Tischplatte · Tapa: NX RN	Piano · Worktop · Plateau · Tischplatte · Tapa: BL MK	Kg	m³
180	90	74	SS.1809.A1	700		849	81	0,19
200	90	74	SS.2009.A1	727		899	87	0,2

Scrivania a ponte con inserto in pelle,per aggancio al mobile di servizio
Bridge desk with leather insert,for hooking to service cabinet
Bureau avec insert en cuir,pour fixation au meuble de service
Schreibtisch mit Ledereinsatz geeignet für Befestigung an Technikcontainer
Escritorio en puente con inserción en piel, con apoyo para mueble de servicio

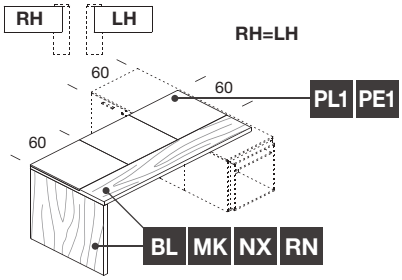

W cm	D cm	H cm	Cod.	Piano · Worktop · Plateau · Tischplatte · Tapa: NX RN	Piano · Worktop · Plateau · Tischplatte · Tapa: BL MK	Inserto · Insert · Insert · Insatz · Inserción: PL1	Inserto · Insert · Insert · Insatz · Inserción: PE1	Inserto · Insert · Insert · Insatz · Inserción: PL1	Inserto · Insert · Insert · Insatz · Inserción: PE1	Kg	m³
						4	4	4	4		
180	90	74	SS.1809.AN			1.698	1.394	1.848	1.542	81	0,19
200	90	74	SS.2009.AN			1.786	1.469	1.956	1.639	87	0,2

Kit sottomano centrale scorrevole applicato al piano
Slide-out centre desk pad in leather applied to the worktop
Sous-main central coulissant recouvert en cuir appliqué au plateau
Ausziehbare Schreibtischunterlage aus Leder
Vade de escritorio central deslizable en cuero aplicado a la tapa

GZ.0051.EU
GZ.0051.FR
GZ.0051.UK

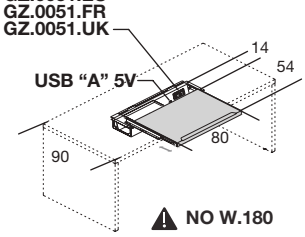

NO W.180

	W cm	D cm	H cm	Cod.	Inserto · Insert · Insert · Insatz · Inserción: PL1	Inserto · Insert · Insert · Insatz · Inserción: PE1	Kg	m³
					4	4		
EU	80	54,1	3,9	HP.0805.SC	1.296	1.224	21	0,05
FR	80	54,1	3,9	HP.0805.SC	1.296	1.224	21	0,05
UK	80	54,1	3,9	HP.0805.SC	1.328	1.256	21	0,05

Tavolo di lavoro regolabile in altezza con mobile
Height-adjustable table with cabinet
Table réglable en hauteur avec meuble
Höhenverstellbarer Tisch mit Sideboard
Mesa de altura regulable con mueble

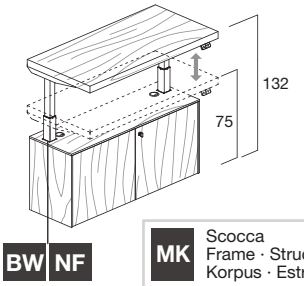

MK Scocca · Frame · Structure · Korpus · Estructura

W cm	D cm	H cm	Cod.	Mobile · Cabinet · Meuble · Schrank · Mueble: BL MK NX RN	Piano · Worktop · Plateau · Tischplatte · Tapa: BL MK NX RN	Kg	m³
					3		
122,5	60	67	SM.1206.H1		2.074	93	0,46

Sile

bralco

Scrivanie con piano in vetro · Desks with glass top · Bureaux avec plateau en verre
Schreibtische mit Glasplatte · Escritorios con plano de vidrio

Gambe · Legs · Piètements
Tischbeine · Patas
BL MK NX RN

Bordo · Edge · Bord
KTüren · Borde
BL MK NX RN

Piano · Worktop · Plateau
Tischplatte · Tapa
C_ S_

weeks 4

Scrivania
Desk
Bureau
Schreibtisch
Escritorio

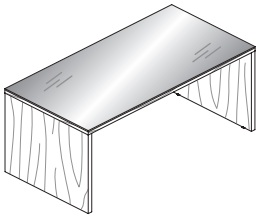

W cm	D cm	H cm	Cod.		Kg	m³
180	90	74	**SS.1809.0V**	**1.830**		138 0,44
200	90	74	**SS.2009.0V**	**1.990**		149 0,48

Scrivania a ponte per aggancio al mobile di servizio
Bridge desk for hooking to service cabinet
Bureau pour fixation au meuble de service
Schreibtisch geeignet für Befestigung an Technikcontainer
Escritorio en puente con apoyo para mueble de servicio

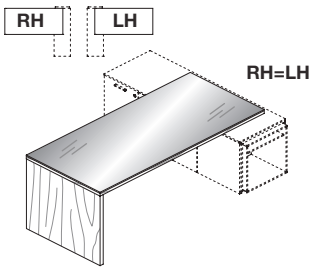

180	90	74	**SS.1809.AV**	**1.818**		111 0,42
200	90	74	**SS.2009.AV**	**1.977**		122 0,46

Mobili di servizio sottoscrivania · Support service modules · Elements de service portants
Stand-Technikcontainer · Módulos de servicio de apoyo

BL MK Scocca
Frame · Structure
Korpus · Estructura

NF Cassetti interni in metallo
Internal metal drawers · Tiroirs en metal
Schubladen aus Metal · Cajones en metal

Frontali+Top · Frontals+Top · Façades+Top
Fronten+Abdeckplatte · Frontales+Tapa
BL MK NX RN

Vano a giorno · Open compartment · Compartiments ouvert
Offene Fächer · Compartimento abierto
BL MK NX RN L_

	W cm	D cm	H cm	Cod.	weeks 2	weeks 3	weeks 3	Kg	m³

2 ante, 4 cassetti, 3 serrature e contenitore a giorno
2 doors, 4 drawers, 3 locks and open compartment
2 portes, 4 tiroirs, 3 serrures et compartiment ouvert
2 Türen, 4 Schubladen, 3 Schlösser und offene Fächer
2 puertas, 4 cajones, 3 cerraduras y compartimento abierto

RH

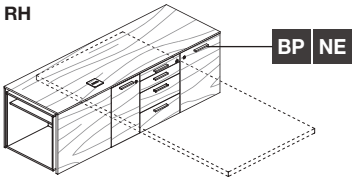

	W cm	D cm	H cm	Cod.	weeks 2	weeks 3	weeks 3	Kg	m³
RH	**170,2**	56,2	54	**SL.1705.4R**	**1.542**	**1.652**	**1.777**	98	0,65
LH	**170,2**	56,2	54	**SL.1705.4L**	**1.542**	**1.652**	**1.777**	98	0,65

2 ante, 2 cassetti e 1 classificatore, 3 serrature e contenitore a giorno
2 doors, 2 drawers and 1 filing unit, 3 locks and open compartment
2 portes, 2 tiroirs et 1 classeur, 3 serrures et compartiment ouvert
2 Türen, 2 Schubladen und 1 Hängeregistraturfach, 3 Schlösser und offene Fächer
2 puertas, 2 cajones y 1 clasificador, 3 cerraduras y compartimento abierto

RH

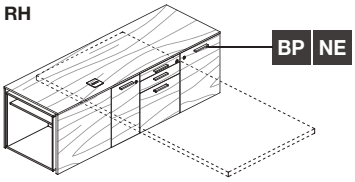

	W cm	D cm	H cm	Cod.	weeks 2	weeks 3	weeks 3	Kg	m³
RH	**170,2**	56,2	54	**SL.1705.3R**	**1.535**	**1.645**	**1.770**	96	0,65
LH	**170,2**	56,2	54	**SL.1705.3L**	**1.535**	**1.645**	**1.770**	96	0,65

3 ante, 4 cassetti, 3 serrature e contenitore a giorno
3 doors, 4 drawers, 3 locks and open compartment
3 portes, 4 tiroirs, 3 serrures et compartiment ouvert
3 Türen, 4 Schubladen, 3 Schlösser und offene Fächer
3 puertas, 4 cajones, 3 cerraduras y compartimento abierto

RH

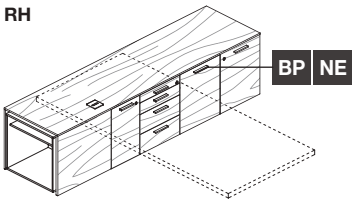

	W cm	D cm	H cm	Cod.	weeks 2	weeks 3	weeks 3	Kg	m³
RH	**211,9**	56,2	54	**SL.2105.4R**	**1.821**	**1.931**	**2.056**	127	0,82
LH	**211,9**	56,2	54	**SL.2105.4L**	**1.821**	**1.931**	**2.056**	127	0,82

3 ante, 2 cassetti e 1 classificatore, 3 serrature e contenitore a giorno
3 doors, 2 drawers and 1 filing unit, 3 locks and open compartment
3 portes, 2 tiroirs et 1 classeur, 3 serrures et compartiment ouvert
3 Türen, 2 Schubladen und 1 Hängeregistraturfach, 3 Schlösser und offene Fächer
3 puertas, 2 cajones y 1 clasificador, 3 cerraduras y compartimento abierto

RH

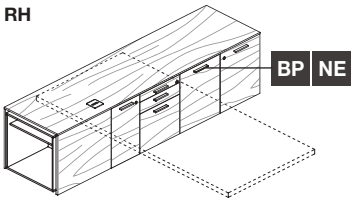

	W cm	D cm	H cm	Cod.	weeks 2	weeks 3	weeks 3	Kg	m³
RH	**211,9**	56,2	54	**SL.2105.3R**	**1.814**	**1.924**	**2.049**	118	0,82
LH	**211,9**	56,2	54	**SL.2105.3L**	**1.814**	**1.924**	**2.049**	118	0,82

Accessori · Accessories · Accessoires
Zubehör · Accesorios

		W cm	D cm	H cm	Cod.	Finitura · Finish · Finition Ausführung · Acabado		Kg	m³
						BL MK NX RN			
weeks						3			
Gonna pannellata H.30 Modesty panel H.30 Voile de fond H.30 Knieraumblende H.30 Faldón H.30									
	LG								
	180	**160**	1,8	30	**SG.1603.01**	**114**		7	0,02
	200	**180**	1,8	30	**SG.1803.01**	**125**		8	0,02
	LG1								
	180	**140**	1,8	30	**SG.1403.01**	**102**		6	0,01
	200	**160**	1,8	30	**SG.1603.01**	**114**		7	0,02
Sottomano Desk pad Sous-main Schreibunterlage Vade						Finitura · Finish · Finition Ausführung · Acabado			
						PL1	PE1		
						4 weeks	4 weeks		
		70	50	2	**CZ.0705.00**	**338**	**294**	7	0,01

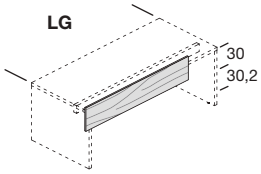

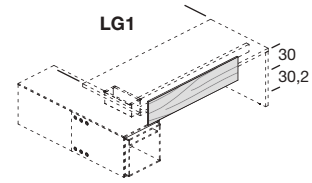

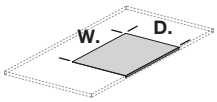

bralco

Cassettiere e mobili di servizio · Pedestals and service side units · Caissons et meubles de service
Container und Technikcontainer · Cajoneras y módulos de servicio

MEL.	Cassetti interni in melaminico nero Internal black laminate drawers · Tiroirs en melamine noir Schubladen aus schwarz Melmain · Cajones de melaminico negro
MET.	Cassetti interni in metallo nero Internal black metal drawers · Tiroirs en metal noir Schubladen aus schwarz Metal · Cajones en metal negro

Soft-closing system included

Frontali+Top · Frontals+Top · Façades+Top
Fronten+Abdeckplatte · Frontales+Tapa

BL **MK** **NX** **RN**

BL **MK** Scocca
Frame · Structure
Korpus · Estructura

weeks **2**

Cassettiera su ruote con 3 cassetti, 1 serratura
Pedestals on wheels, 3 drawers, 1 lock
Caisson sur roulettes avec 3 tiroirs, 1 serrure
Rollcontainer mit 3 Schubladen, 1 Schloss
Cajonera sobre ruedas con 3 cajones, 1 cerradura

BP **NE**

	W cm	D cm	H cm	Cod.	weeks	Kg	m³
MEL.	**42**	56	59	**SR.0406.P3**	**319**	28	0,16

Cassettiera su ruote con 1 cassetto e 1 classificatore, 1 serratura
Pedestals on wheels, 1 drawer and 1 filing unit, 1 lock
Caisson sur roulettes avec 1 tiroir et 1 classeur, 1 serrure
Rollcontainer mit 1 Schublade und 1 Hängeregistraturfach, 1 Schloss
Cajonera sobre ruedas con 1 cajón y 1 clasificador, 1 cerradura

BP **NE**

	W cm	D cm	H cm	Cod.	weeks	Kg	m³
MEL.	**42**	56	59	**SR.0406.P2**	**334**	27	0,16

Su piedini con 2 ante,4 cassetti,3 serrature, 2 ripiani
On feet with 2 doors,4 drawers, 3 locks, 2 shelves
On feet with 2 portes, 4 tiroirs, 3 serrures, 2 étagères
Auf Füßen mit 2 Türen,4 Schubladen,3 Schlösser, 2 Einlegeböden
Sobre pies con 2 puertas, 4 cajones, 3 cerraduras, 2 estantes

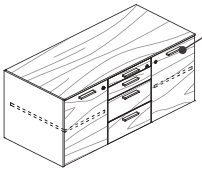

BP **NE**

	W cm	D cm	H cm	Cod.	weeks	Kg	m³
MET.	**125,3**	56,2	54	**SD.1205.F4**	**996**	71	0,49

Su piedini con 2 ante,2 cassetti,1 classificatore,3 serrature, 2 ripiani
On feet with 2 doors, 2 drawers, 1 filing unit, 3 locks, 2 shelves
On feet with 2 portes, 2 tiroirs, 1 classeur, 3 serrures, 2 étagères
Auf Füßen mit 2 Türen,2 Schubladen,1 Hängeregistraturfach,3 Schlösser, 2 Einlegeböden
Sobre pies con 2 puertas, 2 cajones, 1 clasificador, 3 cerraduras, 2 estantes

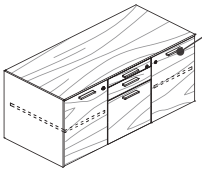

BP **NE**

	W cm	D cm	H cm	Cod.	weeks	Kg	m³
MET.	**125,3**	56,2	54	**SD.1205.F3**	**989**	69	0,49

Set 5 ruote (2 con freno)
5-wheel set (2 with brake)
Kit de 5 roulettes (2 avec frein)
Bausatz 5 Rollen (davon 2 mit Bremse)
Set de 5 ruedas (2 con freno)

Finitura · Finish · Finition
Ausführung · Acabado

NE

weeks **2**

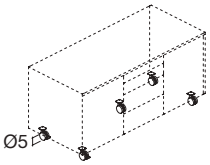

Optional per SD.1305.F4
Optional for SD.1305.F4
Optionnel pour SD.1305.F4
Optional für SD.1305.F4
Opcional para SD.1305.F4

	W cm	D cm	H cm	Cod.	weeks	Kg	m³
	5	5	6,5	**CZ.0024.R5**	**19**	1	0

Cassettiere e mobili di servizio · Pedestals and service side units · Caissons et meubles de service
Container und Technikcontainer · Cajoneras y módulos de servicio

	W cm	D cm	H cm	Cod.	Finitura · Finish · Finition Ausführung · Acabado		Kg	m³
					NE			
weeks					2			
Set 5 ruote+1 per classificatore (2 con freno) 5-wheel set+1 for filing cabinet (2 with brake) Kit de 5 roulettes+1 pour le classeur (2 avec frein) Bausatz 5 Rollen+1 für Hängeregistratur (davon 2 mit Bremse) Set de 5 ruedas + 1 para clasificador (2 con freno) Ø5					Optional per SD.1305.F3 Optional for SD.1305.F3 Optionnel pour SD.1305.F3 Optional für SD.1305.F3 Opcional para SD.1305.F3			
	5	5	6,5	**CZ.0032.R5**	**42**		1	0
Cuscino sfoderabile con velcro Cushion with removable cover Coussin déhoussable avec velcro Abnehmbarer Kissenbezug mit Klettverschluss Cojín desenfundable con velcro					Finitura · Finish · Finition Ausführung · Acabado			
					T1	T2		
					4 weeks	4 weeks		
	42	54	3	**CU.0454.01**	**193**	**222**	1	0,02
Vaschetta portacancelleria Stationery tray Bac accessoires de bureau Utensilienschale Bandeja para papelería					Finitura · Finish · Finition Ausführung · Acabado			
					NE			
					2 weeks			
TZ.0012.00	**34**	16	2	**TZ.0012.00**	**8**		2	0
TZ.0020.00	**33,5**	24	2	**TZ.0020.00**	**14**		0	0
Separatore orizzontale per cassetto metallico (confezione da 2 pezzi) Horizontal separator for metal drawer (2-pieces package) Separateur horizontal pour tiroir métallique (set de 2 pièces) Waagerechter Metalltrennfächer (2 Stück-Packung) Separador horizontal para cajón metalico (paquete de 2 piezas)					Finitura · Finish · Finition Ausführung · Acabado			
					NF			
					2 weeks			
	32	0	8,8	**TZ.0006.02**	**36**		1	0

	W cm	D cm	H cm	Cod.	Gambe e piano · Legs and worktop · Pièlements et plateau · Tischbeine und Tischplatte · Patas y tapa BL MK NX RN	Kg	m³
weeks					3		
Tavolino basso **Low table** **Petite table basse** **Beistelltisch** **Mesita baja**							
	60	60	40	**DM.0606.40**	**248**	22	0,05
	120	60	40	**DM.1206.40**	**384**	33	0,08

	W cm	D cm	H cm	Cod.	Base+Colonna · Base+Column · Base+Colonne · Unterseite+Säule · Base+Columna BW NF	Piano · Worktop · Plateau · Tischplatte · Tapa NX RN	Piano · Worktop · Plateau · Tischplatte · Tapa BL MK	Kg	m³
Tavolo rotondo su colonna con base rotonda **Round table on column with round base** **Table ronde sur colonne avec base ronde** **Rund Tisch auf Säule mit Rund Fuß** **Mesa redonda sobre columna con base redonda**									
						2	3		
	120	120	74	**SM.D120.01**		**797**	**847**	55	0,18

	W cm	D cm	H cm	Cod.	Base+Colonna · Base+Column · Base+Colonne · Unterseite+Säule · Base+Columna BW NF	Piano · Worktop · Plateau · Tischplatte · Tapa BL MK NX RN	Kg	m³
Tavolo rotondo su colonna con base rotonda **Round table on column with round base** **Table ronde sur colonne avec base ronde** **Rund Tisch auf Säule mit Rund Fuß** **Mesa redonda sobre columna con base redonda**								
						3		
	140	140	74	**SM.D140.01**		**1.732**	107	0,25
	160	160	74	**SM.D160.01**		**1.885**	123	0,29

Tavoli P.120 · Tables D.120 · Tables P.120
Tische T.120 · Mesas P.120

Gambe · Legs · Pièdements · Tischbeine · Patas	Piano · Worktop · Plateau · Tischplatte · Tapa
BL MK NX RN	NX RN / BL MK

W cm	D cm	H cm	Cod.	weeks 2	weeks 3	Kg	m³

Tavolo con top access GZ.0062
Table with top access GZ.0062
Table avec top access GZ.0062
Tisch mit Kabelklappe GZ.0062
Mesa con acceso superior GZ.0062

BL NF KR

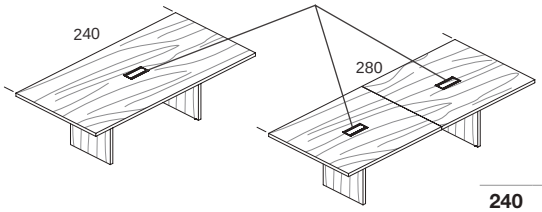

SM.2412.V1 SM.2812.V2

W cm	D cm	H cm	Cod.	weeks 2	weeks 3	Kg	m³
240	120	74	SM.2412.V1	860	1.222	124	0,26
280	120	74	SM.2812.V2	1.222	1.608	140	0,32

Tavolo con gamba centrale e con 3 top access GZ.0062
Table with central leg e con 3 top access GZ.0062
Table avec piètement central et 3 top access GZ.0062
Tisch mit Fussgestell in der Mitte und 3 Kabelklappen GZ.0062
Mesa con pata central y 3 accesos superiores GZ.0062

BL NF KR

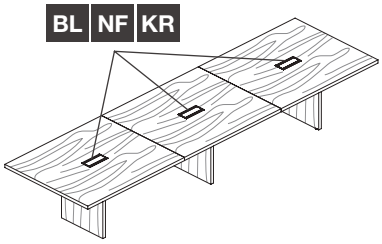

W cm	D cm	H cm	Cod.	weeks 3	weeks 3	Kg	m³
420	120	74	SM.4212.V3	2.171	2.750	216	0,48

Tavolo
Table
Table
Tisch
Mesa

Gambe · Legs · Piètements · Tischbeine · Patas	Piano · Worktop · Plateau · Tischplatte · Tapa
BL MK NX RN	BL MK NX RN

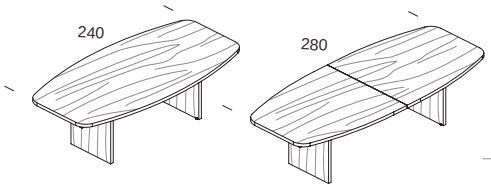

SM.2412.T1 SM.2812.T2

W cm	D cm	H cm	Cod.	weeks 3	Kg	m³
240	120	74	SM.2412.T1	1.054	124	0,26
280	120	74	SM.2812.T2	1.272	139	0,31

Tavolo con gamba centrale
Table with central leg
Table avec piètement central
Tisch mit Zentraler Stutzfuss
Mesa con pata central

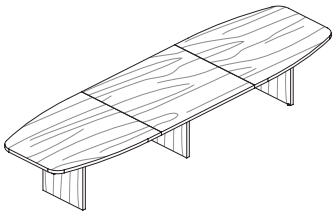

W cm	D cm	H cm	Cod.	weeks 3	Kg	m³
420	120	74	SM.4212.T3	2.246	215	0,47

Tavoli P.160 · Tables P.160 · Tables P.160
Tische T.160 · Mesas P.160

Gambe · Legs · Piètements Tischbeine · Patas	Piano · Worktop · Plateau Tischplatte · Tapa
BL MK NX RN	BL MK NX RN

	W cm	D cm	H cm	Cod.		Kg	m³
weeks					3		

Tavolo con inserto centrale
Table with central insert
Table avec insert central
Tisch mit Mitteleinsatz
Mesa con inserción central

BL MK NX RN

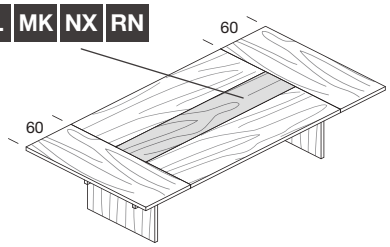

280	160	74	**SM.2816.N1**	**2.254**		197 0,45
320	160	74	**SM.3216.N1**	**2.476**		211 0,51

Tavolo con gamba e inserto centrale
Table with central leg and insert
Table avec piètement et insert central
Tisch mit Bein und Mitteleinsatz
Mesa con pata e inserción central

BL MK NX RN

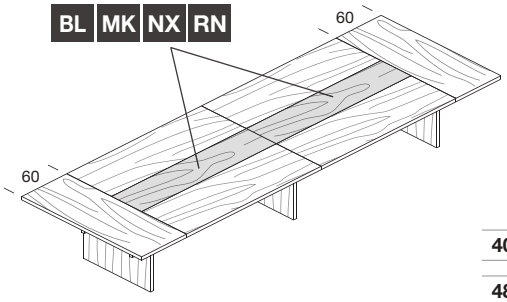

400	160	74	**SM.4016.N2**	**3.322**		278 0,67
480	160	74	**SM.4816.N2**	**3.722**		317 0,75

MGR

Sile

design Gianantonio Perin
Monica Fernandes

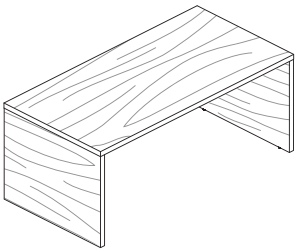

Legno
Veneer · Bois
Holz · Madera

Scrivanie
Desks · Bureaux
Schreibtische · Escritorios **p. 154**

Scrivanie con piano in vetro
Desks with glass top · Bureaux avec plateau en verre
Schreibtische mit Glasplatte · Escritorios con plano de vidrio **p. 156**

Mobili di servizio sottoscrivania
Support service modules · Elements de service portants
Stand-Technikcontainer · Módulos de servicio de apoyo **p. 157**

Accessori
Accessories · Accessoires
Zubehör · Accesorios **p. 158**

Cassettiere e mobili di servizio
Pedestals and service side units · Caissons et éléments de service
Container und Technikcontainer · Cajoneras y módulos de servicio **p. 159**

Tavoli
Tables · Tables
Tische · Mesas **p. 161**

Elettrificazione
Electrification · Électrification
Elektrifizierung · Electrificación **p. 164**

Informazioni tecniche
Technical information · Informations techniques
Technische informationen · Informacion técnicas **p. 170**

Descrizioni tecniche
Technical descriptions · Descriptions techniques
Technische Beschreibung · Descripciones técnicas **p. 174**

Credenze
Credenza storage units · Dessertes
Beistellmöbel · Credencia **p. 513**

Aba **p. 467**

Scrivanie · Desks · Bureaux
Schreibtische · Escritorios

					Piano · Worktop · Plateau Tischplatte · Tapa				
					R_				
					Gambe · Legs · Piètements Tischbeine · Patas				
					BL	MK		R_	
	W cm	D cm	H cm	Cod.					Kg m³
weeks					weeks 4			weeks 4	

Scrivania
Desk
Bureau
Schreibtisch
Escritorio

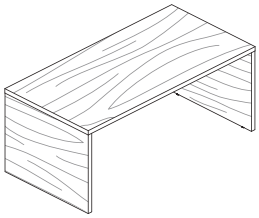

180	90	74	**SS.1809.01**	**1.397**	**2.173**			120 0,18
200	90	74	**SS.2009.01**	**1.512**	**2.288**			127 0,19

Scrivania con dattilo
Desk with hanging return
Bureau avec retour suspendu
Schreibtisch mit Ansatztisch
Escritorio con ala colgada

RH=LH

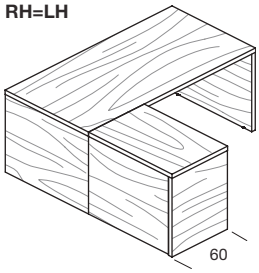

W. 180

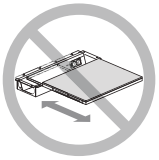

HP.0805.SC

180	180	74	**SS.1818.B1**	**1.963**	**3.559**			183 0,31
200	180	74	**SS.2018.B1**	**2.078**	**3.674**			190 0,32

Scrivania con inserto in pelle
Desk with leather insert
Bureau avec insert en cuir
Schreibtisch mit Ledereinsatz
Escritorio con inserción en piel

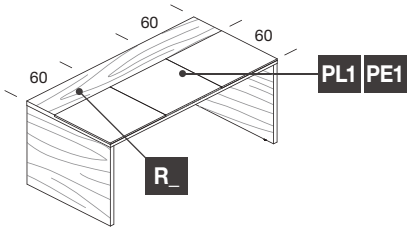

				Gambe · Legs · Piètements Tischbeine · Patas					
				BL	MK		R_		
				Inserto · Insert · Insert Insatz · Inserción					
				PL1	PE1	PL1	PE1		
				weeks 4	weeks 4	weeks 4	weeks 4		
180	90	74	**SS.1809.N1**	**2.591**	**2.255**	**3.367**	**3.031**		108 0,21
200	90	74	**SS.2009.N1**	**2.858**	**2.531**	**3.634**	**3.307**		114 0,22

Scrivania con inserto in pelle e dattilo
Desk with leather insert and hanging return
Bureau avec insert en cuir et retour suspendu
Schreibtisch mit Ledereinsatz und Ansatztisch
Escritorio con inserción en piel y ala colgada

RH=LH

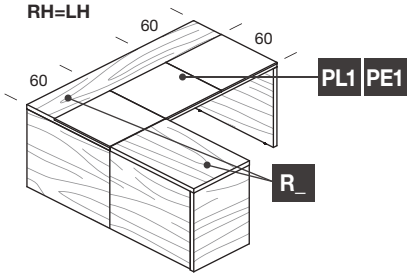

180	180	74	**SS.1818.BN**	**3.157**	**2.821**	**4.753**	**4.417**		171 0,34
200	180	74	**SS.2018.BN**	**3.424**	**3.097**	**5.020**	**4.693**		177 0,35

	W cm	D cm	H cm	Cod.	Piano · Worktop · Plateau · Tischplatte · Tapa	Gambe · Legs · Piètements · Tischbeine · Patas			Kg	m³
					R_	BL MK		R_		
weeks					4			4		

Scrivania a ponte per aggancio al mobile di servizio
Bridge desk for hooking to service cabinet
Bureau pour fixation au meuble de service
Schreibtisch geeignet für Befestigung an Technikcontainer
Escritorio en puente con apoyo para mueble de servicio

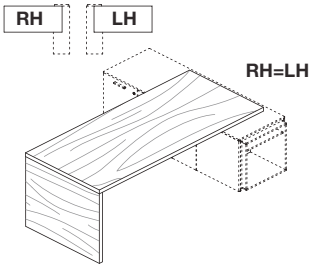

W cm	D cm	H cm	Cod.	Piano · Worktop · Plateau · Tischplatte · Tapa R_	Gambe · Legs · Piètements · Tischbeine · Patas BL MK	Gambe · Legs · Piètements · Tischbeine · Patas R_		Kg	m³
180	90	74	SS.1809.A1	1.385		1.773		93	0,16
200	90	74	SS.2009.A1	1.499		1.887		100	0,17

Scrivania a ponte con inserto in pelle,per aggancio al mobile di servizio
Bridge desk with leather insert,for hooking to service cabinet
Bureau avec insert en cuir,pour fixation au meuble de service
Schreibtisch mit Ledereinsatz geeignet für Befestigung an Technikcontainer
Escritorio en puente con inserción en piel, con apoyo para mueble de servicio

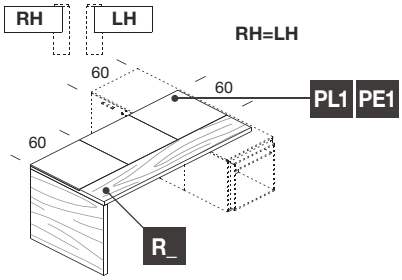

W cm	D cm	H cm	Cod.	Gambe · Legs · Piètements · Tischbeine · Patas BL MK	Gambe · Legs · Piètements · Tischbeine · Patas R_	Inserto · Insert · Insert · Insatz · Inserción PL1	Inserto · Insert · Insert · Insatz · Inserción PE1	Inserto · Insert · Insert · Insatz · Inserción PL1	Inserto · Insert · Insert · Insatz · Inserción PE1	Kg	m³
						4	4	4	4		
180	90	74	SS.1809.AN			2.579	2.243	2.967	2.631	81	0,19
200	90	74	SS.2009.AN			2.845	2.518	3.233	2.906	87	0,2

Kit sottomano centrale scorrevole applicato al piano
Slide-out centre desk pad in leather applied to the worktop
Sous-main central coulissant recouvert en cuir appliqué au plateau
Ausziehbare Schreibtischunterlage aus Leder
Vade de escritorio central deslizable en cuero aplicado a la tapa

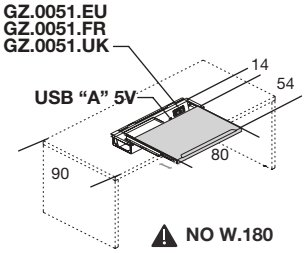

	W cm	D cm	H cm	Cod.	Inserto · Insert · Insert · Insatz · Inserción PL1	Inserto · Insert · Insert · Insatz · Inserción PE1	Kg	m³
					4	4		
EU	80	54,1	3,9	HP.0805.SC	1.296	1.224	21	0,05
FR	80	54,1	3,9	HP.0805.SC	1.296	1.224	21	0,05
UK	80	54,1	3,9	HP.0805.SC	1.328	1.256	21	0,05

Tavolo di lavoro regolabile in altezza con mobile
Height-adjustable table with cabinet
Table réglable en hauteur avec meuble
Höhenverstellbarer Tisch mit Sideboard
Mesa de altura regulable con mueble

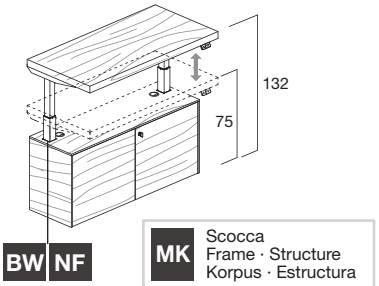

W cm	D cm	H cm	Cod.	Mobile · Cabinet · Meuble · Schrank · Mueble R_	Piano · Worktop · Plateau · Tischplatte · Tapa R_	Kg	m³
					4		
122,5	60	75	HM.1206.H1		3.263	87	0,46

bralco

Scrivanie con piano in vetro · Desks with glass top · Bureaux avec plateau en verre
Schreibtische mit Glasplatte · Escritorios con plano de vidrio

	W cm	D cm	H cm	Cod.	Bordo · Edge · Bord KTüren · Borde: R_	Piano · Worktop · Plateau Tischplatte · Tapa: C_ S_	Gambe · Legs · Piètements Tischbeine · Patas: BL MK	R_	Kg	m³
weeks							4	4		
Scrivania Desk Bureau Schreibtisch Escritorio										
	180	90	74	**SS.1809.0V**			**2.016**	**2.792**	138	0,44
	200	90	74	**SS.2009.0V**			**2.178**	**2.954**	149	0,48

Scrivania a ponte per aggancio al mobile di servizio
Bridge desk for hooking to service cabinet
Bureau pour fixation au meuble de service
Schreibtisch geeignet für Befestigung an Technikcontainer
Escritorio en puente con apoyo para mueble de servicio

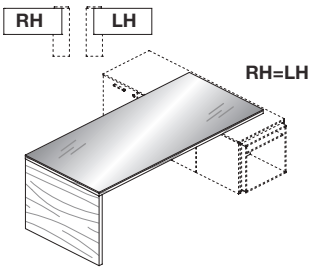

	180	90	74	**SS.1809.AV**			**2.004**	**2.392**	111	0,42
	200	90	74	**SS.2009.AV**			**2.165**	**2.553**	122	0,46

bralco

Mobili di servizio sottoscrivania · Support service modules · Elements de service portants
Stand-Technikcontainer · Módulos de servicio de apoyo

BL MK Scocca
Frame · Structure
Korpus · Estructura

NF Cassetti interni in metallo
Internal metal drawers · Tiroirs en metal
Schubladen aus Metal · Cajones en metal

Top · Top · Top
Abdeckplatte · Tapa: **R_**

Frontali · Fronts · Façades
Fronten · Frontales: **BL MK** **R_**

Vano a giorno · Open compartment · Compartiments ouvert
Offene Fächer · Compartimento abierto: **BL MK** **L_** **BL MK** **L_**

	W cm	D cm	H cm	Cod.	BL MK	L_	BL MK	L_	Kg	m³
weeks					4	4	4	4		

2 ante, 4 cassetti, 3 serrature e contenitore a giorno
2 doors, 4 drawers, 3 locks and open compartment
2 portes, 4 tiroirs, 3 serrures et compartiment ouvert
2 Türen, 4 Schubladen, 3 Schlösser und offene Fächer
2 puertas, 4 cajones, 3 cerraduras y compartimento abierto

RH

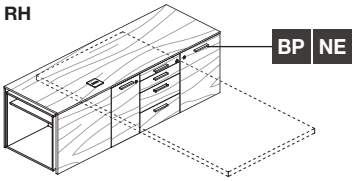

	W	D	H	Cod.	BL MK	L_	BL MK	L_	Kg	m³
RH	**170,2**	56,2	54	**SL.1705.4R**	**1.864**	**2.099**	**2.733**	**2.968**	100	0,65
LH	**170,2**	56,2	54	**SL.1705.4L**	**1.864**	**2.099**	**2.733**	**2.968**	100	0,65

2 ante, 2 cassetti e 1 classificatore, 3 serrature e contenitore a giorno
2 doors, 2 drawers and 1 filing unit, 3 locks and open compartment
2 portes, 2 tiroirs et 1 classeur, 3 serrures et compartiment ouvert
2 Türen, 2 Schubladen und 1 Hängeregistraturfach, 3 Schlösser und offene Fächer
2 puertas, 2 cajones y 1 clasificador, 3 cerraduras y compartimento abierto

RH

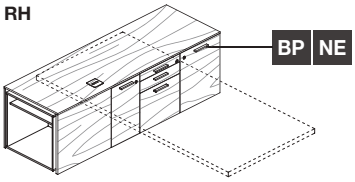

	W	D	H	Cod.	BL MK	L_	BL MK	L_	Kg	m³
RH	**170,2**	56,2	54	**SL.1705.3R**	**1.857**	**2.092**	**2.726**	**2.961**	98	0,65
LH	**170,2**	56,2	54	**SL.1705.3L**	**1.857**	**2.092**	**2.726**	**2.961**	98	0,65

3 ante, 4 cassetti, 3 serrature e contenitore a giorno
3 doors, 4 drawers, 3 locks and open compartment
3 portes, 4 tiroirs, 3 serrures et compartiment ouvert
3 Türen, 4 Schubladen, 3 Schlösser und offene Fächer
3 puertas, 4 cajones, 3 cerraduras y compartimento abierto

RH

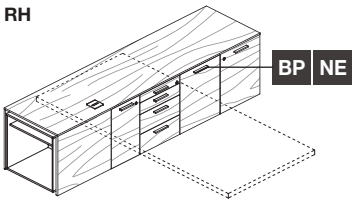

	W	D	H	Cod.	BL MK	L_	BL MK	L_	Kg	m³
RH	**211,9**	56,2	54	**SL.2105.4R**	**2.215**	**2.450**	**3.254**	**3.489**	130	0,82
LH	**211,9**	56,2	54	**SL.2105.4L**	**2.215**	**2.450**	**3.254**	**3.489**	130	0,82

3 ante, 2 cassetti e 1 classificatore, 3 serrature e contenitore a giorno
3 doors, 2 drawers and 1 filing unit, 3 locks and open compartment
3 portes, 2 tiroirs et 1 classeur, 3 serrures et compartiment ouvert
3 Türen, 2 Schubladen und 1 Hängeregistraturfach, 3 Schlösser und offene Fächer
3 puertas, 2 cajones y 1 clasificador, 3 cerraduras y compartimento abierto

RH

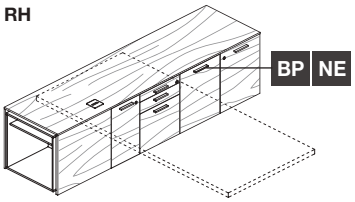

	W	D	H	Cod.	BL MK	L_	BL MK	L_	Kg	m³
RH	**211,9**	56,2	54	**SL.2105.3R**	**2.208**	**2.443**	**3.247**	**3.482**	121	0,82
LH	**211,9**	56,2	54	**SL.2105.3L**	**2.208**	**2.443**	**3.247**	**3.482**	121	0,82

bralco

Accessori · Accessorieses · Accessoires
Zubehör · Accesorios

	W cm	D cm	H cm	Cod.	Finitura · Finish · Finition Ausführung · Acabado BL MK	R_	Kg	m³
weeks					4	4		

Gonna pannellata H.30
Modesty panel H.30
Voile de fond H.30
Knieraumblende H.30
Faldón H.30

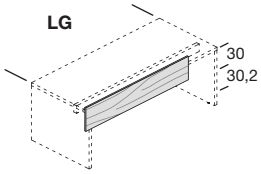

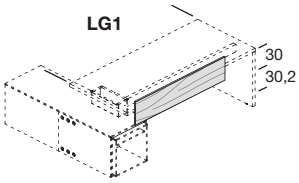

	W cm	D cm	H cm	Cod.	BL MK	R_	Kg	m³
LG								
180	**160**	1,8	30	**SG.1603.01**	**114**	**384**	7	0,02
200	**180**	1,8	30	**SG.1803.01**	**125**	**408**	8	0,02
LG1								
180	**140**	1,8	30	**SG.1403.01**	**102**	**363**	6	0,01
200	**160**	1,8	30	**SG.1603.01**	**114**	**384**	7	0,02

Sottomano
Desk pad
Sous-main
Schreibunterlage
Vade

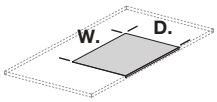

	W cm	D cm	H cm	Cod.	Finitura · Finish · Finition Ausführung · Acabado PL1	PE1	Kg	m³
weeks					4	4		
	70	50	2	**CZ.0705.00**	**338**	**294**	7	0,01

Cassettiere e mobili di servizio · Pedestals and service side units · Caissons et meubles de service
Container und Technikcontainer · Cajoneras y módulos de servicio

MEL.	Cassetti interni in melaminico nero Internal black laminate drawers · Tiroirs en melamine noir Schubladen aus schwarz Melmain · Cajones de melaminico negro
MET.	Cassetti interni in metallo nero Internal black metal drawers · Tiroirs en metal noir Schubladen aus schwarz Metal · Cajones en metal negro

Soft-closing system included

Top · Top · Top
Abdeckplatte · Tapa

R_

Frontali · Fronts · Façades
Fronten · Frontales

BL MK R_

BL MK Scocca
Frame · Structure
Korpus · Estructura

weeks

	W cm	D cm	H cm	Cod.	BL MK (weeks 4)	R_ (weeks 4)	Kg	m³
Cassettiera su ruote con 3 cassetti, 1 serratura Pedestals on wheels, 3 drawers, 1 lock Caisson sur roulettes avec 3 tiroirs, 1 serrure Rollcontainer mit 3 Schubladen, 1 Schloss Cajonera sobre ruedas con 3 cajones, 1 cerradura								
MEL.	**42**	56	59	**SR.0406.P3**	**439**	**572**	28	0,16
Cassettiera su ruote con 1 cassetto e 1 classificatore, 1 serratura Pedestals on wheels, 1 drawer and 1 filing unit, 1 lock Caisson sur roulettes avec 1 tiroir et 1 classeur, 1 serrure Rollcontainer mit 1 Schublade und 1 Hängeregistraturfach, 1 Schloss Cajonera sobre ruedas con 1 cajón y 1 clasificador, 1 cerradura								
MEL.	**42**	56	59	**SR.0406.P2**	**454**	**612**	27	0,16
Su piedini con 2 ante,4 cassetti,3 serrature, 2 ripiani On feet with 2 doors,4 drawers, 3 locks, 2 shelves On feet with 2 portes, 4 tiroirs, 3 serrures, 2 étagères Auf Füßen mit 2 Türen,4 Schubladen,3 Schlösser, 2 Einlegeböden Sobre pies con 2 puertas, 4 cajones, 3 cerraduras, 2 estantes								
MET.	**125,3**	56,2	54	**SD.1205.F4**	**1.250**	**1.784**	72	0,49
Su piedini con 2 ante,2 cassetti,1 classificatore,3 serrature, 2 ripiani On feet with 2 doors, 2 drawers, 1 filing unit, 3 locks, 2 shelves On feet with 2 portes, 2 tiroirs, 1 classeur, 3 serrures, 2 étagères Auf Füßen mit 2 Türen,2 Schubladen,1 Hängeregistraturfach,3 Schlösser, 2 Einlegeböden Sobre pies con 2 puertas, 2 cajones, 1 clasificador, 3 cerraduras, 2 estantes								
MET.	**125,3**	56,2	54	**SD.1205.F3**	**1.243**	**1.777**	70	0,49

Set 5 ruote (2 con freno)
5-wheel set (2 with brake)
Kit de 5 roulettes (2 avec frein)
Bausatz 5 Rollen (davon 2 mit Bremse)
Set de 5 ruedas (2 con freno)

Finitura · Finish · Finition
Ausführung · Acabado

NE

weeks 2

Optional per SD.1305.F4
Optional for SD.1305.F4
Optionnel pour SD.1305.F4
Optional für SD.1305.F4
Opcional para SD.1305.F4

Ø5

	5	5	6,5	**CZ.0024.R5**	**19**		1	0

	W cm	D cm	H cm	Cod.	Finitura · Finish · Finition · Ausführung · Acabado		Kg	m³
					NE			
weeks					2			
Set 5 ruote+1 per classificatore (2 con freno) 5-wheel set+1 for filing cabinet (2 with brake) Kit de 5 roulettes+1 pour le classeur (2 avec frein) Bausatz 5 Rollen+1 für Hängeregistratur (davon 2 mit Bremse) Set de 5 ruedas + 1 para clasificador (2 con freno) Ø5					Optional per SD.1305.F3 Optional for SD.1305.F3 Optionnel pour SD.1305.F3 Optional für SD.1305.F3 Opcional para SD.1305.F3			
	5	5	6,5	**CZ.0032.R5**	**42**		1	0
Cuscino sfoderabile con velcro Cushion with removable cover Coussin déhoussable avec velcro Abnehmbarer Kissenbezug mit Klettverschluss Cojín desenfundable con velcro					T1	T2		
					4 weeks	4 weeks		
	42	54	3	**CU.0454.01**	**193**	**222**	1	0,02
Vaschetta portacancelleria Stationery tray Bac accessoires de bureau Utensilienschale Bandeja para papelería					NE			
					2 weeks			
TZ.0012.00	**34**	16	2	**TZ.0012.00**	**8**		2	0
TZ.0020.00	**33,5**	24	2	**TZ.0020.00**	**14**		0	0
Separatore orizzontale per cassetto metallico (confezione da 2 pezzi) Horizontal separator for metal drawer (2-pieces package) Separateur horizontal pour tiroir métallique (set de 2 pièces) Waagerechter Metalltrennfächer (2 Stück-Packung) Separador horizontal para cajón metalico (paquete de 2 piezas)					NF			
					2 weeks			
	32	0	8,8	**TZ.0006.02**	**36**		1	0

Tavoli · Tables · Tables
Tische · Mesas

	W cm	D cm	H cm	Cod.	Piano · Worktop · Plateau · Tischplatte · Tapa: R_	Gambe · Legs · Pièdements · Tischbeine · Patas: BL MK	Gambe · Legs · Pièdements · Tischbeine · Patas: R_	Kg	m³
weeks					4		4		
Tavolino basso · Low table · Petite table basse · Beistelltisch · Mesita baja									
	60	60	40	**SM.0606.40**	**585**		**912**	25	0,05
	120	60	40	**SM.1206.40**	**688**		**1.015**	39	0,08
Tavolo rotondo su colonna con base rotonda · Round table on column with round base · Table ronde sur colonne avec base ronde · Rund Tisch auf Säule mit Rund Fuß · Mesa redonda sobre columna con base redonda					Base+Colonna · Base+Column · Base+Colonne · Unterseite+Säule · Base+Columna: BW NF				
					Piano · Worktop · Plateau · Tischplatte · Tapa: R_				
					4				
	120	120	74	**SM.D120.01**	**1.399**			40	0,19
Tavolo · Table · Table · Tisch · Mesa					Piano · Worktop · Plateau · Tischplatte · Tapa: R_				
					Gambe · Legs · Pièdements · Tischbeine · Patas: BL MK		R_		
					4		4		
	200	90	74	**SM.2009.00**	**1.344**		**2.134**	112	0,18

Tavoli P.120 · Tables D.120 · Tables P.120
Tische T.120 · Mesas P.120

Piano · Worktop · Plateau Tischplatte · Tapa	
R_	
Gambe · Legs · Piètements Tischbeine · Patas	
BL MK	R_

	W cm	D cm	H cm	Cod.				Kg	m³
weeks					weeks 4	weeks 4			
Tavolo con top access GZ.0062 **Table with top access GZ.0062** **Table avec top access GZ.0062** **Tisch mit Kabelklappe GZ.0062** **Mesa con acceso superior GZ.0062**									
BW NF KR									
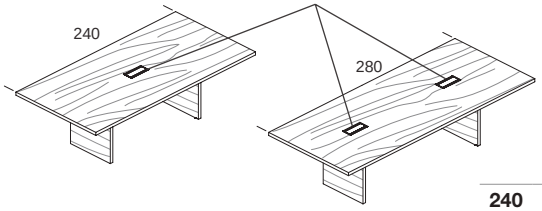	**240**	120	74	**SM.2412.V1**	**2.637**	**3.427**		149	0,24
SM.2412.V1 **SM.2812.V2**	**280**	120	74	**SM.2812.V2**	**3.043**	**3.833**		167	0,28
Tavolo con gamba centrale e con 3 top access GZ.0062 Table with central leg and 3 top access GZ.0062 Table avec piètement central et 3 top access GZ.0062 Tisch mit Fussgestell in der Mitte und 3 Kabelklappen GZ.0062 Mesa con pata central y 3 accesos superiores GZ.0062									
BW NF KR									
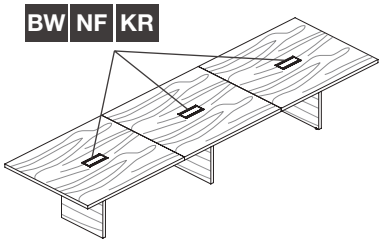	**420**	120	74	**SM.4212.V3**	**5.132**	**6.260**		259	0,44
Tavolo **Table** **Table** **Tisch** **Mesa**									
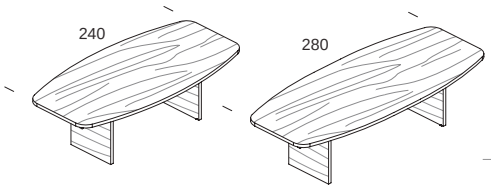	**240**	120	74	**SM.2412.T1**	**2.627**	**3.417**		149	0,24
SM.2412.T1 **SM.2812.T2**	**280**	120	74	**SM.2812.T2**	**2.890**	**3.680**		167	0,27
Tavolo con gamba centrale **Table with central leg** **Table avec piètement central** **Tisch mit Zentraler Stutzfuss** **Mesa con pata central**									
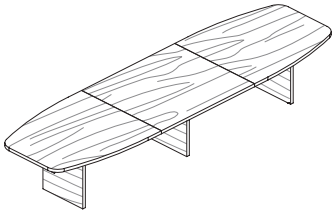	**420**	120	74	**SM.4212.T3**	**5.596**	**6.724**		258	0,43

bralco

Tavoli P.160 · Tables D.160 · Tables P.160
Tische T.160 · Mesas P.160

	W cm	D cm	H cm	Cod.	Piano · Worktop · Plateau · Tischplatte · Tapa		Gambe · Legs · Piètements · Tischbeine · Patas		Inserto · Inserto · Insert · Mitteleinsatz · Inserción			Kg	m³
					R_								
							BL MK		R_				
					BL MK		L_		BL MK		L_		
weeks					4		4		4		4		

Tavolo con inserto centrale
Table with central insert
Table avec insert central
Tisch mit Mitteleinsatz
Mesa con inserción central

BL MK L_

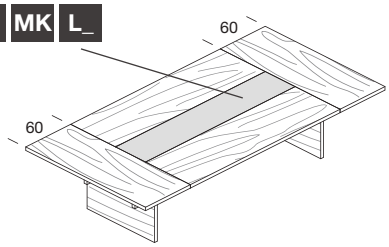

W	D	H	Cod.	BL MK	L_	BL MK	L_		Kg	m³
280	160	74	SM.2816.N1	4.586	4.757	5.186	5.357		229	0,42
320	160	74	SM.3216.N1	5.184	5.391	5.784	5.991		247	0,47

Tavolo con gamba e inserto centrale
Table with central leg and insert
Table avec piètement et insert central
Tisch mit Bein und Mitteleinsatz
Mesa con pata e inserción central

BL MK L_

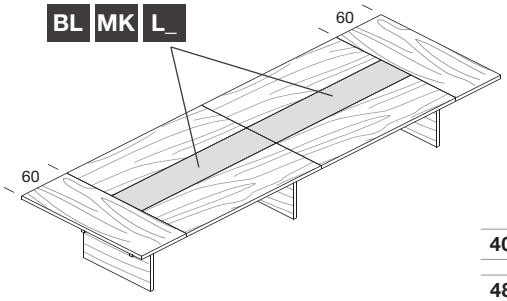

W	D	H	Cod.	BL MK	L_	BL MK	L_		Kg	m³
400	160	74	SM.4016.N2	6.448	6.742	7.348	7.642		322	0,63
480	160	74	SM.4816.N2	7.600	8.016	8.500	8.916		370	0,7

Elettrificazione · Electrification · Électrification
Elektrifizierung · Electrificación

Foratura per piano vetro: Contattare l'ufficio commerciale per fattibilità e costi aggiuntivi.
Drilling/cable port for glass top: Please contact sales office for feasibility and additional costs.
Perçage pour plateau en verre: Contacter le service clients pour connaître la faisabilité et le supplément de prix.
Bohrungen für Glassplatte: bitte nehmen Sie Kontakt mit dem Verkaufs-Büro wegen machbarkeit und zusätzliche Kosten auf.
Perforación para tapa de vidrio: Contacte el departamento comercial para factibilidad y costes adicionales.

Finitura · Finish · Finition
Ausführung · Acabado

NE	KR	L_

W cm	D cm	H cm	Cod.	weeks NE	weeks KR	Kg	m³
				2	3		

Posizione su richiesta dei fori passacavi
Position regarding request for holes cable
Sur demande position des trous de passage des câbles
Positionierung der löcher für Hole Kabel auf anfrage
Posición a petición de los oricios para pasacables

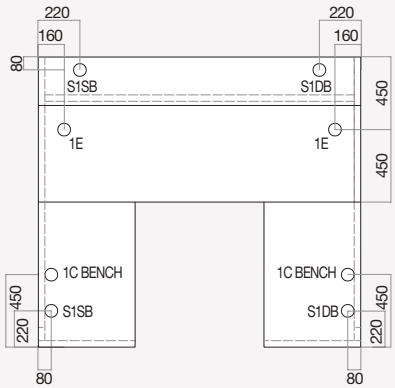

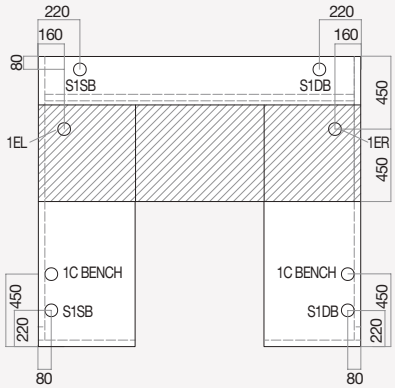

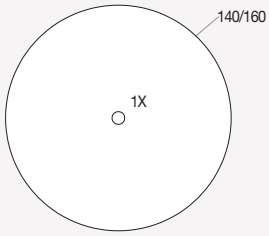

Foro · Hole · Trou ·
Loch · Orificio
Ø 80

Tappo passacavi quadrato
Square cable access port
Bouchon passe-cable carré
Quadratische kabeldurchlass
Tapon pasacables cuadrado

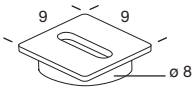

Con applicazione · With application · Avec perçage
Mit Anwendung · Con aplicación

W cm	D cm	H cm	Cod.	NE	KR	Kg	m³
9	9	2,2	**GZ.0008.01**	**47**	**65**	0	0

Caricabatterie Wireless 220V + cavo di alimentazione L.200cm-EU
Wireless charger 220V+1 power cord W.200cm EU
Chargeur de batteries Wireless 220V+1 cordon d'alimentation L.200-EU
Wireless-Ladegerät+Netzkabel 1xB.200-EU
Cargador de batería inalámbrico + cable de alimentación A.200cm-EU

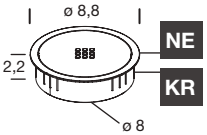

NE
KR

Finitura · Finish · Finition
Ausführung · Acabado

KR

weeks 2

Con applicazione · With application · Avec perçage
Mit Anwendung · Con aplicación

W cm	D cm	H cm	Cod.	NE	KR	Kg	m³
8,8	8,8	2,2	**GZ.0066.01**	**192**		0	0

Blocco portaprese Versapad + 1 cavo di alimentazione L.200cm
Foldway socket holder Versapad+1 power cord W.200cm
Boîtes de prises Versapad+1 cordon d'alimentation L.200cm
Steckdossenblock Versapad+Netzkabel 1xB.200
Bloque Versapad + 1 cable de alimentación A.200cm

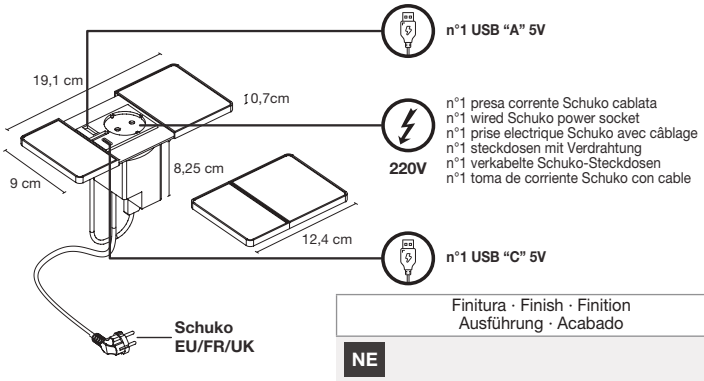

Finitura · Finish · Finition
Ausführung · Acabado

NE

weeks 2

Con applicazione · With application · Avec perçage
Mit Anwendung · Con aplicación

	W cm	D cm	H cm	Cod.	NE	KR	Kg	m³
EU	**19,1**	9	9	**GZ.0054.EU**	**235**		1	0
FR	**19,1**	9	9	**GZ.0054.FR**	**235**		1	0
					weeks 5			
UK	**19,1**	9	9	**GZ.0054.UK**	**261**		1	0

Elettrificazione · Electrification · Électrification
Elektrifizierung · Electrificación

Foratura per piano vetro: Contattare l'ufficio commerciale per fattibilità e costi aggiuntivi.
Drilling/cable port for glass top: Please contact sales office for feasibility and additional costs.
Perçage pour plateau en verre: Contacter le service clients pour connaître la faisabilité et le supplément de prix.
Bohrungen für Glassplatte: bitte nehmen Sie Kontakt mit dem Verkaufs-Büro wegen machbarkeit und zusätzliche Kosten auf.
Perforación para tapa de vidrio: Contacte el departamento comercial para factibilidad y costes adicionales.

Finitura · Finish · Finition
Ausführung · Acabado

NF

	W cm	D cm	H cm	Cod.		Kg	m³
weeks					2		
Top access Top-access Top Access Kabelklappe Acceso superior							
Con applicazione · With application · Avec perçage Mit Anwendung · Con aplicación	35	10	1,8	GZ.0024.18	129	0	0

Posizione su richiesta dei fori passacavi
Position regarding request for holes cable
Sur demande position des trous de passage des câbles
Positionierung der löcher für Hole Kabel auf anfrage
Posición a petición de los oricios para pasacables

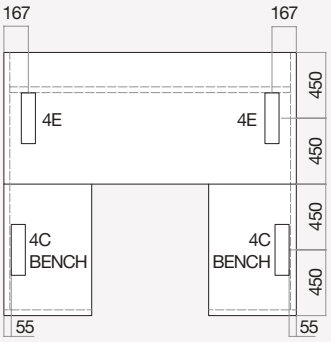

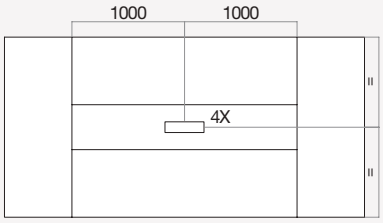

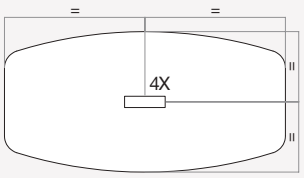

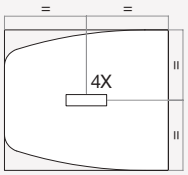

Foro · Hole · Trou ·
Loch · Orificio
347 x 96

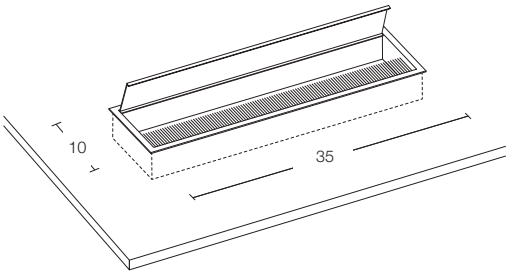

Kit blocco portaprese per GZ.0024 con staffe e 1 cavo di alimentazione L.200cm
Kit foldway socket holder for GZ0024 with brackets+1 power cord W.200cm
Kit bloc porte-prise pour GZ0024 avec supports et 1 cordon d'alimentation L.200cm
Kit dosen-schwenkblock für GZ0024 mit brackets+Netzkabel 1xL.200
Kit de bloque para enchufe para GZ.0024 con estribos + 1 cable de alimentación A.200cm

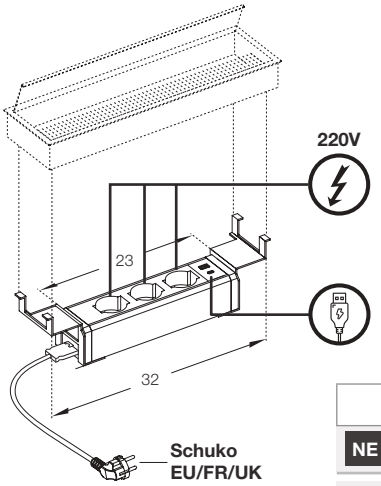

n°3 prese corrente Schuko cablate
n°3 wired Schuko power sockets
n°3 prises electrique Schuko avec câblage
n°3 verkabelte Schuko-Steckdosen
n°3 tomas de corriente Schuko con cable

n°2 USB "A" + "C"

Finitura · Finish · Finition
Ausführung · Acabado

NE

weeks					2		
33	10	11,5	GZ.0012.EU		262	1	0
33	10	11,5	GZ.0012.FR		262	1	0
weeks					5		
33	10	11,5	GZ.0012.UK		299	1	0

bralco

Elettrificazione · Electrification · Électrification
Elektrifizierung · Electrificación

Foratura per piano vetro: Contattare l'ufficio commerciale per fattibilità e costi aggiuntivi.
Drilling/cable port for glass top: Please contact sales office for feasibility and additional costs.
Perçage pour plateau en verre: Contacter le service clients pour connaître la faisabilité et le supplément de prix.
Bohrungen für Glassplatte: bitte nehmen Sie Kontakt mit dem Verkaufs-Büro wegen machbarkeit und zusätzliche Kosten auf.
Perforación para tapa de vidrio: Contacte el departamento comercial para factibilidad y costes adicionales.

Finitura · Finish · Finition Ausführung · Acabado	
NE	L_

	W cm	D cm	H cm	Cod.			Kg	m³
weeks					weeks 2	weeks 3		

Top access
Top-access
Top Access
Kabelklappe
Acceso superior

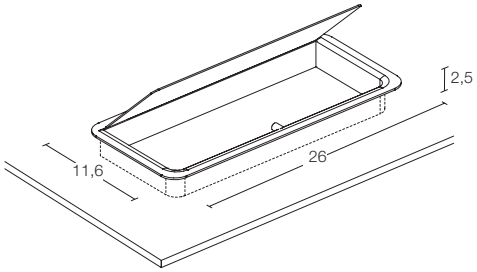

Con applicazione · With application · Avec perçage
Mit Anwendung · Con aplicación

26	11,6	2,5	GZ.0058.25	84	139		0	0

Posizione su richiesta dei fori passacavi
Position regarding request for holes cable · Sur demande position des trous de passage des câbles
Positionierung der löcher für Hole Kabel auf anfrage · Posición a petición de los oricios para pasacables

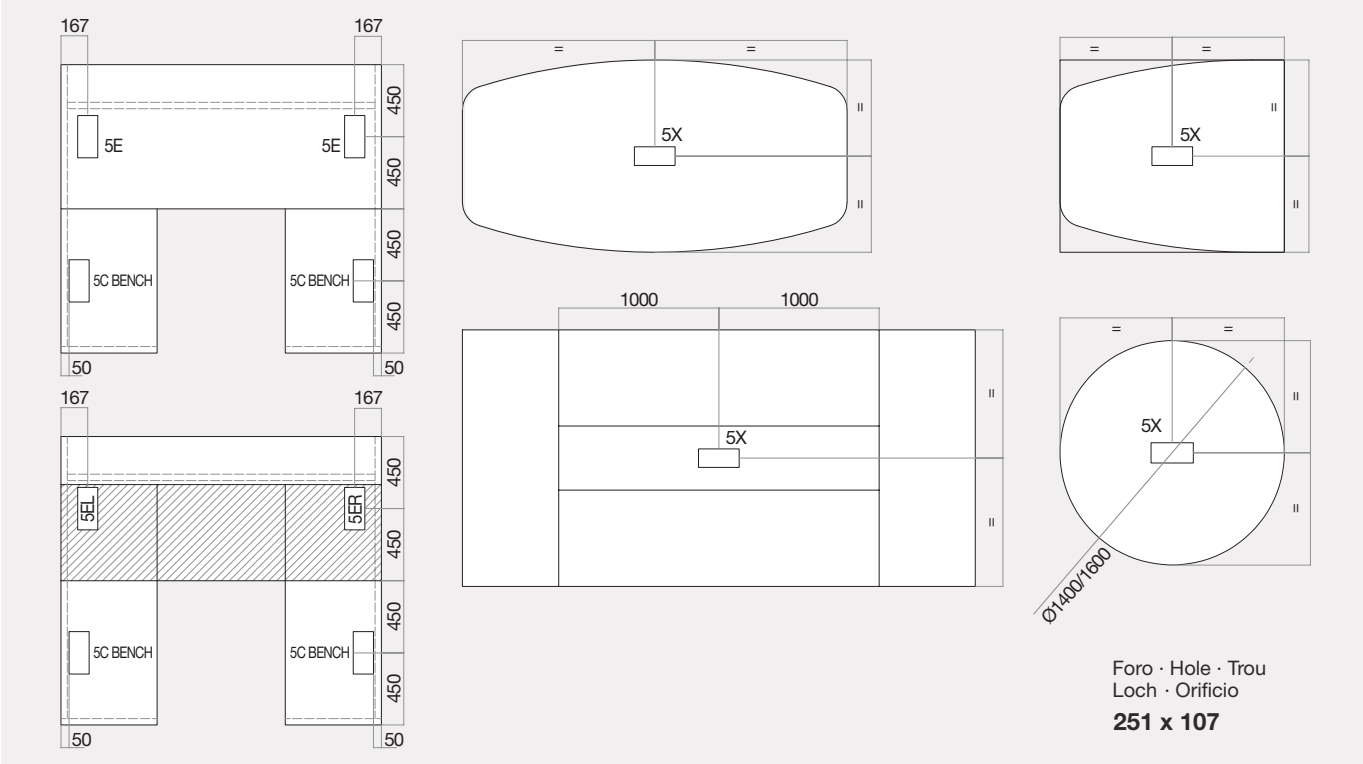

Foro · Hole · Trou
Loch · Orificio
251 x 107

bralco

Elettrificazione · Electrification · Électrification
Elektrifizierung · Electrificación

Foratura per piano vetro: Contattare l'ufficio commerciale per fattibilità e costi aggiuntivi.
Drilling/cable port for glass top: Please contact sales office for feasibility and additional costs.
Perçage pour plateau en verre: Contacter le service clients pour connaître la faisabilité et le supplément de prix.
Bohrungen für Glassplatte: bitte nehmen Sie Kontakt mit dem Verkaufs-Büro wegen machbarkeit und zusätzliche Kosten auf.
Perforación para tapa de vidrio: Contacte el departamento comercial para factibilidad y costes adicionales.

Finitura · Finish · Finition
Ausführung · Acabado

NE

	W cm	D cm	H cm	Cod.		Kg	m³
weeks					4		

Blocco portaprese + cavo di alimentazione L.200cm
Socket holder +1 power cord W.200cm
Boîtes de prises+1 cordon d'alimentation L.200cm
Steckdossenblock +Netzkabel 1xB.200
Bloque para enchufe + 1 cable de alimentación A.200cm

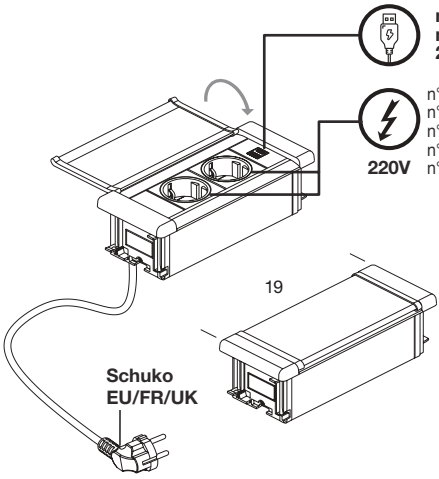

Con applicazione · With application · Avec perçage
Mit Anwendung · Con aplicación

EU	**19**	7,7	0,7	**GZ.0079.EU**	**396**	1	0,01
FR	**19**	7,7	0,7	**GZ.0079.FR**	**396**	1	0,01
					5 weeks		
UK	**19**	7,7	7	**GZ.0079.UK**	**421**	1	0,01

Posizione su richiesta dei fori passacavi
Position regarding request for holes cable · Sur demande position des trous de passage des câbles
Positionierung der löcher für Hole Kabel auf anfrage · Posición a petición de los oricios para pasacables

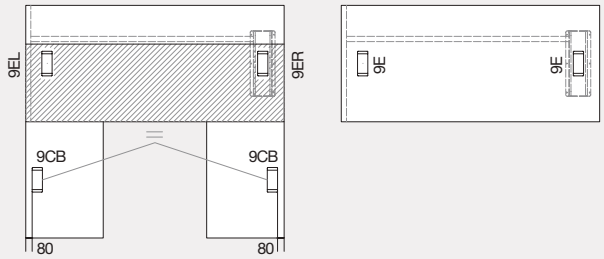

Foro · Hole · Trou
Loch · Orificio
175 x 71

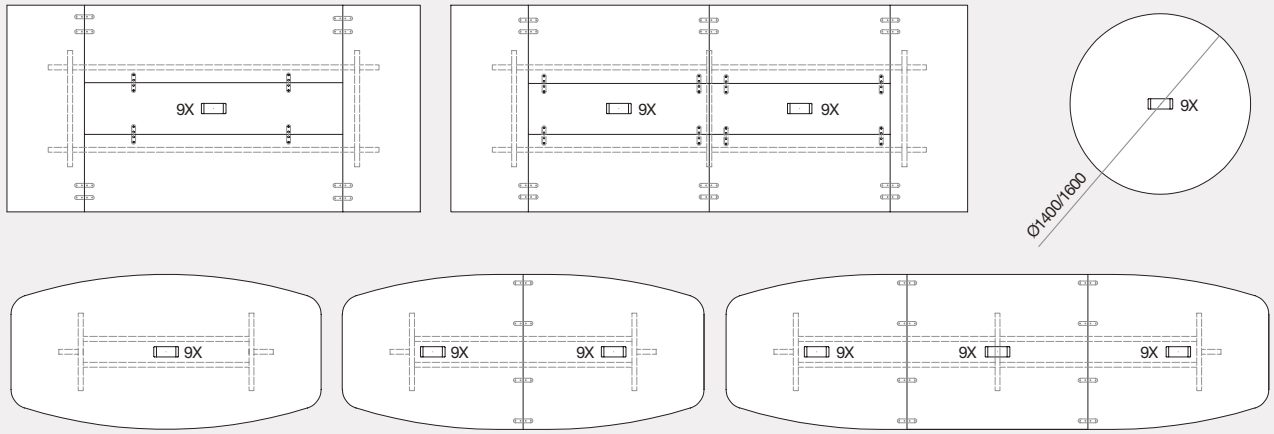

Elettrificazione · Electrification · Électrification
Elektrifizierung · Electrificación

Foratura per piano vetro: Contattare l'ufficio commerciale per fattibilità e costi aggiuntivi.
Drilling/cable port for glass top: Please contact sales office for feasibility and additional costs.
Perçage pour plateau en verre: Contacter le service clients pour connaître la faisabilité et le supplément de prix.
Bohrungen für Glassplatte: bitte nehmen Sie Kontakt mit dem Verkaufs-Büro wegen machbarkeit und zusätzliche Kosten auf.
Perforación para tapa de vidrio: Contacte el departamento comercial para factibilidad y costes adicionales.

Finitura · Finish · Finition
Ausführung · Acabado

KR NF

	W cm	D cm	H cm	Cod.		Kg	m³
weeks					2		

Posizione su richiesta dei fori passacavi
Position regarding request for holes cable
Sur demande position des trous de passage des câbles
Positionierung der löcher für Hole Kabel auf anfrage
Posición a petición de los oricios para pasacables



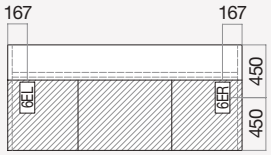

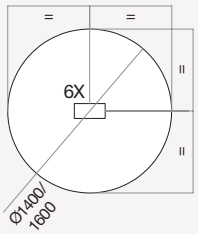

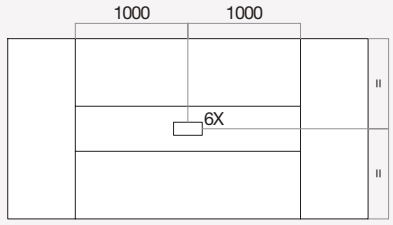

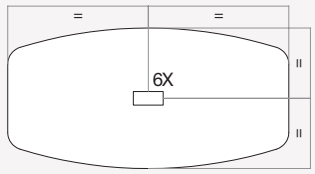

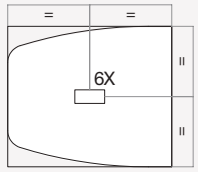

Foro · Hole · Trou ·
Loch · Orificio
254 x 116

Top access con doppia apertura
Top access with dual opening system
Accès supérieur avec double système d'ouverture
Zugang von oben mit Doppelöffnungssystem
Acceso superior con sistema de doble apertura

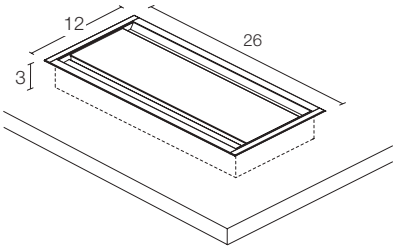

Con applicazione · With application · Avec perçage
Mit Anwendung · Con aplicación

26,2	12,3	3	**GZ.0062.3F**	**168**	1	0,01

Vaschetta per top access GZ.0062
Wire tray for top-access GZ.0062
Bac pour top access GZ.0062
Kabelwanne für Kabelklappe GZ.0062
Bandeja para acceso superior GZ.0062

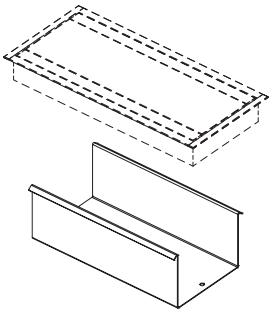

Finitura · Finish · Finition
Ausführung · Acabado

NF

weeks 2

20	11	9	**GZ.0290.01**	**36**	1	0,01

Elettrificazione · Electrification · Électrification
Elektrifizierung · Electrificación

	W cm	D cm	H cm	Cod.	Finitura · Finish · Finition Ausführung · Acabado	Kg	m³
weeks					2		
Coppia passacavi in lamiera Pair of sheet metal cables holder baskets Paire de bac porte-cables en tôle Paar Kabel halterkörbchen aus Blech Par de cestos portaenchufes de chapa							
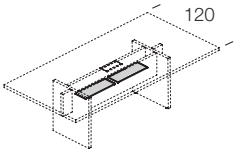	50	16	1,3	SZ.0502.02	80	2	0,01
Passacavi in lamiera Sheet metal cables holder baskets Bac porte-cables en tôle Kabel halterkörbchen aus Blech Cestos portaenchufes de chapa							
GZ.0043.P1 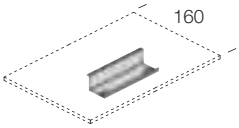	50	16,5	10,8	GZ.0043.P1	38	2	0,02
GZ.0046.P1 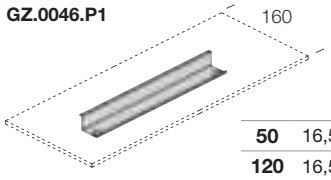	120	16,5	10,8	GZ.0046.P1	67	6	0,04
Passacavi verticale in plastica Vertical plastic cable duct Vertèbre passe-câbles en plastique Vertikale Kabelführung aus Plastik Pasacables vertical en plástica					Finitura · Finish · Finition Ausführung · Acabado: NE PP; weeks 2		
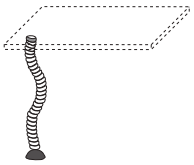	8	4	72	BZ.0072.00	65	1	0,01
Passacavi verticale in tessuto Vertical fabric cable duct Passe-câble verticale en tissu Vertikale Kabelführung aus Stoff Pasacables vertical en tejido					Finitura · Finish · Finition Ausführung · Acabado: P1 P5; weeks 2		
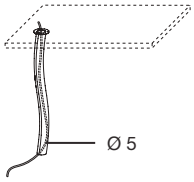 Ø 5	0	0	75	GZ.0059.01	83	1	0

Sile

bralco

Informazioni Tecniche · Technical information · Informations techniques
Technische Eigenschaften · Informaciones técnicas

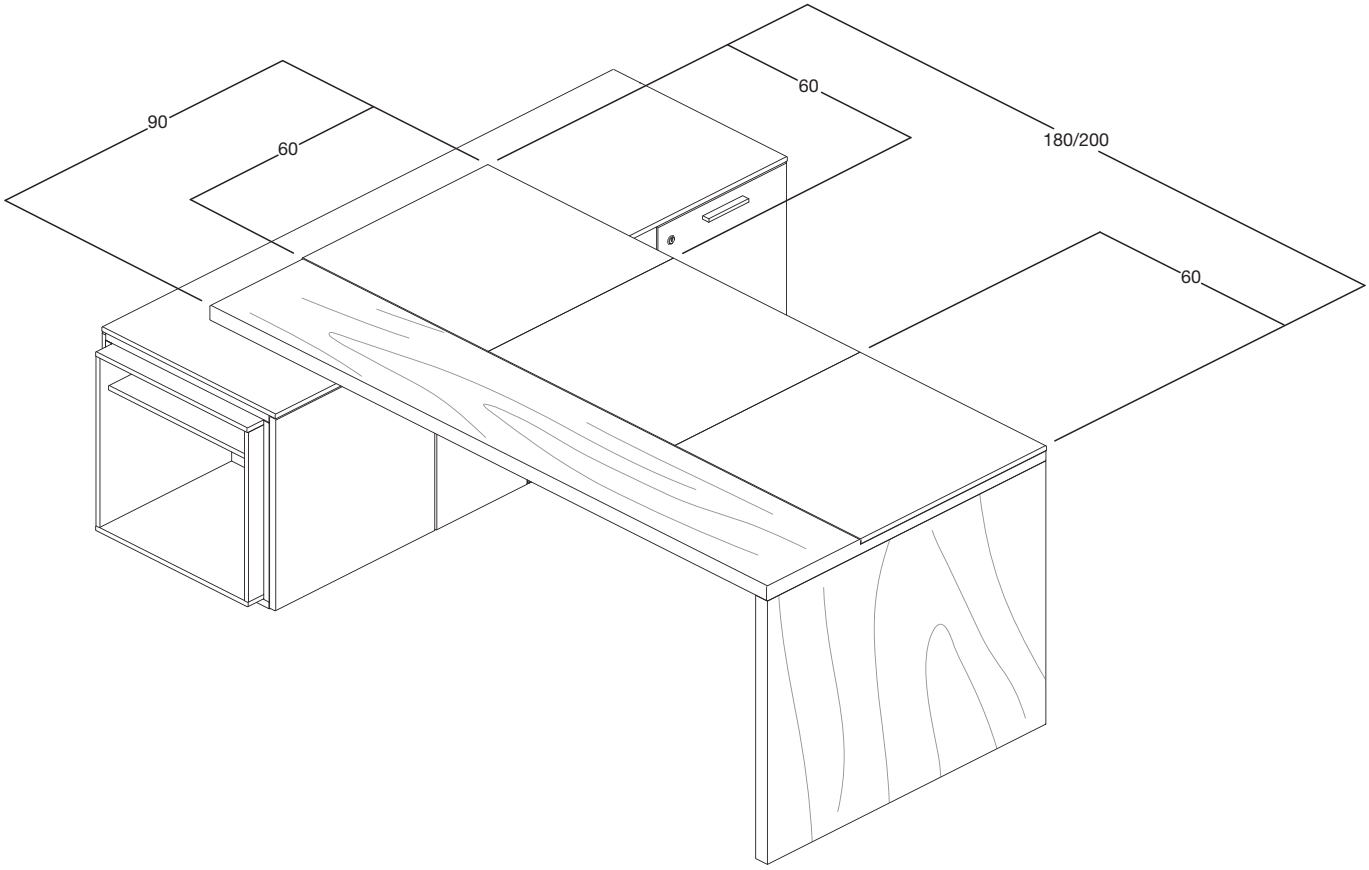



bralco

Informazioni Tecniche · Technical information · Informations techniques
Technische Eigenschaften · Informaciones técnicas

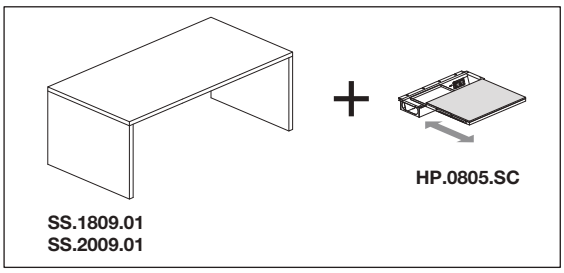

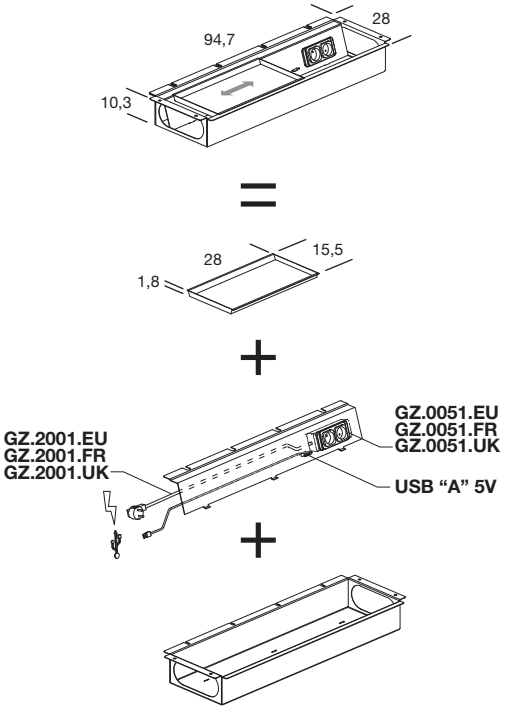

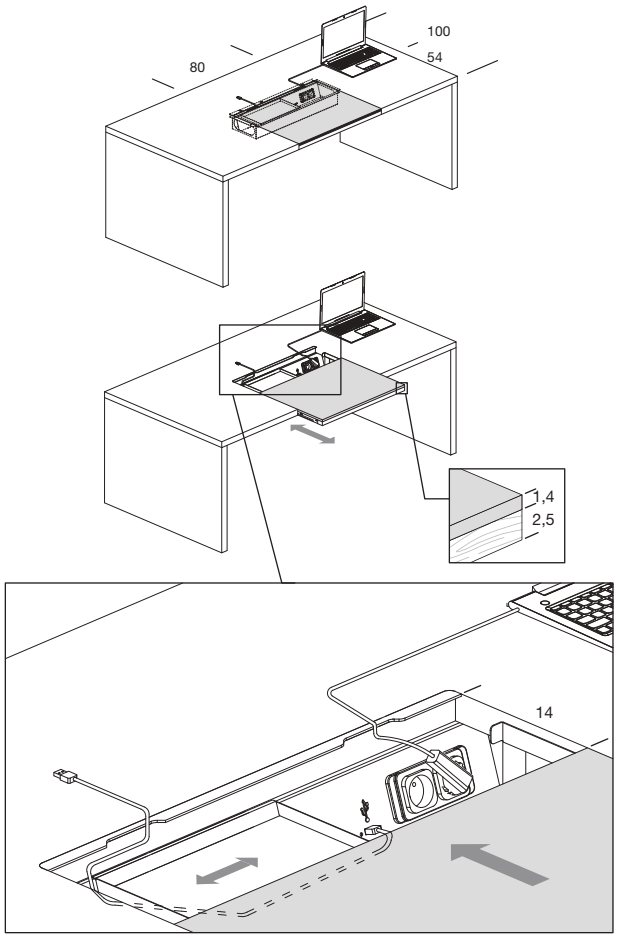

SM.1206.H1

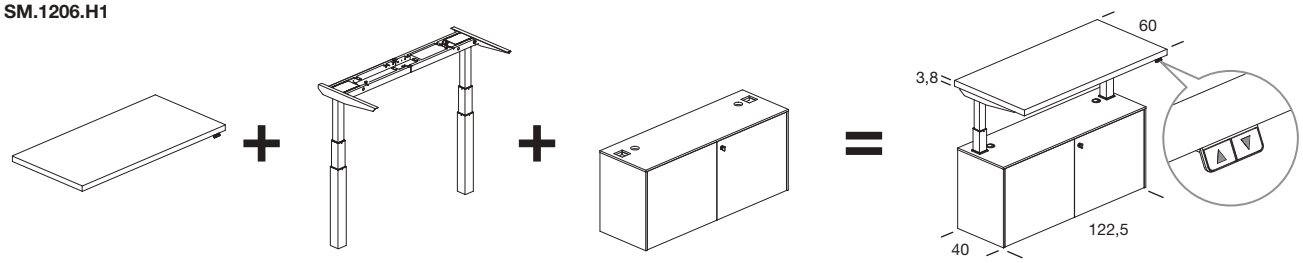

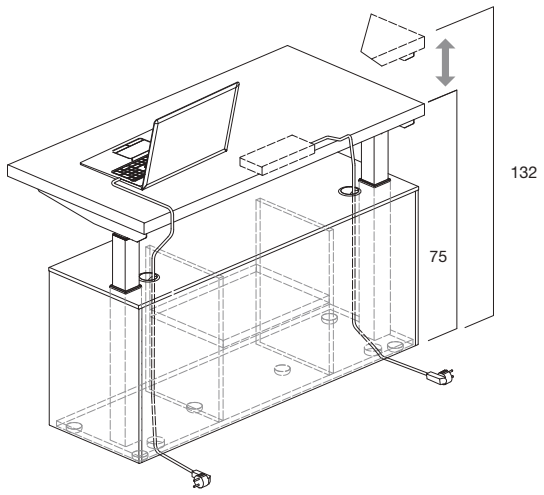

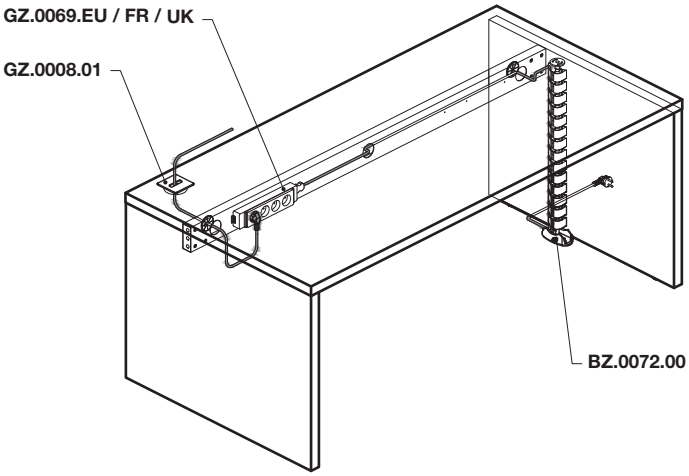
GZ.0069.EU / FR / UK
GZ.0008.01
BZ.0072.00

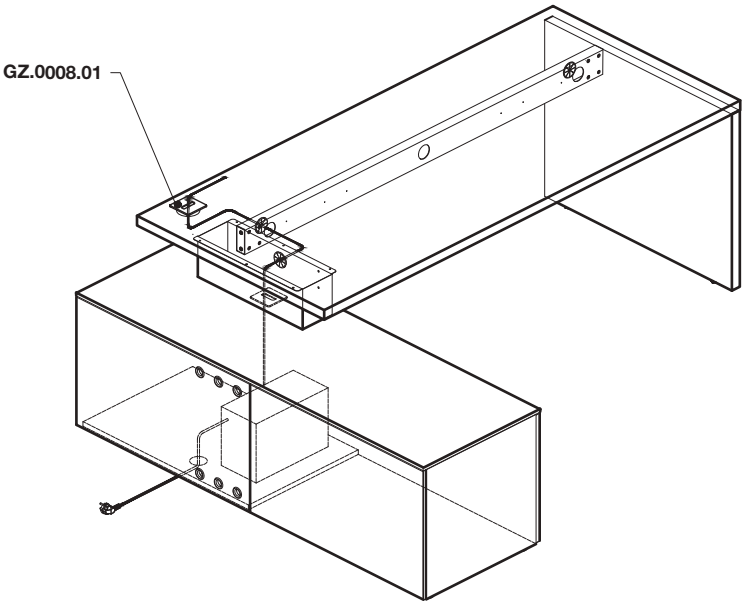
GZ.0008.01

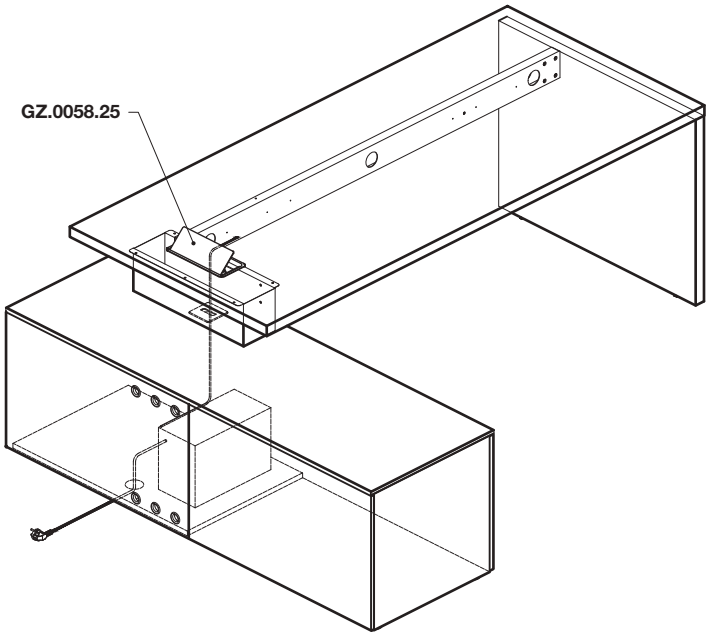
GZ.0058.25

D.120

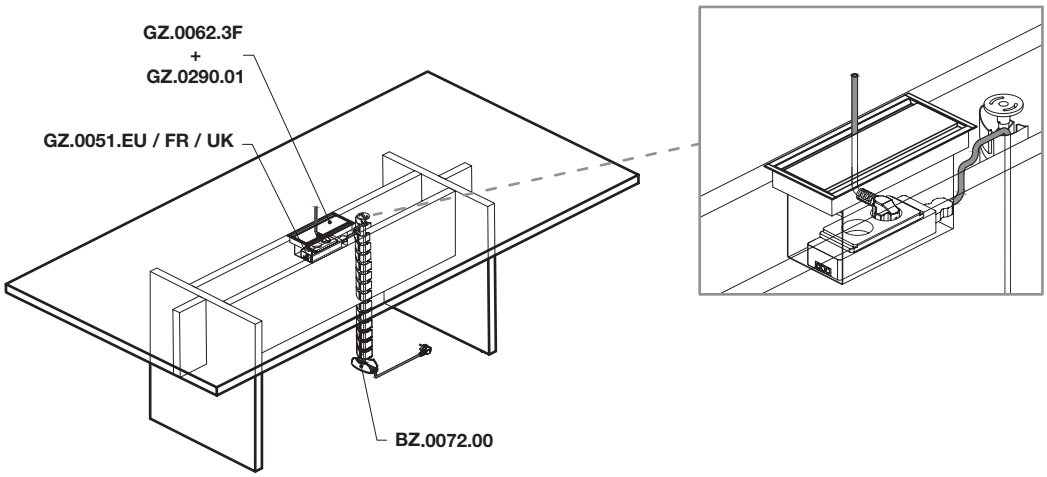

D.120

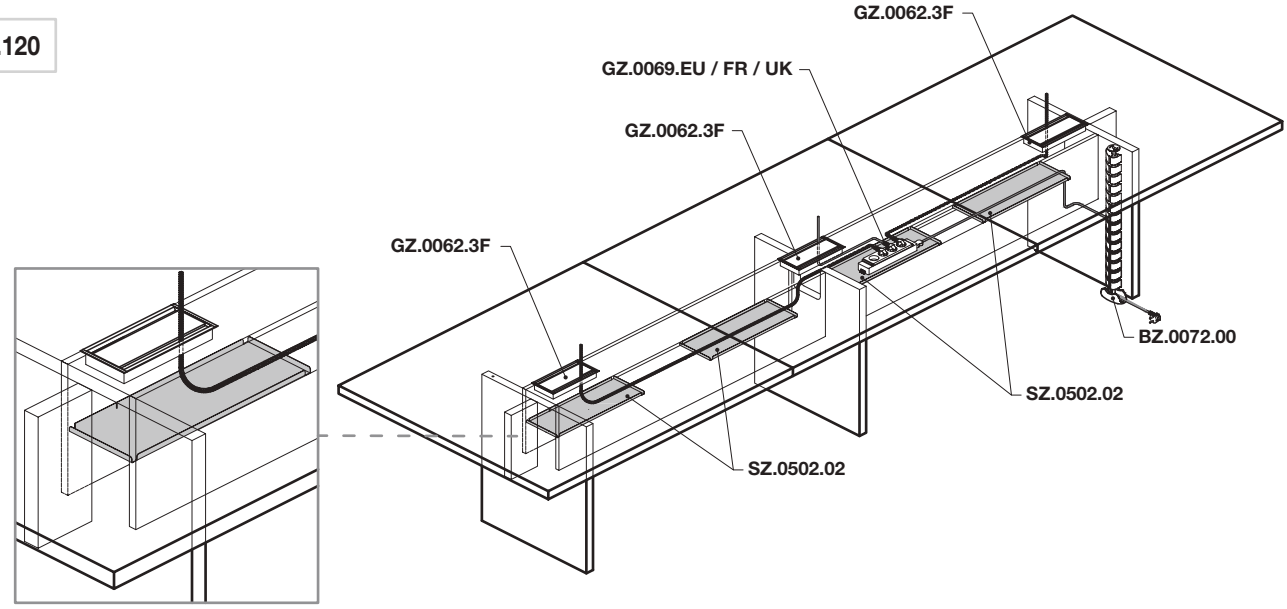

D.160

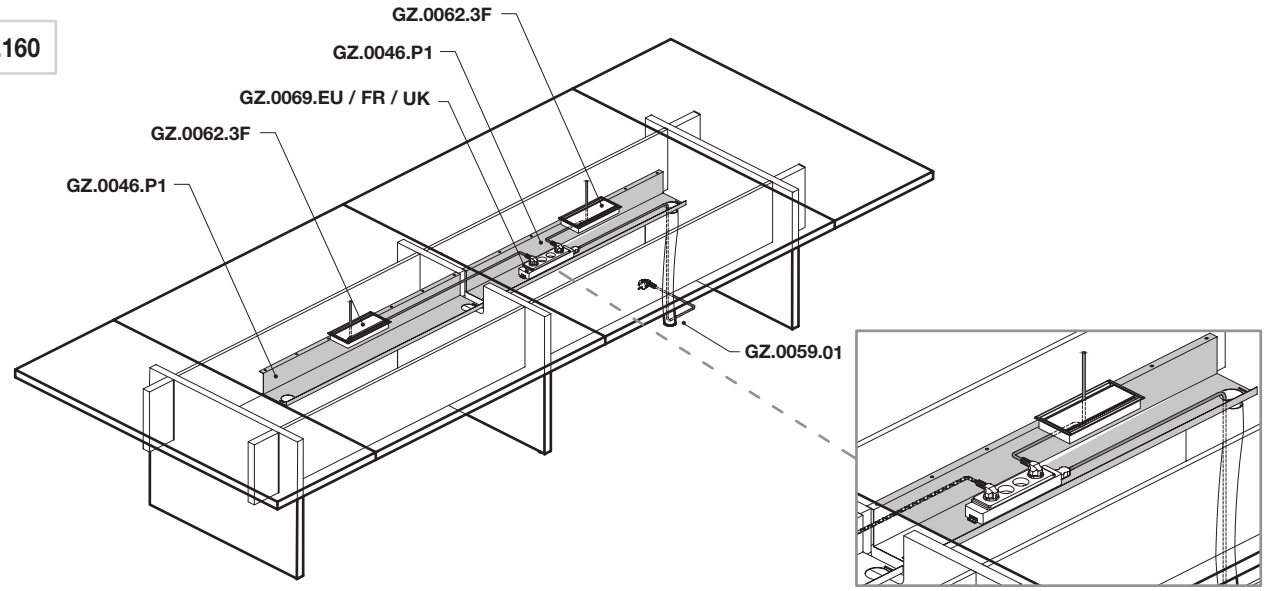

Descrizioni tecniche

PIANI MELAMINICO: realizzati in truciolare da 38 mm di spessore rivestito da carta decorativa impregnata con resine melaminiche (densità 650Kg/ mc. E1, CARB PH 2/TSCA Title VI. Pannelli a bassa emissione di formaldeide, inferiore al 50% della classe E1, secondo le norme UNI EN. Classe di reazione al fuoco Ds2, d0 – Dfl- S1) e bordati perimetralmente con massello di abs spess. 1 mm arrotondato con raggio 2 mm. I piani sono disponibili anche nella doppia versione con inserto in pelle oppure a scelta in ecopelle di 1.4 cm. di spessore, applicato ai piani per tutta la loro lunghezza e in profonda 60 cm. Sui piani c'è la possibilità di applicare un sottomano scorrevole su guide in nylon sia in pelle che in ecopelle con l'accesso ad una vasca elettrificata e di contenimento dei cavi e con un contenitore porta cancelleria a sua volta scorrevole all'interno. I tavoli riunione sono composti da formelle.

PIANI LEGNO: realizzati in truciolare da 38 mm. di spessore (densità 650Kg/mc. a bassa emissione di formaldeide , inferiore al 50% della classe E1, rispondenti alle norme UNI EN e CARB PH 2/TSCA Title VI) rivestiti in entrambi i lati con impiallacciatura di legno spess. 0,6 mm. e bordati perimetralmente con massello di legno spess. 1 mm arrotondato con raggio 2 mm. La verniciatura è realizzata con tinta all'acqua e verniciatura finale acrilica trasparente oppure laccato con finitura a poro aperto. I piani sono disponibili anche nella doppia versione con inserto in pelle oppure a scelta in ecopelle di 1.4 cm. di spessore, applicato ai piani per tutta la loro lunghezza e in profonda 60 cm. Sui piani c'è la possibilità di applicare un sottomano scorrevole su guide in nylon sia in pelle che in ecopelle con l'accesso ad una vasca elettrificata e di contenimento dei cavi e con un contenitore porta cancelleria a sua volta scorrevole all'interno. I tavoli riunione sono composti da formelle .

PIANI VETRO: in vetro temperato sp. 6mm incollati su un pannello sp. 30mm bordato in abs o legno.

STRUTTURA SCRIVANIE: gambe pannellate in melaminico sp. 38 mm con bordo in abs sp. 1 mm o in legno realizzate in truciolare da 38 mm di spessore rivestite in entrambi i lati con impiallaciatura di legno sp. 0,6mm e bordate perimetralmente con massello di legno sp. 1mm arrotondato con raggio 2 mm. I piani sono fissati alle gambe con giunti in zama ad innesto rapido. Le gambe sono unite tra loro da una trave in metallo di sezione 100x40 sp. 1.5 mm sostenuta da staffe in metallo a L a scomparsa di sp. 2 mm fissate sulle gambe. Appositi fori sulla trave permettono il passaggio dei cavi. La regolazione avviene tramite piedini livellatori di circa 10 mm.

GONNE: realizzate in melaminico sp. 18 mm bordato 4 lati carta melaminica o in truciolare da 19 mm impiallacciato e verniciate come i piani scrivania. Sono agganciate alle travi mediante giunti in zama ad innesto rapido.

STRUTTURA TAVOLI RIUNIONI: gambe pannellate in melaminico sp. 38 mm bordate in ab sp. 1 mm raggio 2 mm. e gonne in melaminico sp. 18 mm bordate carta melaminica con piedini livellatori di circa 10 mm.

TAVOLINI BASSI:piani e gambe realizzati in melaminico sp. 38 mm con piedini livellatori di circa 10mm.

CASSETTIERE E MOBILI DI SERVIZIO: scocca in melaminico sp. 18 mm, schiena strutturale in melaminico sp. 12 mm, frontali e ante in melaminico o legno sp. 18mm, top in melaminico o legno sp. 12mm. Le ante hanno montate cerniere avente apertura di 105° con chiusura soft rallentata trattate anticorrosione, le serrature sono cilindriche di tipo yale con impugnatura della chiave snodabile. Top, frontali, ante e schiene sono bordati in abs sp. 1 mm. con raggio mm. 2. Le maniglie per default sono in abs e seguono il colore della scocca. I cassetti nelle cassettiere sono in pvc color nero, nei mobili di servizio sono in metallo color nero. I cassetti hanno applicate guide ad estrazione semplice scorrevoli su rotelline auto-lubrificanti con applicato un soft di chiusura, i classificatori sono dotati di guide a sfere trattate anticorrosione realizzati in lamiera metallica zincata profilata di spessore 8/10 con soft integrato. Adeguata foratura eseguita lungo le sponde laterali dei cassetti metallici consente il montaggio degli accessori quali separatori di schede orizzontali. Il telaio porta cartelle, consente l'utilizzo di cartelle sospese formato 33 e 39 cm.Nei mobili di servizio sempre in dotazione il cassettino porta cancelleria con guide ad estrazione semplice scorrevoli su rotelline auto-lubrificanti. Le cassettiere sono dotate di ruote piroettanti diametro 5cm, 2 delle quali con freno e classificatori con 5° ruota con funzione antiribaltamento. I mobili di servizio sono dotati di piedini Ø52 x h.18 mm con piedino regolabile dall'interno del mobile. I mobili possono essere posizionati anche su ruote piroettanti diametro cm. 5 delle quali 2 con freno; i classificatori hanno la 5° ruota. Alcune composizioni sono dotate di modulo tecnico con porta cpu e passaggio cavi pensato come sotto scrivania a ponte per sfruttare al massimo zone poco accessibili.Di testa va inserito un contenitore a giorno in melaminico sp. 12mm con finiture a scelta.

Technical descriptions

MELAMINE WORKTOPS: made of 38 mm thick chipboard covered with decorative paper impregnated with melamine resins (density 650 kg/m3. E1, CARB PH 2/TSCA Title VI. Low formaldehyde emission panels, less than 50% of class E1, according to UNI EN standards. Fire reaction class Ds2, d0 – Dfl- S1) and edged around the perimeter with 1 mm thick solid ABS rounded with a 2 mm radius. The tops are also available in the double version with a leather insert or, alternatively, in 1.4 cm thick eco-leather, applied to the tops along their entire length and 60 cm deep. On the tops there is the possibility of applying a sliding desk pad on nylon guides in both leather and eco-leather with access to an electrified tray and cable containment and with a stationery container that also slides inside. The meeting tables are made up of panels.

VENEER WORKTOPS: made of 38 mm thick chipboard (density 650 kg/m3 with low formaldehyde emissions, less than 50% of class E1, compliant with UNI EN and CARB PH 2/TSCA Title VI standards) covered on both sides with 0.6 mm thick wood veneer and edged around the perimeter with 1 mm thick solid wood rounded with a 2 mm radius. The painting is done with water-based stain and final transparent acrylic painting or lacquered with an open pore finish.The tops are also available in the double version with a leather insert or, optionally, in eco-leather 1.4 cm thick, applied to the tops along their entire length and 60 cm deep. On the tops there is the possibility of applying a sliding desk pad on nylon guides in both leather and eco-leather with access to an electrified tray and cable containment and with a stationery container that also slides inside. The meeting tables are made up of panels.

GLASS TOPS: in tempered glass 6mm thick glued to a 30mm thick panel edged in ABS or wood.

DESK STRUCTURE: legs in melamine panelling, 38 mm thick, with 1 mm thick ABS edge or in wood, made of 38 mm thick chipboard, covered on both sides with 0.6 mm thick wood veneer and edged around the perimeter with 1 mm thick solid wood, rounded with a 2 mm radius. The tops are fixed to the legs with quick-fit zamak joints. The legs are joined together by a 100x40 section metal beam, 1.5 mm thick, supported by 2 mm thick concealed L-shaped metal brackets fixed to the legs. Special holes on the beam allow the passage of cables. Adjustment is via levelling feet of approximately 10 mm.

MODESTY PANELS: made of melamine, 1.5 mm thick. 18 mm edged on 4 sides in melamine paper or in 19 mm veneered chipboard and painted like the desk tops. They are attached to the beams using quick-fit zama joints.

MEETING TABLE STRUCTURE: legs in melamine panels 38 mm thick edged in 1 mm thick ABS, 2 mm radius or in wood made of 38 mm thick chipboard covered on both sides with 0.6 mm thick wood veneer. The skirts are in 18 mm thick melamine edged with melamine paper. Adjustment is via levelling feet of approximately 10 mm.

LOW TABLES:tops and legs made of melamine th. 38 mm with leveling feet of about 10mm

PEDESTALS AND SIDE UNITS: body in melamine 38 mm thick 18 mm, structural back in melamine 12 mm thick, fronts and doors in melamine or wood 18 mm thick, top in melamine or wood 12 mm thick. The doors have hinges with a 105° opening with soft closing slowed down and treated with anti-corrosion, the locks are cylindrical Yale type with a jointed key handle. Tops, fronts, doors and backs are edged in 1 mm thick ABS with a 2 mm radius. The handles are in ABS by default and match the colour of the structure. The drawers in the pedestals are in black PVC, in the side units they are in black metal. The drawers have simple extraction guides applied sliding on self-lubricating wheels with a soft closing applied, the filing cabinets are equipped with ball guides treated with anti-corrosion made of 8/10 thick profiled galvanized metal sheet with integrated soft. Appropriate drilling along the sides of the metal drawers allows the assembly of accessories such as horizontal card separators. The file holder frame allows the use of 33 and 39 cm suspended files.The service units always include a stationery drawer with easy-extraction guides sliding on self-lubricating wheels. The drawer units are equipped with 5 cm diameter swivel wheels, 2 of which with brakes and file cabinets with a 5th wheel with anti-tipping function. Side units are equipped with Ø52 x h.18 mm feet with adjustable feet from inside the unit. The units can also be positioned on 5 cm diameter swivel wheels, 2 of which with brakes; the file cabinets have a 5th wheel. Some compositions are equipped with a technical module with a CPU holder and cable passage designed as a bridge under-desk to make the most of hard-to-reach areas.An open melamine container 12 mm thick with finishes of your choice must be inserted at the head.

Descriptions techniques

PLATEAUX EN MÉLAMINE : réalisés en aggloméré de 38 mm d'épaisseur recouvert de papier décoratif imprégné de résines mélaminiques (densité 650 kg/m3. E1, CARB PH 2/TSCA Titre VI. Panneaux à faible émission de formaldéhyde, inférieure à 50% de la classe E1, selon les normes UNI EN. Classe de réaction au feu Ds2, d0 – Dfl- S1) et bordés sur le périmètre en ABS massif, épaisseur 2,1 mm arrondi avec un rayon de 2 mm. Les plateaux sont également disponibles en version double avec insert en cuir ou en option en éco-cuir de 1,4 cm. épaisse, appliquée sur les sommets sur toute leur longueur et sur 60 cm de profondeur. Sur les plateaux, il y a la possibilité d'appliquer un sous-main coulissant sur des guides en nylon en cuir et en éco-cuir avec accès à un plateau électrifié et un contenant pour câbles et avec un conteneur de papeterie qui coulisse également à l'intérieur. Les tables de réunion sont constituées de petits panneaux.

PLATEAUX EN BOIS : en aggloméré de 38 mm. épais (densité 650 kg/m3 à faible émission de formaldéhyde, inférieure à 50 % de la classe E1, conforme aux normes UNI EN et CARB PH 2/TSCA Title VI) recouvert sur les deux faces de placage bois épais. 0,6 mm. et bordé autour du périmètre avec une épaisseur de bois massif. 1 mm arrondi avec un rayon de 2 mm. La peinture est réalisée avec de la peinture à l'eau et un vernis acrylique transparent final ou laqué avec une finition à pores ouverts. Les plateaux sont également disponibles en version double avec insert en cuir ou en option en éco-cuir de 1,4 cm. épaisse, appliquée sur les sommets sur toute leur longueur et sur 60 cm de profondeur. Sur les plateaux, il y a la possibilité d'appliquer un sous-main coulissant sur des guides en nylon en cuir et en éco-cuir avec accès à un plateau électrifié et un contenant pour câbles et avec un conteneur de papeterie qui coulisse également à l'intérieur. Les tables de réunion sont constituées de petits panneaux.

PLATEAUX EN VERRE : en épaisseur de verre trempé. 6mm collé sur un ép. panneau 30mm bordé en ABS ou bois.

STRUCTURE DES BUREAUX : pieds lambrissés en mélaminé ép. 38 mm avec épaisseur de bord ABS. 1 mm ou en bois en aggloméré de 38 mm d'épaisseur recouvert sur les deux faces d'un placage bois d'épaisseur. 0,6 mm et bordé de bois massif ép. 1 mm arrondi avec un rayon de 2 mm. Les plateaux sont fixés aux pieds à l'aide de joints zama à montage rapide. Les pieds sont reliés entre eux par une poutre métallique de section 100x40 mm. 1,5 mm soutenu par des supports métalliques en L dissimulés d'épaisseur. 2 mm fixés sur les pieds. Des trous spéciaux sur la poutre permettent le passage des câbles. Le réglage s'effectue à l'aide de pieds de mise à niveau d'environ 10 mm.

VOILE DE FOND: en épaisseur de mélamine. Bordé sur 4 côtés en papier mélaminé de 18 mm ou en aggloméré de 19 mm plaqué et peint comme les plateaux de bureau. Ils sont fixés aux poutres à l'aide de joints zama à montage rapide.

STRUCTURE DES TABLES DE REUNION: pieds en panneaux mélaminés épaisseur. 38 mm bordé en ABS sp. 1 mm de rayon 2 mm. ou en bois en aggloméré de 38 mm. épais recouvert des deux côtés d'un placage de bois épais. 0,6 mm. Les jupes sont en mélamine sp. Papier mélaminé bordé 18 mm. Le réglage s'effectue à l'aide de pieds de mise à niveau d'environ 10 mm.

TABLES BASSES : plateaux et pieds en mélaminé ép. 38 mm avec pieds de nivellement d'environ 10 mm.

CAISSONS ET MEUBLES DE SERVICE: corps en mélaminé, épaisseur 18 mm, dos structurel en mélaminé, épaisseur 12 mm, façades et portes en mélaminé ou bois, épaisseur 18 mm, plateau en mélaminé ou bois, épaisseur 12 mm. Les portes sont équipées de charnières avec un angle d'ouverture de 105° avec fermeture douce et traitement anti-corrosion, les serrures sont de type cylindrique Yale avec une poignée à clé articulée. Les dessus, les façades, les portes et les dos sont bordés en ABS sp. 1 mm. avec rayon mm. 2. Les poignées sont en ABS par défaut et correspondent à la couleur du corps. Les tiroirs des commodes sont en PVC noir, ceux des meubles de service sont en métal noir. Les tiroirs sont dotés de guides d'extraction simples qui coulissent sur des roues autolubrifiantes avec un système de fermeture en douceur appliqué, les classeurs sont équipés de guides à billes traités anticorrosion en tôle galvanisée profilée de 8/10 d'épaisseur avec système de fermeture en douceur intégré. Un perçage approprié le long des bords latéraux des tiroirs métalliques permet l'assemblage d'accessoires tels que des séparateurs de cartes horizontaux. Le cadre porte-dossiers permet l'utilisation de dossiers suspendus de 33 et 39 cm.Les unités de service comprennent toujours un tiroir à papeterie avec des guides à extraction facile qui coulissent sur des roues autolubrifiantes. Les commodes sont équipées de roulettes pivotantes de 5 cm de diamètre dont 2 avec frein et les classeurs avec 5ème roulette avec fonction anti-basculement. Les unités de service sont équipées de pieds Ø52 x h.18 mm avec pied réglable depuis l'intérieur de l'unité. Le meuble peut également être placé sur des roulettes pivotantes d'un diamètre de cm. 5 dont 2 avec freins ; Les classificateurs ont la cinquième roue du carrosse. Certaines compositions sont équipées d'un module technique avec support CPU et passage de câbles conçu comme un pont sous le bureau pour exploiter au mieux les zones difficiles d'accès.Un récipient en mélamine ouvert doit être inséré en tête. 12mm avec choix de finitions.

Technische Beschreibung

MELAMINPLATTEN: aus 38 mm starker Spanplatte, beschichtet mit dekorativem, mit Melaminharzen imprägniertem Papier (Dichte 650 kg/m3. E1, CARB PH 2/TSCA Titel VI. Platten mit geringer Formaldehydemission, weniger als 50 % der Klasse E1, gemäß UNI EN-Normen. Brandverhaltensklasse Ds2, d0 – Dfl- S1) und umlaufend mit massivem ABS eingefasst, Stärke 2,1 mm, abgerundet mit 2 mm Radius. Die Oberteile sind auch in der Doppelvariante mit Ledereinlage oder optional in 1,4 cm Ökoleder erhältlich. dick, auf die Oberseiten über die gesamte Länge aufgetragen und 60 cm tief. Auf den Oberseiten besteht die Möglichkeit, eine verschiebbare Schreibtischunterlage auf Nylonführungen in Leder oder Öko-Leder anzubringen, mit Zugang zu einer elektrifizierten Ablage und Kabelaufbewahrung sowie mit einem ebenfalls hineinschiebbaren Schreibwarenbehälter. Die Besprechungstische bestehen aus kleinen Paneelen.

HOLZPLATTEN: aus 38 mm Spanplatte. dick (Dichte 650 kg/m3 mit geringer Formaldehydemission, weniger als 50 % der Klasse E1, konform mit den Normen UNI EN und CARB PH 2/TSCA Titel VI), beidseitig mit dickem Holzfurnier beschichtet. 0,6 mm. und am Umfang mit Massivholz eingefasst. 1 mm abgerundet mit 2 mm Radius. Die Bemalung erfolgt mit Wasserfarbe und abschließendem transparentem Acryllack oder offenporig lackiert. Die Platten sind auch in der Doppelversion mit Ledereinlage oder optional in 1,4 cm Ökoleder erhältlich. dick, auf die Oberseiten über die gesamte Länge aufgetragen und 60 cm tief. Auf den Oberseiten besteht die Möglichkeit, eine verschiebbare Schreibtischunterlage auf Nylonführungen in Leder oder Öko-Leder anzubringen, mit Zugang zu einer elektrifizierten Ablage und Kabelaufbewahrung sowie mit einem ebenfalls hineinschiebbaren Schreibwarenbehälter. Die Besprechungstische bestehen aus kleinen Paneelen.

GLASPLATTEN: in gehärteter Glasstärke. 6mm aufgeklebt auf eine Dicke. Platte mit 30 mm starker Kante aus ABS oder Holz.

SCHREIBTISCHGESTELL: Beine mit Melaminverkleidung. 38 mm bei ABS-Kantenstärke. 1 mm oder in Holz aus 38 mm starker Spanplatte, beidseitig mit Holzfurnier belegt. 0,6 mm und mit Massivholzkanten versehen. 1 mm abgerundet mit 2 mm Radius. Die Tischplatten sind mit Schnellverschlussverbindungen aus Zamak an den Beinen befestigt. Die Beine sind durch einen Metallträger mit einem Querschnitt von 100 x 40 mm miteinander verbunden. 1,5 mm dick, getragen von verdeckten L-förmigen Metallklammern. 2 mm an den Beinen befestigt. Spezielle Löcher im Balken ermöglichen die Durchführung von Kabeln. Die Justierung erfolgt über Nivellierfüße von ca. 10 mm.

KNIERAUMBLENDE: aus Melaminstärke. 18 mm starke, 4-seitige Kante aus Melaminpapier oder 19 mm starke Spanplatte, furniert und lackiert wie die Schreibtischplatten. Die Befestigung an den Balken erfolgt über Schnellverbinder aus Zamak.

GESTELL DER BESPRECHUNGSTISCHE: Beine in Melaminplattenstärke. 38 mm, eingefasst in ABS sp. 1 mm Radius 2 mm. oder in Holz aus 38 mm Spanplatte. Beidseitig mit dickem Holzfurnier belegt. 0,6 mm. Die Röcke sind aus Melamin sp. 18 mm gekantetes Melaminpapier. Die Justierung erfolgt über Nivellierfüße von ca. 10 mm.

BEISTELLTISCHE: Platten und Beine aus Melamin th. 38 mm mit Nivellierfüßen von ca. 10 mm.

ROLL UND TECHNICKCONTAINER: Korpus aus Melamin, Dicke 18 mm, Strukturrückwand aus Melamin, Dicke 12 mm, Fronten und Türen aus Melamin oder Holz, Dicke 18 mm, Platte aus Melamin oder Holz, Dicke 12 mm. Die Türen verfügen über Scharniere mit einem Öffnungswinkel von 105° mit sanftem Schließen und Korrosionsschutzbehandlung, die Schlösser sind zylindrische Schlösser vom Typ Yale mit einem klappbaren Schlüsselgriff. Oberseiten, Fronten, Türen und Rückseiten sind mit ABS-Kanten versehen. 1 mm. mit Radius mm. 2. Die Griffe sind standardmäßig aus ABS und passen zur Karosseriefarbe. Die Schubladen der Kommoden bestehen aus schwarzem PVC, die der Serviceeinheiten aus schwarzem Metall. Die Schubladen verfügen über einfache Auszugsführungen, die auf selbstschmierenden Rädern mit einem sanften Schließsystem gleiten. Die Aktenschränke sind mit korrosionsbeständigen Kugelführungen aus 8/10 dickem, profiliertem, verzinktem Metallblech mit integriertem sanften Schließsystem ausgestattet. Durch entsprechende Bohrungen an den Seitenkanten der Metallschubladen ist die Montage von Zubehör wie beispielsweise horizontalen Kartentrennern möglich. Der Hängeregistraturrahmen ermöglicht die Verwendung von 33 und 39 cm Hängeregistraturen.Die Serviceeinheiten verfügen immer über eine Schreibwarenschublade mit leicht herausziehbaren Führungen, die auf selbstschmierenden Rädern gleiten. Die Kommoden sind mit Lenkrollen mit 5 cm Durchmesser ausgestattet, davon 2 mit Bremse und die Aktenschränke mit 5. Rolle mit Kippschutzfunktion. Die Wartungseinheiten sind mit Füßen mit den Abmessungen Ø52 x H.18 mm und verstellbarem Fuß im Inneren der Einheit ausgestattet. Zusätzlich können die Möbel auf Lenkrollen mit einem Durchmesser von cm gestellt werden. 5 davon 2 mit Bremse; Klassifikatoren sind das fünfte Rad am Wagen. Einige Kompositionen sind mit einem Technikmodul mit CPU-Halterung und Kabeldurchführung ausgestattet, das als Brücke unter dem Schreibtisch konzipiert ist, um schwer zugängliche Bereiche optimal zu nutzen.Am Kopfende muss ein offener Melaminbehälter eingesetzt werden. 12 mm mit Auswahl an Oberflächen.

Descripciones técnicas

PLANOS DE MELAMINCA: realizadas con tableros aglomerados de 38 mm de espesor recubiertos de papel decorativo impregnado con resinas melamínicas (densidad 650 kg/m3. E1, CARB PH 2/TSCA Título VI. Paneles de baja emisión de formaldehído, inferior al 50% de la clase E1, según normas UNI EN. Clase de reacción al fuego Ds2, d0 – Dfl- S1) y canteados perimetralmente con ABS macizo, espesor 2,1 mm redondeado con radio de 2 mm. Los topes también están disponibles en versión doble con inserción de piel o opcionalmente en ecopiel de 1,4 cm. de espesor, aplicadas en las puntas en toda su longitud y a 60 cm de profundidad. En la parte superior existe la posibilidad de aplicar un pad de escritorio deslizante sobre guías de nylon tanto en piel como en ecopiel con acceso a bandeja electrificada y contenedor de cables y con contenedor de papelería que también se desliza en su interior. Las mesas de reunión están formadas por pequeños paneles.

PLANOS DE MADERA: fabricados en tableros aglomerados de 38 mm. de espesor (densidad 650Kg/m3 con baja emisión de formaldehído, inferior al 50% de la clase E1, conforme a las normas UNI EN y CARB PH 2/TSCA Título VI) revestido en ambas caras con chapa de madera de espesor. 0,6 milímetros. y bordeado perimetralmente con madera maciza de gran espesor. 1 mm redondeado con radio de 2 mm. La pintura se realiza con pintura al agua y barniz acrílico transparente final o lacado con acabado a poro abierto. Los tableros también están disponibles en versión doble con inserción de piel o opcionalmente en ecopiel de 1,4 cm. de espesor, aplicadas en las puntas en toda su longitud y a 60 cm de profundidad. En la parte superior existe la posibilidad de aplicar un pad de escritorio deslizante sobre guías de nylon tanto en piel como en ecopiel con acceso a bandeja electrificada y contenedor de cables y con contenedor de papelería que también se desliza en su interior. Las mesas de reunión están formadas por pequeños paneles.

PLANOS DE VIDRIO: en vidrio templado de gran espesor. 6mm pegado en un espesor. Panel de 30mm canteado en ABS o madera.

ESTRUCTURA ESCRITORIO: patas paneladas en melamina esp. 38 mm de espesor con borde ABS. 1 mm o en madera de 38 mm de espesor fabricado con tableros aglomerados recubiertos por ambas caras con chapa de madera de espesor. 0,6 mm y bordeado con madera maciza de espesor. 1 mm redondeado con radio de 2 mm. Las tapas se fijan a las patas con juntas de zamak de montaje rápido. Las patas están unidas entre sí mediante una viga metálica de sección 100x40 mm. 1,5 mm soportados por soportes metálicos ocultos en forma de L de espesor 1.5 mm. 2 mm fijado en las patas. Orificios especiales en la viga permiten el paso de cables. El ajuste se realiza mediante pies niveladores de aproximadamente 10 mm.

FALDONES: fabricadas en melamina de gran espesor. Canteado en los 4 lados de papel melaminizado de 18 mm o aglomerado de 19 mm chapado y pintado igual que las tapas de los escritorios. Se fijan a las vigas mediante juntas rápidas de zamak.

ESTRUCTURA DE MESA DE REUNIÓN: patas en panelado de melamina de gran espesor. 38 mm canteado en ABS sp. 1 mm de radio 2 mm. o en madera de aglomerado de 38 mm. Grueso recubierto por ambas caras con chapa de madera de gran espesor. 0,6 milímetros. Las faldas son de melamina sp. Papel melaminizado canteado 18 mm. El ajuste se realiza mediante pies niveladores de aproximadamente 10 mm.

MESAS BAJAS: tapas y patas en melamina espesor 38 mm con pies niveladores de unos 10 mm.

CAJONERAS Y MOBILIARIO DE SERVICIO: cuerpo en melamina espesor 18 mm, trasera estructural en melamina espesor 12 mm, frentes y puertas en melamina o madera espesor 18 mm, tapa en melamina o madera espesor 12 mm. Las puertas disponen de bisagras con ángulo de apertura de 105° con cierre suave y tratamiento anticorrosión, las cerraduras son tipo Yale cilíndricas con tirador de llave abatible. Las partes superiores, frentes, puertas y traseras están canteadas en ABS sp. 1 milímetro. con radio mm. 2. Los mangos son de ABS por defecto y combinan con el color de la carrocería. Los cajones de las cómodas son de PVC de color negro, en los muebles de servicio son de metal de color negro. Los cajones disponen de guías de extracción sencilla que se deslizan sobre ruedas autolubricadas con sistema de cierre suave aplicado, los archivadores están equipados con guías de bolas tratadas anticorrosión fabricadas en chapa galvanizada perfilada de espesor 8/10 con sistema de cierre suave integrado. La perforación adecuada a lo largo de los bordes laterales de los cajones metálicos permite el montaje de accesorios como separadores de tarjetas horizontales. El marco porta archivadores permite el uso de archivadores colgantes de 33 y 39 cm.Los muebles de servicio incluyen siempre un cajón portadocumentos con guías de fácil extracción que se deslizan sobre ruedas autolubricadas. Las cajoneras están equipadas con ruedas giratorias de 5cm de diámetro, 2 de ellas con freno y archivadores con 5ª rueda con función antivuelco. Los muebles de servicio están equipados con pies de Ø52 x h.18 mm con pie regulable desde el interior del mueble. Los muebles también pueden colocarse sobre ruedas giratorias de diámetro cm. 5 de los cuales 2 con frenos; Los clasificadores tienen la quinta rueda. Algunas composiciones están equipadas con un módulo técnico con soporte para CPU y paso de cables diseñado como puente bajo el escritorio para aprovechar al máximo las zonas de difícil acceso.En la cabeza se debe insertar un recipiente de melamina abierto. 12mm con elección de acabados.

MGR

Sile 4

design Gianantonio Perin
Monica Fernandes



Melaminico
Melamine · Mélamine
Melamin · Melamina

Scrivanie
Desks · Bureaux
Schreibtische · Escritorios **p. 178**

Mobili di servizio sottoscrivania
Support service modules · Elements de service portants
Stand-Technikcontainer · Módulos de servicio de apoyo **p. 180**

Accessori
Accessories · Accessoires
Zubehör · Accesorios **p. 181**

Cassettiere e mobili di servizio
Pedestals and service side units · Caissons et éléments de service
Container und Technikcontainer · Cajoneras y módulos de servicio **p. 182**

Tavoli
Tables · Tables
Tische · Mesas **p. 184**

Scrivanie e tavoli con piano in vetro
Desks and tables with glass top · Bureaux et tables avec plateau en verre
Schreibtische und Tische mit Glasplatte · Escritorios y mesas con plano de vidrio **p. 187**

Elettrificazione
Electrification · Électrification
Elektrifizierung · Electrificación **p. 199**

Informazioni tecniche
Technical information · Informations techniques
Technische informationen · Informacion técnicas **p. 205**

Descrizioni tecniche
Technical descriptions · Descriptions techniques
Technische Beschreibung · Descripciones técnicas **p. 207**

Credenze
Credenza storage units · Dessertes
Beistellmöbel · Credencia **p. 513**

Aba **p. 467**

Scrivanie · Desks · Bureaux
Schreibtische · Escritorios

	W cm	D cm	H cm	Cod.	Gambe · Legs · Piètements · Beine · Patas: BL MK NX RN	Piano · Worktop · Plateau · Tischplatte · Plano: NX RN	Piano · Worktop · Plateau · Tischplatte · Plano: BL MK	Kg	m³
weeks					2		3		
Scrivania · Desks · Bureau · Schreibtisch · Escritorio									
	180	90	74	**S4.1809.01**	**1.212**		**1.361**	68	0,19
	200	90	74	**S4.2009.01**	**1.238**		**1.410**	73	0,2



Dattilo appeso con trave e staffe
Hanging return with beam and brackets
Retour suspendu avec poutre et étriers
Ansatztisch mit bügeln und traversen
Ala colgpuertas con vigas y estribos

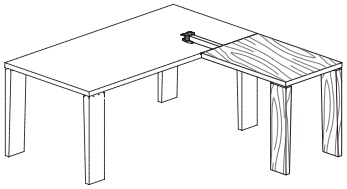

90	60	74	**S4.0906.A0**	**674**		**742**		26	0,07

Scrivania con inserto in pelle
Desk with leather insert
Bureau avec insert en cuir
Schreibtisch mit Ledereinsatz
Escritorio con inserción en piel

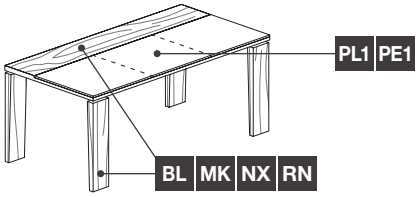

	W cm	D cm	H cm	Cod.	Piano · Worktop · Plateau · Tischplatte · Plano: NX RN		Piano · Worktop · Plateau · Tischplatte · Plano: BL MK		Kg	m³
					Inserto · Insert · Insert · Insatz · Inserción					
					PL1	PE1	PL1	PE1		
weeks					4	4	4	4		
	180	90	74	**S4.1809.N1**	**2.210**	**1.906**	**2.360**	**2.054**	68	0,19
	200	90	74	**S4.2009.N1**	**2.297**	**1.980**	**2.467**	**2.150**	73	0,2

W cm	D cm	H cm	Cod.	Gambe · Legs · Piètements · Beine · Patas: BL MK NX RN	Piano · Worktop · Plateau · Tischplatte · Plano: NX RN	Piano · Worktop · Plateau · Tischplatte · Plano: BL MK	Kg	m³
weeks				2		3		

Scrivania a ponte per mobile di servizio
Bridge desk for hooking to service cabinet
Bureau pour fixation au meuble de service
Schreibtisch geeignet für Befestigung an Technikcontainer
Escritorio en puente con apoyo para mueble de servicio

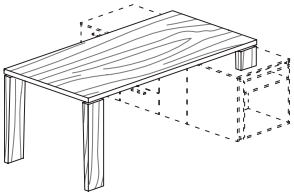

W cm	D cm	H cm	Cod.	Piano · Worktop · Plateau · Tischplatte · Plano: NX RN	Piano · Worktop · Plateau · Tischplatte · Plano: BL MK	Kg	m³
180	90	74	S4.1809.A1	1.151	1.300	63	0,18
200	90	74	S4.2009.A1	1.177	1.349	69	0,19

Scrivania a ponte con inserto in pelle,per mobile di servizio
Bridge desk with leather insert,for hooking to service cabinet
Bureau avec insert en cuir,pour fixation au meuble de service
Schreibtisch mit Ledereinsatz geeignet für Befestigung an Technikcontainer
Escritorio en puente con inserción en piel, con apoyo para mueble de servicio

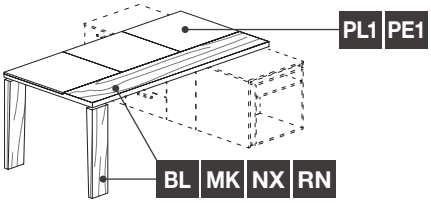

W cm	D cm	H cm	Cod.	Piano · Worktop · Plateau · Tischplatte · Plano: NX RN	Piano · Worktop · Plateau · Tischplatte · Plano: BL MK	Inserto · Insert · Insert · Insatz · Inserción: PL1	Inserto · Insert · Insert · Insatz · Inserción: PE1	Inserto · Insert · Insert · Insatz · Inserción: PL1	Inserto · Insert · Insert · Insatz · Inserción: PE1	Kg	m³
				weeks 4		weeks 4		weeks 4		weeks 4			
180	90	74	S4.1809.AN	2.149	1.845	2.299	1.993	63	0,18
200	90	74	S4.2009.AN	2.236	1.919	2.406	2.089	69	0,19

Kit sottomano centrale scorrevole applicato al piano
Slide-out centre desk pad in leather applied to the worktop
Sous-main central coulissant recouvert en cuir appliqué au plateau
Ausziehbare Schreibtischunterlage aus Leder
Vade de escritorio central deslizable en cuero aplicado a la tapa

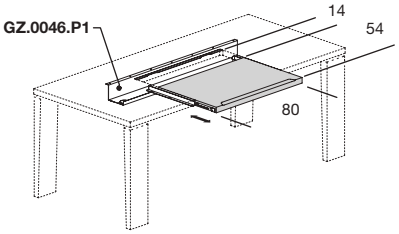

W cm	D cm	H cm	Cod.	Inserto · Insert · Insert · Insatz · Inserción: PL1	Inserto · Insert · Insert · Insatz · Inserción: PE1	Kg	m³
				weeks 4	weeks 4		
80	54,1	3,9	HP.0806.SC	978	906	19	0,06

NO W.180
con dattilo appeso
with hanging return
avec retour suspendu
mit Ansatztisch
con ala colgante

Tavolo di lavoro regolabile in altezza con mobile
Height-adjustable table with cabinet
Table réglable en hauteur avec meuble
Höhenverstellbarer Tisch mit Schrank
Mesa de altura regulable con mueble

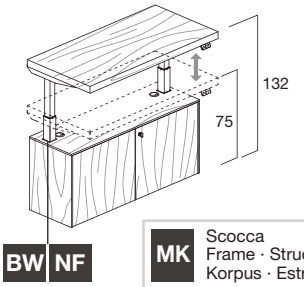

MK Scocca
Frame · Structure
Korpus · Estructura

W cm	D cm	H cm	Cod.	Mobile · Cabinet · Meuble · Schrank · Mueble: BL MK NX RN	Piano · Worktop · Plateau · Tischplatte · Plano: BL MK NX RN	Kg	m³
				weeks 3			
122,5	60	67	SM.1206.H1	2.074		93	0,46

bralco

Mobili di servizio sottoscrivania · Side Units · Meuble de service porteur
Stand-Technikcontainer · Módulos de servicio de apoyo

BL MK Scocca
Frame · Structure
Korpus · Estructura

NF Cassetti interni in metallo
Internal metal drawers · Tiroirs en metal
Schubladen aus Metal · Cajones en metal

Frontali+Top · Frontals+Top · Façades+Top
Fronten+Abdeckplatte · Frontales+Tapa
BL MK NX RN

Vano a giorno · Open compartment · Compartiments ouvert
Offene Fächer · Compartimento abierto
BL MK NX RN L_

	W cm	D cm	H cm	Cod.	weeks 2	weeks 3	weeks 3	Kg	m³

2 ante, 4 cassetti, 3 serrature e contenitore a giorno
2 Doors, 4 drawers, 3 locks and open compartment
2 portes, 4 tiroirs, 3 serrures et compartiment ouvert
2 Türen, 4 Schubladen, 3 Schlösser und offene Fächer
2 puertas, 4 cajones, 3 cerraduras y compartimento abierto

RH

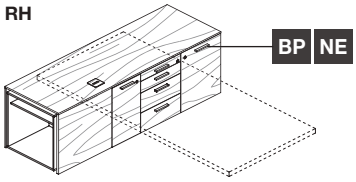

	W cm	D cm	H cm	Cod.	weeks 2	weeks 3	weeks 3	Kg	m³
RH	170,2	56,2	54	SL.1705.4R	1.542	1.652	1.777	98	0,65
LH	170,2	56,2	54	SL.1705.4L	1.542	1.652	1.777	98	0,65

2 ante, 2 cassetti e 1 classificatore, 3 serrature e contenitore a giorno
2 Doors, 2 drawers and 1 filing unit, 3 locks and open compartment
2 portes, 2 tiroirs et 1 classeur, 3 serrures et compartiment ouvert
2 Türen, 2 Schubladen und 1 Hängeregistraturfach, 3 Schlösser und offene Fächer
2 puertas, 2 cajones y 1 clasificador, 3 cerraduras y compartimento abierto

RH

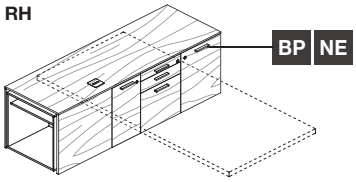

	W cm	D cm	H cm	Cod.	weeks 2	weeks 3	weeks 3	Kg	m³
RH	170,2	56,2	54	SL.1705.3R	1.535	1.645	1.770	96	0,65
LH	170,2	56,2	54	SL.1705.3L	1.535	1.645	1.770	96	0,65

3 ante, 4 cassetti, 3 serrature e contenitore a giorno
3 Doors, 4 drawers, 3 locks and open compartment
3 portes, 4 tiroirs, 3 serrures et compartiment ouvert
3 Türen, 4 Schubladen, 3 Schlösser und offene Fächer
3 puertas, 4 cajones, 3 cerraduras y compartimento abierto

RH

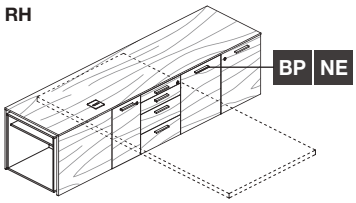

	W cm	D cm	H cm	Cod.	weeks 2	weeks 3	weeks 3	Kg	m³
RH	211,9	56,2	54	SL.2105.4R	1.821	1.931	2.056	127	0,82
LH	211,9	56,2	54	SL.2105.4L	1.821	1.931	2.056	127	0,82

3 ante, 2 cassetti e 1 classificatore, 3 serrature e contenitore a giorno
3 Doors, 2 drawers and 1 filing unit, 3 locks and open compartment
3 portes, 2 tiroirs et 1 classeur, 3 serrures et compartiment ouvert
3 Türen, 2 Schubladen und 1 Hängeregistraturfach, 3 Schlösser und offene Fächer
3 puertas, 2 cajones y 1 clasificador, 3 cerraduras y compartimento abierto

RH

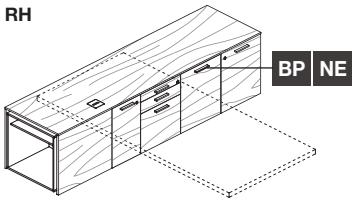

	W cm	D cm	H cm	Cod.	weeks 2	weeks 3	weeks 3	Kg	m³
RH	211,9	56,2	54	SL.2105.3R	1.814	1.924	2.049	118	0,82
LH	211,9	56,2	54	SL.2105.3L	1.814	1.924	2.049	118	0,82

Accessori · Accessories · Accessoires
Zubehör · Accesorios

		W cm	D cm	H cm	Cod.	Finitura · Finish · Finition Ausführung · Acabado		Kg	m³
						BL MK NX RN			
weeks						3			
Gonna pannellata **Modesty panel** **Voile de fond** **Knieraumblende** **Faldón**									
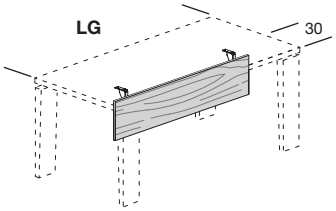	LG								
	180	**136**	1,8	30	**SG.1603.S0**	**139**		6	0,02
	200	**156**	1,8	30	**SG.1803.S0**	**150**		7	0,02
	LG1								
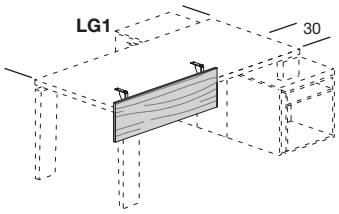	180	**116**	1,8	30	**SG.1403.S0**	**132**		5	0,01
	200	**136**	1,8	30	**SG.1603.S0**	**139**		6	0,02
	LG								
	180	**136**	1,8	49,6	**SG.1605.S0**	**205**		9	0,03
	200	**156**	1,8	49,6	**SG.1805.S0**	**213**		11	0,04
	LG1								
	180	**116**	1,8	49,6	**SG.1405.S0**	**198**		8	0,03
	200	**136**	1,8	49,6	**SG.1605.S0**	**205**		9	0,03
Sottomano **Desk pad** **Sous-main** **Schreibunterlage** **Vade**						Finitura · Finish · Finition Ausführung · Acabado			
						PL1	PE1		
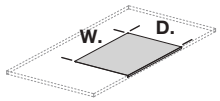						4 weeks	4 weeks		
		70	50	2	**CZ.0705.00**	**338**	**294**	7	0,01

bralco

Cassettiere e mobili di servizio · Pedestals and side units · Caissons et meubles de service
Container und Technikcontainer · Cajoneras y módulos de servicio

MEL.	Cassetti interni in melaminico nero Internal black laminate drawers · Tiroirs en melamine noir Schubladen aus schwarz Melmain · Cajones de melaminico negro
MET.	Cassetti interni in metallo nero Internal black metal drawers · Tiroirs en metal noir Schubladen aus schwarz Metal · Cajones en metal negro

Soft-closing system included

Frontali+Top · Frontals+Top · Façades+Top
Fronten+Abdeckplatte · Frontales+Tapa

BL **MK** **NX** **RN**

BL **MK** Scocca
Frame · Structure
Korpus · Estructura

weeks **2**

Cassettiera su ruote con 3 cassetti, 1 serratura
Pedestals on wheels , 3 drawers, 1 lock
Caisson sur roulettes avec 3 tiroirs, 1 serrure
Rollcontainer mit 3 Schubladen, 1 Schloss
Cajonera sobre ruedas con 3 cajones, 1 cerradura

BP **NE**

	W cm	D cm	H cm	Cod.	weeks	Kg	m³
MEL.	**42**	56	59	**SR.0406.P3**	**319**	28	0,16

Cassettiera su ruote con 1 cassetto e 1 classificatore, 1 serratura
Pedestals on wheels, 1 drawer and 1 filing unit, 1 lock
Caisson sur roulettes avec 1 tiroir et 1 classeur, 1 serrure
Rollcontainer mit 1 Schublade und 1 Hängeregistraturfach, 1 Schloss
Cajonera sobre ruedas con 1 cassetto y 1 clasificador, 1 cerradura

BP **NE**

	W cm	D cm	H cm	Cod.	weeks	Kg	m³
MEL.	**42**	56	59	**SR.0406.P2**	**334**	27	0,16

Su piedini con 2 ante,4 cassetti,3 serrature, 2 ripiani
On feet with 2 Doors, 4 drawers, 3 locks, 2 shelves
Sur vérins avec 2 portes,4 tiroirs,3 serrures, 2 étagères
Auf Füßen mit 2 Türen,4 Schubladen,3 Schlösser, 2 Einlegeböden
Mueble con 2 puertas,4 cajones,3 cerraduras, 2 estantes sobre patas

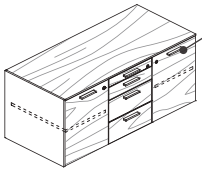

BP **NE**

	W cm	D cm	H cm	Cod.	weeks	Kg	m³
MET.	**125,3**	56,2	54	**SD.1205.F4**	**996**	71	0,49

Su piedini con 2 ante,2 cassetti,1 classificatore,3 serrature, 2 ripiani
On feet with 2 Doors, 2 drawers, 1 classificatore, 3 locks, 2 shelves
Sur vérins avec 2 portes,2 tiroirs,1 classeur,3 serrures, 2 étagères
Auf Füßen mit 2 Türen,2 Schubladen,1 Hängeregistraturfach,3 Schlösser, 2 Einlegeböden
Mueble con 2 puertas,2 cajones,1 classificatore,3 cerraduras, 2 estantes sobre patas

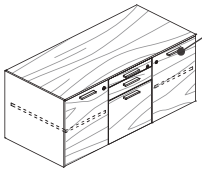

BP **NE**

	W cm	D cm	H cm	Cod.	weeks	Kg	m³
MET.	**125,3**	56,2	54	**SD.1205.F3**	**989**	69	0,49

Set 5 ruote (2 con freno)
5-wheel set (2 with brake)
Kit de 5 roulettes (2 avec frein)
Bausatz 5 Rollen (davon 2 mit Bremse)
Set de 5 ruedas (2 con freno)

Finitura · Finish · Finition
Ausführung · Acabado

NE

weeks **2**

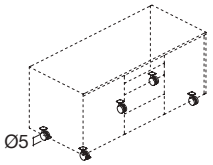

Optional per SD.1305.F4
Optional per SD.1305.F4
Optionnel pourr SD.1305.F4
Optional für SD.1305.F4
Opcional para SD.1305.F4

W cm	D cm	H cm	Cod.	weeks	Kg	m³
5	5	6,5	**CZ.0024.R5**	**19**	1	0

Cassettiere e mobili di servizio · Pedestals and side units · Caissons et meubles de service
Container und Technikcontainer · Cajoneras y módulos de servicio

	W cm	D cm	H cm	Cod.	Finitura · Finish · Finition Ausführung · Acabado		Kg	m³
					NE			
weeks					2			
Set 5 ruote+1 per classificatore (2 con freno) 5-wheel set+1 for filing cabinet (2 with brake) Kit de 5 roulettes+1 pour le classeur (2 avec frein) Bausatz 5 Rollen+1 für Hängeregistratur (davon 2 mit Bremse) Set de 5 ruedas + 1 para clasificador (2 con freno) Ø5					Optional per SD.1305.F3 Optional per SD.1305.F3 Optionnel pourr SD.1305.F3 Optional für SD.1305.F3 Opcional para SD.1305.F3			
	5	5	6,5	**CZ.0032.R5**	**42**		1	0
Cuscino sfoderabile con velcro Cushion with removable cover Coussin déhoussable avec velcro Abnehmbarer Kissenbezug mit Klettverschluss Cuscino sfoderabile con velcro					Finitura · Finish · Finition Ausführung · Acabado			
					T1	T2		
					4	4		
	42	54	3	**CU.0454.01**	**193**	**222**	1	0,02
Vaschetta portacancelleria Stationery tray Bac accessoires de bureau Utensilienschale Bandeja para papelería					Finitura · Finish · Finition Ausführung · Acabado			
					NE			
					2			
TZ.0012.00	**34**	16	2	**TZ.0012.00**	**8**		2	0
TZ.0020.00	**33,5**	24	2	**TZ.0020.00**	**14**		0	0
Separatore orizzontale per cassetto metallico (confezione da 2 pezzi) Horizontal separator for metal drawer (2-pieces package) Separateur horizontal pour tiroir métallique (set de 2 pièces) Waagerechter Metalltrennfächer (2 Stück-Packung) Separador horizontal para cajón metalico (paquete de 2 piezas)					Finitura · Finish · Finition Ausführung · Acabado			
					NF			
					2			
	32	0	8,8	**TZ.0006.02**	**36**		1	0

	W cm	D cm	H cm	Cod.	Gambe e piano · Legs and worktop · Piètements e Plateau · Beine und Tischplatte · Patas y plano: BL MK NX RN	Kg	m³
weeks					3		
Tavolino basso Low table Petite table basse Beistelltisch Tavolino basso							
	60	60	40	**DM.0606.40**	**248**	22	0,05
	120	60	40	**DM.1206.40**	**384**	33	0,08

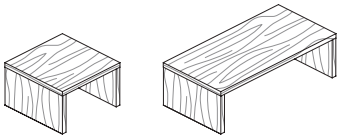

	W cm	D cm	H cm	Cod.	Base+Colonna · Base+Column · Base+Colonne · Unterseite+Säule · Base+Columna: BW NF	Piano · Worktop · Plateau · Tischplatte · Plano: NX RN	Piano · Worktop · Plateau · Tischplatte · Plano: BL MK	Kg	m³
Tavolo rotondo su colonna con base rotonda Round table on column with round base Table ronde sur colonne avec base ronde Rund Tisch auf Säule mit Rund Fuß Mesa redonda sobre columna con base redonda									
weeks						2	3		
	120	120	74	**SM.D120.01**		**797**	**847**	55	0,18

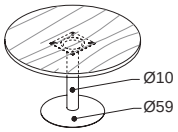

	W cm	D cm	H cm	Cod.	Base+Colonna · Base+Column · Base+Colonne · Unterseite+Säule · Base+Columna: BW NF	Piano · Worktop · Plateau · Tischplatte · Plano: BL MK NX RN	Kg	m³
Tavolo rotondo su colonna con base rotonda Round table on column with round base Table ronde sur colonne avec base ronde Rund Tisch auf Säule mit Rund Fuß Mesa redonda sobre columna con base redonda								
weeks						3		
	140	140	74	**SM.D140.01**		**1.732**	107	0,25
	160	160	74	**SM.D160.01**		**1.885**	123	0,29

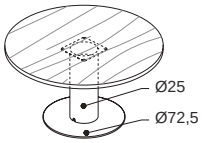

bralco

Tavoli P.120 · Tables D.120 · Tables P.120
Tische T.120 · Mesas P.120

Gambe · Legs · Piètements Beine · Patas	
BL MK NX RN	
Piano · Worktop · Plateau Tischplatte · Plano	
NX RN	BL MK

	W cm	D cm	H cm	Cod.			Kg	m³
weeks					2	3		

Tavolo con top access GZ.0062
Table with top access GZ.0062
Table avec top access GZ.0062
Tisch mit Kabelklappe GZ.0062
Mesa con acceso superior GZ.0062

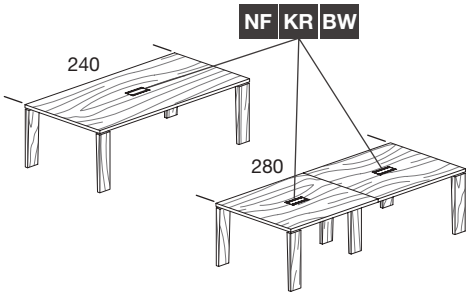

240	120	74	**S4.2412.V1**	**1.792**	**2.154**		110 0,27
280	120	74	**S4.2812.V2**	**2.968**	**3.354**		132 0,35

Tavolo con gamba centrale e con 3 top access GZ.0062
Table with central leg and 3 top access GZ.0062
Table avec piètement central et 3 top access GZ.0062
Tisch mit Fussgestell in der Mitte und 3 Kabelklappen GZ.0062
Mesa con pata central y 3 accesos superiores GZ.0062

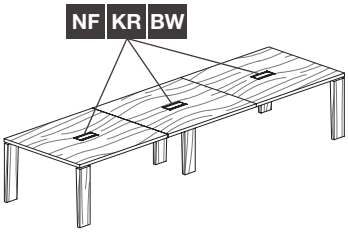

				3	3		
420	120	74	**S4.4212.V3**	**3.315**	**3.894**		190 0,48

bralco

Tavoli P.160 · Tables D.160 · Tables P.160
Tische T.160 · Mesas P.160

Gambe · Legs · Piètements
Beine · Patas

BL MK NX RN

Piano · Worktop · Plateau
Tischplatte · Plano

BL MK NX RN

weeks 3

Tavolo quadrato
Square table
Table carrée
Quadratisch
Mesa cuadrda

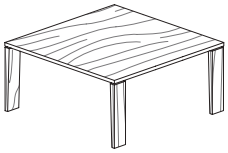

W cm	D cm	H cm	Cod.		Kg	m³
160	160	74	**S4.1616.01**	**2.107**	110	0,28

Tavolo con inserto centrale
Table with central insert
Table avec insert central
Tisch mit Mitteleinsatz
Mesa con inserción central

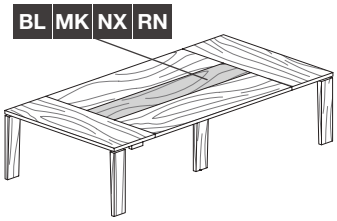

W cm	D cm	H cm	Cod.		Kg	m³
280	160	74	**S4.2816.N1**	**4.358**	183	0,49
320	160	74	**S4.3216.N1**	**4.598**	211	0,54

Tavolo con gamba e inserto centrale
Table with central leg and insert
Table avec piètement et insert central
Tisch mit Bein und Mitteleinsatz
Mesa con pata e inserción central

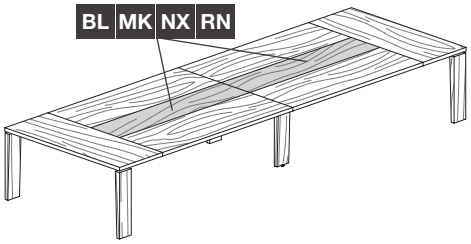

W cm	D cm	H cm	Cod.		Kg	m³
400	160	74	**S4.4016.N2**	**5.168**	253	0,64
480	160	74	**S4.4816.N2**	**5.206**	296	0,73

bralco

Scrivanie e tavoli con piano in vetro · Desks and tables with glass top · Bureaux et tables avec plateau en verre Schreibtische und Tische mit Glasplatte · Escritorios y mesas con plano de vidrio

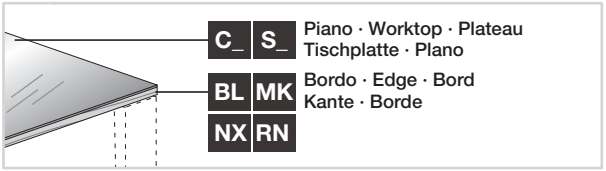

Gambe · Legs · Pièdements
Beine · Patas
BL MK NX RN

Bordo · Edge · Borde
Kante · Borde
BL MK NX RN

Piano · Worktop · Plateau
Tischplatte · Plano
C_ S_

weeks 4

W cm	D cm	H cm	Cod.		Kg	m³
Scrivania Desk Bureau Schreibtisch Escritorio						
180	90	74,5	**S4.1809.0V**	**2.330**	97	0,42
200	90	74,5	**S4.2009.0V**	**2.488**	108	0,46
Scrivania a ponte per mobile di servizio Bridge desk for hooking to service cabinet Bureau pour fixation au meuble de service Schreibtisch geeignet für Befestigung an Technikcontainer Escritorio en puente con apoyo para mueble de servicio						
180	90	74,5	**S4.1809.AV**	**2.269**	93	0,41
200	90	74,5	**S4.2009.AV**	**2.427**	104	0,45
Tavolo quadrato con top access GZ.0062 Square table with top access GZ.0062 Table carrée avec top access GZ.0062 Quadratisch mit Kabelklappe GZ.0062 Mesa cuadrada con acceso superior GZ.0062						
160	160	74,5	**S4.1616.VV**	**4.129**	154	0,67
Tavolo con top access GZ.0062 Table with top access GZ.0062 Table avec top access GZ.0062 Tisch mit Kabelklappe GZ.0062 Mesa con acceso superior GZ.0062						
240	120	74,5	**S4.2412.VV**	**4.126**	167	0,71
Tavolo rotondo su colonna con base rotonda Round table on column with round base Table ronde sur colonne avec base ronde Rund Tisch auf Säule mit Rund Fuß Mesa redonda sobre columna con base redonda						
120	120	73,8	**SM.D120.0V**	**1.907**	86	0,4

MGR

Sile 4

design Gianantonio Perin
Monica Fernandes



Legno
Veneer · Bois
Holz · Madera

Scrivanie
Desks · Bureaux
Schreibtische · Escritorios
p. 190

Mobili di servizio sottoscrivania
Support service modules · Elements de service portants
Stand-Technikcontainer · Módulos de servicio de apoyo
p. 192

Accessori
Accessories · Accessoires
Zubehör · Accesorios
p. 193

Cassettiere e mobili di servizio
Pedestals and service side units · Caissons et éléments de service
Container und Technikcontainer · Cajoneras y módulos de servicio
p. 194

Tavoli
Tables · Tables
Tische · Mesas
p. 196

Scrivanie e tavoli con piano in vetro
Desks and tables with glass top · Bureaux et tables avec plateau en verre
Schreibtische und Tische mit Glasplatte · Escritorios y mesas con plano de vidrio
p. 198

Elettrificazione
Electrification · Électrification
Elektrifizierung · Electrificación
p. 199

Informazioni tecniche
Technical information · Informations techniques
Technische informationen · Informacion técnicas
p. 205

Descrizioni tecniche
Technical descriptions · Descriptions techniques
Technische Beschreibung · Descripciones técnicas
p. 207

Credenze
Credenza storage units · Dessertes
Beistellmöbel · Credencia
p. 513

Aba
p. 467

Scrivanie · Desks · Bureaux
Schreibtische · Escritorios

					Gambe · Legs · Piètements Beine · Patas					
					BL MK		R_			
					Piano · Worktop · Plateau Tischplatte · Plano					
					R_					
	W cm	D cm	H cm	Cod.					Kg	m³
weeks					weeks 4		weeks 4			
Scrivania Desk Bureau Schreibtisch Escritorio										
	180	90	74	S4.1809.01	1.897		2.485		80	0,16
	200	90	74	S4.2009.01	2.010		2.598		86	0,17
Dattilo appeso con trave e staffe Hanging return with beam and brackets Retour suspendu avec poutre et étriers Ansatztisch mit bügeln und traversen Ala colgpuertas con vigas y estribos										
	90	60	74	S4.0906.A0	937		1.231		30	0,06
Scrivania con inserto in pelle Desk with leather insert Bureau avec insert en cuir Schreibtisch mit Ledereinsatz Escritorio con inserción en piel					Gambe · Legs · Piètements Beine · Patas					
					BL MK		R_			
					Inserto · Insert · Insert Insatz · Inserción					
					PL1	PE1	PL1	PE1		
					weeks 4	weeks 4	weeks 4	weeks 4		
	180	90	74	S4.1809.N1	3.091	2.755	3.679	3.343	68	0,19
	200	90	74	S4.2009.N1	3.356	3.029	3.944	3.617	73	0,2

Scrivanie · Desks · Bureaux
Schreibtische · Escritorios

weeks

Scrivania a ponte per aggancio al mobile di servizio
Bridge desk for hooking to service cabinet
Bureau pour fixation au meuble de service
Schreibtisch geeignet für Befestigung an Technikcontainer
Escritorio a ponte per aggancio al mobile di servizio

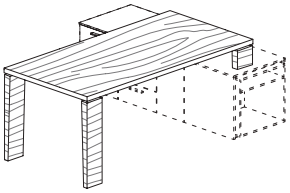

W cm	D cm	H cm	Cod.	Gambe · Legs · Pièdements · Beine · Patas: BL MK	Gambe · Legs · Pièdements · Beine · Patas: R_	Kg	m³
				weeks 4	weeks 4		
180	90	74	S4.1809.A1	1.836	2.399	75	0,15
200	90	74	S4.2009.A1	1.949	2.512	82	0,16

Scrivania a ponte con inserto in pelle,per aggancio al mobile di servizio
Bridge desk with leather insert,for hooking to service cabinet
Bureau avec insert en cuir,pour fixation au meuble de service
Schreibtisch mit Ledereinsatz geeignet für Befestigung an Technikcontainer
Escritorio a ponte con inserción en piel,per aggancio al mobile di servizio

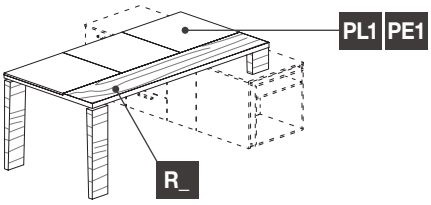

W cm	D cm	H cm	Cod.	Piano · Worktop · Plateau · Tischplatte · Plano: BL MK	Piano · Worktop · Plateau · Tischplatte · Plano: R_	Inserto · Insert · Insert · Insatz · Inserción: PL1	Inserto · Insert · Insert · Insatz · Inserción: PE1	Inserto · Insert · Insert · Insatz · Inserción: PL1	Inserto · Insert · Insert · Insatz · Inserción: PE1	Kg	m³
						weeks 4	weeks 4	weeks 4	weeks 4		
180	90	74	S4.1809.AN	3.030	2.694	3.593	3.257	63	0,18
200	90	74	S4.2009.AN	3.295	2.968	3.858	3.531	69	0,19

Kit sottomano centrale scorrevole applicato al piano
Slide-out centre desk pad in leather applied to the worktop
Sous-main central coulissant recouvert en cuir appliqué au plateau
Ausziehbare Schreibtischunterlage aus Leder
Vade de escritorio central deslizable en cuero aplicado a la tapa

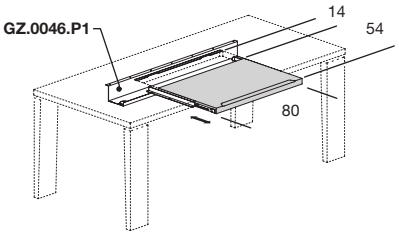

NO W.180
con dattilo appeso
with hanging return
avec retour suspendu
mit Ansatztisch
con ala colgante

W cm	D cm	H cm	Cod.	Inserto · Insert · Insert · Insatz · Inserción: PL1	Inserto · Insert · Insert · Insatz · Inserción: PE1	Kg	m³
				weeks 4	weeks 4		
80	54,1	3,9	HP.0806.SC	978	906	19	0,06

Tavolo di lavoro regolabile in altezza con mobile
Height-adjustable table with cabinet
Table réglable en hauteur avec meuble
Höhenverstellbarer Tisch mit Schrank
Mesa de altura regulable con mueble

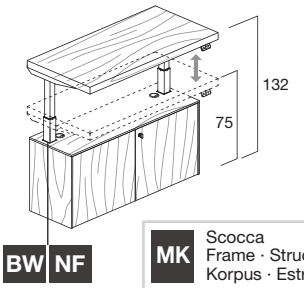

MK Scocca
Frame · Structure
Korpus · Estructura

W cm	D cm	H cm	Cod.	Mobile · Mobile · Meuble · Schrank · Mueble: R_	Piano · Worktop · Plateau · Tischplatte · Plano: R_	Kg	m³
				weeks 4			
122,5	60	75	HM.1206.H1	3.263		87	0,46

bralco

Mobili di servizio sottoscrivania · Support service modules · Meuble de service porteur
Stand-Technikcontainer · Módulos de servicio de apoyo

BL MK Scocca
Frame · Structure
Korpus · Estructura

NF Cassetti interni in metallo
Internal metal drawers · Tiroirs en metal
Schubladen aus Metal · Cajones en metal

Top · Top · Top
Abdeckplatte · Tapa: **R_**

Frontali · Frontals · Façades
Fronten · Frontales: **BL MK** **R_**

Vano a giorno · Open compartment · Compartiments ouvert
Offene Fächer · Compartimento abierto: **BL MK** **L_** **BL MK** **L_**

weeks: 4 | 4 | 4 | 4

2 ante, 4 cassetti, 3 serrature e contenitore a giorno
2 doors, 4 drawers, 3 locks and open compartment
2 portes, 4 tiroirs, 3 serrures et compartiment ouvert
2 Türen, 4 Schubladen, 3 Schlösser und offene Fächer
2 puertas, 4 cajones, 3 cerraduras y compartimento abierto

RH

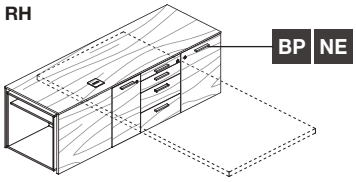

	W cm	D cm	H cm	Cod.	BL MK L_	BL MK L_	BL MK R_	R_	Kg	m³
RH	**170,2**	56,2	54	**SL.1705.4R**	**1.864**	**2.099**	**2.733**	**2.968**	100	0,65
LH	**170,2**	56,2	54	**SL.1705.4L**	**1.864**	**2.099**	**2.733**	**2.968**	100	0,65

2 ante, 2 cassetti e 1 classificatore, 3 serrature e contenitore a giorno
doors, 2 drawers and 1 filing unit, 3 locks and open compartment
2 portes, 2 tiroirs et 1 classeur, 3 serrures et compartiment ouvert
2 Türen, 2 Schubladen und 1 Hängeregistraturfach, 3 Schlösser und offene Fächer
2 puertas, 2 cajones y 1 clasificador, 3 cerraduras y compartimento abierto

RH

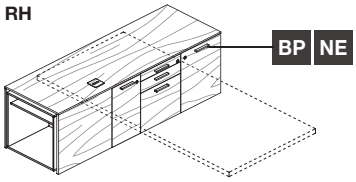

RH	**170,2**	56,2	54	**SL.1705.3R**	**1.857**	**2.092**	**2.726**	**2.961**	98	0,65
LH	**170,2**	56,2	54	**SL.1705.3L**	**1.857**	**2.092**	**2.726**	**2.961**	98	0,65

3 ante, 4 cassetti, 3 serrature e contenitore a giorno
3 doors, 4 drawers, 3 locks and open compartment
3 portes, 4 tiroirs, 3 serrures et compartiment ouvert
3 Türen, 4 Schubladen, 3 Schlösser und offene Fächer
3 puertas, 4 cajones, 3 cerraduras y compartimento abierto

RH

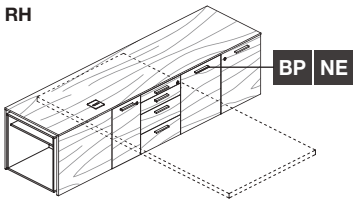

RH	**211,9**	56,2	54	**SL.2105.4R**	**2.215**	**2.450**	**3.254**	**3.489**	130	0,82
LH	**211,9**	56,2	54	**SL.2105.4L**	**2.215**	**2.450**	**3.254**	**3.489**	130	0,82

3 ante, 2 cassetti e 1 classificatore, 3 serrature e contenitore a giorno
3 doors, 2 drawers and 1 filing unit, 3 locks and open compartment
3 portes, 2 tiroirs et 1 classeur, 3 serrures et compartiment ouvert
3 Türen, 2 Schubladen und 1 Hängeregistraturfach, 3 Schlösser und offene Fächer
3 puertas, 2 cajones y 1 clasificador, 3 cerraduras y compartimento abierto

RH

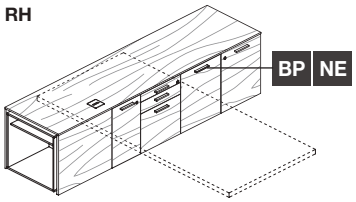

RH	**211,9**	56,2	54	**SL.2105.3R**	**2.208**	**2.443**	**3.247**	**3.482**	121	0,82
LH	**211,9**	56,2	54	**SL.2105.3L**	**2.208**	**2.443**	**3.247**	**3.482**	121	0,82

bralco

Accessori · Accessories · Accessoires
Zubehör · Accesorios

		W cm	D cm	H cm	Cod.	Finitura · Finish · Finition Ausführung · Acabado BL MK	Finitura · Finish · Finition Ausführung · Acabado R_	Kg	m³
weeks						4	4		
Gonna pannellata Modesty panel Voile de fond Knieraumblende Faldón									
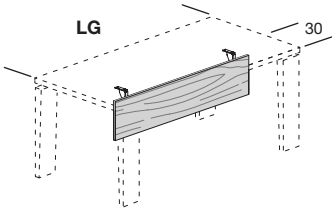	LG								
	180	**136**	1,8	30	**SG.1603.S0**	**139**	**416**	6	0,01
	200	**156**	1,8	30	**SG.1803.S0**	**150**	**433**	7	0,02
	LG1								
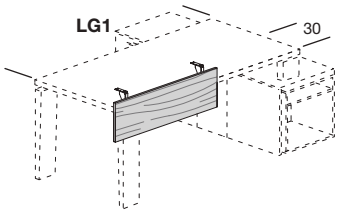	180	**116**	1,8	30	**SG.1403.S0**	**132**	**399**	5	0,01
	200	**136**	1,8	30	**SG.1603.S0**	**139**	**416**	6	0,01
	LG								
	180	**136**	1,8	49,6	**SG.1605.S0**	**205**	**638**	9	0,03
	200	**156**	1,8	49,6	**SG.1805.S0**	**213**	**667**	11	0,04
	LG1								
	180	**116**	1,8	49,6	**SG.1405.S0**	**198**	**597**	8	0,03
	200	**136**	1,8	49,6	**SG.1605.S0**	**205**	**638**	9	0,03
Sottomano Desk pad Sous-main Schreibunterlage Vade						Finitura · Finish · Finition Ausführung · Acabado PL1	Finitura · Finish · Finition Ausführung · Acabado PE1		
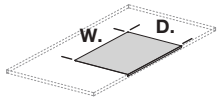						4	4		
		70	50	2	**CZ.0705.00**	**338**	**294**	7	0,01

bralco

Cassettiere e mobili di servizio · Pedestals and service side units · Caissons et meubles de service
Container und Technikcontainer · Cajoneras y módulos de servicio

MEL.	Cassetti interni in melaminico nero Internal black laminate drawers · Tiroirs en melamine noir Schubladen aus schwarz Melmain · Cajones de melaminico negro
MET.	Cassetti interni in metallo nero Internal black metal drawers · Tiroirs en metal noir Schubladen aus schwarz Metal · Cajones en metal negro

Soft-closing system included

Top · Top · Top
Abdeckplatte · Tapa

R_

Frontali · Frontals · Façades
Fronten · Frontales

BL **MK** **R_**

BL **MK** Scocca
Frame · Structure
Korpus · Estructura

weeks: **BL** 4 · **R_** 4

Cassettiera su ruote con 3 cassetti, 1 serratura
Pedestals on wheels, 3 drawers, 1 lock
Caisson sur roulettes avec 3 tiroirs, 1 serrure
Rollcontainer mit 3 Schubladen, 1 Schloss
Cajonera sobre ruedas con 3 cajones, 1 cerradura



	W cm	D cm	H cm	Cod.	BL	R_	Kg	m³
MEL.	42	56	59	SR.0406.P3	439	572	28	0,16

Cassettiera su ruote con 1 cassetto e 1 classificatore, 1 serratura
Pedestals on wheels, 1 drawer, 1 filing unit, 1 lock
Caisson sur roulettes avec 1 tiroir et 1 classeur, 1 serrure
Rollcontainer mit 1 Schublade und 1 Hängeregistraturfach, 1 Schloss
Cajonera sobre ruedas con 1 cassetto y 1 clasificador, 1 cerradura



	W cm	D cm	H cm	Cod.	BL	R_	Kg	m³
MEL.	42	56	59	SR.0406.P2	454	612	27	0,16

Su piedini con 2 ante,4 cassetti,3 serrature, 2 ripiani
On feet with 2 doors, 4 drawers, 3 locks, 2 shelves
Sur vérins avec 2 portes,4 tiroirs,3 serrures, 2 étagères
Auf Füßen mit 2 Türen,4 Schubladen,3 Schlösser, 2 Einlegeböden
Mueble con 2 puertas,4 cajones,3 cerraduras, 2 estantes sobre patas

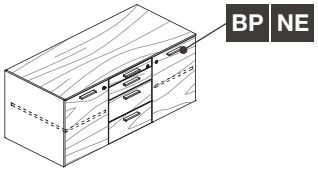

	W cm	D cm	H cm	Cod.	BL	R_	Kg	m³
MET.	125,3	56,2	54	SD.1205.F4	1.250	1.784	72	0,49

Su piedini con 2 ante,2 cassetti,1 classificatore,3 serrature, 2 ripiani
On feet with 2 doors, 2 drawers, 1 filing unit, 3 locks, 2shelves
Sur vérins avec 2 portes,2 tiroirs,1 classeur,3 serrures, 2 étagères
Auf Füßen mit 2 Türen,2 Schubladen,1 Hängeregistraturfach,3 Schlösser, 2 Einlegeböden
Mueble con 2 puertas,2 cajones,1 classificatore,3 cerraduras, 2 estantes sobre patas

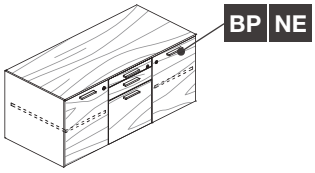

	W cm	D cm	H cm	Cod.	BL	R_	Kg	m³
MET.	125,3	56,2	54	SD.1205.F3	1.243		70	0,49

Set 5 ruote (2 con freno)
5-wheel set (2 with brake)
Kit de 5 roulettes (2 avec frein)
Bausatz 5 Rollen (davon 2 mit Bremse)
Set de 5 ruedas (2 con freno)

Finitura · Finish · Finition
Ausführung · Acabado

NE

weeks: 2

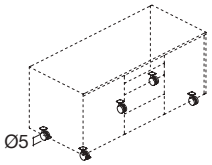

Optional per SD.1305.F4
Optional per SD.1305.F4
Optionnel pourr SD.1305.F4
Optional für SD.1305.F4
Opcional para SD.1305.F4

	W cm	D cm	H cm	Cod.	NE	Kg	m³
	5	5	6,5	CZ.0024.R5	19	1	0

Cassettiere e mobili di servizio · Pedestals and service side units · Caissons et meubles de service
Container und Technikcontainer · Cajoneras y módulos de servicio

	W cm	D cm	H cm	Cod.	Finitura · Finish · Finition Ausführung · Acabado		Kg	m³
					NE			
weeks					2			
Set 5 ruote+1 per classificatore (2 con freno) 5-wheel set+1 for filing cabinet (2 with brake) Kit de 5 roulettes+1 pour le classeur (2 avec frein) Bausatz 5 Rollen+1 für Hängeregistratur (davon 2 mit Bremse) Set de 5 ruedas + 1 para clasificador (2 con freno) Ø5					Optional per SD.1305.F3 Optional per SD.1305.F3 Optionnel pourr SD.1305.F3 Optional für SD.1305.F3 Opcional para SD.1305.F3			
	5	5	6,5	**CZ.0032.R5**	**42**		1	0
Cuscino sfoderabile con velcro Cushion with removable cover Coussin déhoussable avec velcro Abnehmbarer Kissenbezug mit Klettverschluss Cojín desenfundable con velcro					Finitura · Finish · Finition Ausführung · Acabado			
					T1	T2		
					4	4		
	42	54	3	**CU.0454.01**	**193**	**222**	1	0,02
Vaschetta portacancelleria Stationery tray Bac accessoires de bureau Utensilienschale Bandeja para papelería					Finitura · Finish · Finition Ausführung · Acabado			
					NE			
					2			
TZ.0012.00	**34**	16	2	**TZ.0012.00**	**8**		2	0
TZ.0020.00	**33,5**	24	2	**TZ.0020.00**	**14**		0	0
Separatore orizzontale per cassetto metallico (confezione da 2 pezzi) Horizontal separator for metal drawer (2-pieces package) Separateur horizontal pour tiroir métallique (set de 2 pièces) Waagerechter Metalltrennfächer (2 Stück-Packung) Separador horizontal para cajón metalico (paquete de 2 piezas)					Finitura · Finish · Finition Ausführung · Acabado			
					NF			
					2			
	32	0	8,8	**TZ.0006.02**	**36**		1	0

Tavoli P.120 · Tables D.120 · Tables P.120
Tische T.120 · Mesas P.120

	W cm	D cm	H cm	Cod.	Base+Colonna · Base+Column · Base+Colonne · Unterseite+Säule · Base+Columna BW NF	Piano · Worktop · Plateau · Tischplatte · Plano R_	Kg	m³
weeks					4			
Tavolo rotondo su colonna con base rotonda Round table on column with round base Table ronde sur colonne avec base ronde Rund Tisch auf Säule mit Rund Fuß Mesa redonda sobre columna con base redonda 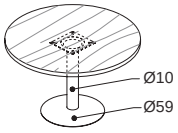 	**120**	120	74	**SM.D120.01**	**1.399**		40	0,19
Tavolo quadrato Square table Table carrée Quadratisch Mesa cuadrda 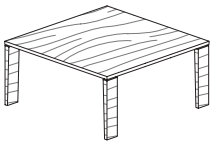					Gambe · Legs · Pièdements · Beine · Patas BL MK	R_ Piano · Worktop · Plateau · Tischplatte · Plano R_		
					4	4		
	120	120	74	**S4.1212.01**	**1.969**	**2.557**	75	0,16
Tavolo con top access GZ.0062 Table with top access GZ.0062 Table avec top access GZ.0062 Tisch mit Kabelklappe GZ.0062 Mesa con acceso superior GZ.0062 NF KR BW 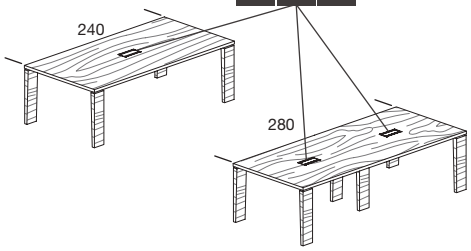 	**240**	120	74	**S4.2412.V1**	**3.569**	**4.157**	134	0,25
	280	120	74	**S4.2812.V2**	**4.837**	**5.719**	160	0,31
Tavolo con gamba centrale e con 3 top access GZ.0062 Table with central leg and 3 top access GZ.0062 Table avec piètement central et 3 top access GZ.0062 Tisch mit Fussgestell in der Mitte und 3 Kabelklappen GZ.0062 Mesa con pata central y 3 accesos superiores GZ.0062 NF KR BW 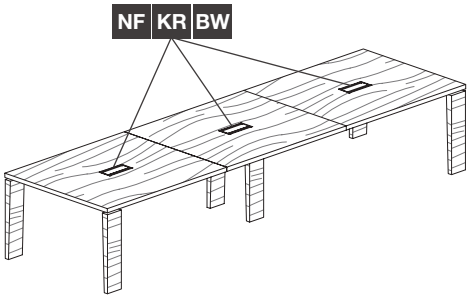					3	3		
	420	120	74	**S4.4212.V3**	**6.276**	**7.158**	233	0,43

bralco

Tavoli P.160 · Tables D.160 · Tables P.160
Tische T.160 · Mesas P.160

	W cm	D cm	H cm	Cod.	Gambe · Legs · Piètements · Beine · Patas: BL MK	Gambe · Legs · Piètements · Beine · Patas: R_	Piano · Worktop · Plateau · Tischplatte · Plano: R_	Inserto · Insert · Insert · Insatz · Inserción: BL MK L_	Inserto · Insert · Insert · Insatz · Inserción: BL MK L_	Kg	m³
weeks					4	4	4	4			
Tavolo con inserto centrale Table with central insert Table avec insert central Tisch mit Mitteleinsatz Mesa con inserción central											
	280	160	74	**S4.2816.N1**	**6.690**	**6.861**	**7.572**	**7.743**		215	0,46
	320	160	74	**S4.3216.N1**	**7.306**	**7.513**	**8.188**	**8.395**		248	0,5
Tavolo con gamba e inserto centrale Table with central leg and insert Table avec piètement et insert central Tisch mit Bein und Mitteleinsatz Mesa con pata e inserción central											
	400	160	74	**S4.4016.N2**	**8.270**	**8.564**	**9.152**	**9.446**		297	0,59
	480	160	74	**S4.4816.N2**	**9.060**	**9.476**	**9.942**	**10.358**		348	0,67

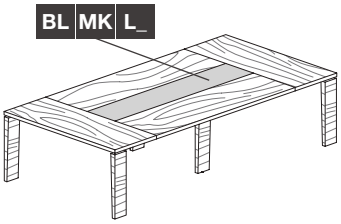

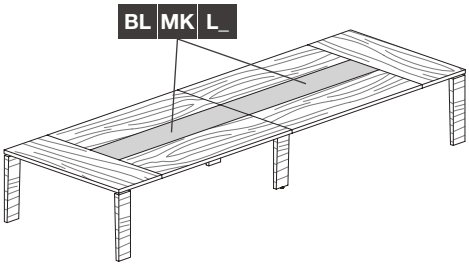

bralco

Scrivanie e tavoli con piano in vetro · Desks and tables with glass top · Bureaux et tables avec plateau en verre Schreibtische und Tische mit Glasplatte · Escritorios y mesas con plano de vidrio

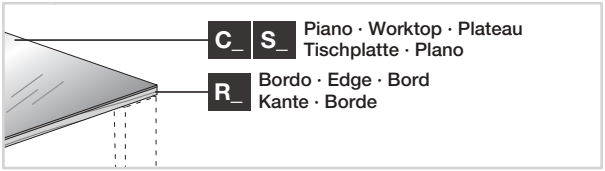

W cm	D cm	H cm	Cod.	Bordo · Edge · Borde Kante · Borde: R_	Piano · Worktop · Plateau Tischplatte · Plano: C_ S_	Gambe · Legs · Piètements Beine · Patas: BL MK	Gambe · Legs · Piètements Beine · Patas: R_	Kg	m³
weeks						4 weeks	4 weeks		
Scrivania · Desk · Bureau · Schreibtisch · Escritorio									
180	90	74,5	**S4.1809.0V**			**2.516**	**3.104**	97	0,42
200	90	74,5	**S4.2009.0V**			**2.676**	**3.264**	108	0,46
Scrivania a ponte per mobile di servizio · Bridge desk for hooking to service cabinet · Bureau pour fixation au meuble de service · Schreibtisch geeignet für Befestigung an Technikcontainer · Escritorio en puente con apoyo para mueble de servicio									
180	90	74,5	**S4.1809.AV**			**2.455**	**3.018**	93	0,41
200	90	74,5	**S4.2009.AV**			**2.615**	**3.178**	104	0,45
Tavolo quadrato con top access GZ.0062 · Square table with top access GZ.0062 · Table carrée avec top access GZ.0062 · Quadratisch mit Kabelklappe GZ.0062 · Mesa cuadrada con acceso superior GZ.0062									
160	160	74,5	**S4.1616.VV**			**4.361**	**4.949**	154	0,67
Tavolo con top access GZ.0062 · Table with top access GZ.0062 · Table avec top access GZ.0062 · Tisch mit Kabelklappe GZ.0062 · Mesa con acceso superior GZ.0062									
240	120	74,5	**S4.2412.VV**			**4.386**	**4.974**	167	0,71
Tavolo rotondo su colonna con base rotonda · Round table on column with round base · Table ronde sur colonne avec base ronde · Rund Tisch auf Säule mit Rund Fuß · Mesa redonda sobre columna con base redonda				Base+Colonna · Base+Column · Base+Colonne Unterseite+Säule · Base+Columna: BW NF; Bordo · Edge · Borde Kante · Borde: R_; Piano · Worktop · Plateau Tischplatte · Plano: C_ S_					
weeks						4 weeks			
120	120	73,8	**SM.D120.0V**			**2.065**		86	0,4

bralco

Elettrificazione · Electrification · Électrification
Elektrifizierung · Electrificación

Foratura per piano vetro: Contattare l'ufficio commerciale per fattibilità e costi aggiuntivi.
Drilling/cable port for glass top: Please contact sales office for feasibility and additional costs.
Perçage pour plateau en verre: Contacter le service clients pour connaître la faisabilité et le supplément de prix.
Bohrungen für Glassplatte: bitte nehmen Sie Kontakt mit dem Verkaufs-Büro wegen machbarkeit und zusätzliche Kosten auf.
Perforación para tapa de vidrio: Contacte el departamento comercial para factibilidad y costes adicionales.

Finitura · Finish · Finition
Ausführung · Acabado

NE	KR	L_

	W cm	D cm	H cm	Cod.	weeks 2	weeks 3	Kg	m³

Posizione su richiesta dei fori passacavi
Position regarding request for holes cable
Sur demande position des trous de passage des câbles
Positionierung der löcher für Hole Kabel auf anfrage
Posición a petición de los oricios para pasacables

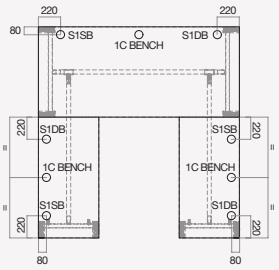

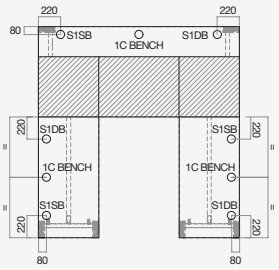

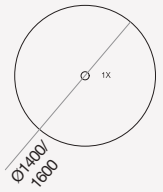

Foro · Hole · Trou ·
Loch · Orificio
Ø 80

Tappo passacavi quadrato
Square cable access port
Bouchon passe-cable carré avec application
Quadratische kabeldurchlass
Tapon pasacables cuadrado

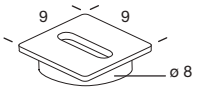

Con applicazione · Con applicazione · Avec perçage
Mit Anwendung · Con aplicación

	9	9	2,2	**GZ.0008.01**	**47**	**65**	0	0

Caricabatterie Wireless 220V + cavo di alimentazione L.200cm-EU
Wireless charger 220V+1 power cord W.200cm EU
Chargeur de batteries Wireless 220V+1 cordon d'alimentation L.200-EU
Wireless-Ladegerät+Netzkabel 1xB.200-EU
Cargador de batería inalámbrico + cable de alimentación A.200cm-EU

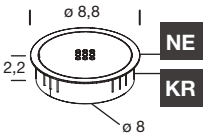

Finitura · Finish · Finition
Ausführung · Acabado

KR

weeks 2

Con applicazione · Con applicazione · Avec perçage
Mit Anwendung · Con aplicación

	8,8	8,8	2,2	**GZ.0066.01**	**192**		0	0

Blocco portaprese Versapad + 1 cavo di alimentazione L.200cm
Foldway socket holder Versapad+1 power cord W.200cm
Boîtes de prises Versapad+1 cordon d'alimentation L.200cm
Steckdossenblock Versapad+Netzkabel 1xB.200
Bloque Versapad + 1 cable de alimentación A.200cm

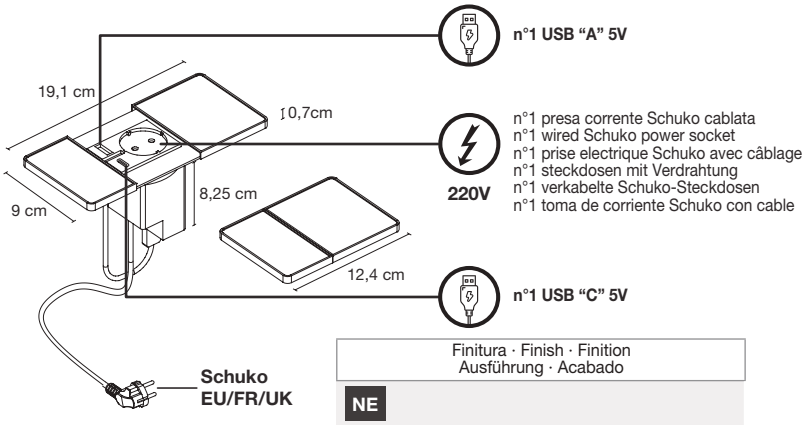

Finitura · Finish · Finition
Ausführung · Acabado

NE

weeks 2

Con applicazione · Con applicazione · Avec perçage
Mit Anwendung · Con aplicación

EU	**19,1**	9	9	**GZ.0054.EU**	**235**		1	0
FR	**19,1**	9	9	**GZ.0054.FR**	**235**		1	0
					weeks 5			
UK	**19,1**	9	9	**GZ.0054.UK**	**261**		1	0

bralco

Elettrificazione · Electrification · Électrification
Elektrifizierung · Electrificación

Foratura per piano vetro: Contattare l'ufficio commerciale per fattibilità e costi aggiuntivi.
Drilling/cable port for glass top: Please contact sales office for feasibility and additional costs.
Perçage pour plateau en verre: Contacter le service clients pour connaître la faisabilité et le supplément de prix.
Bohrungen für Glassplatte: bitte nehmen Sie Kontakt mit dem Verkaufs-Büro wegen machbarkeit und zusätzliche Kosten auf.
Perforación para tapa de vidrio: Contacte el departamento comercial para factibilidad y costes adicionales.

Finitura · Finish · Finition
Ausführung · Acabado

NF

W cm	D cm	H cm	Cod.		Kg	m³
weeks				2		

Posizione su richiesta dei fori passacavi
Position regarding request for holes cable
Sur demande position des trous de passage des câbles
Positionierung der löcher für Hole Kabel auf anfrage
Posición a petición de los oricios para pasacables

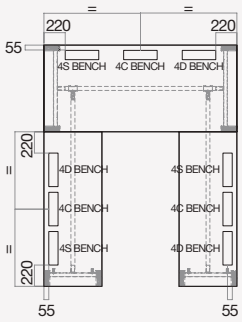

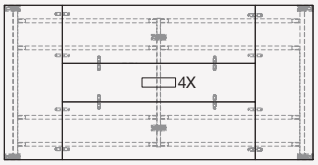

NO GZ.0012.EU/FR/UK

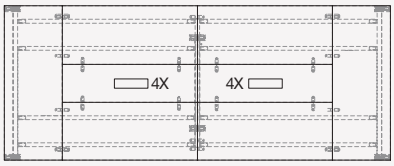

Foro · Hole · Trou ·
Loch · Orificio
347x96

Top access
Top access
Top access
Kabelklappe
Acceso superior

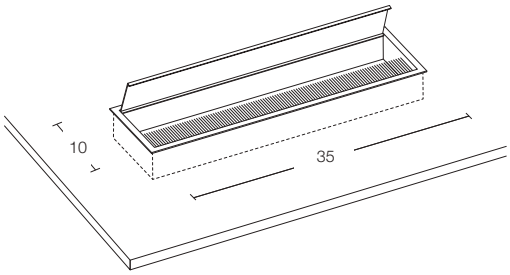

Con applicazione · Con applicazione · Avec perçage
Mit Anwendung · Con aplicación

35	10	1,8	**GZ.0024.18**	**129**	0	0

Kit blocco portaprese per GZ.0024 con staffe e 1 cavo di alimentazione L.200cm
Kit foldway socket holder for GZ0024 with brackets+1 power cord W.200cm
Kit bloc porte-prise pour GZ.0024 avec supports et 1 cordon d'alimentation L.200cm
Kit dosen-schwenkblock für GZ0024 mit brackets+Netzkabel 1xL.200
Kit de bloque para enchufe para GZ.0024 con estribos + 1 cable de alimentación A.200cm

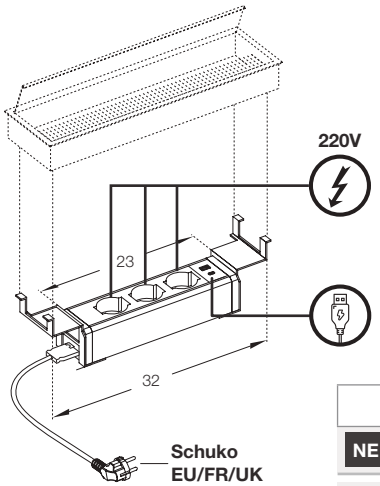

n°3 prese corrente Schuko cablate
n°3 wired Schuko power sockets
n°3 prises electrique Schuko avec câblage
n°3 verkabelte Schuko-Steckdosen
n°3 tomas de corriente Schuko con cable

n°2 USB "A" + "C"

Finitura · Finish · Finition
Ausführung · Acabado

NE

				weeks 2		
33	10	11,5	**GZ.0012.EU**	**262**	1	0
33	10	11,5	**GZ.0012.FR**	**262**	1	0
				weeks 5		
33	10	11,5	**GZ.0012.UK**	**299**	1	0

bralco

Elettrificazione · Electrification · Électrification
Elektrifizierung · Electrificación

Foratura per piano vetro: Contattare l'ufficio commerciale per fattibilità e costi aggiuntivi.
Drilling/cable port for glass top: Please contact sales office for feasibility and additional costs.
Perçage pour plateau en verre: Contacter le service clients pour connaître la faisabilité et le supplément de prix.
Bohrungen für Glassplatte: bitte nehmen Sie Kontakt mit dem Verkaufs-Büro wegen machbarkeit und zusätzliche Kosten auf.
Perforación para tapa de vidrio: Contacte el departamento comercial para factibilidad y costes adicionales.

Finitura · Finish · Finition Ausführung · Acabado	
NE	L_

W cm	D cm	H cm	Cod.	weeks 2	weeks 3	Kg	m³

Posizione su richiesta dei fori passacavi
Position regarding request for holes cable
Sur demande position des trous de passage des câbles
Positionierung der löcher für Hole Kabel auf anfrage
Posición a petición de los oricios para pasacables

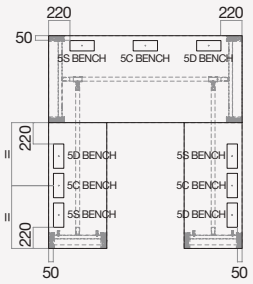

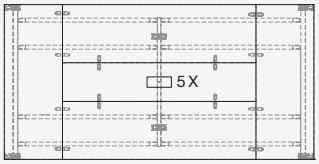

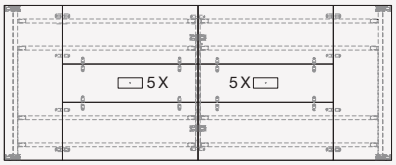

Foro · Hole · Trou ·
Loch · Orificio
251x107

Top access
Top access
Top access
Kabelklappe
Acceso superior

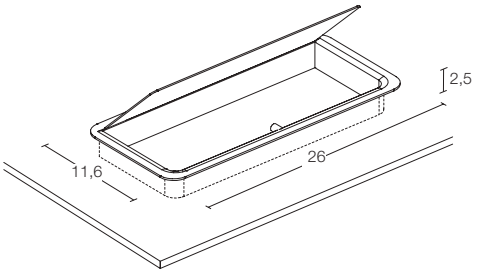

Con applicazione · Con applicazione · Avec perçage
Mit Anwendung · Con aplicación

26	11,6	2,5	**GZ.0058.25**	**84**	**139**	0	0

bralco

Elettrificazione · Electrification · Électrification
Elektrifizierung · Electrificación

Foratura per piano vetro: Contattare l'ufficio commerciale per fattibilità e costi aggiuntivi.
Drilling/cable port for glass top: Please contact sales office for feasibility and additional costs.
Perçage pour plateau en verre: Contacter le service clients pour connaître la faisabilité et le supplément de prix.
Bohrungen für Glassplatte: bitte nehmen Sie Kontakt mit dem Verkaufs-Büro wegen machbarkeit und zusätzliche Kosten auf.
Perforación para tapa de vidrio: Contacte el departamento comercial para factibilidad y costes adicionales.

Finitura · Finish · Finition
Ausführung · Acabado

NE

	W cm	D cm	H cm	Cod.		Kg	m³
weeks					4		

Posizione su richiesta dei fori passacavi
Position regarding request for holes cable
Sur demande position des trous de passage des câbles
Positionierung der löcher für Hole Kabel auf anfrage
Posición a petición de los oricios para pasacables

Blocco portaprese + cavo di alimentazione L.200cm
Socket holder +1 power cord W.200cm
Boîtes de prises+1 cordon d'alimentation L.200cm
Steckdossenblock +Netzkabel 1xB.200
Bloque para enchufe + 1 cable de alimentación A.200cm

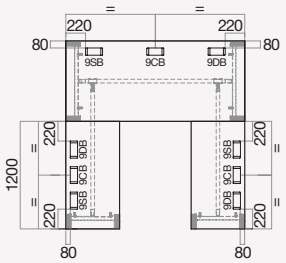

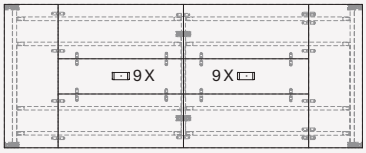

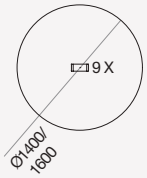

Foro · Hole · Trou ·
Loch · Orificio
175x71

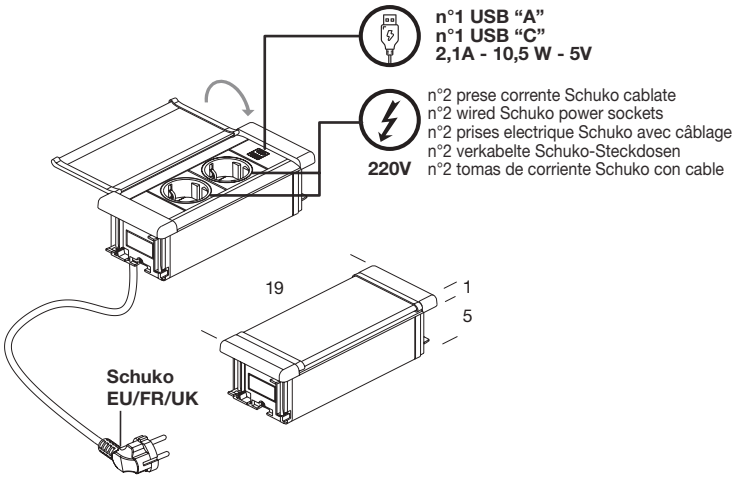

Con applicazione · Con applicazione · Avec perçage
Mit Anwendung · Con aplicación

EU	**19**	7,7	0,7	**GZ.0079.EU**	**396**	1	0,01
FR	**19**	7,7	0,7	**GZ.0079.FR**	**396**	1	0,01
					weeks 5		
UK	**19**	7,7	0,7	**GZ.0079.UK**	**421**	1	0,01

Elettrificazione · Electrification · Électrification
Elektrifizierung · Electrificación

Foratura per piano vetro: Contattare l'ufficio commerciale per fattibilità e costi aggiuntivi.
Drilling/cable port for glass top: Please contact sales office for feasibility and additional costs.
Perçage pour plateau en verre: Contacter le service clients pour connaître la faisabilité et le supplément de prix.
Bohrungen für Glassplatte: bitte nehmen Sie Kontakt mit dem Verkaufs-Büro wegen machbarkeit und zusätzliche Kosten auf.
Perforación para tapa de vidrio: Contacte el departamento comercial para factibilidad y costes adicionales.

Finitura · Finish · Finition
Ausführung · Acabado

KR NF

W cm	D cm	H cm	Cod.	weeks	Kg	m³
				2		

Posizione su richiesta dei fori passacavi
Position regarding request for holes cable
Sur demande position des trous de passage des câbles
Positionierung der löcher für Hole Kabel auf anfrage
Posición a petición de los oricios para pasacables

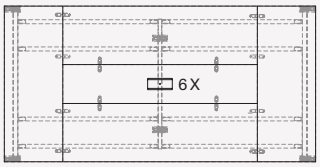

NO GZ.0290.01

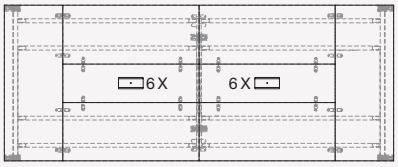

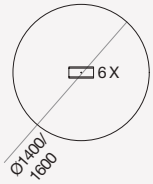

Foro · Hole · Trou ·
Loch · Orificio
254x116

Top access con doppia apertura
Top access with dual opening system
Accès supérieur avec double système d'ouverture
Zugang von oben mit Doppelöffnungssystem
Acceso superior con sistema de doble apertura

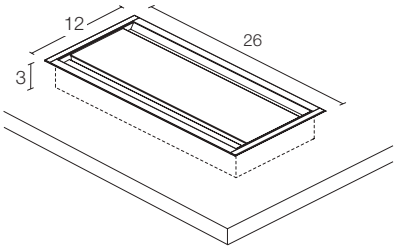

Con applicazione · Con applicazione · Avec perçage
Mit Anwendung · Con aplicación

W cm	D cm	H cm	Cod.	weeks	Kg	m³
26,2	12,3	3	**GZ.0062.3F**	**168**	1	0,01

Vaschetta per top access GZ.0062
Wire tray for top-access GZ.0062
Bac pour top access GZ.0062
Kabelwanne für Kabelklappe GZ.0062
Bandeja para acceso superior GZ.0062

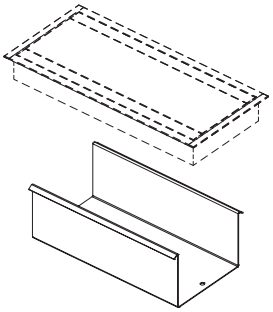

Finitura · Finish · Finition
Ausführung · Acabado

NF

W cm	D cm	H cm	Cod.	weeks	Kg	m³
20	11	9	**GZ.0290.01**	**36**	1	0,01

Elettrificazione · Electrification · Électrification
Elektrifizierung · Electrificación

Finitura · Finish · Finition Ausführung · Acabado
NF

W cm	D cm	H cm	Cod.		Kg	m³
weeks				2		

Cestelli portacavi ruotabile ed ispezionabile
Rotated and ispected wire cable tray
Chemin de câbles horizontal et/ou vertical
Kabel-Halterkörbchen schwenk-und einsehbar
Cestos portaenchufes qué se vuelta y se inspecciona

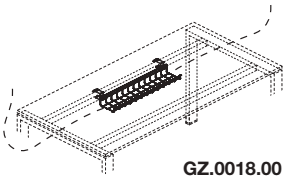

GZ.0018.00

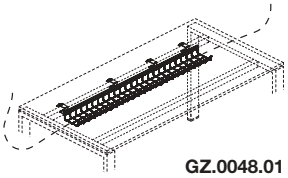

GZ.0048.01

W cm	D cm	H cm	Cod.		Kg	m³
Portata max 4,5 Kg · Portata max 4,5 Kg · Max. poids 4,5 Kg Max. Gewicht 4,5 Kg · Max. peso 4,5 Kg						
60,4	14	7,5	**GZ.0018.00**	**40**	1	0,01
Portata max 7 Kg · Portata max 7 Kg · Max. poids 7 Kg Max. Gewicht 7 Kg · Max. peso 7 Kg						
120	14	7,5	**GZ.0048.01**	**77**	2	0,01

Passacavi in lamiera
Cables holder baskets
Bac porte-cables
Kabel halterkörbchen
Cestos portaenchufes

GZ.0043.P1

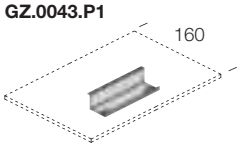

GZ.0046.P1

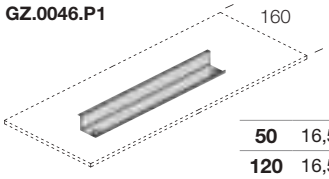

W cm	D cm	H cm	Cod.		Kg	m³
50	16,5	10,8	**GZ.0043.P1**	**38**	2	0,02
120	16,5	10,8	**GZ.0046.P1**	**67**	6	0,04

Passacavi verticale in plastica
Vertical plastic cable duct
Vertèbre passe-câbles en plastique
Vertikale Kabelführung aus Plastik
Pasacables vertical en plástica

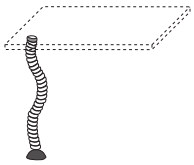

Finitura · Finish · Finition Ausführung · Acabado
NE PP
2 weeks

W cm	D cm	H cm	Cod.		Kg	m³
8	4	72	**BZ.0072.00**	**65**	1	0,01

Passacavi verticale in tessuto
Vertical fabric cable duct
Vertical fabric cable duct Passe-câble verticale en tissu
Vertikale Kabelführung aus Stoff
Pasacables vertical en tejido

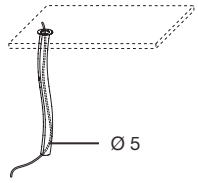

Finitura · Finish · Finition Ausführung · Acabado
P1 P5
2 weeks

W cm	D cm	H cm	Cod.		Kg	m³
0	0	75	**GZ.0059.01**	**83**	1	0

Informazioni Tecniche · Technical information · Informations techniques
Technische Eigenschaften · Informaciones técnicas

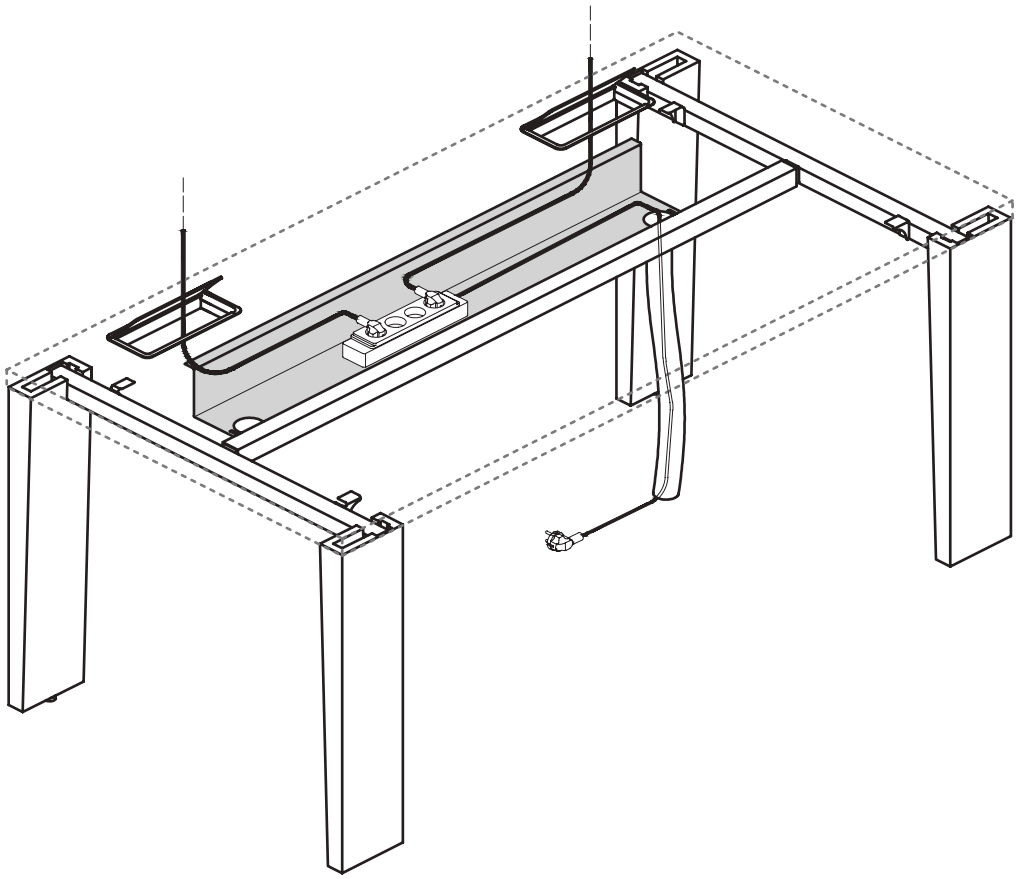

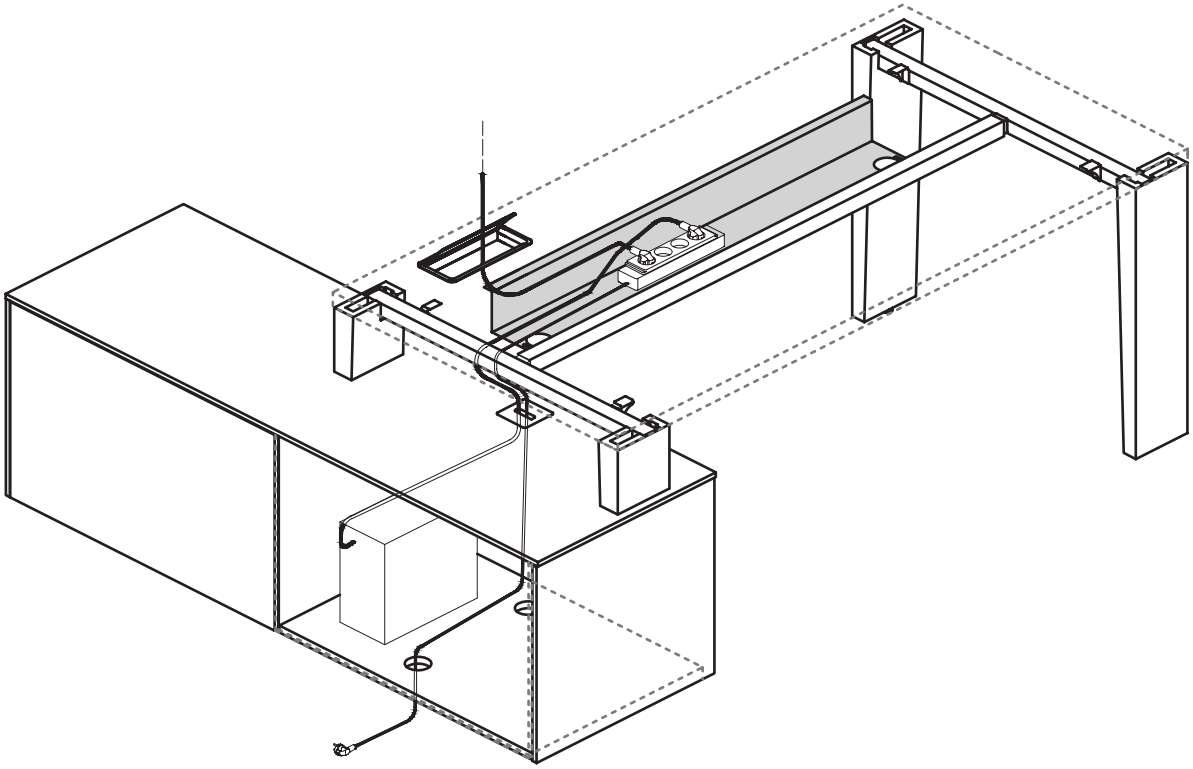

D.120

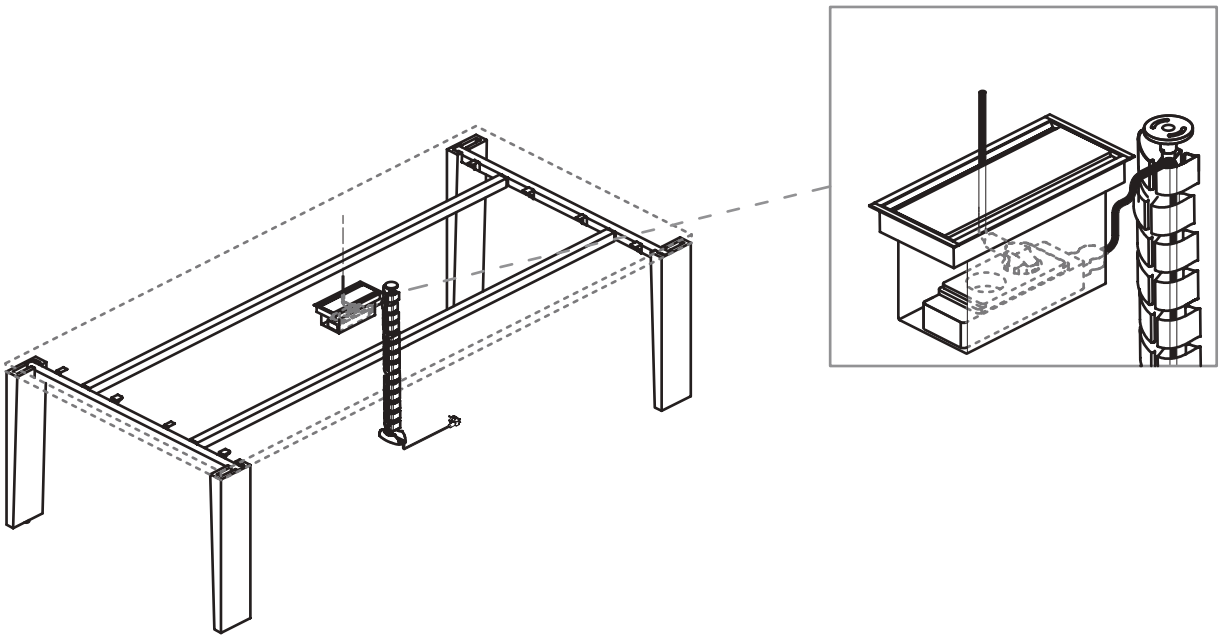

D.120

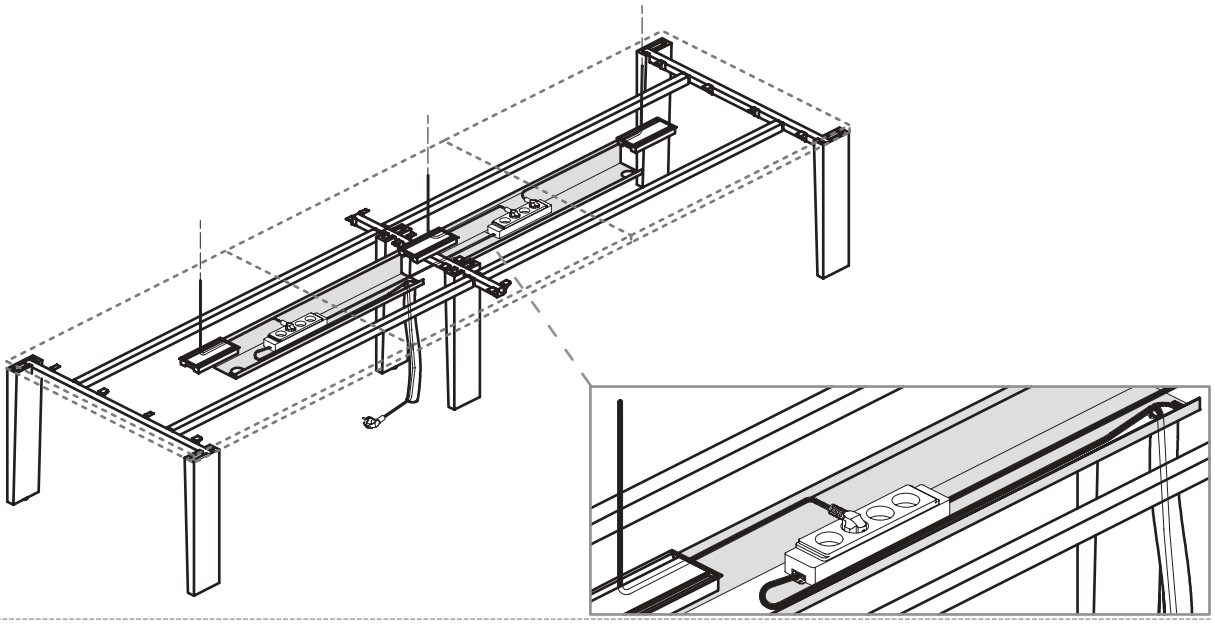

D.160

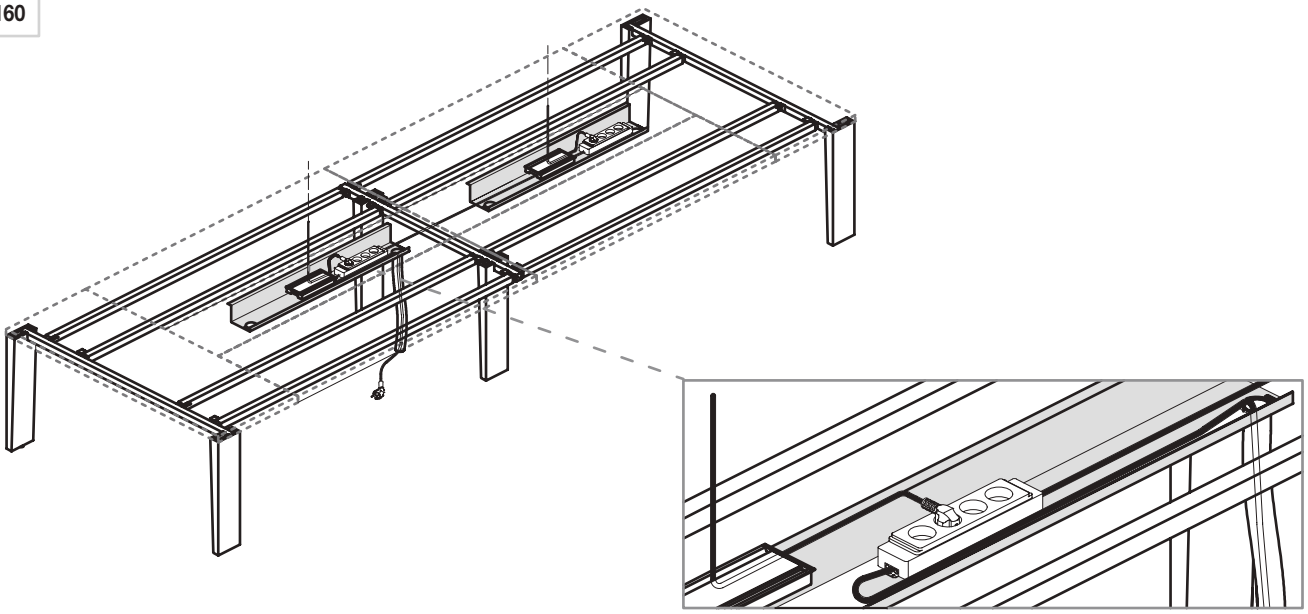

Descrizioni tecniche

PIANI MELAMINICO: realizzati in truciolare rivestito da carta decorativa impregnata con resine secondo le norme EN, finitura antiriflesso (densità 650Kg/mc. a bassa emissione di formaldeide , inferiore al 50% della classe E1, rispondenti alle norme UNI EN e CARB PH 2/TSCA Title VI), con pannelli di spessore 38 mm bordati con massello di ABS da 2 mm arrotondato . Sul piano scrivania è possibile inserire tappi o vaschette passacavi in abs stampato o in alluminio per consentire la fuoriuscita dei cavi sottostanti al fine di alimentare le apparecchiature elettriche, telefoniche ecc. situate sul piano stesso.

PIANI LEGNO: realizzati in truciolare da 38 mm. di spessore (densità 650Kg/mc. a bassa emissione di formaldeide , inferiore al 50% della classe E1, rispondenti alle norme UNI EN e CARB PH 2/TSCA Title VI) rivestiti in entrambi i lati con impiallacciatura di legno spess. 0,6 mm. e bordati perimetralmente con massello di legno spess. 1 mm arrotondato con raggio 2 mm. La verniciatura è realizzata con tinta all'acqua e verniciatura finale acrilica trasparente oppure laccato con finitura a poro aperto. I piani sono disponibili anche nella doppia versione con inserto in pelle oppure a scelta in ecopelle di 1.4 cm. di spessore, applicato ai piani per tutta la loro lunghezza e in profonda 60 cm. Sui piani c'è la possibilità di applicare un sottomano scorrevole su guide in nylon sia in pelle che in ecopelle con l'accesso ad una vasca portacavi sottostante. I tavoli riunione sono composti da formelle .

PIANI VETRO: realizzati incollando un vetro temperato sp.6 mm su un pannello sp. 30 mm . bordato con bordo in abs o con bordo legno.

STRUTTURA SCRIVANIE E TAVOLI : traversi in ferro tagliati al laser fissati su gambe realizzate in folding in melaminico e in legno rivestite in con impiallacciatura di legno spess. 0,6 mm.

GONNE: sono realizzate in truciolare da 18 mm impiallacciato e verniciate come i piani scrivania fissate ai piani mediante staffe in ferro verniciate a polveri epossidiche

CASSETTIERE E MOBILI DI SERVIZIO: scocca e schiena in melaminico , frontali e ante in melaminico e legno sp. 18 mm, top di finitura in melaminico o legno . Le ante hanno montate cerniere avente apertura di 105° trattate anticorrosione, le serrature sono cilindriche di tipo yale con impugnatura della chiave snodabile. Le maniglie per i frontali in melaminico sono in abs e seguono il colore della scocca , per i frontali in legno seguono la finitura degli stessi . A scelta ci sono altri colori. I cassetti nelle cassettiere sono in pvc color nero, nei mobili di servizio sono in metallo color nero. I cassetti hanno applicate guide ad estrazione semplice scorrevoli su rotelline auto-lubrificanti con applicato un soft di chiusura, i classificatori sono dotati di guide a sfere trattate anticorrosione realizzati in lamiera metallica zincata profilata di spessore 8/10 con soft integrato. Adeguata foratura eseguita lungo le sponde laterali dei cassetti metallici consente il montaggio degli accessori quali separatori di schede orizzontali. Il telaio porta cartelle, consente l'utilizzo di cartelle sospese formato 33 e 39 cm. Nei mobili di servizio sempre in dotazione il cassettino porta cancelleria con guide ad estrazione semplice scorrevoli su rotelline autolubrificanti. Le cassettiere sono dotate di ruote piroettanti diametro 5cm, 2 delle quali con freno e classificatori con 5° ruota con funzione antiribaltamento. I mobili di servizio sono dotati di piedini Ø52 x h.18 mm con piedino regolabile dall'interno del mobile. I mobili possono essere posizionati anche su ruote piroettanti diametro cm. 5 delle quali 2 con freno; i classificatori hanno la 5° ruota. Alcune composizioni sono dotate di modulo tecnico con porta cpu e passaggio cavi pensato come sotto scrivanie a ponte per sfruttare al massimo zone poco accessibili. Di testa va inserito un contenitore a giorno nelle finiture melaminiche o laccate sp. 12mm.

Technical descriptions

MELAMINE WORKTOPS: made of 38 mm thick chipboard covered with decorative paper impregnated with melamine resins (density 650 kg/m3. E1, CARB PH 2/TSCA Title VI. Low formaldehyde emission panels, less than 50% of class E1, according to UNI EN standards. Fire reaction class Ds2, d0 – Dfl- S1) and edged around the perimeter with 1 mm thick solid ABS rounded with a 2 mm radius. The tops are also available in the double version with a leather insert or, alternatively, in 1.4 cm thick eco-leather, applied to the tops along their entire length and 60 cm deep. On the tops there is the possibility of applying a sliding desk pad on nylon guides in both leather and eco-leather with access to an electrified tray and cable containment and with a stationery container that also slides inside. The meeting tables are made up of panels.

VENEER WORKTOPS: made of 38 mm thick chipboard (density 650 kg/m3 with low formaldehyde emissions, less than 50% of class E1, compliant with UNI EN and CARB PH 2/TSCA Title VI standards) covered on both sides with 0.6 mm thick wood veneer and edged around the perimeter with 1 mm thick solid wood rounded with a 2 mm radius. The painting is done with water-based stain and final transparent acrylic painting or lacquered with an open pore finish. The tops are also available in the double version with a leather insert or, optionally, in eco-leather 1.4 cm thick, applied to the tops along their entire length and 60 cm deep. On the tops there is the possibility of applying a sliding desk pad on nylon guides in both leather and eco-leather with access to an electrified tray and cable containment and with a stationery container that also slides inside. The meeting tables are made up of panels.

GLASS TOPS: in tempered glass 6mm thick glued to a 30mm thick panel edged in ABS or wood.

DESKS AND TABLES STRUCTURE: laser-cut iron crosspieces fixed on legs made of melamine and wood foil covered with 0.6 mm thick wood veneer.

MODESTY PANELS: are made of 18 mm veneered chipboard and painted like the desk tops fixed to the tops by means of iron brackets painted with epoxy powders

PEDESTALS AND SIDE UNITS: body in melamine 38 mm thick 18 mm, structural back in melamine 12 mm thick, fronts and doors in melamine or wood 18 mm thick, top in melamine or wood 12 mm thick. The doors have hinges with a 105° opening with soft closing slowed down and treated with anti-corrosion, the locks are cylindrical Yale type with a jointed key handle. Tops, fronts, doors and backs are edged in 1 mm thick ABS with a 2 mm radius. The handles are in ABS by default and match the colour of the structure. The drawers in the pedestals are in black PVC, in the side units they are in black metal. The drawers have simple extraction guides applied sliding on self-lubricating wheels with a soft closing applied, the filing cabinets are equipped with ball guides treated with anti-corrosion made of 8/10 thick profiled galvanized metal sheet with integrated soft. Appropriate drilling along the sides of the metal drawers allows the assembly of accessories such as horizontal card separators. The file holder frame allows the use of 33 and 39 cm suspended files.The service units always include a stationery drawer with easy-extraction guides sliding on self-lubricating wheels. The drawer units are equipped with 5 cm diameter swivel wheels, 2 of which with brakes and file cabinets with a 5th wheel with anti-tipping function. Side units are equipped with Ø52 x h.18 mm feet with adjustable feet from inside the unit. The units can also be positioned on 5 cm diameter swivel wheels, 2 of which with brakes; the file cabinets have a 5th wheel. Some compositions are equipped with a technical module with a CPU holder and cable passage designed as a bridge under-desk to make the most of hard-to-reach areas.An open melamine container 12 mm thick with finishes of your choice must be inserted at the head.

Descriptions techniques

PLATEAUX EN MÉLAMINE : réalisés en aggloméré de 38 mm d'épaisseur recouvert de papier décoratif imprégné de résines mélaminiques (densité 650 kg/m3. E1, CARB PH 2/TSCA Titre VI. Panneaux à faible émission de formaldéhyde, inférieure à 50% de la classe E1, selon les normes UNI EN. Classe de réaction au feu Ds2, d0 – Dfl- S1) et bordés sur le périmètre en ABS massif, épaisseur 2,1 mm arrondi avec un rayon de 2 mm. Les plateaux sont également disponibles en version double avec insert en cuir ou en option en éco-cuir de 1,4 cm. épaisse, appliquée sur les sommets sur toute leur longueur et sur 60 cm de profondeur. Sur les plateaux, il y a la possibilité d'appliquer un sous-main coulissant sur des guides en nylon en cuir et en éco-cuir avec accès à un plateau électrifié et un contenant pour câbles et avec un conteneur de papeterie qui coulisse également à l'intérieur. Les tables de réunion sont constituées de petits panneaux.

PLATEAUX EN BOIS : en aggloméré de 38 mm. épais (densité 650 kg/m3 à faible émission de formaldéhyde, inférieure à 50 % de la classe E1, conforme aux normes UNI EN et CARB PH 2/TSCA Title VI) recouvert sur les deux faces de placage bois épais. 0,6 mm. et bordé autour du périmètre avec une épaisseur de bois massif. 1 mm arrondi avec un rayon de 2 mm. La peinture est réalisée avec de la peinture à l'eau et un vernis acrylique transparent final ou laqué avec une finition à pores ouverts. Les plateaux sont également disponibles en version double avec insert en cuir ou en option en éco-cuir de 1,4 cm. épaisse, appliquée sur les sommets sur toute leur longueur et sur 60 cm de profondeur. Sur les plateaux, il y a la possibilité d'appliquer un sous-main coulissant sur des guides en nylon en cuir et en éco-cuir avec accès à un plateau électrifié et un contenant pour câbles et avec un conteneur de papeterie qui coulisse également à l'intérieur. Les tables de réunion sont constituées de petits panneaux.

PLATEAUX EN VERRE : en épaisseur de verre trempé. 6mm collé sur un ép. panneau 30mm bordé en ABS ou bois.

STRUCTURE DES BUREAUX ET TABLES : traverses en fer découpées au laser fixées sur des pieds en mélamine et feuille de bois recouverte d'une épaisseur de placage de bois. 0,6 mm.

VOILE DE FOND: sont fabriquées en aggloméré plaqué de 18 mm et peintes comme les plateaux de bureau, fixées aux plateaux au moyen de supports en fer revêtus de poudre époxy

CAISSONS ET MEUBLES DE SERVICE: corps en mélaminé, épaisseur 18 mm, dos structurel en mélaminé, épaisseur 12 mm, façades et portes en mélaminé ou bois, épaisseur 18 mm, plateau en mélaminé ou bois, épaisseur 12 mm. Les portes sont équipées de charnières avec un angle d'ouverture de 105° avec fermeture douce et traitement anti-corrosion, les serrures sont de type cylindrique Yale avec une poignée à clé articulée. Les dessus, les façades, les portes et les dos sont bordés en ABS sp. 1 mm. avec rayon mm. 2. Les poignées sont en ABS par défaut et correspondent à la couleur du corps. Les tiroirs des commodes sont en PVC noir, ceux des meubles de service sont en métal noir. Les tiroirs sont dotés de guides d'extraction simples qui coulissent sur des roues autolubrifiantes avec un système de fermeture en douceur appliqué, les classeurs sont équipés de guides à billes traités anticorrosion en tôle galvanisée profilée de 8/10 d'épaisseur avec système de fermeture en douceur intégré. Un perçage approprié le long des bords latéraux des tiroirs métalliques permet l'assemblage d'accessoires tels que des séparateurs de cartes horizontaux. Le cadre porte-dossiers permet l'utilisation de dossiers suspendus de 33 et 39 cm.Les unités de service comprennent toujours un tiroir à papeterie avec des guides à extraction facile qui coulissent sur des roues autolubrifiantes. Les commodes sont équipées de roulettes pivotantes de 5 cm de diamètre dont 2 avec frein et les classeurs avec 5ème roulette avec fonction anti-basculement. Les unités de service sont équipées de pieds Ø52 x h.18 mm avec pied réglable depuis l'intérieur de l'unité. Le meuble peut également être placé sur des roulettes pivotantes d'un diamètre de cm. 5 dont 2 avec freins ; Les classificateurs ont la cinquième roue du carrosse. Certaines compositions sont équipées d'un module technique avec support CPU et passage de câbles conçu comme un pont sous le bureau pour exploiter au mieux les zones difficiles d'accès.Un récipient en mélamine ouvert doit être inséré en tête. 12mm avec choix de finitions.

Technische Beschreibung

MELAMINPLATTEN: aus 38 mm starker Spanplatte, beschichtet mit dekorativem, mit Melaminharzen imprägniertem Papier (Dichte 650 kg/m3. E1, CARB PH 2/TSCA Titel VI. Platten mit geringer Formaldehydemission, weniger als 50 % der Klasse E1, gemäß UNI EN-Normen. Brandverhaltensklasse Ds2, d0 – Dfl- S1) und umlaufend mit massivem ABS eingefasst, Stärke 2,1 mm, abgerundet mit 2 mm Radius. Die Oberteile sind auch in der Doppelvariante mit Ledereinlage oder optional in 1,4 cm Ökoleder erhältlich. dick, auf die Oberseiten über die gesamte Länge aufgetragen und 60 cm tief. Auf den Oberseiten besteht die Möglichkeit, eine verschiebbare Schreibtischunterlage auf Nylonführungen in Leder oder Öko-Leder anzubringen, mit Zugang zu einer elektrifizierten Ablage und Kabelaufbewahrung sowie mit einem ebenfalls hineinschiebbaren Schreibwarenbehälter. Die Besprechungstische bestehen aus kleinen Paneelen.

HOLZPLATTEN: aus 38 mm Spanplatte. dick (Dichte 650 kg/m3 mit geringer Formaldehydemission, weniger als 50 % der Klasse E1, konform mit den Normen UNI EN und CARB PH 2/TSCA Titel VI), beidseitig mit dickem Holzfurnier beschichtet. 0,6 mm. und am Umfang mit Massivholz eingefasst. 1 mm abgerundet mit 2 mm Radius. Die Bemalung erfolgt mit Wasserfarbe und abschließendem transparentem Acryllack oder offenporig lackiert. Die Platten sind auch in der Doppelversion mit Ledereinlage oder optional in 1,4 cm Ökoleder erhältlich. dick, auf die Oberseiten über die gesamte Länge aufgetragen und 60 cm tief. Auf den Oberseiten besteht die Möglichkeit, eine verschiebbare Schreibtischunterlage auf Nylonführungen in Leder oder Öko-Leder anzubringen, mit Zugang zu einer elektrifizierten Ablage und Kabelaufbewahrung sowie mit einem ebenfalls hineinschiebbaren Schreibwarenbehälter. Die Besprechungstische bestehen aus kleinen Paneelen.

GLASPLATTEN: in gehärteter Glasstärke. 6mm aufgeklebt auf eine Dicke. Platte mit 30 mm starker Kante aus ABS oder Holz.

STRUKTUR VON SCHREIBTISCHEN UND TISCHEN: Lasergeschnittene Querstreben aus Eisen, befestigt auf Beinen aus Melamin und Holzfolie, bedeckt mit Holzfurnierdicke. 0,6 mm.

KNIERAUMBLENDE: bestehen aus 18 mm furnierter Spanplatte und sind wie die Schreibtischplatten lackiert. Sie sind mit epoxidpulverbeschichteten Eisenklammern an den Platten befestigt

ROLL UND TECHNICKCONTAINER: Korpus aus Melamin, Dicke 18 mm, Strukturrückwand aus Melamin, Dicke 12 mm, Fronten und Türen aus Melamin oder Holz, Dicke 18 mm, Platte aus Melamin oder Holz, Dicke 12 mm. Die Türen verfügen über Scharniere mit einem Öffnungswinkel von 105° mit sanftem Schließen und Korrosionsschutzbehandlung, die Schlösser sind zylindrische Schlösser vom Typ Yale mit einem klappbaren Schlüsselgriff. Oberseiten, Fronten, Türen und Rückseiten sind mit ABS-Kanten versehen. 1 mm. mit Radius mm. 2. Die Griffe sind standardmäßig aus ABS und passen zur Karosseriefarbe. Die Schubladen der Kommoden bestehen aus schwarzem PVC, die der Serviceeinheiten aus schwarzem Metall. Die Schubladen verfügen über einfache Auszugsführungen, die auf selbstschmierenden Rädern mit einem sanften Schließsystem gleiten. Die Aktenschränke sind mit korrosionsbeständigen Kugelführungen aus 8/10 dickem, profiliertem, verzinktem Metallblech mit integriertem sanften Schließsystem ausgestattet. Durch entsprechende Bohrungen an den Seitenkanten der Metallschubladen ist die Montage von Zubehör wie beispielsweise horizontalen Kartentrennern möglich. Der Hängeregistraturrahmen ermöglicht die Verwendung von 33 und 39 cm Hängeregistraturen.Die Serviceeinheiten verfügen immer über eine Schreibwarenschublade mit leicht herausziehbaren Führungen, die auf selbstschmierenden Rädern gleiten. Die Kommoden sind mit Lenkrollen mit 5 cm Durchmesser ausgestattet, davon 2 mit Bremse und die Aktenschränke mit 5. Rolle mit Kippschutzfunktion. Die Wartungseinheiten sind mit Füßen mit den Abmessungen Ø52 x H.18 mm und verstellbarem Fuß im Inneren der Einheit ausgestattet. Zusätzlich können die Möbel auf Lenkrollen mit einem Durchmesser von cm gestellt werden. 5 davon 2 mit Bremse; Klassifikatoren sind das fünfte Rad am Wagen. Einige Kompositionen sind mit einem Technikmodul mit CPU-Halterung und Kabeldurchführung ausgestattet, das als Brücke unter dem Schreibtisch konzipiert ist, um schwer zugängliche Bereiche optimal zu nutzen.Am Kopfende muss ein offener Melaminbehälter eingesetzt werden. 12 mm mit Auswahl an Oberflächen.

Descripciones técnicas

PLANOS DE MELAMINCA: realizadas con tableros aglomerados de 38 mm de espesor recubiertos de papel decorativo impregnado con resinas melamínicas (densidad 650 kg/m3. E1, CARB PH 2/TSCA Título VI. Paneles de baja emisión de formaldehído, inferior al 50% de la clase E1, según normas UNI EN. Clase de reacción al fuego Ds2, d0 – Dfl- S1) y canteados perimetralmente con ABS macizo, espesor 2,1 mm redondeado con radio de 2 mm. Los topes también están disponibles en versión doble con inserción de piel o opcionalmente en ecopiel de 1,4 cm. de espesor, aplicadas en las puntas en toda su longitud y a 60 cm de profundidad. En la parte superior existe la posibilidad de aplicar un pad de escritorio deslizante sobre guías de nylon tanto en piel como en ecopiel con acceso a bandeja electrificada y contenedor de cables y con contenedor de papelería que también se desliza en su interior. Las mesas de reunión están formadas por pequeños paneles.

PLANOS DE MADERA: fabricados en tableros aglomerados de 38 mm. de espesor (densidad 650Kg/m3 con baja emisión de formaldehído, inferior al 50% de la clase E1, conforme a las normas UNI EN y CARB PH 2/TSCA Título VI) revestido en ambas caras con chapa de madera de espesor. 0,6 milímetros. y bordeado perimetralmente con madera maciza de gran espesor. 1 mm redondeado con radio de 2 mm. La pintura se realiza con pintura al agua y barniz acrílico transparente final o lacado con acabado a poro abierto. Los tableros también están disponibles en versión doble con inserción de piel o opcionalmente en ecopiel de 1,4 cm. de espesor, aplicadas en las puntas en toda su longitud y a 60 cm de profundidad. En la parte superior existe la posibilidad de aplicar un pad de escritorio deslizante sobre guías de nylon tanto en piel como en ecopiel con acceso a bandeja electrificada y contenedor de cables y con contenedor de papelería que también se desliza en su interior. Las mesas de reunión están formadas por pequeños paneles.

PLANOS DE VIDRIO: en vidrio templado de gran espesor. 6mm pegado en un espesor. Panel de 30mm canteado en ABS o madera.

ESTRUCTURA DE MESAS Y ESCRITORIOS: Travesaños de hierro cortados a láser fijados sobre patas de melamina y lámina de madera recubiertas de chapa de madera de gran espesor. 0,6 milímetros.

FALDONES: están fabricadas en tablero aglomerado chapado de 18 mm y pintado al igual que las tapas de los escritorios, fijadas a las tapas mediante soportes de hierro recubiertos con pintura en polvo epoxi.

CAJONERAS Y MOBILIARIO DE SERVICIO: cuerpo en melamina espesor 18 mm, trasera estructural en melamina espesor 12 mm, frentes y puertas en melamina o madera espesor 18 mm, tapa en melamina o madera espesor 12 mm. Las puertas disponen de bisagras con ángulo de apertura de 105° con cierre suave y tratamiento anticorrosión, las cerraduras son tipo Yale cilíndricas con tirador de llave abatible. Las partes superiores, frentes, puertas y traseras están canteadas en ABS sp. 1 milímetro. con radio mm. 2. Los mangos son de ABS por defecto y combinan con el color de la carrocería. Los cajones de las cómodas son de PVC de color negro, en los muebles de servicio son de metal de color negro. Los cajones disponen de guías de extracción sencilla que se deslizan sobre ruedas autolubricadas con sistema de cierre suave aplicado, los archivadores están equipados con guías de bolas tratadas anticorrosión fabricadas en chapa galvanizada perfilada de espesor 8/10 con sistema de cierre suave integrado. La perforación adecuada a lo largo de los bordes laterales de los cajones metálicos permite el montaje de accesorios como separadores de tarjetas horizontales. El marco porta archivadores permite el uso de archivadores colgantes de 33 y 39 cm.Los muebles de servicio incluyen siempre un cajón portadocumentos con guías de fácil extracción que se deslizan sobre ruedas autolubricadas. Las cajoneras están equipadas con ruedas giratorias de 5cm de diámetro, 2 de ellas con freno y archivadores con 5ª rueda con función antivuelco. Los muebles de servicio están equipados con pies de Ø52 x h.18 mm con pie regulable desde el interior del mueble. Los muebles también pueden colocarse sobre ruedas giratorias de diámetro cm. 5 de los cuales 2 con frenos; Los clasificadores tienen la quinta rueda. Algunas composiciones están equipadas con un módulo técnico con soporte para CPU y paso de cables diseñado como puente bajo el escritorio para aprovechar al máximo las zonas de difícil acceso.En la cabeza se debe insertar un recipiente de melamina abierto. 12mm con elección de acabados.

MGR

Sile e

design Gianantonio Perin
Monica Fernandes

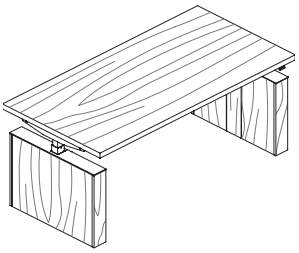

Melaminico
Melamine · Mélamine
Melamin · Melamina

Scrivanie
Desks · Bureaux
Schreibtische · Escritorios **p. 212**

Scrivanie con piano in vetro
Desks with glass top · Bureaux avec plateau en verre
Schreibtische mit Glasplatte · Escritorios con plano de vidrio **p. 214**

Accessori
Accessories · Accessoires
Zubehör · Accesorios **p. 215**

Mobili di servizio sottoscrivania
Support service modules · Elements de service portants
Stand-Technikcontainer · Módulos de servicio de apoyo **p. 216**

Cassettiere e mobili di servizio
Pedestals and service side units · Caissons et éléments de service
Container und Technikcontainer · Cajoneras y módulos de servicio **p. 218**

Tavoli
Tables · Tables
Tische · Mesas **p. 220**

Elettrificazione
Electrification · Électrification
Elektrifizierung · Electrificación **p. 229**

Informazioni tecniche
Technical information · Informations techniques
Technische informationen · Informacion técnicas **p. 234**

Descrizioni tecniche
Technical descriptions · Descriptions techniques
Technische Beschreibung · Descripciones técnicas **p. 235**

Credenze
Credenza storage units · Dessertes
Beistellmöbel · Credencia **p. 513**

Aba **p. 467**

Scrivanie · Desks · Bureaux
Schreibtische · Escritorios

W cm	D cm	H cm	Cod.	Struttura metallica · Metal structure · Structure métallique · Metallgestell · Estructura metálica: BW NF		Gambe · Legs · Pièdements · Beine · Patas: BL MK NX RN		Piano · Worktop · Plateau · Tischplatte · Plano: BL MK		Piano · Worktop · Plateau · Tischplatte · Plano: NX RN		Kg	m³
weeks								3		3			

Scrivania
Desk
Bureau
Schreibtisch
Escritorio

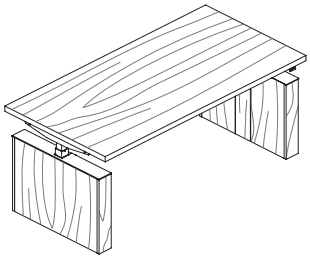

W cm	D cm	H cm	Cod.	BL MK NX RN		NX RN		Kg	m³
180	90	65÷130	SE.1809.01	2.156		2.007		107	0,36
200	90	65÷130	SE.2009.01	2.199		2.027		112	0,38

Scrivania con inserto in pelle
Desk with leather insert
Bureau avec insert en cuir
Schreibtisch mit Ledereinsatz
Escritorio con inserto in pelle

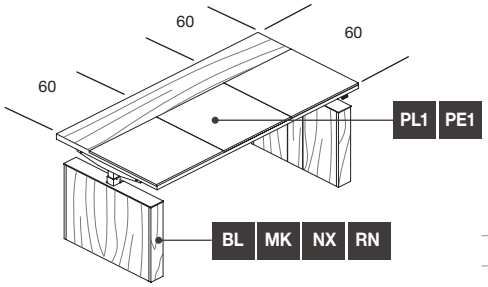

W cm	D cm	H cm	Cod.	BL MK		NX RN		PL1	PE1	PL1	PE1	Kg	m³
				Struttura metallica · Metal structure · Structure métallique · Metallgestell · Estructura metálica: BW NF				Inserto · Insert · Insert · Insatz · Inserción					
				Piano · Worktop · Plateau · Tischplatte · Plano									
				weeks 4		weeks 4		weeks 4		weeks 4			
180	90	65÷130	SE.1809.N1	3.155		2.849		3.005		2.701		107	0,36
200	90	65÷130	SE.2009.N1	3.256		2.939		3.086		2.769		112	0,38

Kit sottomano centrale scorrevole applicato al piano
Slide-out centre desk pad in leather applied to the worktop
Sous-main central coulissant recouvert en cuir appliqué au plateau
Ausziehbare Schreibtischunterlage aus Leder auf der Arbeitsplatte
Vade de escritorio central deslizable en cuero aplicado a la tapa

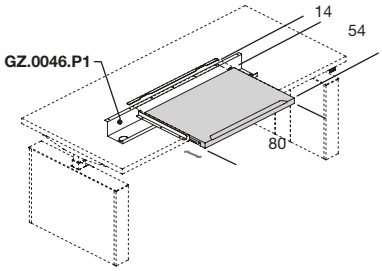

W cm	D cm	H cm	Cod.	Inserto · Insert · Insert · Insatz · Inserción: PL1		PE1		Kg	m³
				weeks 4		weeks 4			
80	54,1	3,9	HP.0806.SC	978		906		19	0,06

W cm	D cm	H cm	Cod.	Struttura metallica · Metal structure · Structure métallique · Metallgestell · Estructura metálica				Kg	m³
				BW NF					
				Gambe · Legs · Pièdements · Beine · Patas					
				BL MK NX RN					
				Piano · Worktop · Plateau · Tischplatte · Plano					
				BL MK		NX RN			
weeks				3		3			

Scrivania a ponte per mobile di servizio
Bridge desk for hooking to service cabinet
Bureau pour fixation au meuble de service
Schreibtisch geeignet für Befestigung an Technikcontainer
Escritorio en puente con apoyo para mueble de servicio

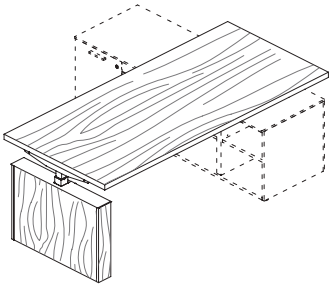

W. 180

HP.0806.SC

W	D	H	Cod.					Kg	m³
180	90	65÷130	SE.1809.A1	1.754		1.605		93	0,28
200	90	65÷130	SE.2009.A1	1.797		1.625		98	0,29

Scrivania a ponte con inserto in pelle, per mobile di servizio
Bridge desk with leather insert,for hooking to service cabinet
Bureau avec insert en cuir,pour fixation au meuble de service
Schreibtisch mit Ledereinsatz geeignet für Befestigung an Technikcontainer
Escritorio en puente con inserción en piel,con apoyo para mueble de servicio

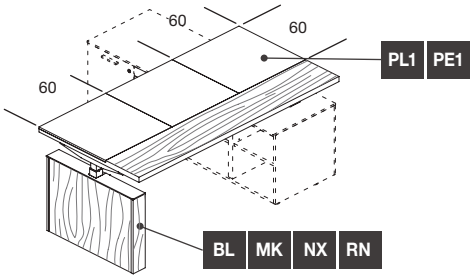

W	D	H	Cod.	Struttura metallica · Metal structure · Structure métallique · Metallgestell · Estructura metálica						Kg	m³
				BW NF							
				Piano · Worktop · Plateau · Tischplatte · Plano							
				BL MK			NX RN				
				Inserto · Insert · Insert · Insatz · Inserción							
				PL1	PE1	PL1	PE1				
				weeks 4	weeks 4	weeks 4	weeks 4				
180	90	65÷130	SE.1809.AN	2.753	2.447	2.603	2.299			93	0,28
200	90	65÷130	SE.2009.AN	2.854	2.537	2.684	2.367			98	0,29

Tavolo di lavoro regolabile in altezza con mobile
Height-adjustable table with cabinet
Table réglable en hauteur avec meuble
Höhenverstellbarer Tisch mit Schrank
Mesa de altura regulable con mueble

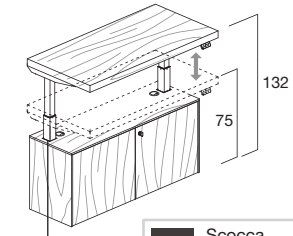

BW NF

MK Scocca · Frame · Structure · Korpus · Estructura

W	D	H	Cod.	Mobile · Cabinet · Meuble · Schrank · Mueble				Kg	m³
				BL MK NX RN					
				Piano · Worktop · Plateau · Tischplatte · Plano					
				BL MK NX RN					
				weeks 3					
122,5	60	67	SM.1206.H1	2.074				93	0,46

bralco

Scrivanie con piano in vetro · Desks with glass top · Bureaux avec plateau en verre
Schreibtische mit Glasplatte · Escritorios con plano de vidrio

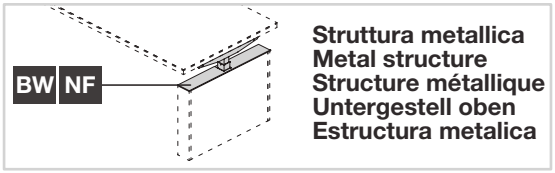

Gambe · Legs · Piètements
Beine · Patas
BL MK NX RN

Bordo · Edge · Bord
Kante · Borde
BL MK NX RN

Piano · Worktop · Plateau
Tischplatte · Plano
C_ S_

	W cm	D cm	H cm	Cod.		Kg	m³
weeks					4		
Scrivania **Desk** **Bureau** **Schreibtische** **Escritorio**							
	180	90	65÷130	SE.1809.0V	3.125	137	0,6
	200	90	65÷130	SE.2009.0V	3.277	147	0,64

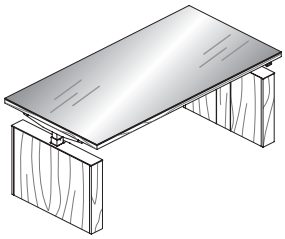

Scrivania a ponte per mobile di servizio
Bridge desk for hooking to service cabinet
Bureau pour fixation au meuble de service
Schreibtisch geeignet für Befestigung an Technikcontainer
Escritorio en puente con apoyo para mueble de servicio

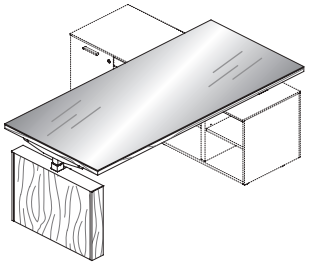

180	90	65÷130	SE.1809.AV	2.723	122	0,51
200	90	65÷130	SE.2009.AV	2.875	133	0,55

Accessori · Accessories · Accessoires
Zubehör · Accesorios

	W cm	D cm	H cm	Cod.	Finitura · Finish · Finition Ausführung · Acabado		Kg	m³
					BL MK NX RN			
weeks					3			
Gonna pannellata H.30 Modesty panel H.30 Voile de fond H.30 Knieraumblende H.30 Faldón H.30								
LG								
180	**136**	1,8	30	**SG.1603.S0**	**139**		6	0,02
200	**156**	1,8	30	**SG.1803.S0**	**150**		7	0,02
LG1								
180	**96**	1,8	30	**SG.1203.S0**	**124**		5	0,01
200	**116**	1,8	30	**SG.1403.S0**	**132**		5	0,01
Sottomano Desk pad Sous-main Schreibunterlage Vade					Finitura · Finish · Finition Ausführung · Acabado			
					PL1	PE1		
					4	4		
	70	50	2	**CZ.0705.00**	**338**	**294**	7	0,01
Cassettino sottocrivania con soft e serratura Desk top suspended drawer with soft and lock Tiroir avec soft et serrure sous le bureau Schublade mit Soft und Schloss unter Schreibtisch Bandeja con soft y cerradura para papelería					Finitura · Finish · Finition Ausführung · Acabado			
					BW NF			
					3			
	32	37	11,1	**TZ.0304.S1**	**180**		4	0,03
Vaschetta portacancelleria Stationery tray Bac accessoires de bureau Utensilienschale Bandeja para papelería-Opcional					Finitura · Finish · Finition Ausführung · Acabado			
					NE			
					2			
	33,5	24	2	**TZ.0020.00**	**14**		0	0

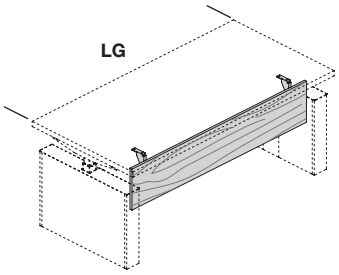

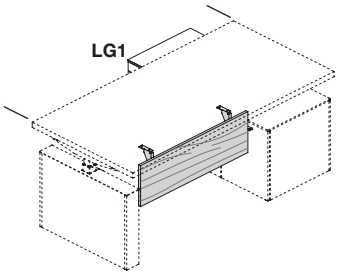

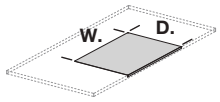

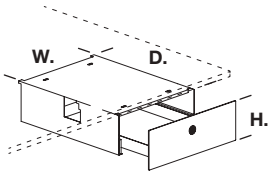

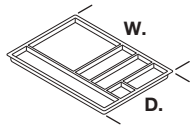

bralco

Mobili di servizio sottoscrivania · Side Units · Elements de service portants
Stand-Technikcontainer · Módulos de servicio de apoyo

Cassetti interni in metallo nero
Internal black metal drawers
Tiroirs en metal noir
Schubladen aus schwarz Metal
Cajones en metal negro

Soft-closing system included

Scocca · Frame · Structure
Korpus · Estructura

BL MK

Frontali+Top · Frontals+Top · Façades+Top
Fronten+Abdeckplatte · Frontales+Tapa

BL MK NX RN

	W cm	D cm	H cm	Cod.		Kg	m³
weeks					3		

4 cassetti con serratura e 2 vani a giorno,2 ripiani
4 drawers with lock and 2 open compartments,2 shelves
4 tiroirs avec serrure et 2 niches à jour,2 étagères
4 Schubladen mit Schlöss und 2 offenen Fächer, 2 Fachböden
4 cajones con cerradura y 2 elemento abierto,2 estantes

LH RH

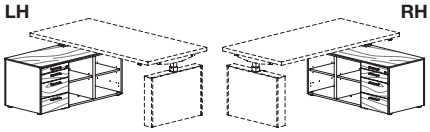

	W cm	D cm	H cm	Cod.		Kg	m³
RH=LH	**125,5**	56,2	54	**WL.1205.F4**	**980**	73	0,49

2 cassetti con serratura e 1 classificatore, 2 vani a giorno, 2 ripiani
2 drawers with lock and 1 filing unit, 2 open compartments, 2 shelves
2 tiroirs avec serrure et 1 classeur,2 niches à jour,2 étagères
2 Schubladen mit Schlöss und 1 Hängeregistraturfach, 2 offenen Fächer, 2 Fachböden
2 cajones con cerradura y 1 clasificador, 2 elemento abierto, 2 estantes

LH RH

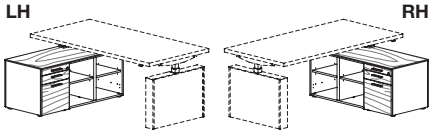

	W cm	D cm	H cm	Cod.		Kg	m³
RH=LH	**125,5**	56,2	54	**WL.1205.F3**	**973**	64	0,49

1 anta con serratura,4 cassetti con serratura, 2 vani a giorno,3 ripiani
1 door with lock,4 drawers with lock, 2 open compartments,3 shelves
1 porte avec serrure,4 tiroirs avec serrure, 2 niches à jour,3 étagères
1 Tür mit Schloss,4 Schubladen mit Schlöss, 2 offenen Fächer, 3 Fachböden
1 puerta con cerradura,4 cajones con cerradura, 2 elemento abierto,3 estantes

LH RH

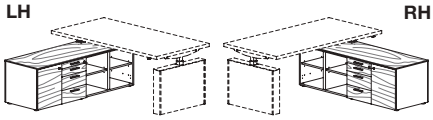

	W cm	D cm	H cm	Cod.		Kg	m³
RH	**167,5**	56,2	54	**WL.1705.4R**	**1.231**	87	0,63
LH	**167,5**	56,2	54	**WL.1705.4L**	**1.231**	87	0,63

1 anta con serratura,2 cassetti con serratura e 1 classificatore,2 vani a giorno,3 ripiani
1 door with lock,2 drawers with lock and 1 filing unit ,2 open compartments,3 shelves
1 porte avec serrure,2 tiroirs avec serrure et 1 classeur, 2 niches à jour,3 étagères
1 Tür mit Schloss, 2 Schubladen mit Schlöss und 1 Hängeregistraturfach, 2 offenen Fächer, 3 Fachböden
1 puerta con cerradura,2 cajones con cerradura y 1 clasificador, 2 elemento abierto,3 estantes

LH RH

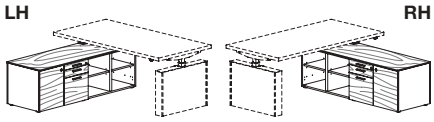

	W cm	D cm	H cm	Cod.		Kg	m³
RH	**167,5**	56,2	54	**WL.1705.3R**	**1.224**	86	0,63
LH	**167,5**	56,2	54	**WL.1705.3L**	**1.224**	86	0,63

BL — MK NX RN — Top · Top · Top
Abdeckplatte · Parte superior

BP — NE — Tappo passacavi · Cable access port · Passe-cable carré
Kabeldurchlass · Tapon pasacables

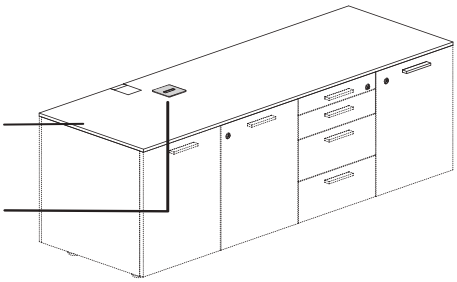

Mobili di servizio sottoscrivania · Side Units · Elements de service portants
Stand-Technikcontainer · Módulos de servicio de apoyo

Cassetti interni in metallo nero
Internal black metal drawers
Tiroirs en metal noir
Schubladen aus schwarz Metal
Cajones en metal negro

Soft-closing system included

Scocca · Frame · Structure · Korpus · Estructura	Frontali+Top · Frontals+Top · Façades+Top · Fronten+Abdeckplatte · Frontales+Tapa
BL MK	BL MK NX RN

	W cm	D cm	H cm	Cod.		Kg	m³
weeks					3		

2 ante con serratura,4 cassetti con serratura,2 vani a giorno,4 ripiani
2 doors with lock,4 drawers with lock,2 open compartments,4 shelves
2 portes avec serrure,4 tiroirs avec serrure,2 niches à jour,4 étagères
2 Türen mit Schloss, 4 Schubladen mit Schlöss, 2 offenen Fächer, 4 Fachböden
2 puertas con cerradura,4 cajones con cerradura,2 elemento abierto,4 estantes

LH RH

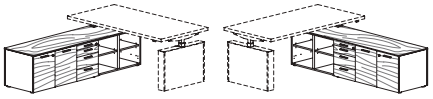

	W cm	D cm	H cm	Cod.		Kg	m³
RH=LH	**209,3**	56,2	54	**WL.2105.A4**	**1.537**	117	0,81

2 ante con serratura,2 cassetti con serratura e 1 classificatore,2 vani a giorno,4 ripiani
2 doors with lock,4 drawers with lock,2 open compartments,4 shelves
2 portes avec serrure,2 tiroirs avec serrure et 1 classeur,2 niches à jour,4 étagères
2 Türen mit Schloss, 2 Schubladen mit Schlöss und 1 Hängeregistraturfach, 2 offenen Fächer, 4 Fachböden
2 puertas con cerradura,2 cajones con cerradura y 1 clasificador, 2 elemento abierto,4 estantes

LH RH

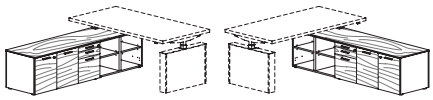

	W cm	D cm	H cm	Cod.		Kg	m³
RH=LH	**209,3**	56,2	54	**WL.2105.A3**	**1.530**	107	0,81

Coppia ante (con serratura)
Pair of doors (with lock)
Paire de portes (avec serrure)
Paar Türen (mit Schloss)
Par de puertas (con cerradura)

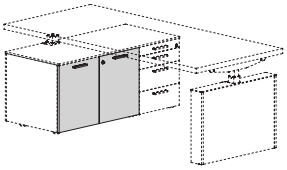

Finitura · Finish · Finition · Ausführung · Acabado	
BL MK NX RN	
	3

	W cm	D cm	H cm	Cod.		Kg	m³
RH=LH	**82,8**	1,8	50,6	**LA.0805.S2**	**136**	5	0,02

Maggiorazione per sostituzione maniglia
Supplement for handle replacement
Supplément pour le remplacement de la poignée
Mehrpreis für Griff als Ersatz
Suplemento para reemplazo de la manilla

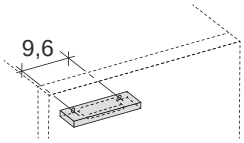

Finitura · Finish · Finition · Ausführung · Acabado			
AP BP KP NE PP	L_	NX R_	AF BW KR
2	3	4	2

W cm	D cm	H cm	Cod.					Kg	m³
13	2,3	1	**ZM.1301.P1**	-	-	-	-	0	0
13	2,3	1	**ZM.1301.L1**	-	+7	-	-	0	0
13	2	1	**ZM.1302.W1**	-	-	+11	-	0	0
13	2	1	**ZM.1302.F1**	-	-	-	+7	0	0

Maggiorazione per sostituzione maniglia metallica
Supplement for metal handle replacement
Supplément pour le remplacement de la poignée en métal
Mehrpreis für Metallgriff als Ersatz
Suplemento para reemplazo de la manilla metálica

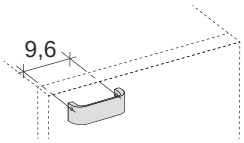

Finitura · Finish · Finition · Ausführung · Acabado	
BW NF	
	2

W cm	D cm	H cm	Cod.		Kg	m³
10,5	3,2	2,6	**ZM.1026.F1**	+7	0	0

Cassettiere e mobili di servizio · Pedestals and side units · Caissons et éléments de service
Container und Technikcontainer · Cajoneras y módulos de servicio

MEL.	Cassetti interni in melaminico nero Internal black laminate drawers · Tiroirs en melamine noir Schubladen aus schwarz Melmain · Cajones de melaminico negro
MET.	Cassetti interni in metallo nero Internal black metal drawers · Tiroirs en metal noir Schubladen aus schwarz Metal · Cajones en metal negro

Soft-closing system included

Scocca · Frame · Structure
Korpus · Estructura

BL **MK**

Frontali+Top · Frontals+Top · Façades+Top
Fronten+Abdeckplatte · Frontales+Tapa

BL **MK** **NX** **RN**

weeks 2

Cassettiera su ruote con 3 cassetti, 1 serratura
Pedestals on wheels, 3 drawers, 1 lock
Caisson sur roulettes avec 3 tiroirs, 1 serrure
Bausatz 5 Rollen+1 für Hängeregistratur (davon 2 mit Bremse)
Cajonera sobre ruedas con 3 cajones, 1 cerradura

BP **NE**

	W cm	D cm	H cm	Cod.		Kg	m³
MEL.	**42**	56	59	**SR.0406.P3**	**319**	28	0,16

Cassettiera su ruote con 1 cassetto e 1 classificatore, 1 serratura
Pedestals on wheels,1 drawer,1 filing unit,1 lock
Caisson sur roulettes avec 1 tiroir et 1 classeur, 1 serrure
Rollcontainer mit 1 Schublade und 1 Hängeregistraturfach, 1 Schloss
Cajonera sobre rueda con 1 cajón y 1 clasificador, 1 cerradura

BP **NE**

MEL.	**42**	56	59	**SR.0406.P2**	**334**	27	0,16

Su piedini con 2 ante,4 cassetti,3 serrature, 2 ripiani
On feet with 2 doors,4 drawers,3 locks,2 shelves
Sur vérins avec 2 portes,4 tiroirs,3 serrures et 2 étagères
Auf Füßen mit 2 Türen,4 Schubladen,3 Schlösser
Mueble con 2 puertas, 4 cajones, 3 cerraduras, 2 estantes sobre patas

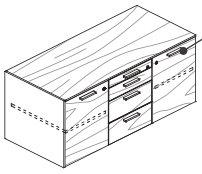

BP **NE**

MET.	**125,3**	56,2	54	**SD.1205.F4**	**996**	71	0,49

Su piedini con 2 ante,2 cassetti,1 classificatore,3 serrature, 2 ripiani
On feet with 2 doors,2 drawers,1 filing unit,3 locks,2shelves
Sur vérins avec 2 portes,2 tiroirs,1 classeur,3 serrures et 2 étagères
Auf Füßen mit 2 Türen,2 Schubladen,1Hängeregistraturfach ,3 Schlösser
Mueble con 2 puertas, 2 cajones y 1 clasificador, 3 cerraduras, 2 estantes, sobre patas

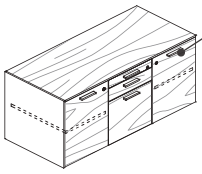

BP **NE**

MET.	**125,3**	56,2	54	**SD.1205.F3**	**989**	69	0,49

Set 5 ruote (2 con freno)
5-wheel set (2 with brake)
Kit de 5 roulettes (2 avec frein)
Bausatz 5 Rollen (davon 2 mit Bremse)
Set de 5 ruedas (2 con freno)

Finitura · Finish · Finition
Ausführung · Acabado

NE

weeks 2

Optional per SD.1305.F4
Optional for SD.1305.F4
Optionnel pour SD.1305.F4
Optional für SD.1305.F4
Opcional para SD.1305.F4

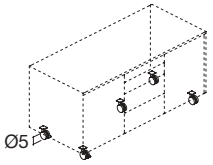

	5	5	6,5	**CZ.0024.R5**	**19**	1	0

Cassettiere e mobili di servizio · Pedestals and side units · Caissons et éléments de service
Container und Technikcontainer · Cajoneras y módulos de servicio

W cm	D cm	H cm	Cod.	Finitura · Finish · Finition · Ausführung · Acabado				Kg	m³
				NE					
weeks				2					
Set 5 ruote+1 per classificatore (2 con freno) 5-wheel set+1 for filing cabinet (2 with brake) Kit de 5 roulettes+1 pour le classeur (2 avec frein) Bausatz 5 Rollen+1 für Hängeregistratur (davon 2 mit Bremse) Set de 5 ruedas + 1 para clasificador (2 con freno) Ø5				Optional per SD.1305.F3 Optional for SD.1305.F3 Optionnel pour SD.1305.F3 Optional für SD.1305.F3 Opcional para SD.1305.F3					
5	5	6,5	**CZ.0032.R5**	**42**				1	0
Cuscino sfoderabile con velcro Cushion with removable cover Coussin déhoussable avec velcro Abnehmbarer Kissenbezug mit Klettverschluss Cojín desenfundable con velcro				Finitura · Finish · Finition · Ausführung · Acabado					
				T1	T2				
				4	4				
42	54	3	**CU.0454.01**	**193**	**222**			1	0,02
Vaschetta portacancelleria Stationery tray Bac accessoires de bureau Utensilienschale Bandeja para papelería-Opcional				Finitura · Finish · Finition · Ausführung · Acabado					
				NE					
				2					
34	16	2	**TZ.0012.00**	**8**				2	0
33,5	24	2	**TZ.0020.00**	**14**				0	0
Separatore orizzontale per cassetto metallico (confezione da 2 pezzi) Horizontal separator for metal drawer (2-pieces package) Separateur horizontal pour tiroir métallique (set de 2 pièces) Waagerechter Metalltrennfächer (2 Stück-Packung) Separador horizontal para cajón metalico (paquete de 2 piezas)				Finitura · Finish · Finition · Ausführung · Acabado					
				NF					
				2					
32	0	8,8	**TZ.0006.02**	**36**				1	0
Maggiorazione per sostituzione maniglia Supplement for handle replacement Supplément pour le remplacement de la poignée Mehrpreis für Griff als Ersatz Suplemento para reemplazo de la manilla				Finitura · Finish · Finition · Ausführung · Acabado					
				AP BP KP NE PP	L_	NX R_	AF BW KR		
				2	3	4	2		
13	2,3	1	**ZM.1301.P1**	-	-	-	-	0	0
13	2,3	1	**ZM.1301.L1**	-	+7	-	-	0	0
13	2	1	**ZM.1302.W1**	-	-	+11	-	0	0
13	2	1	**ZM.1302.F1**	-	-	-	+7	0	0

Tavoli · Tables · Tables
Tische · Mesas

	W cm	D cm	H cm	Cod.	Struttura metallica · Metal structure · Structure métallique · Metallgestell · Estructura metálica	Gambe · Legs · Piètements · Beine · Patas	Piano · Worktop · Plateau · Tischplatte · Plano	Kg	m³
					BW NF	BL MK NX RN	BL MK NX RN		
weeks							3		
Tavolo Table Table Tisch Mesa 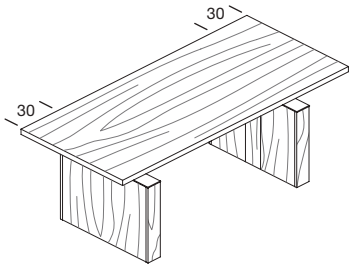	200	90	65÷130	SE.2009.00			2.199	112	0,38
Tavolo Table Table Tisch Mesa 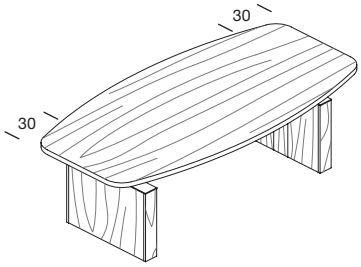	240	120	65÷130	SE.2412.T1			2.457	138	0,42

MGR

Sile e

design Gianantonio Perin
Monica Fernandes

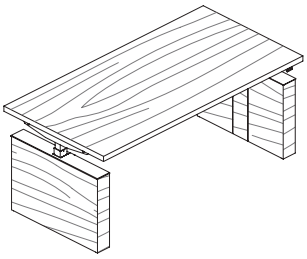

Legno
Veneer · Bois
Holz · Madera

Scrivanie
Desks · Bureaux
Schreibtische · Escritorios **p. 222**

Scrivanie con piano in vetro
Desks with glass top · Bureaux avec plateau en verre
Schreibtische mit Glasplatte · Escritorios con plano de vidrio **p. 224**

Accessori
Accessories · Accessoires
Zubehör · Accesorios **p. 225**

Mobili di servizio sottoscrivania
Support service modules · Elements de service portants
Stand-Technikcontainer · Módulos de servicio de apoyo **p. 226**

Tavoli
Tables · Tables
Tische · Mesas **p. 228**

Elettrificazione
Electrification · Électrification
Elektrifizierung · Electrificación **p. 229**

Informazioni tecniche
Technical information · Informations techniques
Technische informationen · Informacion técnicas **p. 234**

Descrizioni tecniche
Technical descriptions · Descriptions techniques
Technische Beschreibung · Descripciones técnicas **p. 235**

Credenze
Credenza storage units · Dessertes
Beistellmöbel · Credencia **p. 513**

Aba **p. 467**

Scrivanie · Desks · Bureaux
Schreibtische · Escritorios

W cm	D cm	H cm	Cod.	Struttura metallica · Metal structure · Structure métallique · Metallgestell · Estructura metálica: BW	NF	Piano · Worktop · Plateau · Tischplatte · Plano: R_	Gambe · Legs · Piètements · Beine · Patas: BL	MK	R_	Kg	m³
weeks							4		4		

Scrivania
Desk
Bureau
Schreibtisch
Escritorio

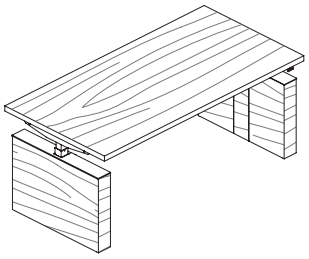

W cm	D cm	H cm	Cod.	BL	MK	R_	Kg	m³
180	90	65÷130	SE.1809.01	2.692		4.286	119	0,34
200	90	65÷130	SE.2009.01	2.799		4.393	125	0,34

Scrivania con inserto in pelle
Desk with leather insert
Bureau avec insert en cuir
Schreibtisch mit Ledereinsatz
Escritorio con inserto in pelle

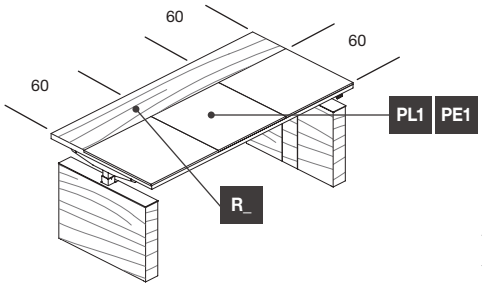

W cm	D cm	H cm	Cod.	Struttura metallica · Metal structure · Structure métallique · Metallgestell · Estructura metálica: BW	NF	Gambe · Legs · Piètements · Beine · Patas: BL	MK	R_	Inserto · Insert · Insert · Insatz · Inserción: PL1	PE1	PL1	PE1	Kg	m³
weeks									4	4	4	4		
180	90	65÷130	SE.1809.N1	3.886					3.550		5.480	5.144	107	0,36
200	90	65÷130	SE.2009.N1	4.145					3.818		5.739	5.412	112	0,38

Kit sottomano centrale scorrevole applicato al piano
Slide-out centre desk pad in leather applied to the worktop
Sous-main central coulissant recouvert en cuir appliqué au plateau
Ausziehbare Schreibtischunterlage aus Leder auf der Arbeitsplatte
Vade de escritorio central deslizable en cuero aplicado a la tapa

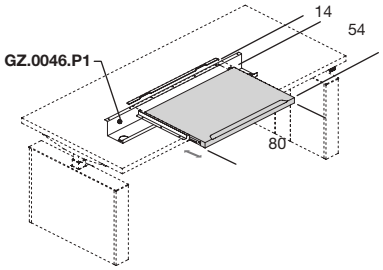

W cm	D cm	H cm	Cod.	Inserto · Insert · Insert · Insatz · Inserción: PL1	PE1	Kg	m³
weeks				4	4		
80	54,1	3,9	HP.0806.SC	978	906	19	0,06

W cm	D cm	H cm	Cod.	Struttura metallica · Metal structure · Structure métallique Metallgestell · Estructura metálica		Piano · Worktop · Plateau Tischplatte · Plano	Gambe · Legs · Piètements Beine · Patas		Kg	m³
				BW	NF	R_	BL MK	R_		
weeks							weeks 4	weeks 4		

Scrivania a ponte per aggancio al mobile di servizio
Bridge desk for hooking to service cabinet
Bureau pour fixation au meuble de service
Schreibtisch geeignet für Befestigung an Technikcontainer
Escritorio en puente con apoyo para mueble de servicio

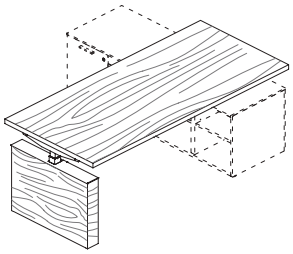

W. 180

HP.0806.SC

W cm	D cm	H cm	Cod.	BW NF R_ BL MK	R_ BL MK	Kg	m³
180	90	65÷130	SE.1809.A1	2.290	3.087	105	0,25
200	90	65÷130	SE.2009.A1	2.397	3.194	111	0,26

Scrivania a ponte con inserto in pelle,per aggancio al mobile di servizio
Bridge desk with leather insert,for hooking to service cabinet
Bureau avec insert en cuir,pour fixation au meuble de service
Schreibtisch mit Ledereinsatz geeignet für Befestigung an Technikcontainer
Escritorio en puente con inserción en piel, con apoyo para mueble de servicio

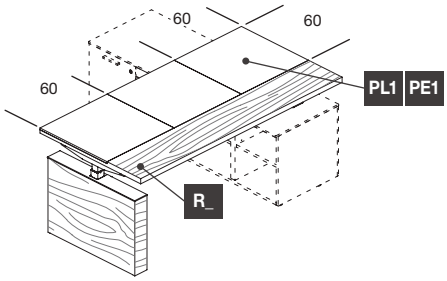

W cm	D cm	H cm	Cod.	Struttura metallica · Metal structure · Structure métallique Metallgestell · Estructura metálica	Gambe · Legs · Piètements Beine · Patas	Inserto · Insert · Insert Insatz · Inserción			Kg	m³
				BW NF	BL MK R_	PL1	PE1	PL1 PE1		
						weeks 4	weeks 4	weeks 4 weeks 4		
180	90	65÷130	SE.1809.AN	3.484	3.148	4.281	3.945		93	0,28
200	90	65÷130	SE.2009.AN	3.743	3.416	4.540	4.213		98	0,29

Tavolo di lavoro regolabile in altezza con mobile
Height-adjustable table with cabinet
Table réglable en hauteur avec meuble
Höhenverstellbarer Tisch mit Schrank
Mesa de altura regulable con mueble

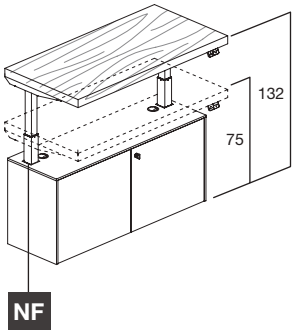

W cm	D cm	H cm	Cod.	Piano+Scocca · Worktop+Frame · Plateau+Structure Tischplatte+Korpus · Plano+Estructura	Ante · Doors · Portes Türen · Puertas	Kg	m³
				RB RC RG RK RR RT RU	RB RC RG RK RR RT RU		
				weeks 4			
122,5	60	75	HM.1206.H1	3.263		87	0,46

bralco

Scrivanie con piano in vetro · Desks with glass top · Bureaux avec plateau en verre
Schreibtische mit Glasplatte · Escritorios con plano de vidrio

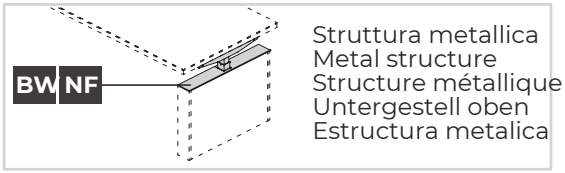

					Bordo · Edge · Bord · Kante · Borde	Piano · Worktop · Plateau · Tischplatte · Plano	Gambe · Legs · Piètements · Beine · Patas			
					R_	C_ S_	BL MK	R_		
	W cm	D cm	H cm	Cod.					Kg	m³
weeks						4 weeks		4 weeks		
Scrivania Desk Bureau Schreibtische Escritorio										
	180	90	65÷130	SE.1809.0V		3.311		4.905	137	0,6
	200	90	65÷130	SE.2009.0V		3.465		5.059	147	0,64

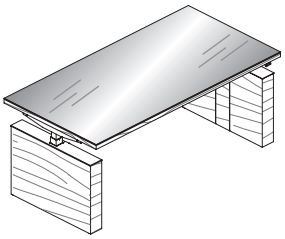

Scrivania a ponte per mobile di servizio
Bridge desk for hooking to service cabinet
Bureau pour fixation au meuble de service
Schreibtisch geeignet für Befestigung an Technikcontainer
Escritorio en puente con apoyo para mueble de servicio

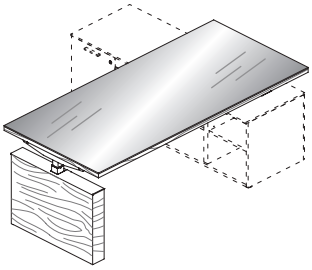

180	90	65÷130	SE.1809.AV		2.909		3.706	122	0,51
200	90	65÷130	SE.2009.AV		3.063		3.860	133	0,55

Accessori · Accessories · Accessoires
Zubehör · Accesorios

	W cm	D cm	H cm	Cod.	Finitura · Finish · Finition Ausführung · Acabado		Kg	m³
					BL MK	R_		
weeks					4	4		
Gonna pannellata H.30 **Modesty panel H.30** **Voile de fond H.30** **Knieraumblende H.30** **Faldón H.30**								
LG								
180	**136**	1,8	30	**SG.1603.S0**	**139**	**416**	6	0,01
200	**156**	1,8	30	**SG.1803.S0**	**150**	**433**	7	0,02
LG1								
180	**96**	1,8	30	**SG.1203.S0**	**124**	**382**	5	0,01
200	**116**	1,8	30	**SG.1403.S0**	**132**	**399**	5	0,01
Sottomano **Desk pad** **Sous-main** **Schreibunterlage** **Vade**					Finitura · Finish · Finition Ausführung · Acabado			
					PL1	PE1		
					4	4		
	70	50	2	**CZ.0705.00**	**338**	**294**	7	0,01
Cassettino sottocrivania con soft e serratura **Desk top suspended drawer with soft and lock** **Tiroir avec soft et serrure sous le bureau** **Schublade mit Soft und Schloss unter Schreibtisch** **Bandeja con soft y cerradura para papelería**					Finitura · Finish · Finition Ausführung · Acabado			
					BW NF			
					3			
	32	37	11,1	**TZ.0304.S1**	**180**		4	0,03
Vaschetta portacancelleria **Stationery tray** **Bac accessoires de bureau** **Utensilienschale** **Bandeja para papelería-Opcional**					Finitura · Finish · Finition Ausführung · Acabado			
					NE			
					2			
	33,5	24	2	**TZ.0020.00**	**14**		0	0

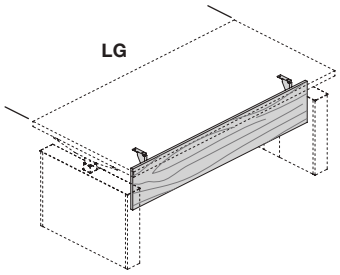

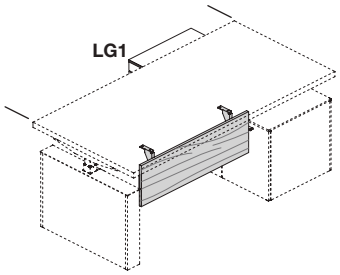

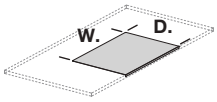

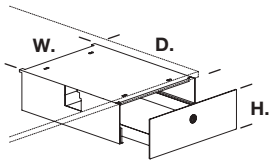

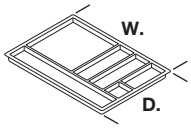

bralco

Mobili di servizio sottoscrivania · Side Units · Elements de service portants
Stand-Technikcontainer · Módulos de servicio de apoyo

BL MK	Scocca Frame · Structure Korpus · Estructura
NF	Cassetti interni in metallo Internal metal drawers · Tiroirs en metal Schubladen aus Metal · Cajones en metal

Top · Top · Top Abdeckplatte · Parte superior	
R_	
Ante e Frontali · Doors and frontals · Portes et façades Türen und Fronten · Puertas y frontales	
BL MK	R_

		W cm	D cm	H cm	Cod.	weeks 4	weeks 4	Kg	m³
weeks									
4 cassetti con serratura e 2 vani a giorno,2 ripiani 4 drawers with lock and 2 open compartments,2 shelves 4 tiroirs avec serrure et 2 niches à jour,2 étagères 4 Schubladen mit Schlöss und 2 offenen Fächer, 2 Fachböden 4 cajones con cerradura y 2 elemento abierto,2 estantes									
LH RH 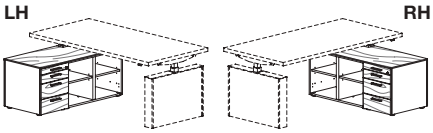	RH	**125,5**	56,2	54	**WL.1205.4R**	**1.230**	**1.431**	74	0,49
	LH	**125,5**	56,2	54	**WL.1205.4L**	**1.230**	**1.431**	74	0,49
2 cassetti con serratura e 1 classificatore, 2 vani a giorno, 2 ripiani 2 drawers with lock and 1 filing unit, 2 open compartments, 2 shelves 2 tiroirs avec serrure et 1 classeur,2 niches à jour,2 étagères 2 Schubladen mit Schlöss und 1 Hängeregistraturfach, 2 offenen Fächer, 2 Fachböden 2 cajones con cerradura y 1 clasificador, 2 elemento abierto, 2 estantes									
LH RH 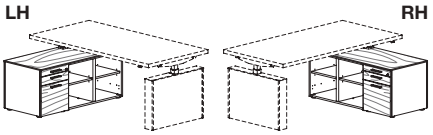	RH	**125,5**	56,2	54	**WL.1205.3R**	**1.223**	**1.424**	64	0,49
	LH	**125,5**	56,2	54	**WL.1205.3L**	**1.223**	**1.424**	64	0,49
1 anta con serratura,4 cassetti con serratura, 2 vani a giorno,3 ripiani 1 door with lock,4 drawers with lock, 2 open compartments,3 shelves 1 porte avec serrure,4 tiroirs avec serrure, 2 niches à jour,3 étagères 1 Tür mit Schloss,4 Schubladen mit Schlöss, 2 offenen Fächer, 3 Fachböden 1 puerta con cerradura,4 cajones con cerradura, 2 elemento abierto,3 estantes									
LH RH 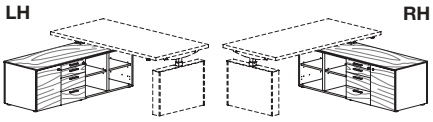	RH	**167,5**	56,2	54	**WL.1705.4R**	**1.526**	**1.892**	88	0,63
	LH	**167,5**	56,2	54	**WL.1705.4L**	**1.526**	**1.892**	88	0,63
1 anta con serratura,2 cassetti con serratura e 1 classificatore,2 vani a giorno,3 ripiani 1 door with lock,2 drawers with lock and 1 filing unit,2 open compartments,3 shelves 1 porte avec serrure,2 tiroirs avec serrure et 1 classeur, 2 niches à jour,3 étagères 1 Tür mit Schloss, 2 Schubladen mit Schlöss und 1 Hängeregistraturfach, 2 offenen Fächer, 3 Fachböden 1 puerta con cerradura,2 cajones con cerradura y 1 clasificador, 2 elemento abierto,3 estantes									
LH RH 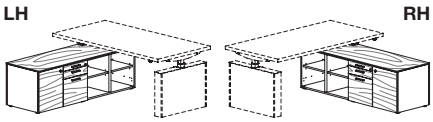	RH	**167,5**	56,2	54	**WL.1705.3R**	**1.519**	**1.885**	86	0,63
	LH	**167,5**	56,2	54	**WL.1705.3L**	**1.519**	**1.885**	86	0,63

RB	RC RG RK RR RT RU	Top · Top · Top Abdeckplatte · Parte superior
BP	NE	Tappo passacavi · Cable access port · Passe-cable carré Kabeldurchlass · Tapon pasacables

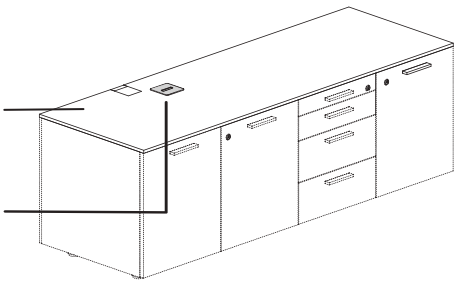

bralco

Mobili di servizio sottoscrivania · Side Units · Elements de service portants
Stand-Technikcontainer · Módulos de servicio de apoyo

BL MK Scocca
Frame · Structure
Korpus · Estructura

NF Cassetti interni in metallo
Internal metal drawers · Tiroirs en metal
Schubladen aus Metal · Cajones en metal

Top · Top · Top Abdeckplatte · Parte superior	
R_	

Ante e Frontali · Doors and frontals · Portes et façades Türen und Fronten · Puertas y frontales	
BL MK	R_

		W cm	D cm	H cm	Cod.				Kg	m³
weeks						weeks 4	weeks 4			
2 ante con serratura,4 cassetti con serratura,2 vani a giorno,4 ripiani 2 doors with lock,4 drawers with lock,2 open compartments,4 shelves 2 portes avec serrure,4 tiroirs avec serrure,2 niches à jour,4 étagères 2 Türen mit Schloss, 4 Schubladen mit Schlöss, 2 offenen Fächer, 4 Fachböden 2 puertas con cerradura,4 cajones con cerradura,2 elemento abierto,4 estantes										
LH RH 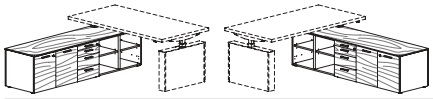	RH	**209,3**	56,2	54	**WL.2105.4R**	**1.878**	**2.414**		118	0,81
	LH	**209,3**	56,2	54	**WL.2105.4L**	**1.878**	**2.414**		118	0,81
2 ante con serratura,2 cassetti con serratura e 1 classificatore,2 vani a giorno,4 ripiani 2 doors with lock,2 drawers with lock and 1 filing unit,2 open compartments,4 shelves 2 portes avec serrure,2 tiroirs avec serrure et 1 classeur,2 niches à jour,4 étagères 2 Türen mit Schloss, 2 Schubladen mit Schlöss und 1 Hängeregistraturfach, 2 offenen Fächer, 4 Fachböden 2 puertas con cerradura,2 cajones con cerradura y 1 clasificador, 2 elemento abierto,4 estantes										
LH RH 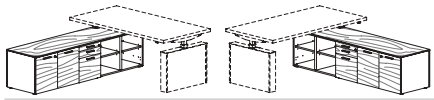	RH	**209,3**	56,2	54	**WL.2105.3R**	**1.871**	**2.407**		108	0,81
	LH	**209,3**	56,2	54	**WL.2105.3L**	**1.871**	**2.407**		108	0,81
Coppia ante (con serratura) Pair of doors (with lock) Paire de portes (avec serrure) Paar Türen (mit Schloss) Par de puertas (con cerradura)						Finitura · Finish · Finition Ausführung · Acabado				
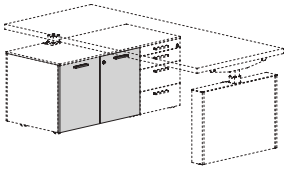						BL MK	R_			
						weeks 3	weeks 4			
	RH=LH	**82,8**	1,8	50,6	**LA.0805.S2**	**136**	**321**		5	0,02
Maggiorazione per sostituzione maniglia Supplement for handle replacement Supplément pour le remplacement de la poignée Mehrpreis für Griff als Ersatz Suplemento para reemplazo de la manilla						Finitura · Finish · Finition Ausführung · Acabado				
						AP BP KP NE PP	L_	R_	AF BW KR	
						weeks 2	weeks 3	weeks 4	weeks 2	
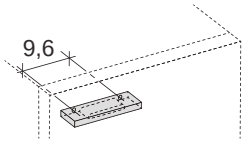		**13**	2,3	1	**ZM.1301.P1**	-	-	-	-	0 0
		13	2,3	1	**ZM.1301.L1**	-	+7	-	-	0 0
		13	2	1	**ZM.1302.W1**	-	-	+11	-	0 0
		13	2	1	**ZM.1302.F1**	-	-	-	+7	0 0
Maggiorazione per sostituzione maniglia metallica Supplement for metal handle replacement Supplément pour le remplacement de la poignée en métal Mehrpreis für Metallgriff als Ersatz Suplemento para reemplazo de la manilla metálica						Finitura · Finish · Finition Ausführung · Acabado				
						BW NF				
						weeks 2				
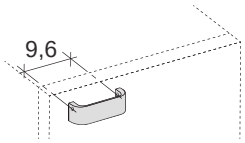		**10,5**	3,2	2,6	**ZM.1026.F1**	+7			0	0

Tavoli · Desks · Tables
Tische · Mesas

	W cm	D cm	H cm	Cod.	Struttura metallica · Metal structure · Structure métallique · Metallgestell · Estructura metálica: BW NF	Piano · Worktop · Plateau · Tischplatte · Plano: R_	Gambe · Legs · Piètements · Beine · Patas: BL MK	Gambe · Legs · Piètements · Beine · Patas: R_	Kg	m³
weeks					4		4			
Tavolo Table Table Tisch Mesa										
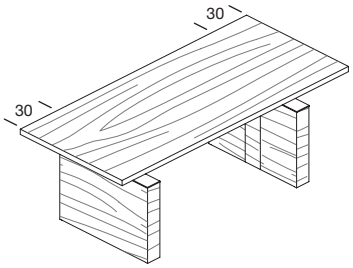	**200**	90	65÷130	**SE.2009.00**	**2.799**		**4.393**		125	0,34
Tavolo Table Table Tisch Mesa										
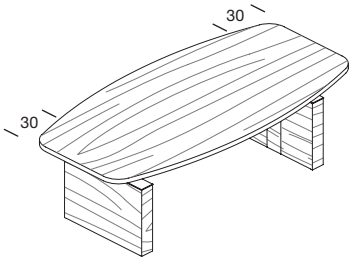	**240**	120	65÷130	**SE.2412.T1**	**3.380**		**4.974**		118	0,45

Elettrificazione · Electrification · Électrification
Elektrisierung · Electrificación

Foratura per piano vetro: Contattare l'ufficio commerciale per fattibilità e costi aggiuntivi.
Drilling/cable port for glass top: Please contact sales office for feasibility and additional costs.
Perçage pour plateau en verre: Contacter le service clients pour connaître la faisabilité et le supplément de prix.
Bohrungen für Glassplatte: bitte nehmen Sie Kontakt mit dem Verkaufs-Büro wegen machbarkeit und zusätzliche Kosten auf.
Perforación para tapa de vidrio: Contacte el departamento comercial para factibilidad y costes adicionales.

Finitura · Finish · Finition
Ausführung · Acabado

NE	KR	L_

W cm	D cm	H cm	Cod.		weeks 2	weeks 3	Kg	m³
weeks								

Posizione su richiesta dei fori passacavi
Position regarding request for holes cable
Sur demande position des trous de passage des câbles
Positionierung der löcher für Hole Kabel auf anfrage
Posición a petición de los oricios para pasacables

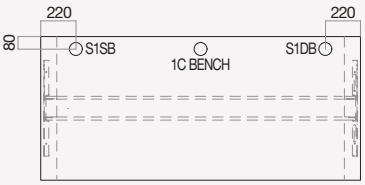

Foro · Hole · Trou ·
Loch · Orificio
Ø 80

Tappo passacavi quadrato
Square cable access port
Bouchon passe-cable carré
Quadratische kabeldurchlass
Tapon pasacables cuadrado con aplicación

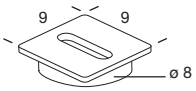

Con applicazione · With application · Avec perçage
Mit Anwendung · Con aplicación

	9	9	2,2	**GZ.0008.01**	**47**	**65**	0	0

Caricabatterie Wireless 220V + cavo di alimentazione L.200cm-EU
Wireless charger 220V+1 power cord W.200cm EU
Chargeur de batteries Wireless 220V+1 cordon d'alimentation L.200-EU
Wireless-Ladegerät+Netzkabel 1xB.200-EU
Cargador de batería inalámbrico + cable de alimentación A.200cm-EU

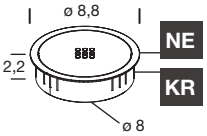

Finitura · Finish · Finition
Ausführung · Acabado

KR

weeks 2

Con applicazione · With application · Avec perçage
Mit Anwendung · Con aplicación

	8,8	8,8	2,2	**GZ.0066.01**	**192**		0	0

Blocco portaprese Versapad + 1 cavo di alimentazione L.200cm
Foldway socket holder Versapad+1 power cord W.200cm
Boîtes de prises Versapad+1 cordon d'alimentation L.200cm
Steckdossenblock Versapad+Netzkabel 1xB.200
Bloque Versapad + 1 cable de alimentación A.200cm

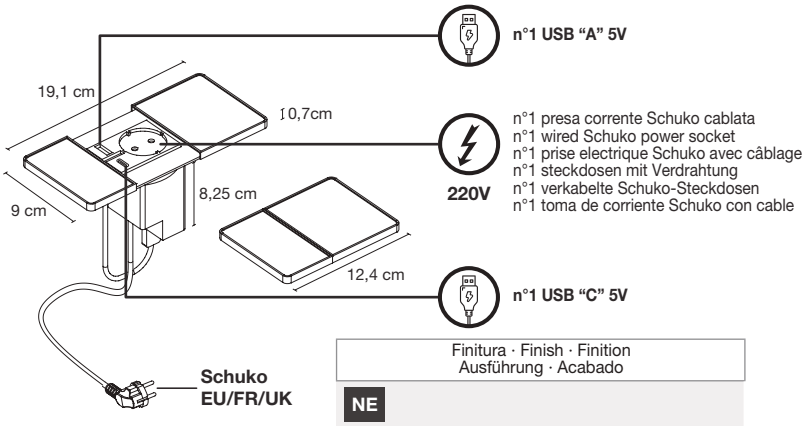

Finitura · Finish · Finition
Ausführung · Acabado

NE

weeks 2

Con applicazione · With application · Avec perçage
Mit Anwendung · Con aplicación

EU	**19,1**	9	9	**GZ.0054.EU**	**235**		1	0
FR	**19,1**	9	9	**GZ.0054.FR**	**235**		1	0
					weeks 5			
UK	**19,1**	9	9	**GZ.0054.UK**	**261**		1	0

Elettrificazione · Electrification · Électrification
Elektrifizierung · Electrificación

Foratura per piano vetro: Contattare l'ufficio commerciale per fattibilità e costi aggiuntivi.
Drilling/cable port for glass top: Please contact sales office for feasibility and additional costs.
Perçage pour plateau en verre: Contacter le service clients pour connaître la faisabilité et le supplément de prix.
Bohrungen für Glassplatte: bitte nehmen Sie Kontakt mit dem Verkaufs-Büro wegen machbarkeit und zusätzliche Kosten auf.
Perforación para tapa de vidrio: Contacte el departamento comercial para factibilidad y costes adicionales.

Finitura · Finish · Finition
Ausführung · Acabado

NF

	W cm	D cm	H cm	Cod.		Kg	m³
weeks					weeks 2		

Posizione su richiesta dei fori passacavi
Position regarding request for holes cable
Sur demande position des trous de passage des câbles
Positionierung der löcher für Hole Kabel auf anfrage
Posición a petición de los oricios para pasacables

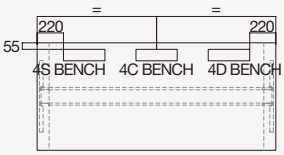

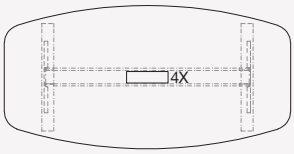

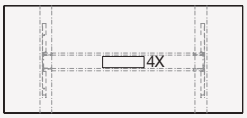

Foro · Hole · Trou ·
Loch · Orificio
347x96

Top access
Top access
Top access
Kabelklappe
Acceso superior

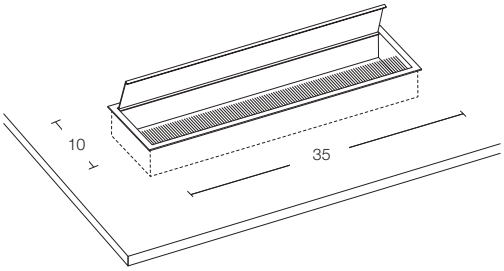

Con applicazione · With application · Avec perçage
Mit Anwendung · Con aplicación

35	10	1,8	**GZ.0024.18**	**129**	0	0

Kit blocco portaprese per GZ.0024 con staffe e 1 cavo di alimentazione L.200cm
Kit foldway socket holder for GZ0024 with brackets+1 power cord W.200cm
Kit bloc porte-prise pour GZ.0024 avec supports et 1 cordon d'alimentation L.200cm
Kit dosen-schwenkblock für GZ0024 mit brackets+Netzkabel 1xL.200
Kit de bloque para enchufe para GZ.0024 con estribos + 1 cable de alimentación A.200cm

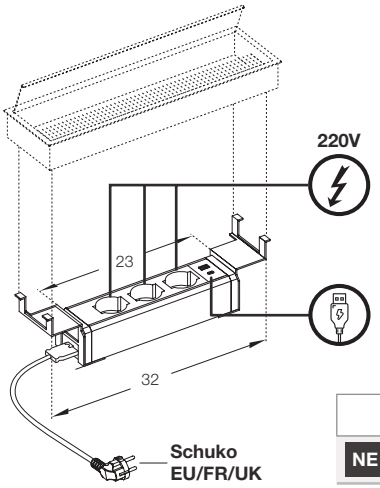

n°3 prese corrente Schuko cablate
n°3 wired Schuko power sockets
n°3 prises electrique Schuko avec câblage
n°3 verkabelte Schuko-Steckdosen
n°3 tomas de corriente Schuko con cable

n°2 USB "A" + "C"

Finitura · Finish · Finition
Ausführung · Acabado

NE

weeks 2

33	10	11,5	**GZ.0012.EU**	**262**	1	0
33	10	11,5	**GZ.0012.FR**	**262**	1	0

weeks 5

33	10	11,5	**GZ.0012.UK**	**299**	1	0

Elettrificazione · Electrification · Électrification
Elektrisierung · Electrificación

Foratura per piano vetro: Contattare l'ufficio commerciale per fattibilità e costi aggiuntivi.
Drilling/cable port for glass top: Please contact sales office for feasibility and additional costs.
Perçage pour plateau en verre: Contacter le service clients pour connaître la faisabilité et le supplément de prix.
Bohrungen für Glassplatte: bitte nehmen Sie Kontakt mit dem Verkaufs-Büro wegen machbarkeit und zusätzliche Kosten auf.
Perforación para tapa de vidrio: Contacte el departamento comercial para factibilidad y costes adicionales.

Finitura · Finish · Finition Ausführung · Acabado
NE

W cm	D cm	H cm	Cod.		Kg	m³
weeks				4		

Posizione su richiesta dei fori passacavi
Position regarding request for holes cable
Sur demande position des trous de passage des câbles
Positionierung der löcher für Hole Kabel auf anfrage
Posición a petición de los oricios para pasacables

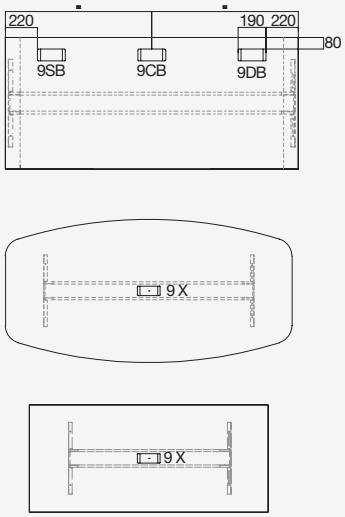

Foro · Hole · Trou ·
Loch · Orificio
175x71

Blocco portaprese + cavo di alimentazione L.200cm
Socket holder +1 power cord W.200cm
Boîtes de prises+1 cordon d'alimentation L.200cm
Steckdossenblock +Netzkabel 1xB.200
Bloque para enchufe + 1 cable de alimentación A.200cm

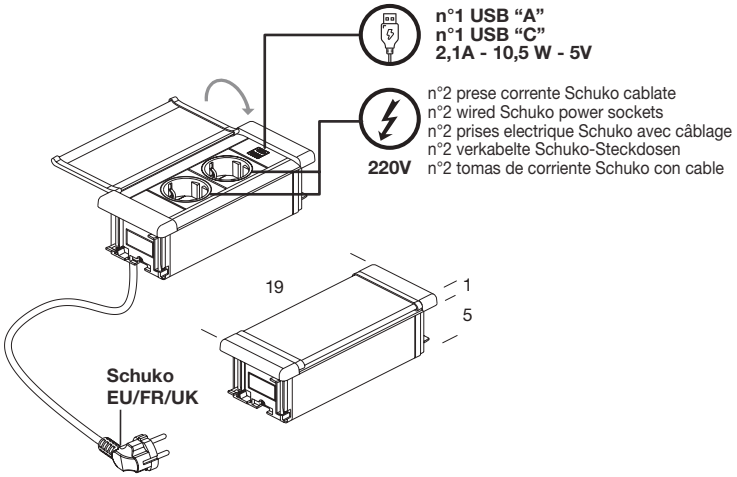

Con applicazione · With application · Avec perçage
Mit Anwendung · Con aplicación

EU	19	7,7	0,7	GZ.0079.EU	396		1	0,01
FR	19	7,7	0,7	GZ.0079.FR	396		1	0,01
					weeks 5			
UK	19	7,7	0,7	GZ.0079.UK	421		1	0,01

Top access
Top access
Top access
Kabelklappe
Acceso superior

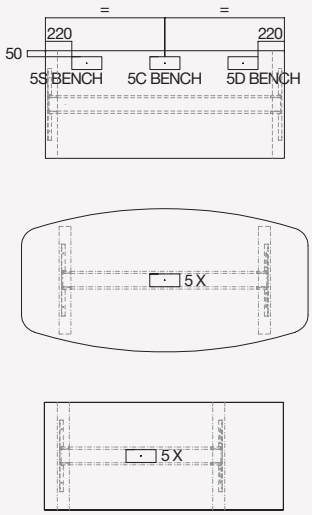

Foro · Hole · Trou ·
Loch · Orificio
251x107

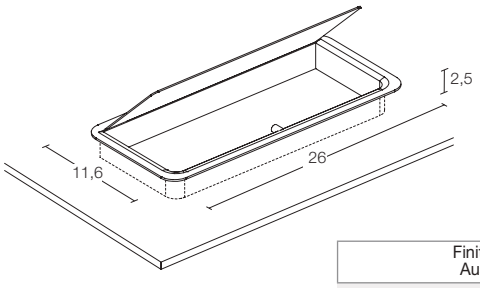

Finitura · Finish · Finition Ausführung · Acabado	
NE	L_
weeks 2	weeks 3

Con applicazione · With application · Avec perçage
Mit Anwendung · Con aplicación

26	11,6	2,5	GZ.0058.25	84	139		0	0

bralco

Elettrificazione · Electrification · Électrification
Elektrisierung · Electrificación

Foratura per piano vetro: Contattare l'ufficio commerciale per fattibilità e costi aggiuntivi.
Drilling/cable port for glass top: Please contact sales office for feasibility and additional costs.
Perçage pour plateau en verre: Contacter le service clients pour connaître la faisabilité et le supplément de prix.
Bohrungen für Glassplatte: bitte nehmen Sie Kontakt mit dem Verkaufs-Büro wegen machbarkeit und zusätzliche Kosten auf.
Perforación para tapa de vidrio: Contacte el departamento comercial para factibilidad y costes adicionales.

Finitura · Finish · Finition
Ausführung · Acabado

KR NF

W cm	D cm	H cm	Cod.	weeks	Kg	m³

weeks

Posizione su richiesta dei fori passacavi
Position regarding request for holes cable
Sur demande position des trous de passage des câbles
Positionierung der löcher für Hole Kabel auf anfrage
Posición a petición de los oricios para pasacables

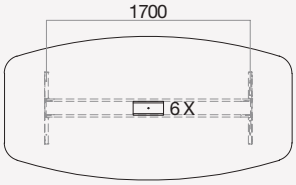

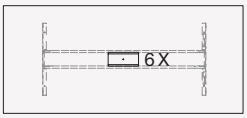

Foro · Hole · Trou ·
Loch · Orificio
254 x 116

Top access con doppia apertura
Top access with dual opening system
Accès supérieur avec double système d'ouverture
Zugang von oben mit Doppelöffnungssystem
Acceso superior con sistema de doble apertura

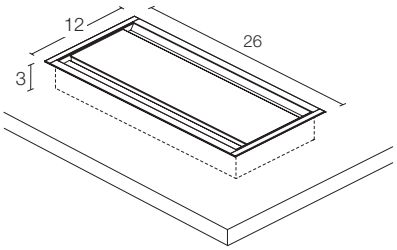

Con applicazione · With application · Avec perçage
Mit Anwendung · Con aplicación

W cm	D cm	H cm	Cod.	weeks	Kg	m³
26,2	12,3	3	**GZ.0062.3F**	**168**	1	0,01

Vaschetta per top access GZ.0062
Wire tray for top-access GZ.0062
Bac pour top access GZ.0062
Kabelwanne für Kabelklappe GZ.0062
Bandeja para acceso superior GZ.0062

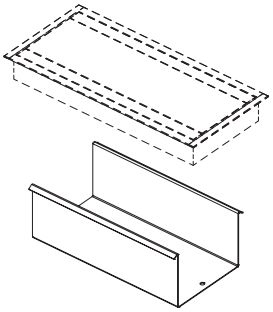

Finitura · Finish · Finition
Ausführung · Acabado

NF

weeks 2

W cm	D cm	H cm	Cod.	weeks	Kg	m³
20	11	9	**GZ.0290.01**	**36**	1	0,01

Accessori · Accessories · Accessoires
Zubehör · Accesorios

	W cm	D cm	H cm	Cod.	Finitura · Finish · Finition Ausführung · Acabado	Kg	m³
					NE		
weeks					2		
Tastierino con 3 memorie e display + 2 porte USB Handset with 3 memories and display + 2xUSB Boitier de commande avec 3 memoires et écran lcd + 2xUSB Eingabefeld mit 3x Memory + Display + 2xUSB Teclado con 3 memorias y display + 2xUSB 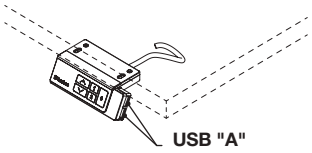 USB "A"	**10,6**	4	2	**WZ.0008.01**	**96**	0	0
Tastierino numerico digitale Digital numeric handset Boitier de commande numérique Digitaler Ziffernblock Teclado numérico digital 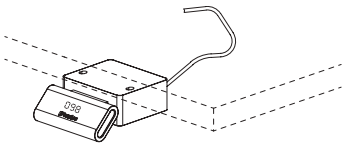	**10,6**	4	2	**WZ.0023.01**	**49**	0	0
Porta cpu con cinghia di fissaggio Cpu holder with fixing belt Porte-UC avec ceinture de fixage PC-Halterung mit Befestigunglasche Porta cpu con cinta de fijación 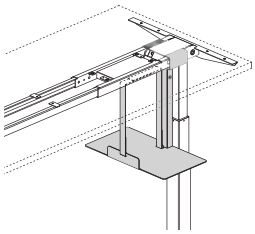					Finitura · Finish · Finition Ausführung · Acabado BW NF weeks 2 Dim. Max case PC: L.20 P.46 H.40cm PC case Max. size: L.20 P.46 H.40cm Dim. Max PC: L.20 P.46 H.40cm Max. Abm. PC: L.20 T.46 H.40cm Dim. máx. PC: A.20 P.46 H.40cm		
	46	25,5	44	**WZ.0007.T1**	**166**	4	0,02
Vasca portacavi Cables holder basket Bac porte-câbles Kabelwanne Cesta portacables **GZ.0043.P1** **GZ.0046.P1** 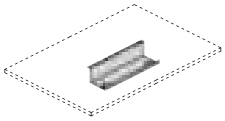 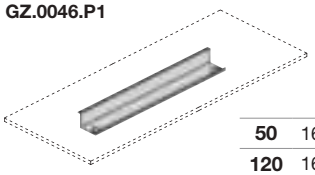	**50**	16,5	10,8	**GZ.0043.P1**	**38**	2	0,02
	120	16,5	10,8	**GZ.0046.P1**	**67**	6	0,04
Passacavi verticale in tessuto Vertical fabric cable duct Passe-câble verticale en tissu Senkrechte Kabelführung aus Stoff Pasacables vertical en tejido 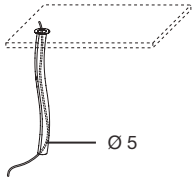 Ø 5					Finitura · Finish · Finition Ausführung · Acabado P1 P5 weeks 2		
	0	0	135	**ZZ.0003.01**	**91**	2	0,01

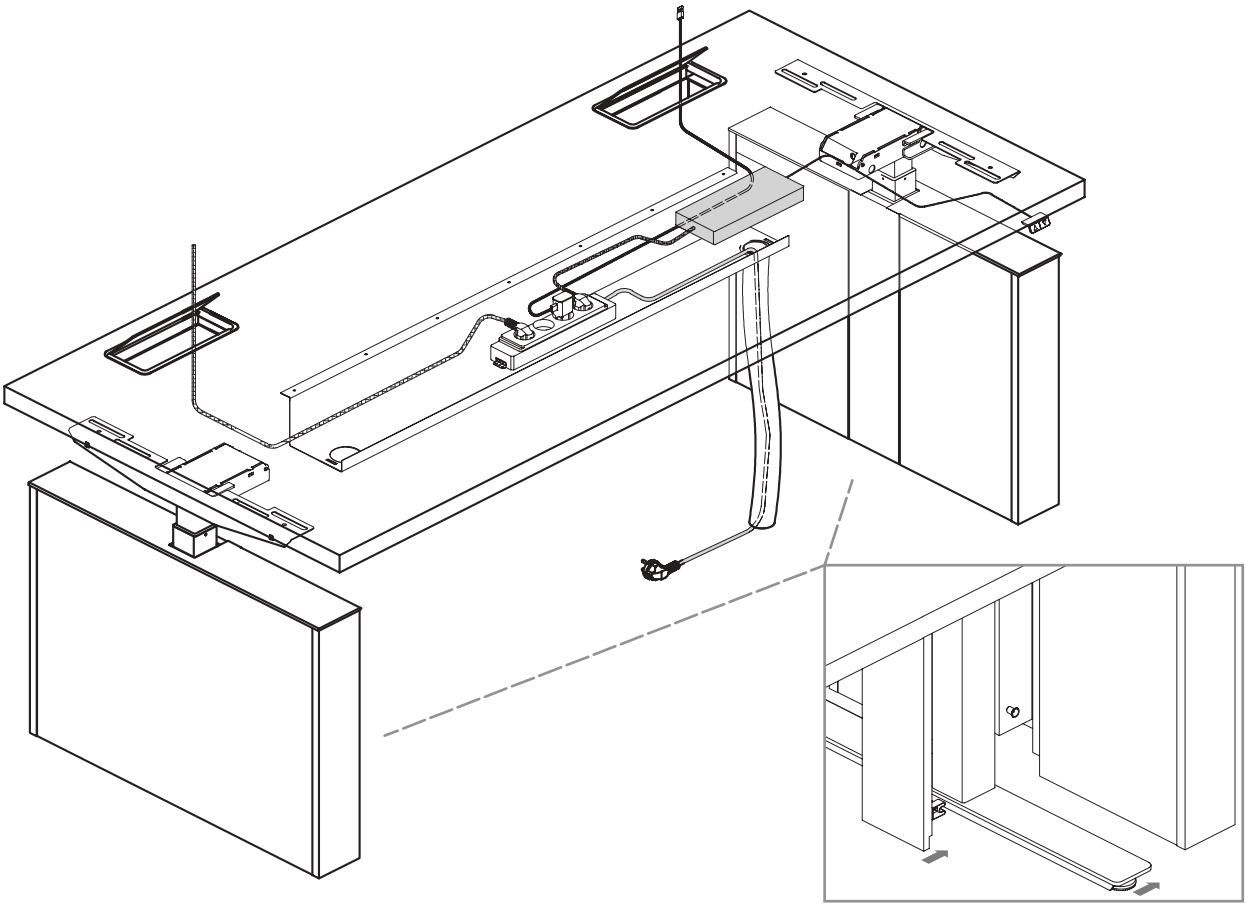

Descrizioni tecniche

PIANI MELAMINICO: realizzati in truciolare 38 mm di spessore rivestito da carta decorativa impregnata con resine melaminiche (densità 650Kg/mc. E1, CARB PH 2/TSCA Title VI. Pannelli a bassa emissione di formaldeide, inferiore al 50% della classe E1, secondo le norme UNI EN. Classe di reazione al fuoco Ds2, d0 – Dfl- S1) e bordati perimetralmente con massello di abs spess. 2 mm arrotondato. I piani sono disponibili anche nella doppia versione con inserto in pelle oppure a scelta in ecopelle di 1.4 cm. di spessore, applicato ai piani per tutta la loro lunghezza e in profonda 60 cm. Sui piani c'è la possibilità di applicare un sottomano scorrevole su guide in nylon sia in pelle che in ecopelle con l'accesso ad una vasca portacavi sottostante

PIANI LEGNO: realizzati in truciolare da 38 mm. di spessore (densità 650Kg/mc. a bassa emissione di formaldeide , inferiore al 50% della classe E1, rispondenti alle norme UNI EN e CARB PH 2/TSCA Title VI) rivestiti in entrambi i lati con impiallacciatura di legno spess. 0,6 mm. e bordati perimetralmente con massello di legno spess. 1 mm arrotondato con raggio 2 mm. La verniciatura è realizzata con tinta all'acqua e verniciatura finale acrilica trasparente oppure laccato con finitura a poro aperto. I piani sono disponibili anche nella doppia versione con inserto in pelle oppure a scelta in ecopelle di 1.4 cm. di spessore, applicato ai piani per tutta la loro lunghezza e in profonda 60 cm. Sui piani c'è la possibilità di applicare un sottomano scorrevole su guide in nylon sia in pelle che in ecopelle con l'accesso ad una vasca portacavi sottostante. I tavoli riunione sono composti da formelle.

PIANII VETRO: in vetro temperato sp. 6mm incollati su un pannello sp. 30mm bordato in abs o legno.

STRUTTURA ELETTRICA: Caratterizzata da tre stadi elevabili elettricamente è realizzata con lamiera di acciaio di prima scelta laminata a freddo, costituita da gambe metalliche e trave di collegamento (progettata in conformità alla norma EN 527-1 2011 "dimensioni"). Le gambe sono dotate di piedino livellatore registrabile e sono collegate tra loro da una trave telescopica estensibile da 1400 a 2000 mm. Il tutto è verniciato a polveri epossidiche. Il controllo della struttura elettrica avviene mediante pulsantiera up and down in dotazione o da una pulsantiera con display dove è possibile memorizzare e visualizzare fino a 3 altezze. Le gambe sono sempre inserite su dei "pannelli muretto" realizzati in melaminico sp.18mm o in legno sp. 19mm. A copertura degli stessi è fissata una lamiera sp. 1 mm verniciata con polveri epossidiche.

CARATTERISTICHE TECNICHE:

- altezza minima/massima: 625/1275 mm da terra a sotto piano;
- passo a regolazione continua;
- regolazione con pulsante up&down in dotazione;
- regolazione disponibile, su richiesta, con pulsante up&down, display LCD con indicata la misura e memoria su 3 posizioni;
- cicli di utilizzo: 10.000 cicli certificati;
- peso massimo elevabile: 120 Kg (uniformemente distribuiti);
- presenza di fermi di sicurezza: sia in salita che in discesa;
- certificazioni di conformità TUV sull'impianto elettrico;
- meccanismo premontato all'origine e 2 motori integrati nella gamba, plug&play;
- rumorosità di funzionamento: 39 dB;
- velocità di salita/discesa: 40 mm/s;
- consumo energetico: 0.00277kWh/giorno, 0,87Kwh/anno considerando 3 regolazioni giornaliere;
- cavo di alimentazione L.200cm tipo EU, FR o UK

GONNE: sono realizzate in truciolare da 18 mm impiallacciato e verniciate come i piani scrivania. Sono fissate ai piani mediante staffe in ferro verniciate a polveri epossidiche.

CASSETTIERE E MOBILI DI SERVIZIO:scocca e schiena strutturale in melaminico, frontali e ante in melaminico o legno sp. 18 mm, top di finitura in melaminico o legno sp. 12mm. Questi mobili presentano un'ulteriore schiena con fissaggio ad aggancio rapido tramite clip per creare lo spazio necessario che permette di alloggiare la gamba al suo interno. Le ante hanno montate cerniere avente apertura di 105° trattate anticorrosione, le serrature sono cilindriche di tipo yale con impugnatura della chiave snodabile. Le maniglie per i frontali in melaminico sono in abs e seguono il colore della scocca, per i frontali in legno seguono la finitura degli stessi. A scelta ci sono altri colori. I cassetti nelle cassettiere sono in pvc color nero, nei mobili di servizio sono in metallo color nero. I cassetti hanno applicate guide ad estrazione semplice scorrevoli su rotelline auto-lubrificanti con applicato un soft di chiusura, i classificatori sono dotati di guide a sfere trattate anticorrosione realizzati in lamiera metallica zincata profilata di spessore 8/10 con soft integrato. Adeguata foratura eseguita lungo le sponde laterali dei cassetti metallici consente il montaggio degli accessori quali separatori di schede orizzontali. Il telaio porta cartelle, consente l'utilizzo di cartelle sospese formato 33 e 39 cm. Nei mobili di servizio sempre in dotazione il cassettino porta cancelleria con guide ad estrazione semplice scorrevoli su rotelline autolubrificanti. I mobili di servizio sono dotati di piedini Ø52 x h.18 mm con piedino regolabile dall'interno del mobile.

Technical descriptions

[MELAMINE WORKTOPS: made of 38 mm thick chipboard covered with decorative paper impregnated with melamine resins (density 650Kg/m3. E1, CARB PH 2/TSCA Title VI. Low formaldehyde emission panels, less than 50% of class E1, according to UNI EN standards. Fire reaction class Ds2, d0 – Dfl- S1) and edged around the perimeter with 2 mm thick rounded solid ABS. The tops are also available in the double version with a leather insert or, optionally, in 1.4 cm thick eco-leather, applied to the tops along their entire length and 60 cm deep. On the tops there is the possibility of applying a sliding desk pad on nylon guides in both leather and eco-leather with access to a cable tray underneath.

VENEER WORKTOPS: made of 38 mm thick chipboard (density 650 kg/m3 with low formaldehyde emissions, less than 50% of class E1, compliant with UNI EN and CARB PH 2/TSCA Title VI standards) covered on both sides with 0.6 mm thick wood veneer and edged around the perimeter with 1 mm thick solid wood rounded with a 2 mm radius. The painting is done with water-based stain and final transparent acrylic painting or lacquered with an open pore finish. The tops are also available in the double version with a leather insert or, alternatively, in 1.4 cm thick eco-leather, applied to the tops along their entire length and 60 cm deep. On the tops there is the possibility of applying a sliding desk pad on nylon guides in both leather and eco-leather with access to a cable tray underneath. The meeting tables are made up of panels.

GLASS WORKTOPS: in tempered glass 6mm thick glued on a 30mm thick panel edged in ABS or wood.

ELECTRICAL STRUCTURE:the Structure has been produced with a powered three section leg frame. It is made of first-class cold-rolled steel sheets; it comprises metal legs and a structural beam (designed in compliance with Standard EN 527-1 2011 "dimensions"). The legs are equipped with an adjustable levelling foot, and are connected to one another by a telescopic beam, adjustable from 1400 to 2000 mm. All the elements are epoxy powder coated.The electric structure is controlled by a standard height adjustment button or with an optional LCD display control panel, with up to 3 height memory settings. The legs are always inserted on "wall panels" made of 18mm thick melamine or 19mm thick wood. A 1mm thick sheet metal painted with epoxy powders is fixed to cover them.

TECHNICAL FEATURES:

- A full height adjustable system from 625mm–1275mm excluding desk top;
- Full continuous adjustment action with a single up and down switch;
- Optional LCD display complete with 3 memory positions;
- Electric motor has been tested and certified 10,000 cycles of use;
- Maximum weight loading 120 KG (uniformly distributed);
- Anti-Collision testing when lifting and lowering;
- Electric system has been tested and compliant to TUV standards;
- Pre-assembled within the leg system;
- Plug and Play installation;
- Noise output 39dB;
- Lifting lowering speed = 40mm/second;
- Energy consumption equates to 0.00277kw/day, 0.87/year based on 3 daily adjustments;
- 1 power cable W.200cm type EU, FR or UK

MODESTY PANELS: are made of 18mm veneered chipboard and painted like the desk tops. They are fixed to the tops using epoxy powder-coated iron brackets.

PEDESTALS AND SIDE UNITS: body and structural back in melamine, fronts and doors in 18mm thick melamine or wood, finishing top in 12mm thick melamine or wood. These units have an additional back with quick-release fixing via clips to create the necessary space to accommodate the leg inside. The doors have hinges with 105° opening treated against corrosion, the locks are cylindrical Yale type with a hinged key grip. The handles for the melamine fronts are in ABS and follow the colour of the body, for the wooden fronts they follow the finish of the same. Other colours are available upon request. The drawers in the chests of drawers are in black PVC, in the service units they are in black metal. The drawers have applied simple extraction guides sliding on self-lubricating wheels with an applied soft closing, the filing cabinets are equipped with ball guides treated against corrosion made of galvanized metal sheet profiled 8/10 thick with integrated soft. Appropriate drilling performed along the side edges of the metal drawers allows the assembly of accessories such as horizontal card separators. The folder holder frame allows the use of suspended folders in 33 and 39 cm formats. The service cabinets always include a stationery drawer with easy-extraction guides sliding on self-lubricating wheels. The service cabinets are equipped with Ø52 x h.18 mm feet with adjustable feet from inside the cabinet.

Descriptions techniques

PLATEAUX EN MÉLAMINE : réalisés en aggloméré de 38 mm d'épaisseur recouvert de papier décoratif imprégné de résines mélaminiques (densité 650 kg/m3. E1, CARB PH 2/TSCA Titre VI. Panneaux à faible émission de formaldéhyde, inférieure à 50% de la classe E1, selon les normes UNI EN. Classe de réaction au feu Ds2, d0 – Dfl- S1) et bordés sur le périmètre en ABS massif, épaisseur 2,2 mm arrondi. Les plateaux sont également disponibles en version double avec insert en cuir ou en option en éco-cuir de 1,4 cm. épaisse, appliquée sur les sommets sur toute leur longueur et sur 60 cm de profondeur. Sur les plateaux, il est possible d'appliquer un sous-main coulissant sur des guides en nylon en cuir et en éco-cuir avec accès à un chemin de câbles en dessous.

PLATEAUX EN BOIS : en aggloméré de 38 mm. épais (densité 650 kg/m3 à faible émission de formaldéhyde, inférieure à 50 % de la classe E1, conforme aux normes UNI EN et CARB PH 2/TSCA Title VI) recouvert sur les deux faces de placage bois épais. 0,6 mm. et bordé autour du périmètre avec une épaisseur de bois massif. 1 mm arrondi avec un rayon de 2 mm. La peinture est réalisée avec de la peinture à l'eau et un vernis acrylique transparent final ou laqué avec une finition à pores ouverts. Les plateaux sont également disponibles en version double avec insert en cuir ou en option en éco-cuir de 1,4 cm. épaisse, appliquée sur les sommets sur toute leur longueur et sur 60 cm de profondeur. Sur les plateaux, il est possible d'appliquer un sous-main coulissant sur des guides en nylon en cuir et en éco-cuir avec accès à un chemin de câbles en dessous. Les tables de réunion sont constituées de petits panneaux.

PLATEAUX EN VERRE : en épaisseur de verre trempé. 6mm collé sur un ép. panneau 30mm bordé en ABS ou bois.

STRUCTURE ÉLECTRIQUE:elle est caractérisée par trois étages relevables électriquement, et elle est réalisée en tôle d'acier de premier choix laminée à froid, constituée de pieds métalliques et poutre de liaison (conçue en conformité avec la norme EN 527-1 2011 «dimensions»). Les pieds sont équipés de pied de correction réglable et sont reliés entre eux par une poutre télescopique extensible de 1400 à 2000 mm. L'ensemble est peint avec des poudres époxy. Le contrôle de la structure électrique s'effectue à l'aide d'un tableau de commande vers le haut et vers le bas intégré ou d'un tableau de commande avec écran où il est possible de mémoriser et afficher jusqu'à 3 hauteurs. Les pieds sont toujours insérés sur des « panneaux muraux » en mélaminé de 18 mm d'épaisseur ou en bois de 20 mm d'épaisseur. 19 mm. Une tôle d'épaisseur est fixée pour les recouvrir. 1 mm peint avec des poudres époxy.

CARACTÉRISTIQUES TECHNIQUES:

- Hauteur minimale/maximale : 625 /1275 mm du sol jusqu'au-dessous du plateau;
- Pas à réglage continu;
- Réglage avec bouton up&down (déjà fourni);
- Réglage disponible, sur demande, avec bouton up&down, écran LCD avec indication des tailles, mémoire sur 3 positions;
- cycles d'utilisation : 10 000 cycles certifiés;
- poids maximum relevable : 120 Kg (distribuée uniformément);
- présence de butées de sécurité : vers le haut et vers le bas;
- certificats de conformité TUV sur l'installation électrique;
- mécanisme préinstallé dès l'origine et 2 moteurs intégrés dans les pieds, plug&play;
- bruit de fonctionnement : 39 dB;
- vitesse de montée/descente : 40 mm/s;
- consommation d'énergie : 0.00277kWh/jour, 0,87 Kwh/an, considérant 3 réglages quotidiens;
- câble d'alimentation L.200cm type EU, FR ou UK

VOILE DE FOND: sont fabriquées en aggloméré plaqué de 18 mm et peintes comme les plateaux de bureau. Ils sont fixés aux étagères à l'aide de supports en fer revêtus de poudre époxy.

CAISSONS ET MEUBLES DE SERVICE :corps structurel et dos en mélaminé, façades et portes en mélaminé ou bois épaisseur 18 mm, plateau de finition en mélaminé ou bois, épaisseur 12mm. Ces meubles sont dotés d'un dossier supplémentaire avec fermeture à clip à dégagement rapide pour créer l'espace nécessaire pour accueillir le pied à l'intérieur. Les portes sont équipées de charnières avec un angle d'ouverture de 105° et sont traitées contre la corrosion. Les serrures sont cylindriques, de type Yale, avec une poignée à clé articulée. Les poignées des façades en mélamine sont en ABS et suivent la couleur du corps, pour les façades en bois elles suivent la finition de celui-ci. Il existe d'autres couleurs au choix. Les tiroirs des commodes sont en PVC noir, ceux des meubles de service sont en métal noir. Les tiroirs sont dotés de guides d'extraction simples qui coulissent sur des roues autolubrifiantes avec un système de fermeture en douceur appliqué, les classeurs sont équipés de guides à billes traités anticorrosion en tôle galvanisée profilée de 8/10 d'épaisseur avec système de fermeture en douceur intégré. Un perçage approprié le long des bords latéraux des tiroirs métalliques permet l'assemblage d'accessoires tels que des séparateurs de cartes horizontaux. Le cadre porte-dossiers permet l'utilisation de dossiers suspendus de 33 et 39 cm. Le mobilier de service comprend toujours un tiroir à papeterie avec des guides à extraction facile qui coulissent sur des roues autolubrifiantes. Les unités de service sont équipées de pieds Ø52 x h.18 mm avec pied réglable depuis l'intérieur de l'unité.

Technische Beschreibung

MELAMINPLATTEN: aus 38 mm starker Spanplatte, beschichtet mit dekorativem, mit Melaminharzen imprägniertem Papier (Dichte 650 kg/m3. E1, CARB PH 2/ TSCA Titel VI. Platten mit geringer Formaldehydemission, weniger als 50 % der Klasse E1, gemäß UNI EN-Normen. Brandverhaltensklasse Ds2, d0 – Dfl- S1) und umlaufend mit massivem ABS eingefasst, Dicke 2,2 mm, abgerundet. Die Oberteile sind auch in der Doppelvariante mit Ledereinlage oder optional in 1,4 cm Ökoleder erhältlich. dick, auf die Oberseiten über die gesamte Länge aufgetragen und 60 cm tief. Auf den Oberseiten besteht die Möglichkeit, eine verschiebbare Schreibtischunterlage auf Nylonführungen in Leder oder Öko-Leder anzubringen, mit Zugang zu einer darunterliegenden Kabelwanne.

HOLZPLATTEN: aus 38 mm Spanplatte. dick (Dichte 650 kg/m3 mit geringer Formaldehydemission, weniger als 50 % der Klasse E1, konform mit den Normen UNI EN und CARB PH 2/TSCA Titel VI), beidseitig mit dickem Holzfurnier beschichtet. 0,6 mm. und am Umfang mit Massivholz eingefasst. 1 mm abgerundet mit 2 mm Radius. Die Bemalung erfolgt mit Wasserfarbe und abschließendem transparentem Acryllack oder offenporig lackiert. Die Oberteile sind auch in der Doppelvariante mit Ledereinlage oder optional in 1,4 cm Ökoleder erhältlich. dick, auf die Oberseiten über die gesamte Länge aufgetragen und 60 cm tief. Auf den Oberseiten besteht die Möglichkeit, eine verschiebbare Schreibtischunterlage auf Nylonführungen in Leder oder Öko-Leder anzubringen, mit Zugang zu einer darunterliegenden Kabelwanne. Die Besprechungstische bestehen aus kleinen Paneelen.

GLASPLATTEN: in gehärteter Glasstärke. 6mm aufgeklebt auf eine Dicke. Platte 30 mm, Kante aus ABS oder Holz.

ELEKTROMOTORISCHES GESTELL: Gekennzeichnet durch drei elektrisch höhenverstellbare Niveaus, hergestellt mit qualitativ hochwertigem kaltgewalztem Stahlblech, zusammengesetzt aus Stahlbeinen und -Traversen (entwickelt gemäß Norm EN 527-1 2011 „Abmessungen“). Die Beine sind mit einem verstellbaren Ausgleichsfuss ausgestattet und miteinander durch eine von 1400 zu 2000 mm erstreckbaren Teleskoptraverse verbunden. Das Ganze ist mit Epoxidpulver lackiert.Die Steuerung des Elektrogestells erfolgt durch eine standardmäßige “Up and Down” Tastatur oder eine Tastatur mit Display, welche bis 3 Höhen speichern und anzeigen kann. Die Beine werden immer auf „Wandpaneelen“ aus 18 mm dickem Melamin oder 20 mm dickem Holz eingesetzt. 19 mm. Zur Abdeckung wird ein dickes Blech angebracht. 1 mm, mit Epoxidpulver lackiert.

TECHNISCHE EIGENSCHAFTEN:

- Höhe Maximal/Mindestmaß: 625/1275 mm vom Boden bis Unterkante Arbeitsplatte;
- stufenlose Schrittverstellung;
- Höhenverstellung mit Druckknopf Up&Down standardmäßig;
- Höhenverstellung mit Druckknopf Up&Down, LCD-Display mit Höhenanzeige und 3 Positionen-Speicher optional;
- Verwendungszyklen: 10.000 zertifizierte Zyklen;
- Höchste Traglast: 120 Kg (gleichmäßig verteilt);
- Sicherheitsarretierung: Aufwärts und abwärts;
- TÜV Konformitätszertifizierungen der elektrischen Anlage;
- Vormontierte Einrichtung und zwei integrierter Motor im Tischbein, Plug&Play;
- Betriebsgeräusch: 39 dB;
- Geschwindigkeit auf/ab: 40 mm/s;
- Energieverbrauch: 0.00277 kWh/Tag, 0,87 kWh/Jahr bei 3 täglichen Verstellungen;
- Tisch mit Säule:Stromversorgung moeglich mit dem Batteriesatz (optional), der unter der tischsplatte befestigen muss

KNIERAUMBLENDE: sind aus 18 mm furnierter Spanplatte gefertigt und wie die Schreibtischplatten lackiert. Sie werden mit epoxidpulverbeschichteten Eisenhalterungen an den Regalen befestigt.

ROLL UND TECHNICKCONTAINER: Strukturkorpus und Rückwand in Melamin, Fronten und Türen in Melamin oder Holzstärke. 18 mm, Abschlussplatte aus Melamin oder Holz, Dicke 12 mm. Diese Möbelstücke verfügen über eine zusätzliche Rückenlehne mit Schnellverschluss-Befestigung, um den nötigen Platz für die Beine im Inneren zu schaffen. Die Türen verfügen über Scharniere mit einem Öffnungswinkel von 105° und sind gegen Korrosion behandelt. Die Schlösser sind zylindrisch, vom Typ Yale, mit einem klappbaren Schlüsselgriff. Die Griffe der Melaminfronten sind aus ABS und folgen der Farbe des Korpus, bei den Holzfronten der Lackierung desselben. Es stehen noch weitere Farben zur Auswahl. Die Schubladen der Kommoden bestehen aus schwarzem PVC, die der Serviceeinheiten aus schwarzem Metall. Die Schubladen verfügen über einfache Auszugsführungen, die auf selbstschmierenden Rädern mit einem sanften Schließsystem gleiten. Die Aktenschränke sind mit korrosionsbeständigen Kugelführungen aus 8/10 dickem, profiliertem, verzinktem Metallblech mit integriertem sanften Schließsystem ausgestattet. Durch entsprechende Bohrungen an den Seitenkanten der Metallschubladen ist die Montage von Zubehör wie beispielsweise horizontalen Kartentrennern möglich. Der Hängeregistraturrahmen ermöglicht die Verwendung von 33 und 39 cm Hängeregistraturen. Zu den Servicemöbeln gehört immer eine Schreibwarenschublade mit leicht herausziehbaren Führungen, die auf selbstschmierenden Rädern gleiten. Die Wartungseinheiten sind mit Füßen mit den Abmessungen Ø52 x H.18 mm und verstellbarem Fuß im Inneren der Einheit ausgestattet.

Descripciones técnicas

PLANOS DE MELAMINA: realizadas con tableros aglomerados de 38 mm de espesor recubiertos de papel decorativo impregnado con resinas melamínicas (densidad 650 kg/m3. E1, CARB PH 2/TSCA Título VI. Paneles con baja emisión de formaldehído, inferior al 50% de la clase E1, según normas UNI EN. Clase de reacción al fuego Ds2, d0 – Dfl- S1) y canteados perimetralmente con ABS macizo, espesor 2,2 mm redondeado. Los topes también están disponibles en versión doble con inserción de piel o opcionalmente en ecopiel de 1,4 cm. de espesor, aplicadas en las puntas en toda su longitud y a 60 cm de profundidad. En la parte superior existe la posibilidad de aplicar un pad de escritorio deslizante sobre guías de nylon tanto en piel como en ecopiel con acceso a bandeja pasacables en la parte inferior.

PLANOS DE MADERA: fabricados en tableros aglomerados de 38 mm. de espesor (densidad 650Kg/m3 con baja emisión de formaldehído, inferior al 50% de la clase E1, conforme a las normas UNI EN y CARB PH 2/TSCA Título VI) revestido en ambas caras con chapa de madera de espesor. 0,6 milímetros. y bordeado perimetralmente con madera maciza de gran espesor. 1 mm redondeado con radio de 2 mm. La pintura se realiza con pintura al agua y barniz acrílico transparente final o lacado con acabado a poro abierto. Los topes también están disponibles en versión doble con inserción de piel o opcionalmente en ecopiel de 1,4 cm. de espesor, aplicadas en las puntas en toda su longitud y a 60 cm de profundidad. En la parte superior existe la posibilidad de aplicar un pad de escritorio deslizante sobre guías de nylon tanto en piel como en ecopiel con acceso a bandeja pasacables en la parte inferior. Las mesas de reunión están formadas por pequeños paneles.

PLANOS DE VIDRIO: en vidrio templado de gran espesor. 6mm pegado en un espesor. Panel de 30mm canteado en ABS o madera.

ESTRUCTURA ELÉCTRICA:caracterizada por sus tres posiciones regulables eléctricamente, está realizada con chapa de acero de primera calidad laminada en frío, formada por patas metálicas y viga de conexión (diseñada en conformidad con la norma EN 527-1 2011 «dimensiones»). Los pies están dotados de pie nivelador ajustable y pueden conectarse entre sí mediante una viga telescópica extensible de 1400 a 2000 mm. Todo ello está barnizado con polvo epoxi. El control de la estructura eléctrica se realiza mediante el pulsador de ascenso-descenso del escritorio suministrada de serie o mediante display en la que se pueden memorizar y visualizar hasta 3 alturas. Las patas se insertan siempre sobre “paneles de pared” realizados en melamina de 18 mm de espesor o madera de 20 mm de espesor. 19 mm. Se fija una chapa metálica de cierto espesor para cubrirlos. 1 mm pintado con polvos epoxi.

CARACTERÍSTICAS TÉCNICAS:

- altura mínima/máxima: 625 /1275 mm del suelo a bajo del sobre;
- paso de regulación continua- regulación disponible con pulsador up&down (ya previsto);
- regulación, bajo pedido, con pulsador up&down, display LCD con indicación de la medida, memoria en 3 posiciones;
- ciclos de uso: 10 000 ciclos certificados;
- peso máximo elevable: 120 kg (uniformemente distribuida);
- presencia de topes de seguridad: tanto en subida como en bajada;
- certificaciones de conformidad TUV en la instalación eléctrica;
- mecanismo premontado de fábrica y 2 motores integrados en la pata, plug&play;
- nivel de ruido durante el funcionamiento: 39 dB;
- velocidad de subida/bajada: 40 mm/s;
- consumo energético: 0,00277 kWh/día, 0,87 kWh/año considerando 3 regulaciones diarias;
- cable de alimentación A.200cm tipo EU, FR o UK

PANELES FRONTALES: están fabricadas en tablero aglomerado chapado de 18 mm y pintadas al igual que las encimeras de los escritorios. Se fijan a los estantes mediante soportes de hierro recubiertos con pintura en polvo epoxi.

CAJONERAS Y MOBILIARIO DE SERVICIO: Cuerpo estructural y trasera en melamina, frentes y puertas en melamina o madera de espesor. 18 mm, acabado encimera en melamina o madera, espesor 12 mm. Estos muebles cuentan con un respaldo adicional con fijación mediante clip de liberación rápida para crear el espacio necesario para acomodar la pata en su interior. Las puertas tienen bisagras con un ángulo de apertura de 105° y están tratadas contra la corrosión. Las cerraduras son cilíndricas, tipo Yale, con manija con llave abatible. Los tiradores para los frentes de melamina son en ABS y siguen el color del cuerpo, para los frentes de madera siguen el acabado de la misma. Hay otros colores para elegir. Los cajones de las cómodas son de PVC de color negro, en los muebles de servicio son de metal de color negro. Los cajones disponen de guías de extracción sencilla que se deslizan sobre ruedas autolubricadas con sistema de cierre suave aplicado, los archivadores están equipados con guías de bolas tratadas anticorrosión fabricadas en chapa galvanizada perfilada de espesor 8/10 con sistema de cierre suave integrado. La perforación adecuada a lo largo de los bordes laterales de los cajones metálicos permite el montaje de accesorios como separadores de tarjetas horizontales. El marco porta archivadores permite el uso de archivadores colgantes de 33 y 39 cm. El mobiliario de servicio incluye siempre un cajón portapapeles con guías de fácil extracción que se deslizan sobre ruedas autolubricadas. Los muebles de servicio están equipados con pies de Ø52 x h.18 mm con pie regulable desde el interior del mueble.

S18

Nuvola

design R&D Bralco

Nuvola *e*

p. 241

Nuvola

p. 255

Nuvola *r*

p. 265

Informazioni tecniche · Technical information · Informations techniques
Technische informationen · Informacion tecnica

Scrivania
Desk
Bureau
Schreibtisch
Escritorio

Specificare colore piano “M” e bordo “A”
Specify top “M” and edge “A” finish
Spécifier la couleur du plan “M” et du bord “A”
Platte “M” und Kantenfabe “A” angeben
Especificar color de plano “M” y de borde “A”

Piano · Worktop · Plateau
Tischplatte· Plano

M	BL	GP	GS	MK	MO
	NC	NX	RN	RA	KK

Bordo · Edge · Chant
Kante · Borde

A	BL	GP	GS	MK	MO
	NC	NX	RN	RA	
	L8	L10			

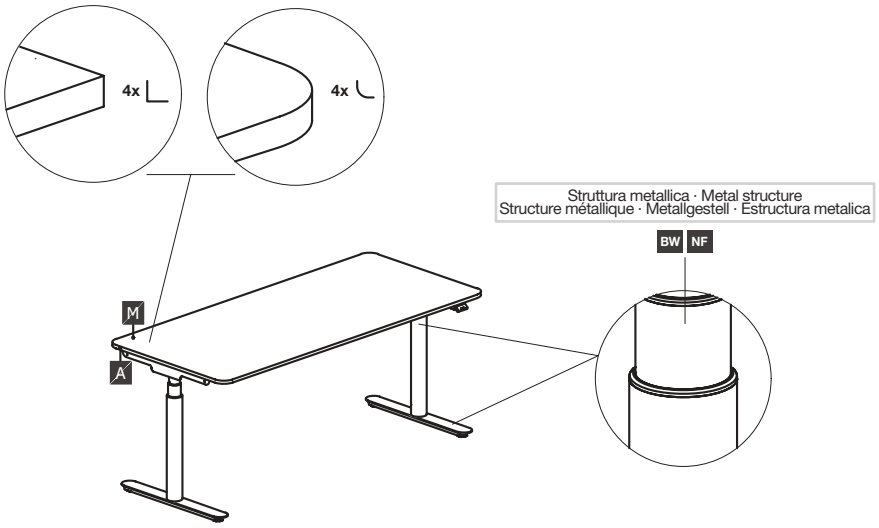

Scrivania
Desk
Bureau
Schreibtisch
Escritorio

Specificare colore piano “M” e bordo “A”
Specify top “M” and edge “A” finish
Spécifier la couleur du plan “M” et du bord “A”
Platte “M” und Kantenfabe “A” angeben
Especificar color de plano “M” y de borde “A”

Piano · Worktop · Plateau
Tischplatte· Plano

M	BL	GP	GS	MK	MO
	NC	NX	RN	RA	KK

Bordo · Edge · Chant
Kante · Borde

A	BL	GP	GS	MK	MO
	NC	NX	RN	RA	
	L8	L10			

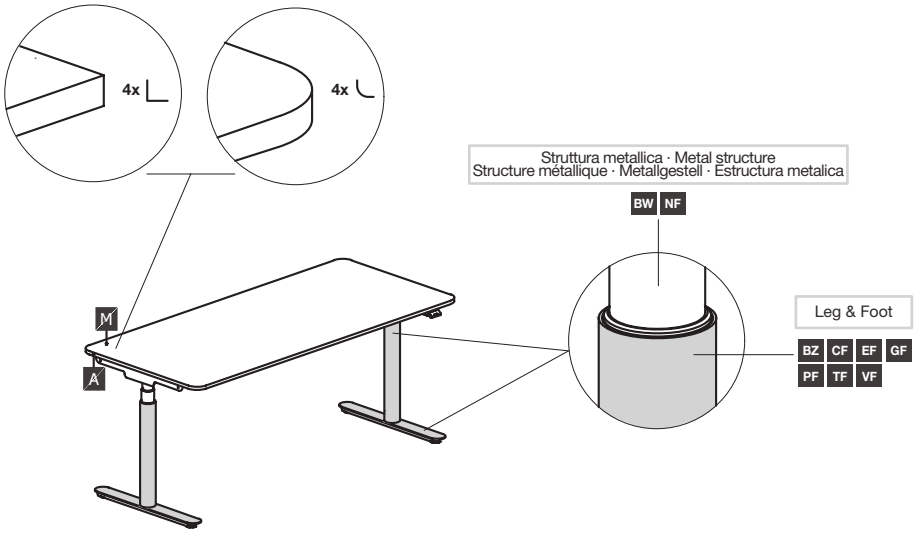

Bench
Bench
Bench
Bench
Bench

Specificare colore piano “M” e bordo “A”
Specify top “M” and edge “A” finish
Spécifier la couleur du plan “M” et du bord “A”
Platte “M” und Kantenfabe “A” angeben
Especificar color de plano “M” y de borde “A”

Piano · Worktop · Plateau
Tischplatte· Plano

M	BL	GP	GS	MK	MO
	NC	NX	RN	RA	KK

Bordo · Edge · Chant
Kante · Borde

A	BL	GP	GS	MK	MO
	NC	NX	RN	RA	
	L8	L10			

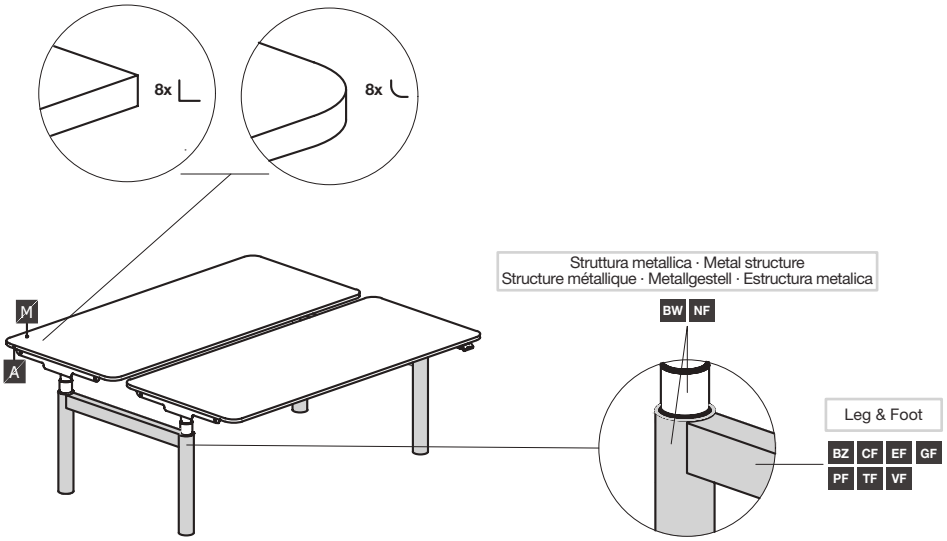

S18

Nuvola e

design R&D Bralco

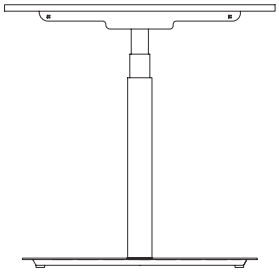

Scrivanie,bench, tavoli
Desks, Bench and tables · Bureaus, Bench et Tables
Schreibtische, Bench und Tische · Escritorios, Bench y Mesas
p. 242

Mobili sottoscrivania
Support service modules · Elements de service portants
Stand-Technikcontainer · Módulos de servicio de apoyo
p. 244

Elettrificazione
Electrification · Électrification
Elektrifizierung · Electrificación
p. 247

Informazioni tecniche
Technical information · Informations techniques
Technische informationen · Informacion tecnica
p. 249

Descrizioni tecniche
Technical descriptions · Descriptions techniques
Technische Beschreibung · Descripciones técnicas
p. 251

Gonna
Modesty panel · Voile de fond
Knieraumblende · Faldón
p. 382

Accessori
Accessories · Accessoires
Zubehör · Accesorios
p. 383

Schermi
Screens · Écrans
Schirmwand · Pantallas
p. 392

Strutture
Structures · Structures
Strukturen · Estructuras
p. 405

Elettrificazione
Electrification · Électrification
Elektrifizierung · Electrificación
p. 451

Cassettiere e mobili di servizio
Pedestals and service side units · Caissons et éléments de service
Container und Technikcontainer · Cajoneras y módulos de servicio
p. 559

Aba
p. 467

bralco

Scrivanie,bench, tavoli · Desks, Bench and tables · Bureaus, Bench et Tables
Schreibtische, Bench und Tische · Escritorios, Bench y Mesas

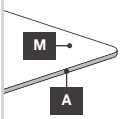

Specificare colore piano e bordo
Specify top and edge finish · Spécifier la couleur du plan et du bord
Platte und Kantenfabe angeben · Especificar color de plano y de borde

M	BL	GP	GS	MK	MO
	NC	NX	RA	RN	KK

A	BL	GP	GS	MK	MO
	NC	NX	RA	RN	
	L8	L10			

Struttura metallica · Metal structure · Structure métallique
Untergestell oben · Estructura metálica

BW NF

Piano · Worktop · Plateau
Tischplatte · Plano

BL GP GS MK MO KK RA M/A
NC NX RN

Leg & Foot

BZ CF EF
GF PF TF
VF

weeks

Scrivania elettrica
Electric desk
Bureau électrique
Schreibtisch sitz/steh elektrisch
Escritorio electrico

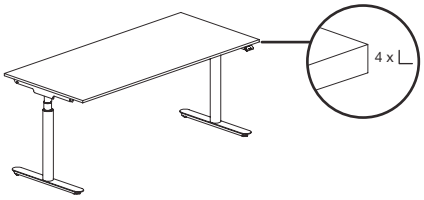

W cm	D cm	H cm	Cod.	weeks 2	weeks 3	weeks 4	Kg	m³
140	80	65÷130	NE.1408.01	1.044	1.184	+116	60	0,14
160	80	65÷130	NE.1608.01	1.051	1.214	+116	62	0,14
180	80	65÷130	NE.1808.01	1.062	1.244	+116	64	0,15
200	80	65÷130	NE.2008.01	1.076	1.274	+116	66	0,16

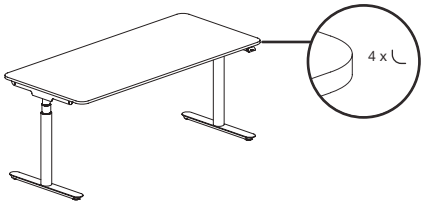

				weeks 3	weeks 3			
140	80	65÷130	NA.1408.01	1.147	1.184	+116	60	0,13
160	80	65÷130	NA.1608.01	1.160	1.214	+116	62	0,14
180	80	65÷130	NA.1808.01	1.176	1.244	+116	62	0,14
200	80	65÷130	NA.2008.01	1.190	1.274	+116	66	0,15

Bench elettrico
Electric workstation
Bench électrique
Doppelschreibtisch elektrisch höhenverstellbar
Bench electrico

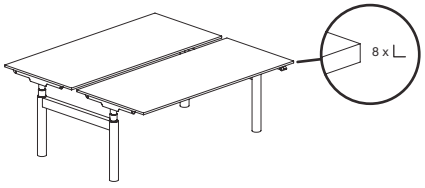

				weeks 2	weeks 3			
140	169	62÷127	NE.1417.H1	2.320	2.600	+74	118	0,31
160	169	62÷127	NE.1617.H1	2.334	2.660	+74	122	0,33
180	169	62÷127	NE.1817.H1	2.356	2.720	+74	126	0,34
200	169	62÷127	NE.2017.H1	2.384	2.780	+74	130	0,35

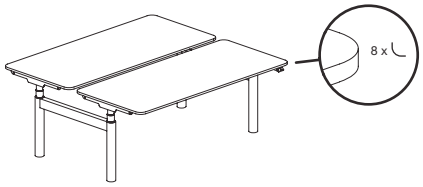

				weeks 3	weeks 3			
140	169	62÷127	NA.1417.H1	2.526	2.600	+74	118	0,3
160	169	62÷127	NA.1617.H1	2.552	2.660	+74	122	0,31
180	169	62÷127	NA.1817.H1	2.584	2.720	+74	122	0,31
200	169	62÷127	NA.2017.H1	2.612	2.780	+74	130	0,34

Tavolo elettrico
Electric table
Table électrique
Tisch sitz/steh elektrisch
Mesa electrica

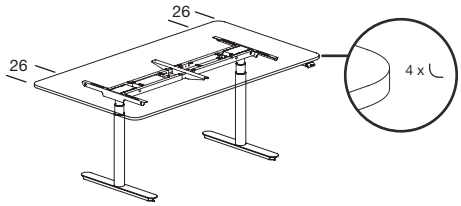

				weeks 3	weeks 3			
180	80	65÷130	NA.1808.00	1.200	1.269	+116	64	0,15
200	80	65÷130	NA.2008.00	1.226	1.325	+116	66	0,16
220	80	65÷130	NA.2208.00	1.251	1.350	+116	68	0,15
180	100	65÷130	NA.1810.00	1.257	1.376	+116	68	0,18
200	100	65÷130	NA.2010.00	1.290	1.430	+116	71	0,17
220	100	65÷130	NA.2210.00	1.320	1.482	+116	73	0,2

Bench · Bench · Bench
Bench · Bench

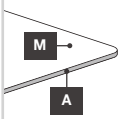

Specificare colore piano e bordo
Specify top and edge finish · Spécifier la couleur du plan et du bord
Platte und Kantenfabe angeben · Especificar color de plano y de borde

M	BL	GP	GS	MK	MO
	NC	NX	RA	RN	KK

A	BL	GP	GS	MK	MO
	NC	NX	RA	RN	
	L8	L10			

Struttura metallica · Metal structure · Structure métallique
Untergestell oben · Estructura metálica

BW NF

Leg & Foot: BZ CF EF GF PF TF VF

Piano · Worktop · Plateau
Tischplatte · Plano

BL GP GS MK MO KK RA M/A NC NX RN

W cm	D cm	H cm	Cod.	weeks 2	weeks 3	weeks 4	Kg	m³

Bench elettrico con 2 vertical file
Electric workstation with 2 vertical files
Bench électrique avec 2 vertical files
Doppelschreibtisch elektrisch höhenverstellbar mit 2 Standcontainer Apothekerschraenke
Bench electrico con 2 vertical files

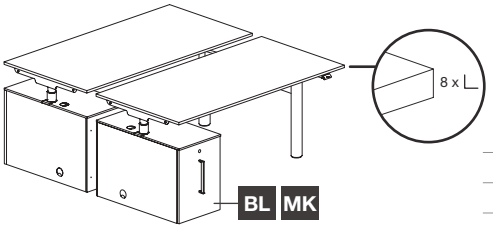

W cm	D cm	H cm	Cod.	weeks 2	weeks 3	weeks 4	Kg	m³
140	169	62÷127	**NE.1417.V1**	**4.148**	**4.428**	**+37**	201	0,75
160	169	62÷127	**NE.1617.V1**	**4.162**	**4.488**	**+37**	205	0,76
180	169	62÷127	**NE.1817.V1**	**4.184**	**4.548**	**+37**	209	0,77
200	169	62÷127	**NE.2017.V1**	**4.212**	**4.608**	**+37**	213	0,79

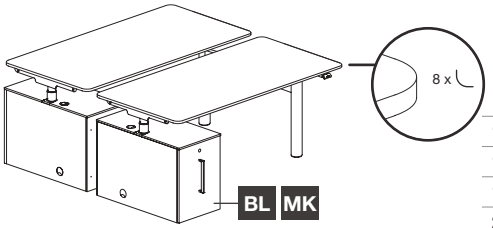

W cm	D cm	H cm	Cod.	weeks 3	weeks 3		Kg	m³
140	169	62÷127	**NA.1417.V1**	**4.354**	**4.428**	**+37**	201	0,73
160	169	62÷127	**NA.1617.V1**	**4.380**	**4.488**	**+37**	205	0,75
180	169	62÷127	**NA.1817.V1**	**4.412**	**4.548**	**+37**	205	0,75
200	169	62÷127	**NA.2017.V1**	**4.440**	**4.608**	**+37**	213	0,77

Maggiorazione e predisposizione per kit sliding top (1 per paino)
Surcharge and set-up for sliding top kit (1 per top)
Supplément et préparation pour le kit de plateau coulissant (1 par plateau)
Aufpreis und Vorbereitung für Schiebeverdecksatz (1 pro Verdeck)
Recargo y preparación para kit de capota deslizante (1 por capota)

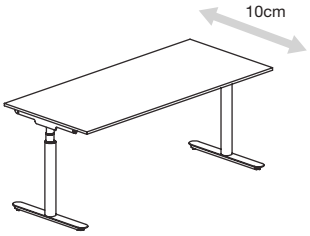

W cm	D cm	H cm	Cod.	weeks 2	weeks 3	weeks 4	Kg	m³
0	0	0	**NZ.0073.02**	**+98**			1	0

Staffa per aggregazione lineare bench
Bench linear coupling bracket
Étrier pour composition linéaire bench
Winkelträger für lineare Bench-Kombination
Estribo para agregación lineal bench

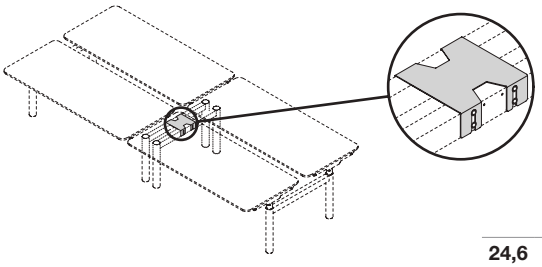

Finitura · Finish · Finition
Ausführung · Acabado

BW NF

BZ CF EF GF PF TF VF

W cm	D cm	H cm	Cod.	weeks 2	weeks 4		Kg	m³
24,6	22	7,3	**NZ.0093.01**	**46**	**50**		1	0,01

Mobili sottoscrivania · Support service modules · Elements de service portants
Standcontainer Apothekerschrank · Módulos de servicio de apoyo

Scocca e frontale · Frame and frontal · Structure et façade
Schublade und Front · Estructura y frontale

BL MK

weeks 3

Vertical file con vano alloggio gamba e 2 tappi passacavi
Vertical file with leg housing with 2 cable duct caps
Classeur vertical avec logement piètement et 2 passe câble
Standcontainer Apothekerschrank mit Beingehäuse und 2 Kabeldurchlass
Vertical file con compartimento alojamiento pata y 2 con tapón pasacables

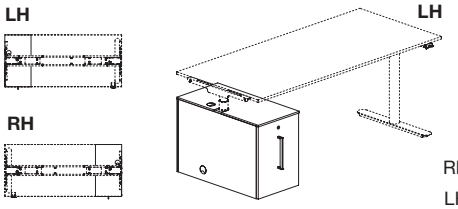

	W cm	D cm	H cm	Cod.		Kg	m³
RH	**40**	80	56	**NM.0408.FR**	**953**	40	0,22
LH	**40**	80	56	**NM.0408.FL**	**953**	40	0,22

Piastra per unione vertical file bassi
Low vertical file joining plate
Platine pour union classeurs verticaux bas
Verbindungslasche niedrige Standcontainer Apothekerschraenke
Placa de unión archivadores verticales bajos

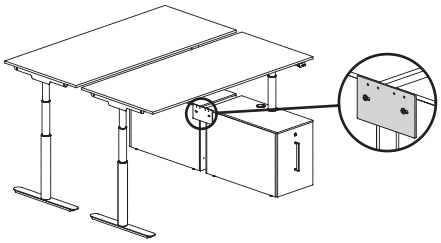

Finitura · Finish · Finition
Ausführung · Acabado

BW NF

weeks 2

Obbligatoria con 2 vertical file,senza schermo
Mandatory with 2 vertical files, without screen
Obligatoire avec 2 classeurs verticaux,sans écran
Erforderlich zwischen 2 Vertical File,ohne Schirm
Obligatoria con 2 archivadores verticales,sin pantalla

21,6	12,1	0,5	**NZ.0124.01**	**38**	1	0

Mobili sottoscrivania · Support service modules · Elements de service portants
Sideboard · Módulos de servicio de apoyo

Cassetti interni in metallo nero
Internal black metal drawers
Tiroirs en metal noir
Schubladen aus schwarz Metal
Cajones en metal negro

Soft-closing system included

Scocca · Frame · Structure Korpus · Estructura	Frontali+Top · Frontals+Top · Façades+Top Fronten+Abdeckplatte · frontales+Parte superior
BL MK	BL GP GS MK MO RA NC NX RN

weeks 2 · weeks 3

4 cassetti con serratura e 2 vani a giorno,2 ripiani
4 drawers with lock and 2 open compartments,2 shelves
4 tiroirs avec serrure et 2 niches à jour,2 étagères
4 Schubladen mit Schlöss und 2 offenen Fächern,2 Fachböden
4 cajones con cerradura y 2 elemento abierto,2 estantes

LH RH

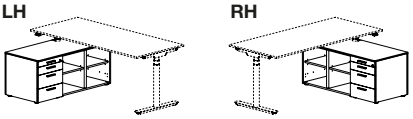

	W cm	D cm	H cm	Cod.	weeks 2	weeks 3	Kg	m³
RH=LH	**125,5**	56,2	54	**NL.1205.F4**	**980**	**1.037**	73	0,49

2 cassetti con serratura e 1 classificatore, 2 vani a giorno,2 ripiani
2 drawers with lock and 1 filing unit, 2 open compartments,2 shelves
2 tiroirs avec serrure et 1 classeur, 2 niches à jour,2 étagères
2 Schubladen mit Schlöss und 1 Hängeregistraturfach, 2 offenen Fächern,2 Fachböden
2 cajones con cerradura y 1 clasificador, 2 elemento abierto,2 estantes

LH RH

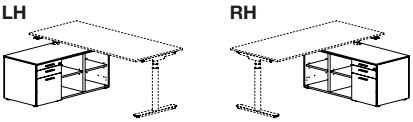

	W cm	D cm	H cm	Cod.	weeks 2	weeks 3	Kg	m³
RH=LH	**125,5**	56,2	54	**NL.1205.F3**	**973**	**1.030**	64	0,49

1 anta con serratura,4 cassetti con serratura, 2 vani a giorno,3 ripiani
1 door with lock,4 drawers with lock, 2 open compartments,3 shelves
1 porte avec serrure,4 tiroirs avec serrure, 2 niches à jour,3 étagères
1 Tür mit Schloss,4 Schubladen mit Schlöss, 2 offenen Fächern,3 Fachböden
1 puerta con cerradura,4 cajones con cerradura, 2 elemento abierto,3 estantes

LH RH

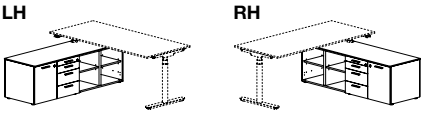

	W cm	D cm	H cm	Cod.	weeks 2	weeks 3	Kg	m³
RH	**167,5**	56,2	54	**NL.1705.4R**	**1.231**	**1.315**	87	0,63
LH	**167,5**	56,2	54	**NL.1705.4L**	**1.231**	**1.315**	87	0,63

1 anta con serratura,2 cassetti con serratura e 1 classificatore,2 vani a giorno,3 ripiani
1 door with lock,2 drawers with lock and 1 filing unit,2 open compartments,3 shelves
1 porte avec serrure,2 tiroirs avec serrure et 1 classeur,2 niches à jour,3 étagères
1 Tür mit Schloss,2 Schubladen mit Schlöss und 1 Hängeregistraturfach,2 offenen Fächern,3 Fachböden
1 puerta con cerradura,2 cajones con cerradura y 1 clasificador,2 elemento abierto,3 estantes

LH RH

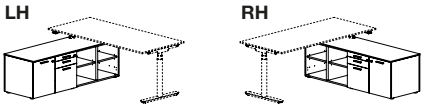

	W cm	D cm	H cm	Cod.	weeks 2	weeks 3	Kg	m³
RH	**167,5**	56,2	54	**NL.1705.3R**	**1.224**	**1.308**	86	0,63
LH	**167,5**	56,2	54	**NL.1705.3L**	**1.224**	**1.308**	86	0,63

BL	GP GS MK MO NC NX RA RN	Top · Top · Top Abdeckplatte · Parte superior
BP	NE	Tappo passacavi · Cable access port · Passe-cable carré Kabeldurchlass · Tapon pasacables

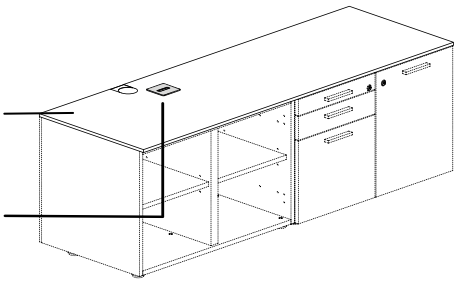

Mobili sottoscrivania · Support service modules · Elements de service portants
Sideboard · Módulos de servicio de apoyo

Cassetti interni in metallo nero
Internal black metal drawers
Tiroirs en metal noir
Schubladen aus schwarz Metal
Cajones en metal negro

Soft-closing system included

Scocca · Frame · Structure · Korpus · Estructura	Frontali+Top · Frontals+Top · Façades+Top · Fronten+Abdeckplatte · frontales+Parte superior	
BL MK	BL GP GS MK MO NC NX RN	RA

	W cm	D cm	H cm	Cod.			Kg	m³
weeks					2	3		
2 ante con serratura,4 cassetti con serratura,2 vani a giorno,4 ripiani 2 doors with lock,4 drawers with lock,2 open compartments,4 shelves 2 portes avec serrure,4 tiroirs avec serrure,2 niches à jour,4 étagères 2 Türen mit Schloss,4 Schubladen mit Schlöss,2 offenen Fächern,4 Fachböden 2 puertas con cerradura,4 cajones con cerradura,2 elemento abierto,4 estantes								
LH / RH RH=LH	**209,3**	56,2	54	**NL.2105.A4**	**1.537**	**1.647**	117	0,81
2 ante con serratura,2 cassetti con serratura e 1 classificatore,2 vani a giorno,4 ripiani 2 doors with lock,2 drawers with lock and 1 filing unit,2 open compartments,4 shelves 2 portes avec serrure,2 tiroirs avec serrure et 1 classeur, 2 niches à jour,4 étagères 2 Türen mit Schloss,2 Schubladen mit Schlöss und 1 Hängeregistraturfach,2 offenen Fächern,4 Fachböden 2 puertas con cerradura,2 cajones con cerradura e 1 clasificador,2 elemento abierto,4 estantes								
LH / RH RH=LH	**209,3**	56,2	54	**NL.2105.A3**	**1.530**	**1.640**	107	0,81

Coppia ante (con serratura)
Pair of doors (with lock)
Paire de portes (avec serrure)
Paar Türen (mit Schloss)
Par de puertas (con cerradura)

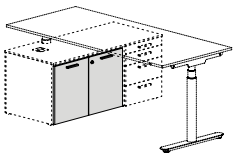

Finitura · Finish · Finition · Ausführung · Acabado										
BL GP GS MK MO NC NX RN					RA					
weeks					2			3		
RH=LH	**82,8**	1,8	50,6	**LA.0805.S2**	**136**			**180**	5	0,02

Maggiorazione per sostituzione maniglia
Supplement for handle replacement
Supplément pour le remplacement de la poignée
Mehrpreis für Griff als Ersatz
Suplemento para reemplazo de la manilla

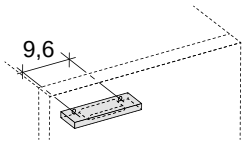

Finitura · Finish · Finition · Ausführung · Acabado										
AP BP KP NE PP					L_		R_		AF BW KR	
weeks					2		3		4		2
	13	2,3	1	**ZM.1301.P1**	-		-		-	-	0	0
	13	2,3	1	**ZM.1301.L1**	-		+7		-	-	0	0
	13	2	1	**ZM.1302.W1**	-		-		+11	-	0	0
	13	2	1	**ZM.1302.F1**	-		-		-	+7	0	0

Maggiorazione per sostituzione maniglia metallica
Supplement for metal handle replacement
Supplément pour le remplacement de la poignée en métal
Mehrpreis für Metallgriff als Ersatz
Suplemento para reemplazo de la manilla metálica

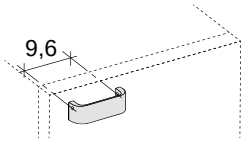

Finitura · Finish · Finition · Ausführung · Acabado					
BW NF					
weeks				2	
	10,5	3,2	2,6	**ZM.1026.F1**	+7	0	0

Elettrificazione · Electrification · Électrification
Elektrifizierung · Electrificación

	W cm	D cm	H cm	Cod.	Finitura · Finish · Finition Ausführung · Acabado	Kg	m³
					NE		
weeks					2		
Tastierino con 3 memorie e display + 2 porte USB Handset with 3 memories and display + 2xUSB Boitier de commande avec 3 memoires et écran lcd + 2xUSB Eingabefeld mit 3x Memory + Display + 2xUSB Teclado con 3 memorias y display + 2xUSB 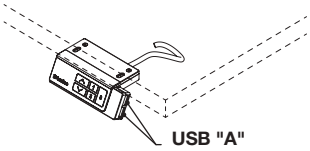 USB "A"	**10,6**	4	2	**WZ.0008.01**	**96**	0	0
Vasca passacavi agganciata alla struttura Cable holder tray attached to the structure Panier passe-câbles fixé à la structure An der Struktur befestigter Kabelwanne Bandeja pasacables fijada a la estructura 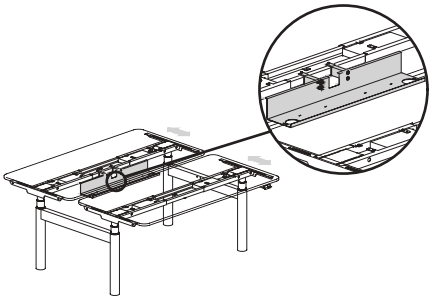					Finitura · Finish · Finition Ausführung · Acabado BW NF 2 weeks		
	78	13	9,2	**ZZ.0010.01**	**84**	3	0,01
Vasca passacavi fissata al piano Cable holder tray fixed to the top Panier passe-câbles fixé au plateau Oben Tischplatte Kabelwanne Bandeja pasacable fijada en la parte superior **GZ.0043.P1** 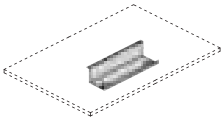	**50**	16,5	10,8	**GZ.0043.P1**	**38**	2	0,02
Vasca passacavi telescopica bench Telescopic cable basket for workstation Panier telescopic pour bench Teleskop-Kabelwanne für Doppeltische Cestos portaenchufes telescopico para bench 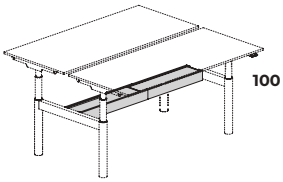 100 -180					NO per Bench L.140 (con vertical file) NO for Bench L.140 (with vertical file) NON pour Bench L.140 (avec vertical file) NEIN für Bench L.140 (mit Vertical File) NO para Bench L.140 (con vertical file)		
	100	22	10	**ZZ.0043.01**	**305**	13	0,04

Elettrificazione · Electrification · Électrification
Elektrifizierung · Electrificación

	W cm	D cm	H cm	Cod.	Finitura · Finish · Finition Ausführung · Acabado	Kg	m³
weeks					2		
Passacavi verticale per vasca passacavi ZZ.0043.01 Vertical cable holder for cable holder tray ZZ.0043.01 Passe-câbles vertical pour bac passe-câbles ZZ.0043.01 Vertikale Kabelführung für Kabelwanne ZZ.0043.01 Pasacables vertical para bandeja pasacables ZZ.0043.01	**0**	0	0	**ZZ.0005.01**	PP **52**	1	0,03
Passacavi verticale in tessuto Vertical fabric cable tray Câblage vertical en tissu Senkrechte Kabelführung aus Stoff Pasacables vertical en tejido					Finitura · Finish · Finition Ausführung · Acabado P1 P5 2 weeks		
	0	0	75	**GZ.0059.01**	**83**	1	0
GZ.0059.01 ZZ.0003.01	**0**	0	135	**ZZ.0003.01**	**91**	2	0,01
Coppia passacavi a spirale Pair of spiral cable tray Paire monte de câbles à spiral Paar Spiral-Kabelführungen Par de espiral pasacables					Finitura · Finish · Finition Ausführung · Acabado BP NE 2 weeks		
	100	0	0	**ZZ.0004.02**	**47**	0	0,01
Utensile per inserimento cavi Cable management tool Outil pour introduction des cables Werkzeug zur Kabeleinführung Utensilio para insercion de cables					Finitura · Finish · Finition Ausführung · Acabado 00 2 weeks		
	0	0	0	**ZZ.0001.UT**	**23**	0	0,01

Esempi di elettrificazione · Examples of electrification · Exemples d'électrification
Beispiele für Elektrifizierung · Ejemplos de electrificación

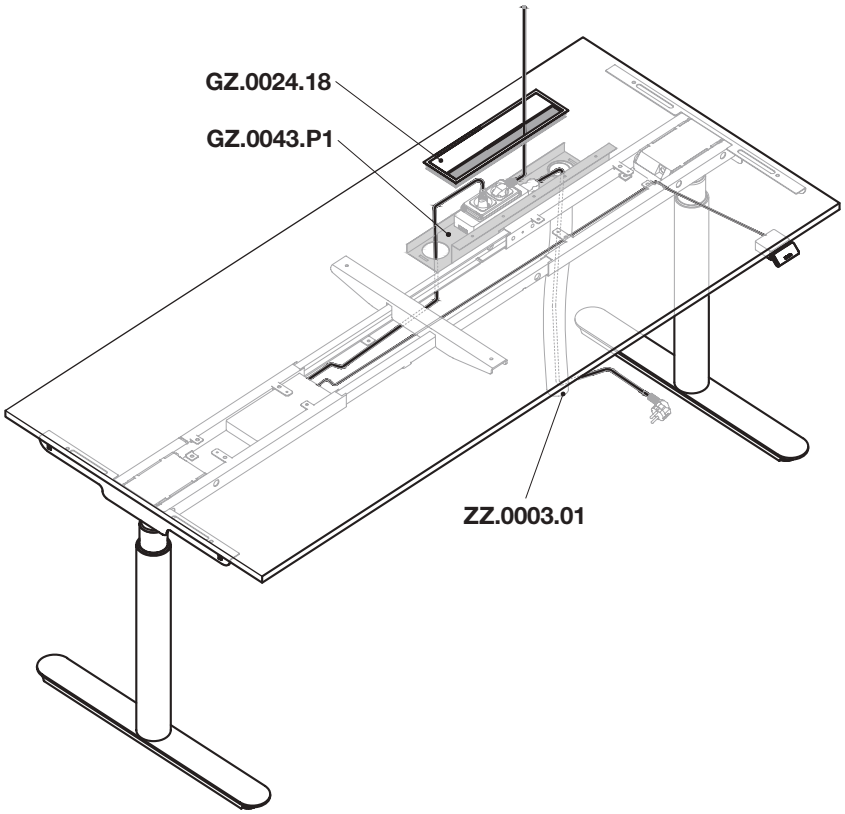

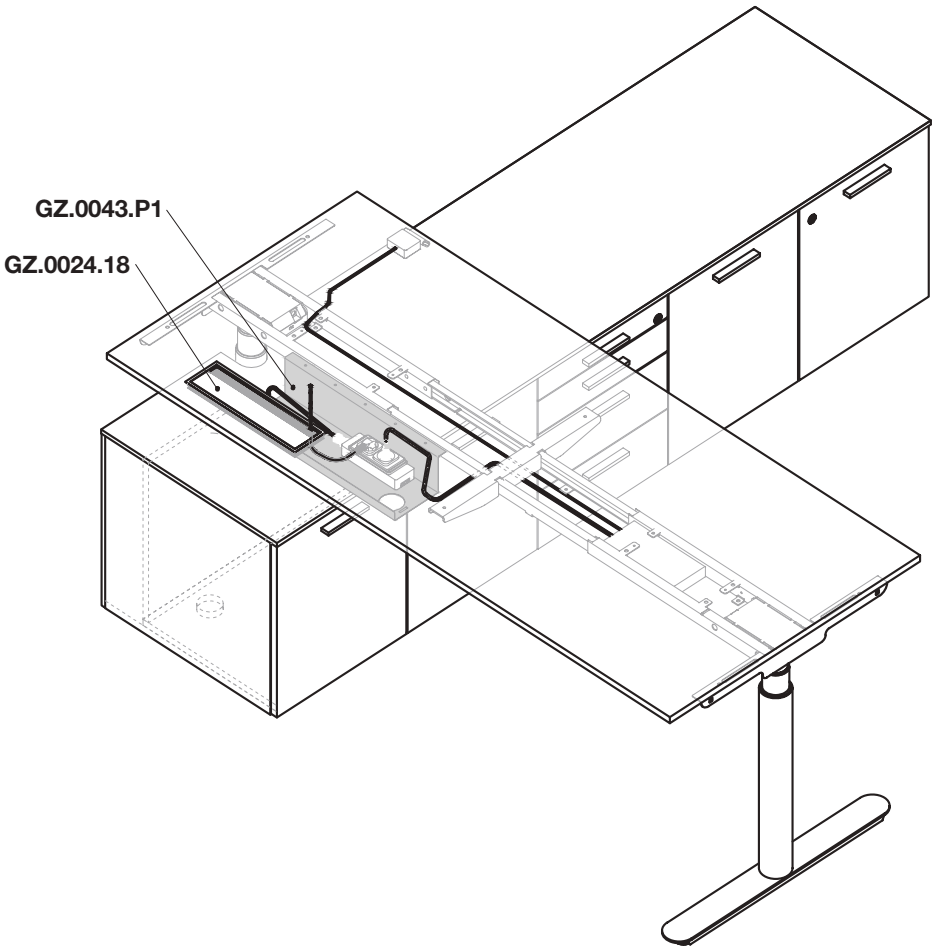

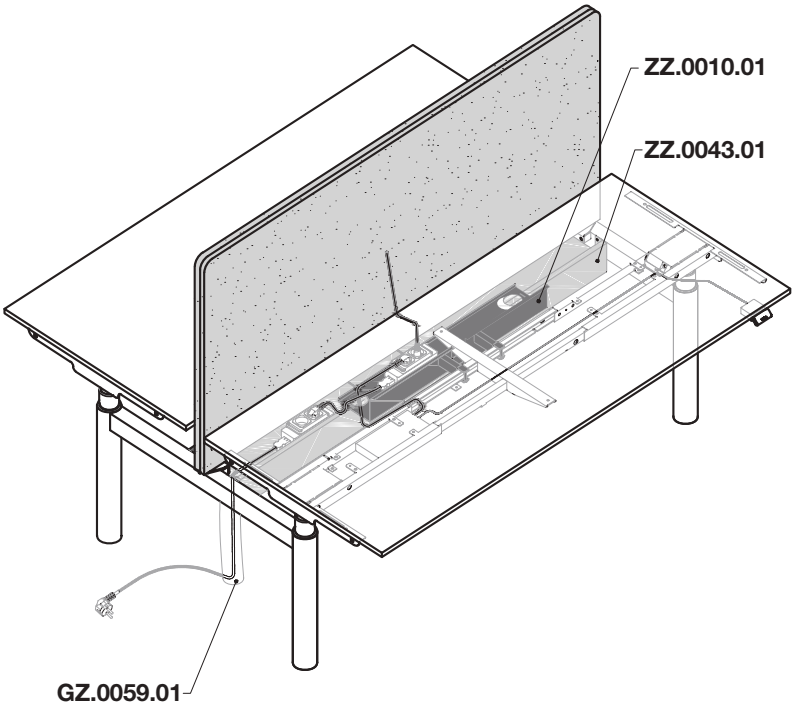

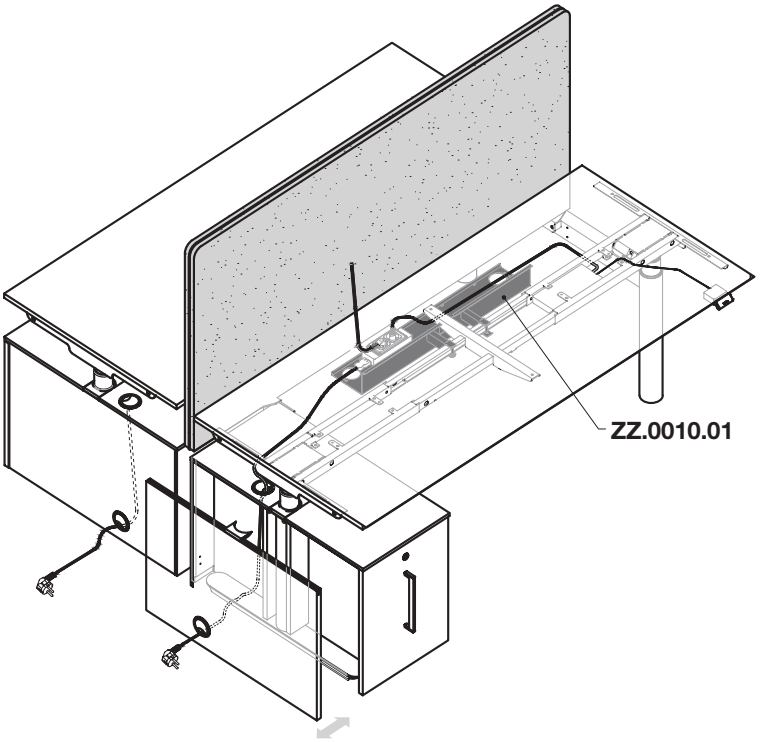

STANDARD

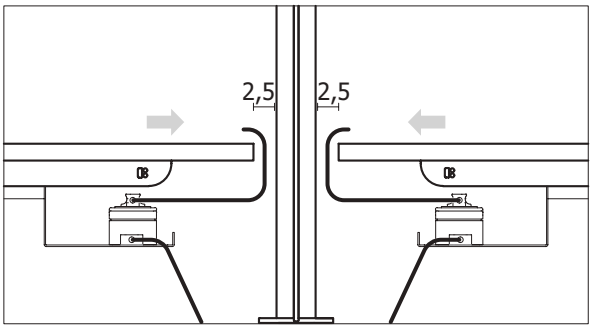

SLIDING

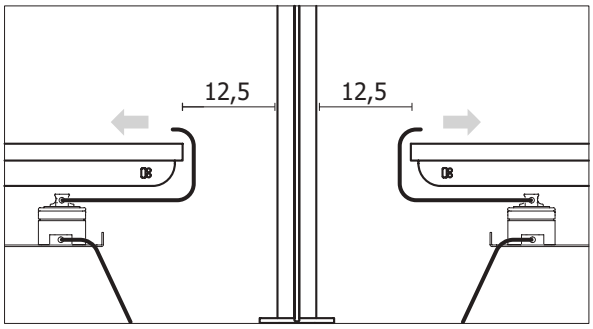

Descrizioni tecniche

STRUTTURA ELETTRICA : caratterizzata da tre stadi elevabili elettricamente diametro 70 mm è realizzata con lamiera di acciaio di prima scelta laminata a freddo , costituita da gambe metalliche e trave di collegamento (progettata in conformità alla norma EN 527-1 2011 “dimensioni”). Le gambe della scrivania singola sono dotate di piedino livellatore registrabile e sono collegate tra loro da una trave telescopica estensibile da 1400 a 1800 mm. La realizzazione della composizione bench avviene mediante una struttura di collegamento in ferro che unisce le due scrivanie singole. Il tutto è verniciato a polveri epossidiche in finiture diverse da quelle di serie. Il controllo della struttura elettrica avviene mediante pulsantiera a paletta in dotazione. La gamba ed il piede della scrivania singola possono essere personalizzati con finiture diverse da quelle di serie (BW e NF) aggiungendo una “cover” alla gamba in ferro verniciato diametro 76 mm.

CARATTERISTICHE TECNICHE:

- altezza minima/massima: 625/1275 mm da terra a sotto piano;
- passo a regolazione continua;
- regolazione con pulsante a paletta in dotazione;
- regolazione disponibile, su richiesta, con pulsante up&down, display LCD con indicata la misura e memoria su 3 posizioni;
- cicli di utilizzo: 10.000 cicli certificati;
- peso massimo elevabile: 120 Kg (uniformemente distribuiti);
- presenza di fermi di sicurezza: sia in salita che in discesa;
- certificazioni di conformità TUV sull’impianto elettrico;
- meccanismo premontato all’origine e 2 motori integrati nella gamba, plug&play;
- rumorosità di funzionamento: 39 dB;
- velocità di salita/discesa: 40 mm/s;
- consumo energetico: 0.00277kWh/giorno, 0,87Kwh/anno considerando 3 regolazioni giornaliere;
- cavo di alimentazione L.200cm tipo EU, FR o UK

PIANI MELAMINICO: sono realizzati con 4 spigoli 90° o con 4 spigoli raggio 60 mm, sono in truciolare da 18 mm di spessore rivestito da carta decorativa impregnata con resine melaminiche (densità 650Kg/mc. E1, CARB PH 2/TSCA Title VI. Pannelli a bassa emissione di formaldeide, inferiore al 50% della classe E1, secondo le norme UNI EN. Classe di reazione al fuoco Ds2, d0 – Dfl- S1) e bordati perimetralmente con massello di abs spess. 2 mm. arrotondato raggio 2 mm. Entrambi sono fissi ma con un kit optional possono diventare sliding.

PASSAGGIO CAVI: è possibile agganciare un porta cpu realizzato in tubo 60x30 sp. 1,5mm dotato di base in lamiera sp.3mm. La salita cavi al piano avvieni mediante un salita cavi realizzata in tessuto corredata di una cerniera per la sistemazione dei cavi, è dotata di una zavorra a terra dello spessore di 4 mm. e si fissa al piano mediante una squadretta o direttamente agganciata alla vasca passacavi sottopiano o alla vasca passacavi telescopica. Alle travi di collegamento delle scrivanie bench si aggancia una vasca passacavi telescopica che funge da raccolta cavi, dotata di elementi di copertura antipolvere a protezione dei cavi contenuti, il tutto è realizzato con lamiera piegata di sp. 1,5 mm, la salita cavi a quest’ultima è consentita da una vertebra in policarbonato trasparente con piastra in lamiera di sp. 4 mm che funge da zavorra a terra. Tutti gli elementi in acciaio sono verniciati con polveri epossidiche.

VERTICAL FILES: è realizzato in melaminico con applicati i piedini livellatori al quale si innesta la struttura elettrica . Al cassettone interno estraibile , con vaschetta porta cancelleria in dotazione , sono applicate delle guide a duplice estrazione in metallo scorrevoli su sfere. Al frontale è fissata una serratura a cilindro di tipo Yale con impugnatura della chiave pieghevole e una maniglia in metallo

MOBILE SOTTOSCRIVANIA: è realizzato in melaminico con applicati i piedini livellatori al quale si innesta la struttura elettrica . E’ formato da mobiletti componibili uniti tra lora da giunti d’unione Il modulo cassettiera con cassetti in lamiera piegata aventi lo sp. di 8/10 verniciata hanno applicate guide o ad estrazione semplice scorrevoli su rotelline auto-lubrificanti anticorrosione con applicato un soft di chiusura . In dotazione il cassettino porta cancelleria con guide ad estrazione semplice scorrevoli su rotelline auto-lubrificanti. Adeguata foratura eseguita lungo le sponde laterali dei cassetti consente il montaggio, su richiesta, degli accessori quali separatori di schede orizzontali. Top di finitura ed ante sono bordati , lungo i lati perimetrali con bordo di ABS arrotondato avente lo spessore di mm. 1 raggio mm. 2. Ante con cerniere ad apertura 105° e maniglie in abs.

Technical descriptions

ELECTRICAL STRUCTURE: the structure has been produced with a powered three section leg frame diameter 70mm. It is made of first-class cold-rolled steel sheets; it comprises metal legs and a structural beam (designed in compliance with Standard EN 527-1 2011 “dimensions”). The legs of the single desk are equipped with adjustable leveling feet and are connected to each other by a telescopic beam extendable from 1400 to 1800 mm. The bench composition is created using an iron connection structure that joins the two single desks. Everything is painted with epoxy powders in finishes different from the standard ones. The electrical structure is controlled using the paddle push-button supplied. The leg and foot of the single desk can be customized with finishes different from the standard ones (BW and NF) by adding a "cover" to the 76 mm diameter painted iron leg.

TECHNICAL FEATURES:

- A full height adjustable system from 63,2mm–128,2mm excluding desk top;
- Full continuous adjustment action with a paddle button supplied;
- Optional LCD display complete with 3 memory positions;
- Electric motor has been tested and certified 10,000 cycles of use;
- Maximum weight loading 120 KG (uniformly distributed);
- Anti-Collision testing when lifting and lowering;
- Electric system has been tested and compliant to TUV standards;
- Pre-assembled within the leg system;
- Plug and Play installation;
- Noise output 39dB;
- Lifting lowering speed = 40mm/second;
- Energy consumption equates to 0.00277kw/day, 0.87/year based on 3 daily adjustments;
- 1 power cable W.200cm type EU, FR or UK

MELAMINE TOPS: the tops feature 4x90° edges or four 60 mm radius edges; they are made of 18 mm chipboard panels covered with decorative melamine resin-impregnated paper (density 650Kg/m³ E1, CARB PH 2/TSCA Title VI. Panels with low formaldehyde emission, less than 50% of class E, according to UNI EN standards. Fire reaction class Ds2, d0 – Dfl-S1) and edged with 1 mm rounded ABS solid wood. Both are fixed but with an optional kit they can become sliding.

CABLE PASSAGE: it is possible to attach a CPU holder made of 60x30 thick tube. 1.5mm equipped with a 3mm thick sheet metal base. The cables are raised to the floor via a cable riser made of fabric equipped with a zip for the arrangement of the cables and is equipped with a 4 mm thick ground ballast. and is fixed to the top using a bracket or directly attached to the under- counter cable tray or to the telescopic cable tray. A telescopic cable tray is attached to the connection beams of the bench desks which acts as a cable collection, equipped with dustproof covering elements to protect the contained cables, everything is made with folded sheet metal of thickness. 1.5 mm, the cable rise to the latter is permitted by a transparent polycarbonate vertebra with a thick sheet metal plate. 4 mm which acts as ballast on the ground. All steel elements are painted with epoxy powders.

VERTICAL FILES: it is made of melamine with leveling feet applied to which the electrical structure is inserted. Double-extraction metal guides sliding on balls are applied to the internal extractable drawer, with stationery tray supplied. A Yale-type cylinder lock with folding key handle is fixed to the front and a metal handle.

SUPPORT SERVICE MODULES: it is made of melamine with leveling feet applied to which the electrical structure is inserted. It is made up of modular cabinets joined together by joints. The chest of drawers module with folded sheet metal drawers having the thickness. of 8/10 painted they have applied guides or simple extraction sliding on self-lubricating anti-corrosion wheels with a soft closing applied. The stationery drawer is supplied with easy-extraction guides that slide on self-lubricating wheels. Adequate drilling performed along the side edges of the drawers allows the mounting, upon request, of accessories such as horizontal card separators. Finishing tops and doors are edged along the perimeter sides with a rounded ABS edge having a thickness of mm. 1 radius mm. 2. Doors with 105° opening hinges and abs handles.

Descriptions techniques

STRUCTURE ÉLECTRIQUE : elle est caractérisée par trois étages de 70mm de diamètre relevables électriquement, et elle est réalisée en tôle d'acier de premier choix laminée à froid, constituée de pieds métalliques et poutre de liaison (conçue en conformité avec la norme EN 527-1 2011 «dimensions»). Les pieds du bureau simple sont équipés de pieds de nivellement réglables et sont reliés entre eux par une poutre télescopique extensible de 1400 à 1800 mm. La composition du banc est créée à l'aide d'une structure de connexion en fer qui relie les deux bureaux simples. Tout est peint avec des poudres époxy dans des finitions différentes des standards. La structure électrique est commandée à l'aide du bouton- poussoir à palette fourni. Le pied et le pied du bureau simple peuvent être personnalisés avec des finitions différentes de celles standards (BW et NF) en ajoutant un "couvercle" au pied en fer peint de 76 mm de diamètre.

CARACTÉRISTIQUES TECHNIQUES:

- Hauteur minimale/maximale : 632,2 /128,2 mm du sol jusqu'au-dessous du plateau;
- Pas à réglage continu;
- Réglage avec bouton palette (déjà fourni);
- Réglage disponible, sur demande, avec bouton up&down, écran LCD avec indication des tailles, mémoire sur 3 positions;
- cycles d'utilisation : 10 000 cycles certifiés;
- poids maximum relevable : 120 Kg (distribuée uniformément);
- présence de butées de sécurité : vers le haut et vers le bas;
- certificats de conformité TUV sur l'installation électrique;
- mécanisme préinstallé dès l'origine et 2 moteurs intégrés dans les pieds, plug&play;
- bruit de fonctionnement : 39 dB;
- vitesse de montée/descente : 40 mm/s;
- consommation d'énergie : 0.00277kWh/jour, 0,87 Kwh/an, considérant 3 réglages quotidiens;
- câble d'alimentation L.200cm type EU, FR ou UK

PLANS EN MÉLAMINÉ: sont réalisés avec 4 arêtes de 90° avec 4 arêtes de rayon de 60 mm, en médium de 18 mm d'épaisseur revêtu de papier décor imprégné de résines mélaminées (densité 650Kg/mc. E1, CARB PH 2/TSCA Titre VI. Panneaux à faible émission de formaldéhyde, moins de 50% de la classe E1, selon les normes UNI EN. Classe de réaction au feu Ds2, d0 – Dfl-S1) et bordés sur le périmètre en ABS massif de 2 mm d'ép. arrondi, rayon de 2 mm. Les deux sont fixes mais avec un kit optionnel ils peuvent devenir coulissants.

PASSAGE DE CÂBLE : il est possible de fixer un support CPU en tube d'épaisseur 60x30. 1,5 mm équipé d'un socle en tôle de 3 mm d'épaisseur. Les câbles sont remontés jusqu'au sol via un rehausseur de câbles en tissu équipé d'une fermeture éclair pour le rangement des câbles et est équipé d'un lest de sol de 4 mm d'épaisseur. et se fixe sur le dessus à l'aide d'une équerre ou se fixe directement sur le chemin de câbles sous plan ou sur le chemin de câbles télescopique. Un chemin de câbles télescopique est fixé aux poutres de connexion des bureaux banc qui font office de collecteur de câbles, équipé d'éléments de revêtement anti-poussière pour protéger les câbles contenus, le tout est réalisé en tôle pliée d'épaisseur. 1,5 mm, la remontée du câble jusqu'à cette dernière est permise par une vertèbre en polycarbonate transparent avec une plaque en tôle épaisse. 4 mm qui fait office de lest au sol. Tous les éléments en acier sont peints avec des poudres époxy.

VERTICAL FILES: il est réalisé en mélamine avec des pieds de nivellement appliqués sur lesquels est insérée la structure électrique. Des guides métalliques à double extraction coulissant sur billes sont appliqués au tiroir interne extractible, avec plateau à papeterie fourni. Une serrure à cylindre de type Yale avec poignée à clé rabattable est fixée en façade et une poignée en métal

ELEMENTS DE SERVICE PORTANTS: il est réalisé en mélamine avec des pieds de nivellement appliqués sur lesquels est insérée la structure électrique. Il est composé d'armoires modulaires reliées entre elles par des joints. Le module commode avec des tiroirs en tôle pliée ayant l'épaisseur. de 8/10 peints, ils ont des guides appliqués ou une simple extraction coulissante sur des roues anticorrosion autolubrifiantes avec une fermeture douce appliquée. Le tiroir à papeterie est fourni avec des guides à extraction facile qui coulissent sur des roulettes autolubrifiantes. Un perçage adéquat effectué le long des bords latéraux des tiroirs permet le montage, sur demande, d'accessoires tels que des séparateurs de cartes horizontaux. Les plans de finition et les portes sont bordés sur les côtés du périmètre avec un chant arrondi en ABS d'une épaisseur de mm. 1 rayon mm. 2. Portes avec charnières ouvrant à 105° et poignées en ABS.

Technische Beschreibung

ELEKTROMOTORISCHES GESTELL : Gekennzeichnet durch drei elektrisch höhenverstellbare Niveaus mit 70 mm Durchmesser, hergestellt mit qualitativ hochwertigem kaltgewalztem Stahlblech, zusammengesetzt aus Stahlbeinen und -Traversen (entwickelt gemäß Norm EN 527-1 2011 „Abmessungen"). Die Beine des Einzelschreibtischs sind mit verstellbaren Nivellierfüßen ausgestattet und durch einen von 1400 auf 1800 mm ausziehbaren Teleskopbalken miteinander verbunden. Die Bankkomposition entsteht durch eine Eisenverbindungsstruktur, die die beiden Einzelschreibtische verbindet. Alles ist mit Epoxidpulver in anderen als den Standardausführungen lackiert. Die elektrische Struktur wird über den mitgelieferten Paddeltaster gesteuert. Das Bein und der Fuß des Einzelschreibtisches können mit anderen Ausführungen als den Standardausführungen (BW und NF) individuell gestaltet werden, indem eine „Abdeckung" am lackierten Eisenbein mit 76 mm Durchmesser angebracht wird.

ELEKTRISCHE SÄULE:

- Höhe Maximal/Mindestmaß: 63,2/128,2 mm vom Boden bis Unterkante Arbeitsplatte;
- stufenlose Schrittverstellung;
- Höhenverstellung mit Paddle-Taste standardmäßig;
- Höhenverstellung mit Druckknopf Up&Down, LCD-Display mit Höhenanzeige und 3 Positionen-Speicher optional;
- Verwendungszyklen: 10.000 zertifizierte Zyklen;
- Höchste Traglast: 120 Kg (gleichmäßig verteilt);
- Sicherheitsarretierung: Aufwärts und abwärts;
- TÜV Konformitätszertifizierungen der elektrischen Anlage;
- Vormontierte Einrichtung und zwei integrierter Motor im Tischbein, Plug&Play;
- Betriebsgeräusch: 39 dB;
- Geschwindigkeit auf/ab: 40 mm/s;
- Energieverbrauch: 0.00277 kWh/Tag, 0,87 kWh/Jahr bei 3 täglichen Verstellungen;
- Netzkabel B.200cm Typ EU, FR oder UK

MELAMIN-ARBEITSPLATTEN: Die Arbeitsplatten sind mit zwei 90°-Kanten und zwei Kanten Radius 60 mm oder mit 4 Kanten Radius 60 mm vorgesehen. Aus 18 mm dicke Spanplatten mit Melamin-Harz imprägnierte Dekorfolie beschichtet (Dichte 650 kg/m³. E1, CARB PH 2/TSCA Titel VI. Paneele mit geringer Formaldehydemission, weniger als 50 % der Klasse E1, gemäß UNI EN-Normen. Brandverhaltensklasse Ds2, d0 – Dfl-S1) und mit umlaufender Abkantung aus 2 mm ABS-Massivholz mit 2 mm Radius abgerundet. Beide sind fest montiert, können aber mit einem optionalen Bausatz verschiebbar werden.

KABELDURCHFÜHRUNG: Es besteht die Möglichkeit, einen CPU-Halter aus 60x30 dickem Rohr anzubringen. 1,5 mm, ausgestattet mit einer 3 mm dicken Blechbasis. Die Kabel werden über eine Kabelsteigleitung aus Stoff, die mit einem Reißverschluss zur Anordnung der Kabel ausgestattet ist und mit einem 4 mm starken Bodenballast ausgestattet ist, auf den Boden gehoben. und wird mit einer Halterung an der Oberseite befestigt oder direkt an der Unterbau-Kabelrinne oder an der Teleskop-Kabelrinne befestigt. An den Verbindungsträgern der Banktische ist eine teleskopierbare Kabelrinne angebracht, die als Kabelsammlung dient und mit staubdichten Abdeckelementen zum Schutz der enthaltenen Kabel ausgestattet ist. Alles ist aus gefaltetem, dickem Blech gefertigt. 1,5 mm, der Kabelanstieg zu letzterem wird durch einen transparenten Polycarbonat-Wirbel mit dicker Blechplatte ermöglicht. 4 mm, der als Ballast für den Boden dient. Alle Stahlelemente sind mit Epoxidpulver lackiert.

VERTICAL FILES: Sie bestehen aus Melamin und sind mit Nivellierfüßen versehen, in die die elektrische Struktur eingesetzt wird. An der inneren ausziehbaren Schublade sind auf Kugeln gleitende Metallführungen mit doppeltem Auszug angebracht, inklusive Ablage für Schreibwaren. An der Vorderseite ist ein Yale-Zylinderschloss mit klappbarem Schlüsselgriff befestigt und einem Metallgriff.

STAND-TECHNIKCONTAINER: Es besteht aus Melamin mit Nivellierfüßen, in die die elektrische Struktur eingesetzt wird. Es besteht aus modularen Schränken, die durch Verbindungen miteinander verbunden sind. Das Kommodenmodul besteht aus gefalteten Blechschubladen mit der gleichen Dicke. Sie sind mit 8/10-Lackierung ausgestattet und verfügen über Führungen oder eine einfache Ausziehführung auf selbstschmierenden, korrosionsbeständigen Rädern mit Soft-Closing-Funktion. Die Schreibwarenschublade ist mit leicht herausziehbaren Führungen ausgestattet, die auf selbstschmierenden Rädern gleiten. Durch entsprechende Bohrungen entlang der Seitenkanten der Schubladen können auf Wunsch Zubehörteile wie horizontale Kartentrenner angebracht werden. Abschlussplatten und Türen sind entlang der Umfangsseiten mit einer abgerundeten ABS-Kante mit einer Dicke von mm eingefasst. 1 Radius mm. 2. Türen mit 105°-Öffnungsscharnieren und ABS-Griffen.

Descripciones técnicas

ESTRUCTURA ELÉCTRICA:caracterizada por sus tres posiciones regulables eléctricamente de 70mm de diámetro, está realizada con chapa de acero de primera calidad laminada en frío, formada por patas metálicas y viga de conexión (diseñada en conformidad con la norma EN 527-1 2011 «dimensiones»). Las patas del escritorio individual están equipadas con pies niveladores ajustables y están conectadas entre sí mediante una viga telescópica extensible de 1400 a 1800 mm. La composición del banco se crea a partir de una estructura de conexión de hierro que une los dos escritorios individuales. Todo está pintado con polvos epoxi en acabados diferentes a los estándar. La estructura eléctrica se controla mediante el pulsador tipo paleta suministrado. La pata y el pie del escritorio individual se pueden personalizar con acabados diferentes a los estándar (BW y NF) añadiendo una "funda" a la pata de hierro pintado de 76 mm de diámetro.

CARACTERÍSTICAS TÉCNICAS:

- altura mínima/máxima: 632, /128,2 mm del suelo a bajo del sobre;
- paso de regulación continua- regulación disponible con botón de paleta (ya previsto);
- regulación, bajo pedido, con pulsador up&down, display LCD con indicación de la medida, memoria en 3 posiciones;
- ciclos de uso: 10 000 ciclos certificados;
- peso máximo elevable: 120 kg (uniformemente distribuida);
- presencia de topes de seguridad: tanto en subida como en bajada;
- certificaciones de conformidad TUV en la instalación eléctrica;
- mecanismo premontado de fábrica y 2 motores integrados en la pata, plug&play;
- nivel de ruido durante el funcionamiento: 39 dB;
- velocidad de subida/bajada: 40 mm/s;
- consumo energético: 0,00277 kWh/día, 0,87 kWh/año considerando 3 regulaciones diarias;
- cable de alimentación A.200cm tipo EU, FR o UK

PLANOS DE MELAMÍNICO: están realizados con 2 esquinas 90º y 2 esquinas de radio 60 mm o con 4 esquinas de radio 60 mm, son de aglomerado de 18 mm de espesor revestido con papel decorativo impregnado con resinas melamínicas (densidad 650Kg/mc. E1, CARB PH 2/TSCA Título VI. Paneles con baja emisión de formaldehído, menos del 50% de clase E1, según normas UNI EN. Clase de reacción al fuego Ds2, d0 – Dfl-S1) y están bordeados en su perímetro con canto de ABS esp. 2 mm redondeado con radio 2 mm. Ambos son fijos pero con un kit opcional pueden volverse correderos.g.

PASO DE LOS CABLES: es posible acoplar un soporte para CPU fabricado en tubo de 60x30 de espesor. 1,5 mm equipado con una base de chapa de 3 mm de espesor. Los cables se elevan hasta el suelo mediante un elevador de cables de tela equipado con una cremallera para la disposición de los cables y está equipado con un lastre de tierra de 4 mm de espesor. y se fija a la parte superior mediante escuadra o directamente a la bandeja portacables bajo encimera o a la bandeja portacables telescópica. A las vigas de conexión de las mesas se fija una bandeja portacables telescópica que actúa como recogedor de cables, dotada de elementos de cobertura antipolvo para proteger los cables contenidos, todo ello realizado con chapa plegada de espesor. 1,5 mm, el ascenso del cable hasta este último se logra mediante una vértebra de policarbonato transparente con una placa de chapa gruesa. 4 mm que actúa como lastre en el suelo. Todos los elementos de acero están pintados con polvos epoxi.

VERTICAL FILES: están fabricadas en melamina con pies niveladores aplicados a los cuales se inserta la estructura eléctrica. En el cajón interior extraíble se aplican guías metálicas de doble extracción deslizantes sobre bolas, con bandeja portapapeles suministrada. En la parte delantera se fija una cerradura de cilindro tipo Yale con manilla de llave plegable y un mango de metal.

MÓDULOS DE SERVICIO DE APOYO: está fabricado en melamina con pies niveladores aplicados a los que se inserta la estructura eléctrica. Está formado por armarios modulares unidos entre sí mediante uniones. El módulo cajonera con cajones de chapa plegada tiene el espesor. de 8/10 pintados llevan guías aplicadas o de simple extracción deslizantes sobre ruedas autolubricantes anticorrosión con cierre suave aplicado. El cajón material se suministra con guías de fácil extracción que se deslizan sobre ruedas autolubricantes. Una adecuada perforación realizada a lo largo de los bordes laterales de los cajones permite montar, bajo pedido, accesorios como separadores de tarjetas horizontales. Los tableros de acabado y las puertas están canteados a lo largo de los lados perimetrales con un borde redondeado de ABS de mm de espesor. 1 radio mm. 2. Puertas con bisagras de apertura de 105° y manijas de abs.

S18

Nuvola

design R&D Bralco

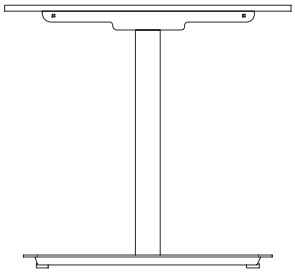

Scrivanie
Desks · Bureaus
Schreibtische · Escritorios
p. 256

Bench
Bench · Bench
Bench · Bench
p. 257

Elettrificazione
Electrification · Électrification
Elektrifizierung · Electrificación
p. 258

Tavoli
Tables · Tables
Tische · Mesas
p. 260

Informazioni tecniche
Technical information · Informations techniques
Technische informationen · Informacion tecnica
p. 261

Descrizioni tecniche
Technical descriptions · Descriptions techniques
Technische Beschreibung · Descripciones técnicas
p. 263

Gonna
Modesty panel · Voile de fond
Knieraumblende · Faldón
p. 382

Accessori
Accessories · Accessoires
Zubehör · Accesorios
p. 383

Schermi
Screens · Écrans
Schirmwand · Pantallas
p. 392

Elettrificazione
Electrification · Électrification
Elektrifizierung · Electrificación
p. 451

Cassettiere e mobili di servizio
Pedestals and service side units · Caissons et éléments de service
Container und Technikcontainer · Cajoneras y módulos de servicio
p. 559

Aba
p. 467

Nuvola

bralco

Scrivanie · Desks · Bureaux
Schreibtische · Escritorios

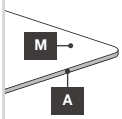

Specificare colore piano e bordo
Specify top and edge finish · Spécifier la couleur du plan et du bord
Platte und Kantenfabe angeben · Especificar color de plano y de borde

M	BL	GP	GS	MK	MO
	NC	NX	RA	RN	KK

A	BL	GP	GS	MK	MO
	NC	NX	RA	RN	
	L8	L10			

Struttura metallica · Metal structure · Structure métallique
Metallgestell · Estructura metálica

BW NF

Piano · Worktop · Plateau
Platte · Plano

BL GP GS MK MO KK RA M/A
NC NX RN

Leg & Foot

BZ CF EF
GF PF TF
VF

weeks

Scrivania
Desk
Bureau
Schreibtisch
Escritorio

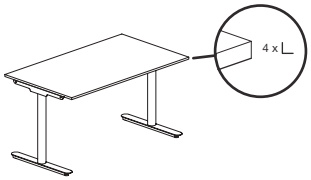

W cm	D cm	H cm	Cod.	weeks 2	weeks 3	weeks 4	Kg	m³
140	80	74	NS.1408.01	492	632	+116	34	0,12
160	80	74	NS.1608.01	515	678	+116	40	0,13
180	80	74	NS.1808.01	538	720	+116	43	0,13
200	80	74	NS.2008.01	564	762	+116	46	0,14

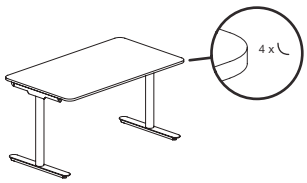

W cm	D cm	H cm	Cod.	weeks 3	weeks 3		Kg	m³
140	80	74	NN.1408.01	595	632	+116	34	0,11
160	80	74	NN.1608.01	624	678	+116	40	0,12
180	80	74	NN.1808.01	652	720	+116	41	0,12
200	80	74	NN.2008.01	678	762	+116	46	0,13

Dattilo appeso dx=sx
Rh=Lh hanging return
Retour suspendu ga=dr
Ansatztisch re=li
Escritorio colgado addicional de=iz

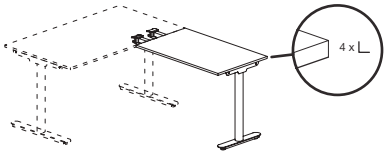

W cm	D cm	H cm	Cod.	weeks 2	weeks 3		Kg	m³
100	60	74	NS.1006.D0	406	473	+59	19	0,06

W cm	D cm	H cm	Cod.	weeks 3	weeks 3		Kg	m³
120	60	74	NS.1206.D0	430	512	+59	21	0,06

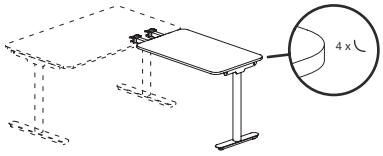

W cm	D cm	H cm	Cod.	weeks 3	weeks 3		Kg	m³
100	60	74	NN.1006.D0	458	486	+59	19	0,06
120	60	74	NN.1206.D0	495	526	+59	21	0,06

Scrivania con gamba zoppa per mobile di servizio
Bridge desk for service cabinet
Bureau avec pied réduit pour meuble de service
Schreibtisch mit verkürztem Säule zum Befestigung an der Technikcontainer
Escritorio con pata coja para mueble de servicio

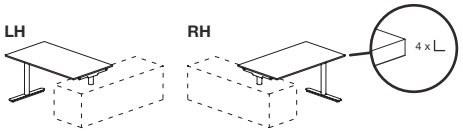

W cm	D cm	H cm	Cod.	weeks 2	weeks 3		Kg	m³
140	80	74	NS.1408.ZP	491	631	+59	30	0,12
160	80	74	NS.1608.ZP	514	677	+59	36	0,13
180	80	74	NS.1808.ZP	537	719	+59	39	0,14
200	80	74	NS.2008.ZP	563	761	+59	42	0,14

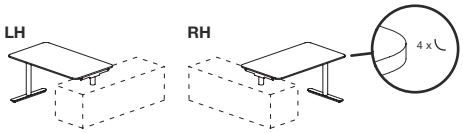

W cm	D cm	H cm	Cod.	weeks 3	weeks 3		Kg	m³
140	80	74	NN.1408.ZP	594	631	+59	30	0,12
160	80	74	NN.1608.ZP	623	677	+59	36	0,12
180	80	74	NN.1808.ZP	651	719	+59	37	0,12
200	80	74	NN.2008.ZP	677	761	+59	42	0,14

Nuvola

bralco

Bench · Bench · Bench
Bench · Bench

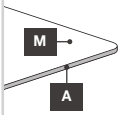

Specificare colore piano e bordo
Specify top and edge finish · Spécifier la couleur du plan et du bord
Platte und Kantenfabe angeben · Especificar color de plano y de borde

M	BL	GP	GS	MK	MO
	NC	NX	RA	RN	KK

A	BL	GP	GS	MK	MO
	NC	NX	RA	RN	
	L8	L10			

Struttura metallica · Metal structure · Structure métallique
Metallgestell · Estructura metálica

BW NF

Piano · Worktop · Plateau
Platte · Plano

BL GP GS MK MO NC NX RN KK RA M/A

Leg & Foot

BZ CF EF GF PF TF VF

W cm	D cm	H cm	Cod.	weeks 2	weeks 3	weeks 4	Kg	m³

Bench
Bench
Bench
Bench
Bench

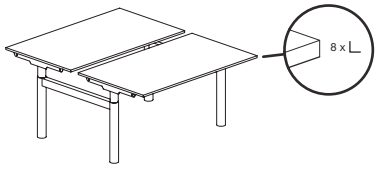

W cm	D cm	H cm	Cod.	weeks 2	weeks 3	weeks 4	Kg	m³
140	169	74	**NS.1417.H1**	**1.216**	**1.496**	**+74**	67	0,27
160	169	74	**NS.1617.H1**	**1.262**	**1.588**	**+74**	78	0,29
180	169	74	**NS.1817.H1**	**1.308**	**1.672**	**+74**	85	0,3
200	169	74	**NS.2017.H1**	**1.360**	**1.756**	**+74**	91	0,32

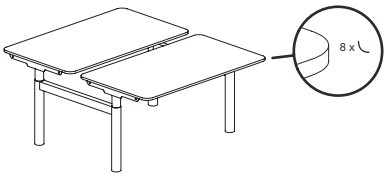

W cm	D cm	H cm	Cod.	weeks 3	weeks 3		Kg	m³
140	169	74	**NN.1417.H1**	**1.422**	**1.496**	**+74**	67	0,26
160	169	74	**NN.1617.H1**	**1.480**	**1.588**	**+74**	78	0,28
180	169	74	**NN.1817.H1**	**1.536**	**1.672**	**+74**	81	0,28
200	169	74	**NN.2017.H1**	**1.588**	**1.756**	**+74**	91	0,3

Staffa per aggregazione lineare bench
Bench linear coupling bracket
Étrier pour composition linéaire bench
Winkelträger für lineare Bench-Kombination
Estribo para agregación lineal bench

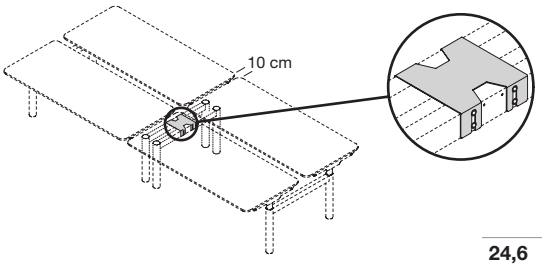

Finitura · Finish · Finition
Ausführung · Acabado

BW NF

BZ CF EF GF PF TF VF

W cm	D cm	H cm	Cod.	weeks 2	weeks 4		Kg	m³
24,6	22	7,3	**NZ.0093.01**	**46**	**50**		1	0,01

Elettrificazione · Electrification · Électrification
Elektrifizierung · Electrificación

	W cm	D cm	H cm	Cod.	Finitura · Finish · Finition Ausführung · Acabado	Kg	m³
weeks					2		
Vasca passacavi fissata al piano Cable holder tray fixed to the top Panier passe-câbles fixé au plateau Oben Tischplatte Kabelwanne Bandeja pasacable fijada en la parte superior **GZ.0043.P1** 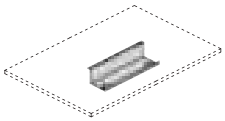	**50**	16,5	10,8	**GZ.0043.P1**	**38**	2	0,02
Vasca passacavi telescopica bench Telescopic cable basket for workstation Panier telescopic pour bench Teleskop-Kabelwanne für Doppeltische Cestos portaenchufes telescopico para bench 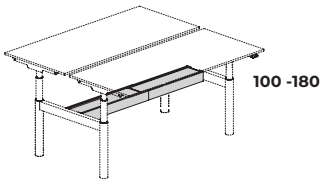 **100 -180**	**100**	22	10	**ZZ.0043.01**	NO per Bench L.140 (con vertical file) NO for Bench L.140 (with vertical file) NON pour Bench L.140 (avec vertical file) NEIN für Bench L.140 (mit Vertical File) NO para Bench L.140 (con vertical file) **305**	13	0,04
Passacavi verticale per vasca passacavi ZZ.0043.01 Vertical cable holder for cable holder tray ZZ.0043.01 Passe-câbles vertical pour bac passe-câbles ZZ.0043.01 Vertikale Kabelführung für Kabelwanne ZZ.0043.01 Pasacables vertical para bandeja pasacables ZZ.0043.01 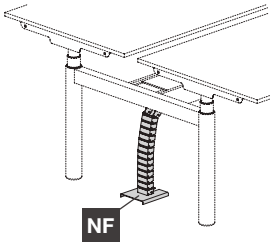 **NF**	**0**	0	0	**ZZ.0005.01**	Finitura · Finish · Finition Ausführung · Acabado **PP** 2 **52**	1	0,03
Passacavi verticale in tessuto Vertical fabric cable duct Passe-câble verticale en tissu Senkrechte Kabelführung aus Stoff Pasacables vertical en tejido 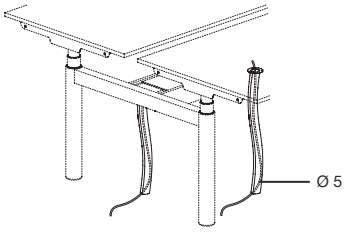 Ø 5 **GZ.0059.01** **ZZ.0003.01**	**0**	0	75	**GZ.0059.01**	Finitura · Finish · Finition Ausführung · Acabado **P1** **P5** 2 **83**	1	0

Elettrificazione · Electrification · Électrification
Elektrifizierung · Electrificación

	W cm	D cm	H cm	Cod.	Finitura · Finish · Finition Ausführung · Acabado	Kg	m³
weeks					2		
Coppia passacavi a spirale Pair of spiral cable tray Paire monte de câbles à spiral Paar Spiral-Kabelführungen Par de espiral pasacables	100	0	0	ZZ.0004.02	47	0	0,01
Utensile per inserimento cavi Cable management tool Outil pour introduction des cables Werkzeug zur Kabeleinführung Utensilio para insercion de cables	0	0	0	ZZ.0001.UT	23	0	0,01

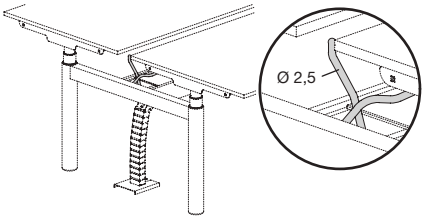

Nuvola

bralco

Tavoli · Tables · Tables
Tische · Mesas

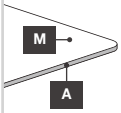

Specificare colore piano e bordo
Specify top and edge finish · Spécifier la couleur du plan et du bord
Platte und Kantenfabe angeben · Especificar color de plano y de borde

M	BL	GP	GS	MK	MO
	NC	NX	RA	RN	KK

A	BL	GP	GS	MK	MO
	NC	NX	RA	RN	
	L8	L10			

Struttura metallica · Metal structure · Structure métallique
Metallgestell · Estructura metálica

BW NF

Leg & Foot: BZ CF EF GF PF TF VF

Piano · Worktop · Plateau
Platte · Plano

BL GP GS MK MO KK RA M/A NC NX RN

weeks

Tavolo
Table
Table
Tisch
Tavolo

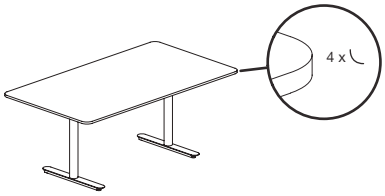

W cm	D cm	H cm	Cod.	weeks 3	weeks 3	weeks 4	Kg	m³
160	80	74	**NM.1608.00**	**568**	**622**	**+32**	34	0,11
180	80	74	**NM.1808.00**	**596**	**664**	**+32**	36	0,12
200	80	74	**NM.2008.00**	**622**	**706**	**+32**	39	0,13
220	80	74	**NM.2208.00**	**651**	**753**	**+32**	42	0,14
240	80	74	**NM.2408.00**	**684**	**801**	**+32**	48	0,14
200	100	74	**NM.2010.00**	**659**	**799**	**+32**	45	0,14
220	100	74	**NM.2210.00**	**690**	**852**	**+32**	51	0,15
240	100	74	**NM.2410.00**	**718**	**903**	**+32**	55	0,16

Tavolo
Table
Table
Tisch
Tavolo

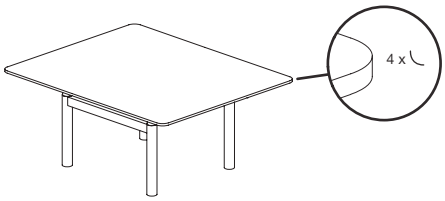

160	169	74	**NM.1617.00**	**1.431**	**1.492**	**+74**	73	0,31
200	169	74	**NM.2017.00**	**1.598**	**1.676**	**+74**	85	0,35
240	169	74	**NM.2417.00**	**1.731**	**1.860**	**+74**	104	0,39

Esempi di elettrificazione · Examples of electrification · Exemples d'électrification
Beispiele für Elektrifizierung · Ejemplos de electrificación

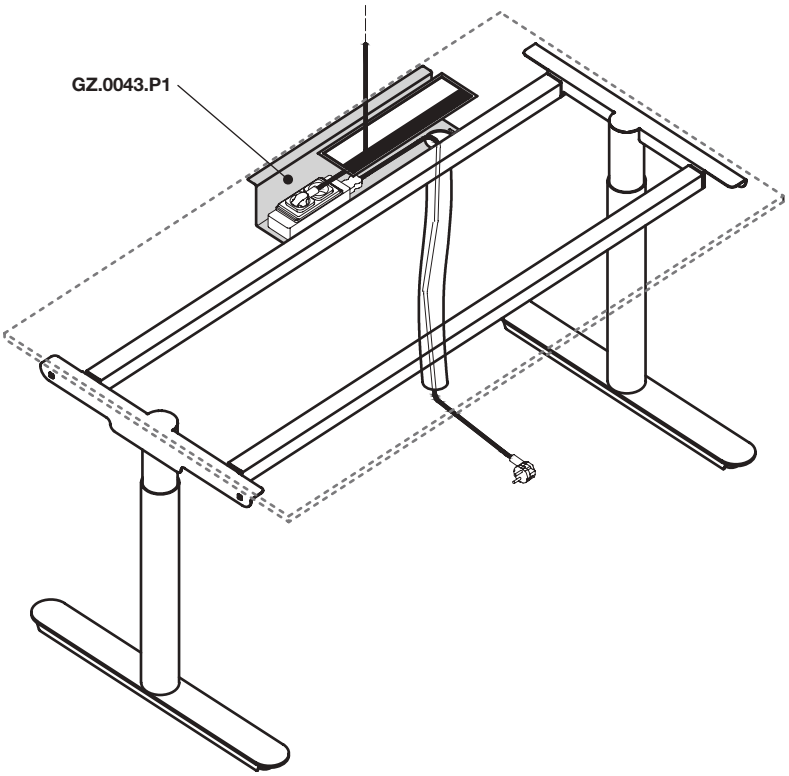

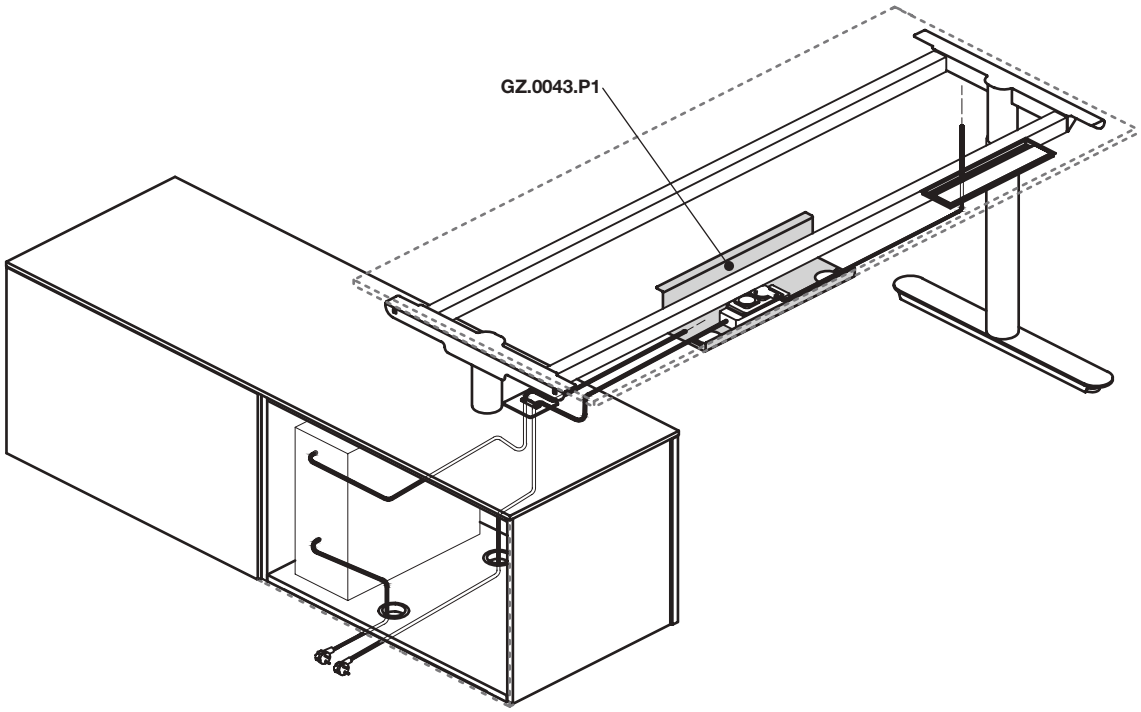

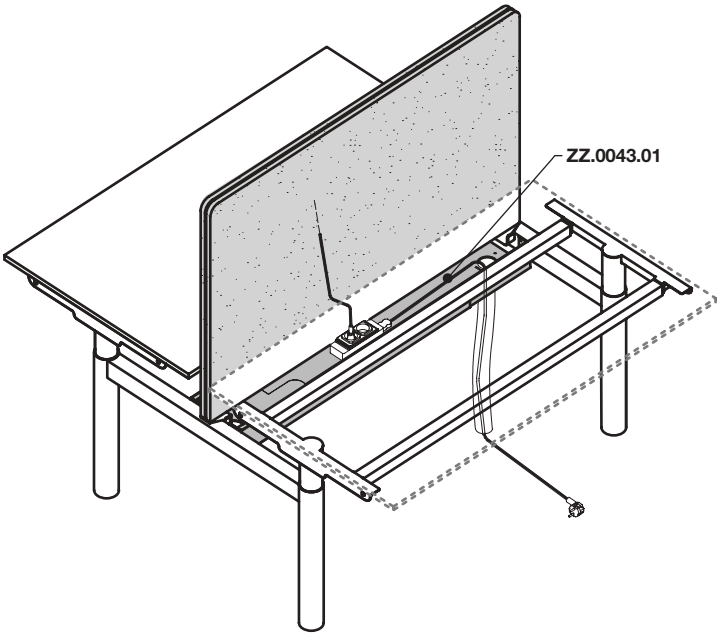

STANDARD

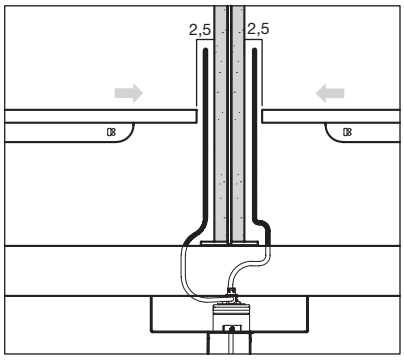

SLIDING

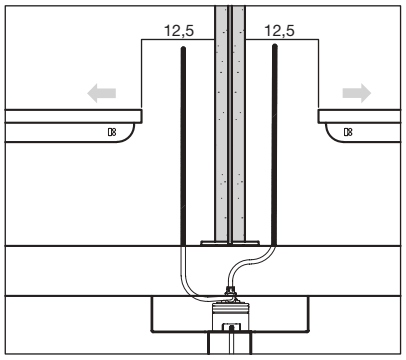

Descrizioni tecniche

STRUTTURA: gamba realizzata nell'elemento verticale da un tubo di diametro 70mm avente sp. 1.5 mm , da un elemento orizzontale superiore tagliato al laser e lavorato in presso piega e da un piede da 700/500 mm di larghezza 80 mm e spesso 5 mm rinforzato nella parte inferiore, dotato di livellatori per una regolazione in altezza di 10mm. Le gambe sono unite tra loro, da una trave fissa realizzata con tubo trafilato a sezione quadra 40x40 mm innestata nel giunto saldato alla gamba. alla trave del posto di lavoro si può unire quella proveniente dal dattilo, mediante apposito sistema di aggancio realizzato in abs caricato. Tutta la struttura è verniciata a polveri epossidiche. La realizzazione della composizione bench avviene mediante una struttura di collegamento in ferro che unisce due scrivanie singole. La gamba ed il piede della scrivania singola possono essere personalizzati con finiture diverse da quelle di serie (BW e NF) aggiungendo una "cover" diametro 76 mm alla gamba.

PIANI MELAMINICO: sono realizzati con 4 spigoli 90° o con 4 spigoli raggio 60 mm, sono in truciolare da 18 mm di spessore rivestito da carta decorativa impregnata con resine melaminiche (densità 650Kg/mc. E1, CARB PH 2/TSCA Title VI. Pannelli a bassa emissione di formaldeide, inferiore al 50% della classe E1, secondo le norme UNI EN. Classe di reazione al fuoco Ds2, d0 – Dfl- S1) e bordati perimetralmente con massello di abs spess. 2 mm. arrotondato raggio 2 mm.

PASSAGGIO CAVI: la salita cavi al piano avvieni mediante un salita cavi realizzata in tessuto corredata di una cerniera per la sistemazione dei cavi, si fissa al piano mediante una squadretta o direttamente agganciata alla vasca passacavi sottopiano o alla vasca passacavi telescopica. Alle travi di collegamento delle scrivanie bench si aggancia una vasca passacavi telescopica che funge da raccolta cavi, dotata di elementi di copertura antipolvere a protezione dei cavi contenuti, il tutto è realizzato con lamiera piegata di sp. 1,5 mm.

Technical descriptions

STRUCTURE: leg made in the vertical element from a 70mm diameter tube with a thickness of 1.5 mm, from a laser-cut upper horizontal element and press-bent work and from a 700/500 mm foot, 80 mm wide and 5 mm thick, reinforced in the lower part, equipped with levelers for a height adjustment of 10 mm. The legs are joined together by a fixed beam made from a 40x40 mm square-section drawn tube inserted into the joint welded to the leg. The beam coming from the typing room can be joined to the workstation beam, using a special attachment system made of loaded ABS. The entire structure is painted with epoxy powders. The bench composition is created using an iron connection structure that joins two single desks. The leg and foot of the single desk can be customized with finishes other than the standard ones (BW and NF) by adding a 76 mm diameter "cover" to the leg.

MELAMINE TOPS: the tops feature 4x90° edges or four 60 mm radius edges; they are made of 18 mm chipboard panels covered with decorative melamine resin-impregnated paper (density 650Kg/m³ E1, CARB PH 2/TSCA Title VI. Panels with low formaldehyde emission, less than 50% of class E, according to UNI EN standards. Fire reaction class Ds2, d0 – Dfl-S1) and edged with 1 mm rounded ABS solid wood.

CABLE PASSAGE: cables are raised to the floor via a cable riser made of fabric equipped with a zip for the arrangement of the cables and is fixed to the top using a bracket or directly attached to the under-counter cable tray or to the telescopic cable tray. A telescopic cable tray is attached to the connection beams of the bench desks which acts as a cable collection, equipped with dustproof covering elements to protect the contained cables, everything is made with folded sheet metal of thickness. 1.5 mm.

Descriptions techniques

STRUCTURE: pied réalisé dans l'élément vertical à partir d'un tube de diamètre 70mm d'épaisseur. 1,5 mm, à partir d'un élément horizontal supérieur découpé au laser et plié à la presse et d'un pied de 700/500 mm, de 80 mm de large et 5 mm d'épaisseur, renforcé en partie inférieure, équipé de niveleurs pour un réglage en hauteur de 10 mm. Les pieds sont reliés entre eux par une poutre fixe constituée d'un tube étiré de section carrée de 40x40 mm inséré dans le joint soudé au pied. La poutre provenant de la salle de frappe peut être reliée à la poutre du poste de travail à l'aide d'un système de fixation spécial en ABS chargé. L'ensemble de la structure est peint avec des poudres époxy. La composition du banc est créée à l'aide d'une structure de liaison en fer qui relie deux bureaux simples. Le pied et le pied du bureau simple peuvent être personnalisés avec des finitions autres que celles standard (BW et NF) en ajoutant un « cache » de 76 mm de diamètre au pied.

PLANS EN MÉLAMINÉ: sont réalisés avec 4 arêtes de 90° avec 4 arêtes de rayon de 60 mm, en médium de 18 mm d'épaisseur revêtu de papier décor imprégné de résines mélaminées (densité 650Kg/mc. E1, CARB PH 2/TSCA Titre VI. Panneaux à faible émission de formaldéhyde, moins de 50% de la classe E1, selon les normes UNI EN. Classe de réaction au feu Ds2, d0 – Dfl-S1) et bordés sur le périmètre en ABS massif de 2 mm d'ép. arrondi, rayon de 2 mm.

PASSAGGIO CAVI: Les câbles sont remontés jusqu'au sol via un rehausseur de câbles en tissu équipé d'une fermeture éclair pour le rangement des câbles et se fixe sur le dessus à l'aide d'une équerre ou se fixe directement sur le chemin de câbles sous plan ou sur le chemin de câbles télescopique. Un chemin de câbles télescopique est fixé aux poutres de connexion des bureaux banc qui font office de collecteur de câbles, équipé d'éléments de revêtement anti-poussière pour protéger les câbles contenus, le tout est réalisé en tôle pliée d'épaisseur. 1,5 mm.

Technische Beschreibung

GESTELL: Das Bein besteht im vertikalen Element aus einem Rohr mit 70 mm Durchmesser und einer Dicke von 1,5 mm. 1,5 mm, aus einem lasergeschnittenen und pressgebogenen oberen Horizontalelement und aus einem 700/500 mm großen Fuß, 80 mm breit und 5 mm dick, unten verstärkt, ausgestattet mit Nivellierfüßen für eine Höhenverstellung von 10 mm. Die Beine sind durch einen festen Balken aus einem gezogenen Vierkantrohr mit den Abmessungen 40 x 40 mm miteinander verbunden, das in die mit dem Bein verschweißte Verbindung eingesetzt ist. Der aus dem Schreibraum kommende Balken kann über ein spezielles Befestigungssystem aus belastetem ABS mit dem Balken des Arbeitsplatzes verbunden werden. Die gesamte Struktur ist mit Epoxidpulver lackiert. Die Bankkomposition entsteht durch eine Verbindungskonstruktion aus Eisen, die zwei einzelne Schreibtische miteinander verbindet. Das Bein und der Fuß des Einzelschreibtisches können mit anderen Ausführungen als den Standardausführungen (BW und NF) individuell gestaltet werden, indem dem Bein eine „Abdeckung" mit 76 mm Durchmesser hinzugefügt wird.

MELAMIN-ARBEITSPLATTEN: Die Arbeitsplatten sind mit zwei 90°-Kanten und zwei Kanten Radius 60 mm oder mit 4 Kanten Radius 60 mm vorgesehen. Aus 18 mm dicke Spanplatten mit Melamin-Harz imprägnierte Dekorfolie beschichtet (Dichte 650 kg/m³. E1, CARB PH 2/TSCA Titel VI. Paneele mit geringer Formaldehydemission, weniger als 50 % der Klasse E1, gemäß UNI EN-Normen. Brandverhaltensklasse Ds2, d0 – Dfl-S1) und mit umlaufender Abkantung aus 2 mm ABS-Massivholz mit 2 mm Radius abgerundet.

KABELDURCHFÜHRUNG: Die Kabel werden über eine Kabelsteigleitung aus Stoff, die mit einem Reißverschluss zur Anordnung der Kabel ausgestattet ist und mit einem 4 mm starken Bodenballast ausgestattet ist, auf den Boden gehoben. und wird mit einer Halterung an der Oberseite befestigt oder direkt an der Unterbau-Kabelrinne oder an der Teleskop-Kabelrinne befestigt. An den Verbindungsträgern der Banktische ist eine teleskopierbare Kabelrinne angebracht, die als Kabelsammlung dient und mit staubdichten Abdeckelementen zum Schutz der enthaltenen Kabel ausgestattet ist. Alles ist aus gefaltetem, dickem Blech gefertigt. 1,5 mm.

Descripciones técnicas

ESTRUCTURA: Pata realizada en elemento vertical a partir de tubo de 70mm de diámetro y espesor. 1,5 mm, a partir de un elemento horizontal superior cortado a láser y plegado a presión y de un pie de 700/500 mm, de 80 mm de ancho y 5 mm de espesor, reforzado en la parte inferior, equipado con niveladores para una regulación de altura de 10 mm. Las patas están unidas entre sí mediante una viga fija formada por un tubo trefilado de sección cuadrada de 40x40 mm que se inserta en la unión soldada a la pata. La viga que proviene de la sala de mecanografía se puede unir a la viga del puesto de trabajo mediante un sistema de fijación especial fabricado en ABS cargado. Toda la estructura está pintada con polvos epoxi. La composición del banco se crea mediante una estructura de conexión de hierro que une dos escritorios individuales. La pata y el pie del escritorio individual se pueden personalizar con acabados diferentes a los estándar (BW y NF) añadiendo una "tapa" de 76 mm de diámetro a la pata.

PLANOS DE MELAMÍNICO:: están realizados con 2 esquinas 90º y 2 esquinas de radio 60 mm o con 4 esquinas de radio 60 mm, son de aglomerado de 18 mm de espesor revestido con papel decorativo impregnado con resinas melamínicas (densidad 650Kg/mc. E1, CARB PH 2/TSCA Título VI. Paneles con baja emisión de formaldehído, menos del 50% de clase E1, según normas UNI EN. Clase de reacción al fuego Ds2, d0 – Dfl-S1) y están bordeados en su perímetro con canto de ABS esp. 2 mm redondeado con radio 2 mm.

PASO DE LOS CABLES: Los cables se elevan hasta el suelo mediante un elevador de cables de tela equipado con una cremallera para la disposición de los cables y se fija a la parte superior mediante escuadra o directamente a la bandeja portacables bajo encimera o a la bandeja portacables telescópica. A las vigas de conexión de las mesas se fija una bandeja portacables telescópica que actúa como recogedor de cables, dotada de elementos de cobertura antipolvo para proteger los cables contenidos, todo ello realizado con chapa plegada de espesor. 1,5 mm.

S18

Nuvola *r*

design R&D Bralco

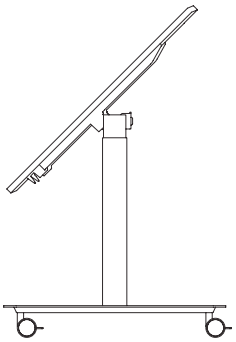

TAVOLO PIEGHEVOLE SU RUOTE
Folding table on wheels
Table sur roulettes avec plateau rabattable
Tisch auf Tollen mit klappbarer Platte
Mesa sobre ruedas con sobre abatible

Tavoli
Tables · Tables
Tische · Mesas **p. 266**

Descrizioni tecniche
Technical descriptions · Descriptions techniques
Technische Beschreibung · Descripciones técnicas **p. 267**

Tavoli · Tables · Tables
Tische · Mesas

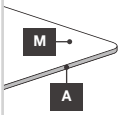

Specificare colore piano e bordo
Specify top and edge finish · Spécifier la couleur du plan et du bord
Platte und Kantenfabe angeben · Especificar color de plano y de borde

M	BL	GP	GS	MK	MO
	NC	NX	RA	RN	KK

A	BL	GP	GS	MK	MO
	NC	NX	RA	RN	
	L8	L10			

Struttura metallica · Metal structure · Structure métallique
Metallgestell · Estructura metálica

BW NF

Leg & Foot: BZ CF EF GF PF TF VF

Piano · Worktop · Plateau
Platte · Plano

BL GP GS MK MO KK RA M/A NC NX RN

W cm	D cm	H cm	Cod.	weeks 2	weeks 3	weeks 4	Kg	m³

Tavolo
Table
Table
Klapptisch
Tavolo

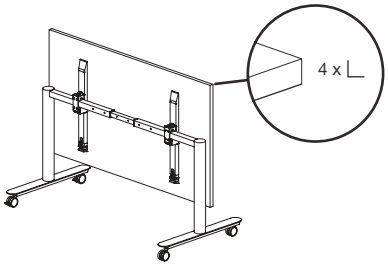

W cm	D cm	H cm	Cod.	weeks 2	weeks 3	weeks 4	Kg	m³
120	80	74	NS.1208.R1	766	815	+116	32	0,11
140	80	74	NS.1408.R1	780	846	+116	34	0,11
160	80	74	NS.1608.R1	797	876	+116	36	0,12
180	80	74	NS.1808.R1	811	906	+116	38	0,13

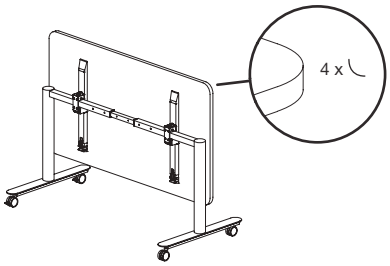

W cm	D cm	H cm	Cod.	weeks 3	weeks 3	weeks 4	Kg	m³
120	80	74	NN.1208.R1	795	815	+116	32	0,11
140	80	74	NN.1408.R1	820	857	+116	34	0,11
160	80	74	NN.1608.R1	846	899	+116	36	0,12
180	80	74	NN.1808.R1	874	942	+116	38	0,13

Coppia ganci per aggregazione piani
Top coupling hook pair
Paire de crochets pour assemblage plateaux
Hakenpaar zur Plattenverbindung
Par de ganchos para agregación sobres

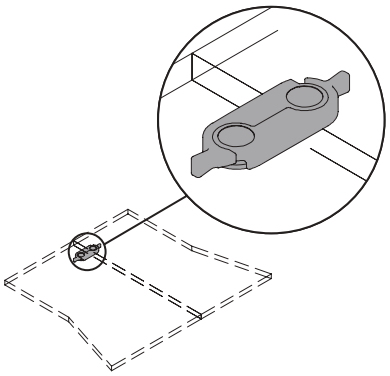

Finitura · Finish · Finition
Ausführung · Acabado

NE

W cm	D cm	H cm	Cod.	weeks 2	Kg	m³
16,5	5	1,5	WZ.0094.02	30	0	0

Descrizioni tecniche

STRUTTURA PER TAVOLI CON PIANO RIBALTABILE : gamba realizzata nell'elemento verticale da un tubo di diametro 70mm avente sp. 1.5 mm. Le gambe presentano il piede realizzato mediante una stampata a freddo in lamiera sp. 5 mm. e dotato di rinforzo inferiore. Le ruote piroettanti di 60 mm. di diametro, due con freno e due senza, permettono il facile posizionamento. Le gambe sono collegate fra loro tramite trave telescopica in tubolare quadrato 40x40 sp. 2 mm. a coprire tutte le dimensioni proposte. La rotazione del piano avviene mediante una struttura in ferro presso piegato agganciato alla trave. I kit di giunzioni in abs permettono l'aggregazione dei piani.

PIANO MELAMINICO : sono realizzati con 4 spigoli 90° o con 4 spigoli raggio 60 mm, sono in truciolare da 18 mm di spessore rivestito da carta decorativa impregnata con resine melaminiche (densità 650Kg/mc. E1, CARB PH 2/TSCA Title VI. Pannelli a bassa emissione di formaldeide, inferiore al 50% della classe E1, secondo le norme UNI EN. Classe di reazione al fuoco Ds2, d0 – Dfl- S1) e bordati perimetralmente con massello di abs spess. 2 mm. arrotondato.

Technical descriptions

TABLE STRUCTURE WITH FOLDING LEG: leg made in the vertical element from a 70mm diameter tube with a thickness of 1.5 mm. The legs have a foot made using a cold-pressed sheet metal thickness of 5 mm and equipped with a lower reinforcement. The 60mm diameter swivel wheels, two with brakes and two without, allow for easy positioning. The legs are connected to each other via a telescopic beam in 40x40 square tubular thickness 2 mm to cover all the proposed dimensions. The rotation of the top occurs via a folded iron structure attached to the beam. The ABS joint kits allow the tops to be combined.

MELAMINE TOPS: are made with 4 90° edges or with 4 60 mm radius edges, are made of 18 mm thick chipboard covered with decorative paper impregnated with melamine resins (density 650 kg/m3. E1, CARB PH 2/TSCA Title VI. Low formaldehyde emission panels, less than 50% of class E1, according to UNI EN standards. Fire reaction class Ds2, d0 – Dfl- S1) and edged around the perimeter with 2 mm thick rounded ABS solid wood.

Descriptions techniques

STRUCTURE POUR TABLES AVEC PLATEAU RABATTABLE: pied réalisé dans l'élément vertical à partir d'un tube de diamètre 70 mm et d'épaisseur 1,5 mm. Les pieds sont dotés d'un pied réalisé en tôle pressée à froid d'épaisseur. 5 mm. et équipé d'un renfort inférieur. Les roues pivotantes de 60 mm. de diamètre, deux avec frein et deux sans, permettent un positionnement facile. Les pieds sont reliés entre eux par une poutre télescopique en tube d'acier carré de 40x40 mm d'épaisseur. 2 mm. pour couvrir toutes les dimensions proposées. La rotation du plateau de la table s'effectue via une structure en fer pliée fixée à la poutre. Les kits de joints ABS permettent l'agrégation des planchers.

PLATEAUX EN MÉLAMINÉ: sont réalisés avec 4 chants à 90° ou avec 4 chants à rayon de 60 mm, ils sont réalisés en aggloméré de 18 mm d'épaisseur recouvert de papier décoratif imprégné de résines mélaminiques (densité 650 kg/m3. E1, CARB PH 2/TSCA Titre VI. Panneaux à faible émission de formaldéhyde, inférieure à 50% de la classe E1, selon les normes UNI EN. Classe de réaction au feu Ds2, d0 – Dfl- S1) et bordés sur le périmètre avec de l'ABS massif épais. 2 mm. arrondi.

Technische Beschreibung

GESTELL FÜR TISCHE MIT KLAPPBARER: Das Bein besteht im vertikalen Element aus einem Rohr mit 70 mm Durchmesser und einer Dicke von 1,5 mm. Die Beine haben einen Fuß aus kaltgepresstem Blech mit einer Dicke von 1,5 mm. 5 mm. und mit unterer Verstärkung ausgestattet. Die 60mm Schwenkräder. im Durchmesser, zwei mit Bremse und zwei ohne, ermöglichen eine einfache Positionierung. Die Beine sind durch einen Teleskopträger aus 40x40 mm starkem Vierkantstahlrohr miteinander verbunden. 2 mm. um alle vorgeschlagenen Dimensionen abzudecken. Die Drehung der Tischplatte erfolgt über eine am Balken befestigte, gefaltete Eisenkonstruktion. Die ABS-Verbindungssätze ermöglichen die Zusammenfügung der Böden.

PLATTEN MIT MELAMINHARZBESCHICHTUNG: werden mit 4 90°-Kanten oder mit 4 60 mm Radiuskanten hergestellt, sie bestehen aus 18 mm dicker Spanplatte, die mit dekorativem, mit Melaminharzen imprägniertem Papier überzogen ist (Dichte 650 kg/m3. E1, CARB PH 2/TSCA Titel VI. Platten mit niedriger Formaldehydemission, weniger als 50 % der Klasse E1, gemäß den Normen UNI EN. Brandverhaltensklasse Ds2, d0 – Dfl- S1) und um den Umfang herum mit massivem, dickem ABS eingefasst ist. 2 mm. gerundet.

Descripciones técnicas

ESTRUCTURA PARA MESA CON SOBRE ABATIBLE: Pata realizada en el elemento vertical a partir de tubo de diámetro 70mm y espesor 1,5 mm. Las patas tienen un pie realizado mediante chapa metálica prensada en frío de gran espesor. 5 milímetros. y equipado con refuerzo inferior. Las ruedas giratorias de 60 mm. de diámetro, dos con freno y dos sin, permiten un fácil posicionamiento. Las patas están conectadas entre sí mediante una viga telescópica de acero tubular cuadrado de 40x40 mm de espesor. 2 milímetros. para cubrir todas las dimensiones propuestas. El giro del tablero de la mesa se produce mediante una estructura de hierro plegada fijada a la viga. Los kits de juntas ABS permiten la agregación de los pisos.

PLANOS DE MELAMÍNICO: están realizadas con 4 cantos de 90° o con 4 cantos de radio de 60 mm, están hechas de tablero aglomerado de 18 mm de espesor recubierto de papel decorativo impregnado con resinas melamínicas (densidad 650 kg/m3. E1, CARB PH 2/TSCA Título VI. Paneles de baja emisión de formaldehído, inferior al 50% de la clase E1, según normas UNI EN. Clase de reacción al fuego Ds2, d0 – Dfl- S1) y canteada perimetralmente con ABS macizo de espesor. 2 milímetros. redondeado.

S18

Glider

design Gianantonio Perin
Giorgio Topan

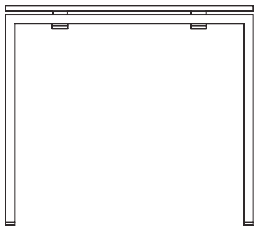

Scrivanie e bench con travi fisse
Desks and bench with fixed beams · Bureaux et bench avec poutres fixes
Schreibtische und Bench mit festen Traversen · Escritorios y bench con vigas fijas
p. 270

Scrivanie con travi telescopiche
Desks with telescopic beams · Bureaux avec poutres telescopiques
Schreibtische mit Teleskopträger · Escritorios con vigas telescópicas
p. 272

Bench con travi telescopiche
Bench with telescopic beams · Bench avec poutres telescopiques
Bench mit Teleskopträger · Bench con vigas telescópicas
p. 274

Tavoli
Tables · Tables
Tische · Mesas
p. 275

Scrivanie e tavoli con piano in vetro
Desks and tables with glass top · Bureaux et tables avec plateau en verre
Schreibtische und Tische mit Glasplatte · Escritorios y mesas con plano de vidrio
p. 277

Descrizioni tecniche
Technical descriptions · Descriptions techniques
Technische Beschreibung · Descripciones técnicas
p. 278

Gonna
Modesty panel · Voile de fond
Knieraumblende · Faldón
p. 382

Accessori
Accessories · Accessoires
Zubehör · Accesorios
p. 383

Schermi
Screens · Écrans
Schirmwand · Pantallas
p. 391

Piani
Worktops · Plateaux
Platten · Planos
p. 396

Strutture
Structures · Structures
Strukturen · Estructuras
p. 406

Elettrificazione
Electrification · Électrification
Elektrifizierung · Electrificación
p. 451

Cassettiere e mobili di servizio
Pedestals and service side units · Caissons et éléments de service
Container und Technikcontainer · Cajoneras y módulos de servicio
p. 559

Aba
p. 467

Glider

bralco

Scrivanie con travi fisse · Desks with fixed beams · Bureaux avec poutres fixes
Schreibtische mit festen Traversen · Escritorios con vigas fijas

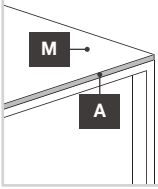

Specificare colore piano e bordo
Specify top and edge finish
Spécifier la couleur du plan et du bord
Platte und Kantenfabe angeben
Especificar color de plano y de borde

M	BL	GP	GS	MK	MO
	NC	NX	RA	RN	KK
A	BL	GP	GS	MK	MO
	NC	NX	RA	RN	
	L8	L10			

Gambe · Legs · Pièdements · Beine · Patas: AF BW NF — weeks 2 — BZ CF EF FG GF PF TF VF

Piano · Worktop · Plateau · Tischplatte · Plano: BL GP GS MK MO NC NX RN — KK RA M/A — R_

	W cm	D cm	H cm	Cod.	weeks 2	weeks 3	weeks 4	weeks 4	Kg	m³
Scrivania Desk Bureau Schreibtisch Escritorio	**140**	60	74	**GK.1406.00**	**478**	**574**	**-**	**+22**	28	0,07
	160	60	74	**GK.1606.00**	**487**	**597**	**-**	**+22**	30	0,08
	180	60	74	**GK.1806.00**	**504**	**628**	**934**	**+22**	33	0,08
	200	60	74	**GK.2006.00**	**520**	**657**	**966**	**+22**	35	0,08
	140	80	74	**GK.1408.00**	**497**	**637**	**-**	**+24**	32	0,12
	160	80	74	**GK.1608.00**	**505**	**668**	**1.025**	**+24**	35	0,13
	180	80	74	**GK.1808.00**	**523**	**705**	**1.112**	**+24**	37	0,14
	200	80	74	**GK.2008.00**	**544**	**742**	**1.197**	**+24**	41	0,15
	200	100	74	**GK.2010.00**	**661**	**899**	**1.479**	**+30**	49	0,18

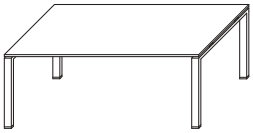

Scrivania con gamba zoppa per aggancio al mobile di servizio
Bridge desk for hooking to service cabinet
Bureau avec pied réduit pour fixation au meuble de service
Schreibtisch mit verkürztem Säule zum Befestigung an der Technikcontainer
Escritorio con pata coja para enganchamiento al mueble de servicio

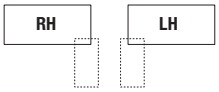

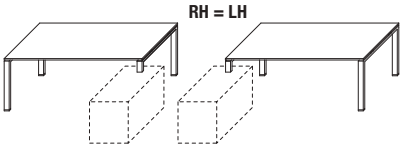

160	80	74	**GK.1608.ZP**	**505**	**668**	**1.025**	**+24**	34	0,18
180	80	74	**GK.1808.ZP**	**523**	**705**	**1.112**	**+24**	37	0,18
200	80	74	**GK.2008.ZP**	**544**	**742**	**1.197**	**+24**	40	0,19
200	100	74	**GK.2010.ZP**	**661**	**899**	**1.479**	**+30**	47	0,23

Scrivania a ponte per aggancio al mobile di servizio
Bridge desk for hooking to service cabinet
Bureau pour fixation au meuble de service
Schreibtisch geeignet für Befestigung an Technikcontainer
Escritorio en puente con apoyo para mueble de servicio



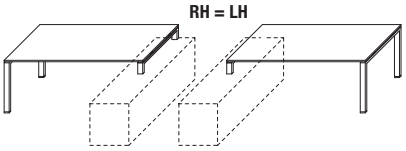

160	80	74	**GK.1608.PP**	**505**	**668**	**1.025**	**+24**	32	0,14
180	80	74	**GK.1808.PP**	**523**	**705**	**1.112**	**+24**	34	0,15
200	80	74	**GK.2008.PP**	**544**	**742**	**1.197**	**+24**	38	0,16
200	100	74	**GK.2010.PP**	**661**	**899**	**1.479**	**+30**	47	0,19

Glider

bralco

Scrivanie con travi fisse · Desks with fixed beams · Bureaux avec poutres fixes
Schreibtische mit festen Traversen · Escritorios con vigas fijas

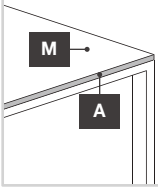

Specificare colore piano e bordo
Specify top and edge finish
Spécifier la couleur du plan et du bord
Platte und Kantenfabe angeben
Especificar color de plano y de borde

M	BL	GP	GS	MK	MO
	NC	NX	RA	RN	KK
A	BL	GP	GS	MK	MO
	NC	NX	RA	RN	
	L8	L10			

Gambe · Legs · Pièdements
Beine · Patas

AF BW NF — weeks 2

BZ CF EF FG GF PF TF VF

Piano · Worktop · Plateau
Tischplatte · Plano

BL GP GS MK MO NC NX RN — weeks 2

KK RA M/A — weeks 3

weeks 4

Posto di lavoro per 2 persone
Workstation for 2 people
Poste de travail pour 2 personnes
Arbeitsplatz für 2 personen
Puesto de trabajo para 2 personas

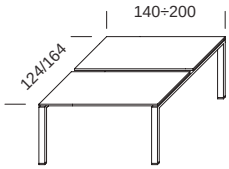

W cm	D cm	H cm	Cod.				Kg	m³
140	124	74	**GK.1412.S0**	**860**	**1.052**	**+38**	51	0,21
160	124	74	**GK.1612.S0**	**878**	**1.098**	**+38**	56	0,22
180	124	74	**GK.1812.S0**	**912**	**1.160**	**+38**	61	0,23
200	124	74	**GK.2012.S0**	**944**	**1.218**	**+38**	66	0,23
140	164	74	**GK.1416.S0**	**930**	**1.210**	**+44**	60	0,33
160	164	74	**GK.1616.S0**	**946**	**1.272**	**+44**	65	0,35
180	164	74	**GK.1816.S0**	**982**	**1.346**	**+44**	71	0,37
200	164	74	**GK.2016.S0**	**1.024**	**1.420**	**+44**	77	0,38

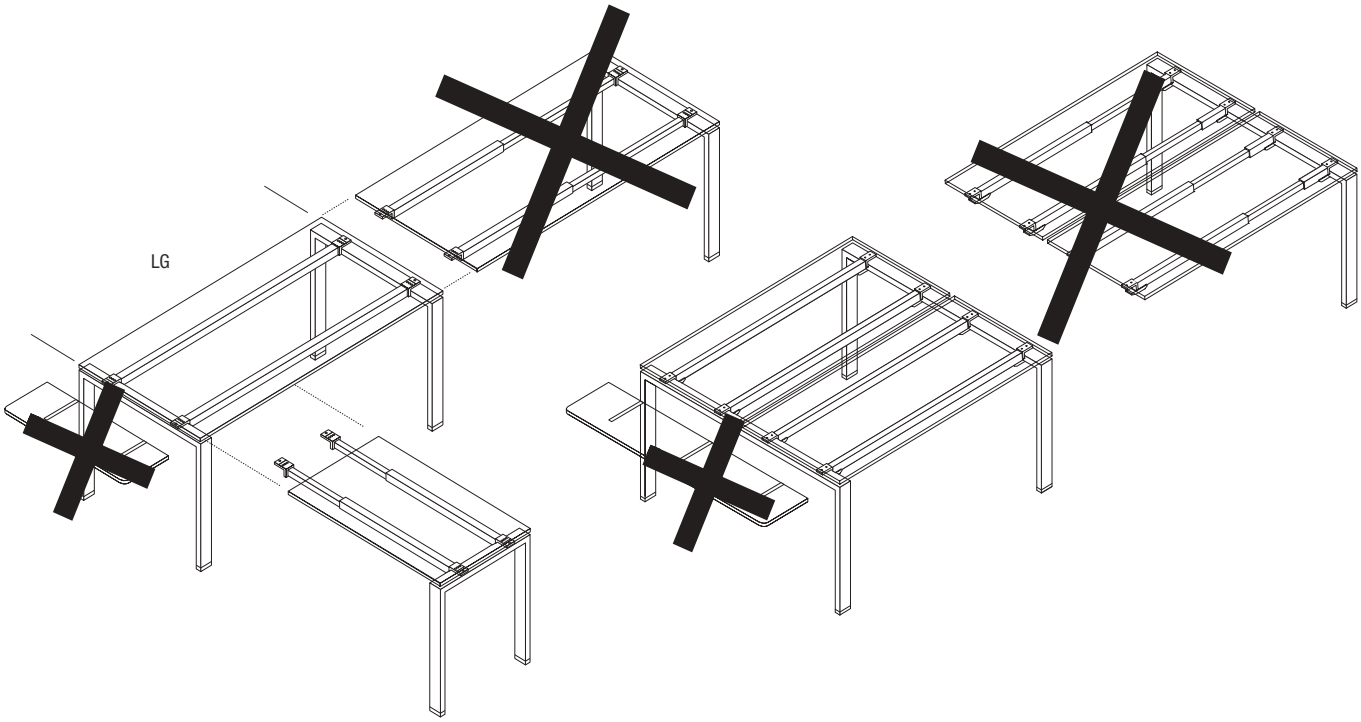

Glider

bralco

Scrivanie con travi telescopiche · Desks with telescopic beams · Bureaux avec poutres telescopiques
Schreibtische mit Teleskopträger · Escritorios con vigas telescópicas

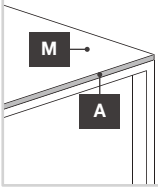

Specificare colore piano e bordo
Specify top and edge finish
Spécifier la couleur du plan et du bord
Platte und Kantenfabe angeben
Especificar color de plano y de borde

M	BL	GP	GS	MK	MO
	NC	NX	RA	RN	KK
A	BL	GP	GS	MK	MO
	NC	NX	RA	RN	
	L8	L10			

Gambe · Legs · Pièdements
Beine · Patas

AF BW NF — weeks 2

BZ CF EF FG GF PF TF VF

Piano · Worktop · Plateau
Tischplatte · Plano

BL GP GS MK MO NC NX RN — weeks 2

KK RA M/A — weeks 3

R_ — weeks 4

	W cm	D cm	H cm	Cod.	weeks 2	weeks 3	weeks 4	weeks 4	Kg	m³
Scrivania Desk Bureau Schreibtisch Escritorio	80	60	74	GS.0806.00	468	521	-	+22	23	0,06
	100	60	74	GS.1006.00	477	544	718	+22	24	0,06
	120	60	74	GS.1206.00	518	600	774	+22	29	0,07
	140	60	74	GS.1406.00	526	622	-	+22	30	0,07
	160	60	74	GS.1606.00	534	644	-	+22	32	0,07
	180	60	74	GS.1806.00	544	668	974	+22	33	0,07
	200	60	74	GS.2006.00	577	714	1.023	+22	38	0,08
	80	80	74	GS.0808.00	487	561	-	+24	25	0,09
	100	80	74	GS.1008.00	496	592	-	+24	27	0,09
	120	80	74	GS.1208.00	539	654	-	+24	32	0,11
	140	80	74	GS.1408.00	545	685	-	+24	34	0,12
	160	80	74	GS.1608.00	552	715	1.072	+24	36	0,13
	180	80	74	GS.1808.00	563	745	1.152	+24	38	0,14
	200	80	74	GS.2008.00	601	799	1.254	+24	43	0,15
	200	100	74	GS.2010.00	718	956	1.536	+30	52	0,18
Scrivania per aggregazioni lineari Desk for linear aggregations Bureau pour agrégations linéaires Schreibtische für lineare verbindungen Escritorio para uniones lineales	80	60	74	GS.0806.A0	352	405	-	+11	17	0,06
	100	60	74	GS.1006.A0	361	428	602	+11	19	0,06
	120	60	74	GS.1206.A0	402	484	658	+11	23	0,06
	140	60	74	GS.1406.A0	410	506	-	+11	25	0,07
	160	60	74	GS.1606.A0	418	528	-	+11	26	0,07
	180	60	74	GS.1806.A0	428	552	858	+11	28	0,07
	200	60	74	GS.2006.A0	461	598	907	+11	33	0,08
	80	80	74	GS.0808.A0	366	440	-	+12	19	0,08
	100	80	74	GS.1008.A0	375	471	-	+12	21	0,09
	120	80	74	GS.1208.A0	418	533	-	+12	27	0,11
	140	80	74	GS.1408.A0	424	564	-	+12	29	0,11
	160	80	74	GS.1608.A0	431	594	951	+12	30	0,12
	180	80	74	GS.1808.A0	442	624	1.031	+12	32	0,13
	200	80	74	GS.2008.A0	480	678	1.133	+12	38	0,14
	200	100	74	GS.2010.A0	557	795	1.375	+15	45	0,17

Dattilo appeso dx=sx
Rh=Lh hanging return
Retour suspendu ga=dr
Ansatztisch re=li
Escritorio colgado addicional de=iz

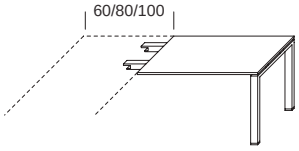

80	60	74	GS.0806.B0	388	441	-	+11	18	0,06
100	60	74	GS.1006.B0	430	497	671	+11	23	0,07
120	60	74	GS.1206.B0	438	520	694	+11	24	0,07

bralco

Scrivanie con travi telescopiche · Desks with telescopic beams · Bureaux avec poutres telescopiques Schreibtische mit Teleskopträger · Escritorios con vigas telescópicas

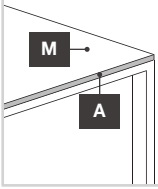

Specificare colore piano e bordo
Specify top and edge finish
Spécifier la couleur du plan et du bord
Platte und Kantenfabe angeben
Especificar color de plano y de borde

M	BL	GP	GS	MK	MO
	NC	NX	RA	RN	KK
A	BL	GP	GS	MK	MO
	NC	NX	RA	RN	
	L8	L10			

Piano · Worktop · Plateau
Tischplatte · Plano

BL	GP	GS	MK	KK	RA	M/A
MO	NC	NX	RN			
weeks 2				weeks 3		

	W cm	D cm	H cm	Cod.				Kg	m³
Dattilo appeso per contenitore portante con trave e staffe Hanging return for support cabinet with beam and brackets Retour suspendu pour meuble portant avec poutre et étriers Ansatztisch fuer schrankelement mit traverse und buegeln Ala de escritorio suspendida para contenedor portante con viga y estribos									
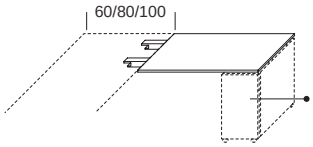 WM.0407.M3 WM.0407.M4	100	60	74	GS.1006.M0	281	348		14	0,02
	120	60	74	GS.1206.M0	289	371		15	0,03

Scrivania predisposta per contenitore portante
Prepared desk for support cabinet
Bureau pour fixation au meuble porteur
Vorbereiteter Schreibtisch für StandContainer
Escritorio preparado para contenedor portante

Gambe · Legs · Pièlements
Beine · Patas

AF	BW	NF	BZ	CF	EF
weeks 2			FG	GF	PF
			TF	VF	

Piano · Worktop · Plateau
Tischplatte · Plano

BL	GP	GS	MK	KK	RA	M/A
MO	NC	NX	RN			
weeks 2				weeks 3		

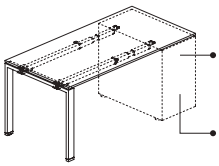

D.60 =
WM.0407.M3
WM.0407.M4

D.80 =
WM.0408.M3
WM.0408.M4
WM.0408.ER
WM.0408.EL

						weeks 4		
120	60	74	GS.1206.N0	369	451	+11	20	0,06
140	60	74	GS.1406.N0	377	473	+11	22	0,06
160	60	74	GS.1606.N0	418	528	+11	26	0,07
180	60	74	GS.1806.N0	428	552	+11	28	0,07
200	60	74	GS.2006.N0	437	574	+11	29	0,07
120	80	74	GS.1208.N0	385	500	+12	23	0,1
140	80	74	GS.1408.N0	408	548	+12	26	0,11
160	80	74	GS.1608.N0	431	594	+12	30	0,12
180	80	74	GS.1808.N0	442	624	+12	32	0,13
200	80	74	GS.2008.N0	456	654	+12	34	0,13

Scrivania predisposta per contenitore aggregato
Prepared desk for aggregate cabinet
Bureau pour fixation au meuble de service agrégé
Vorbereiteter Schreibtisch für Open Space Container
Escritorio preparado para contenedor agregado

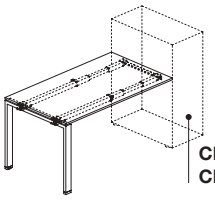

CM.1108.VR
CM.1108.VL

120	80	74	GS.1208.M0	461	576	+12	27	0,11
140	80	74	GS.1408.M0	467	607	+12	29	0,11
160	80	74	GS.1608.M0	474	637	+12	31	0,12
180	80	74	GS.1808.M0	485	667	+12	33	0,13
200	80	74	GS.2008.M0	523	721	+12	38	0,14

Glider

bralco

Bench con travi telescopiche · Bench with telescopic beams · Bench avec poutres telescopiques
Bench mit Teleskopträger · Bench con vigas telescópicas

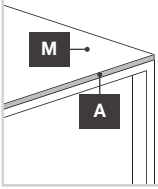

Specificare colore piano e bordo
Specify top and edge finish
Spécifier la couleur du plan et du bord
Platte und Kantenfabe angeben
Especificar color de plano y de borde

M	BL	GP	GS	MK	MO
	NC	NX	RA	RN	KK
A	BL	GP	GS	MK	MO
	NC	NX	RA	RN	
	L8	L10			

Gambe · Legs · Pièdements
Beine · Patas

AF BW NF — weeks 2

BZ CF EF FG GF PF TF VF

Piano · Worktop · Plateau
Tischplatte · Plano

BL GP GS MK MO NC NX RN — weeks 2

KK RA M/A — weeks 3

weeks 4

	W cm	D cm	H cm	Cod.				Kg	m³
Posto di lavoro per 2 persone Workstation for 2 people Poste de travail pour 2 personnes Arbeitsplatz für 2 personen Puesto de trabajo para 2 personas	**120**	124	74	**GS.1212.S0**	**940**	**1.104**	**+38**	53	0,2
	140	124	74	**GS.1412.S0**	**956**	**1.148**	**+38**	56	0,21
	160	124	74	**GS.1612.S0**	**972**	**1.192**	**+38**	59	0,21
	180	124	74	**GS.1812.S0**	**992**	**1.240**	**+38**	62	0,22
	200	124	74	**GS.2012.S0**	**1.058**	**1.332**	**+38**	71	0,23
	120	164	74	**GS.1216.S0**	**1.014**	**1.244**	**+44**	61	0,31
	140	164	74	**GS.1416.S0**	**1.026**	**1.306**	**+44**	65	0,33
	160	164	74	**GS.1616.S0**	**1.040**	**1.366**	**+44**	68	0,34
	180	164	74	**GS.1816.S0**	**1.062**	**1.426**	**+44**	72	0,35
	200	164	74	**GS.2016.S0**	**1.138**	**1.534**	**+44**	83	0,38
Gamba intermedia + 2 piani con travi incluse Single intermediate leg + 2 desktops including beams Pied intermédiaire + 2 plateaux + poutres incluses Zwischenbein + 2 Tischplatten inklusive Träger Pata intermedia + 2 escritorios, incluidas las vigas	**120**	124	74	**GS.1212.PN**	**756**	**920**	**+19**	43	0,11
	140	124	74	**GS.1412.PN**	**772**	**964**	**+19**	46	0,11
	160	124	74	**GS.1612.PN**	**788**	**1.008**	**+19**	49	0,12
	180	124	74	**GS.1812.PN**	**808**	**1.056**	**+19**	52	0,12
	200	124	74	**GS.2012.PN**	**874**	**1.148**	**+19**	62	0,13
	120	164	74	**GS.1216.PN**	**804**	**1.034**	**+22**	51	0,19
	140	164	74	**GS.1416.PN**	**816**	**1.096**	**+22**	55	0,2
	160	164	74	**GS.1616.PN**	**830**	**1.156**	**+22**	59	0,22
	180	164	74	**GS.1816.PN**	**852**	**1.216**	**+22**	63	0,23
	200	164	74	**GS.2016.PN**	**928**	**1.324**	**+22**	74	0,26
Gamba terminale + 2 piani con travi incluse Single end leg + 2 desktops including beams Pied terminal + 2 plateaux + poutres inclues Seitlicher fussgestell + 2 Tischplatten inklusive Träger Pata terminale + 2 escritorios, incluidas las vigas	**120**	124	74	**GS.1212.PT**	**724**	**888**	**+19**	38	0,13
	140	124	74	**GS.1412.PT**	**772**	**964**	**+19**	47	0,13
	160	124	74	**GS.1612.PT**	**788**	**1.008**	**+19**	50	0,14
	180	124	74	**GS.1812.PT**	**808**	**1.056**	**+19**	53	0,14
	200	124	74	**GS.2012.PT**	**874**	**1.148**	**+19**	63	0,15
	120	164	74	**GS.1216.PT**	**772**	**1.002**	**+22**	45	0,21
	140	164	74	**GS.1416.PT**	**816**	**1.096**	**+22**	55	0,23
	160	164	74	**GS.1616.PT**	**830**	**1.156**	**+22**	59	0,24
	180	164	74	**GS.1816.PT**	**852**	**1.216**	**+22**	63	0,25
	200	164	74	**GS.2016.PT**	**928**	**1.324**	**+22**	73	0,28
Scrivania terminale per composizioni bench End desk for benching compositions Bureau terminal pour compositions bench Schreibtisch für Bench Kompositionen Puesto para composición	**124**	60	74	**GS.1306.00**	**547**	**603**	**+22**	29	0,08
	164	80	74	**GS.1708.00**	**589**	**721**	**+24**	36	0,11

Glider

bralco

Tavoli · Tables · Tables
Tische · Mesas

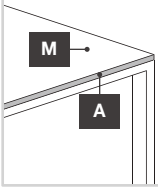

Specificare colore piano e bordo
Specify top and edge finish
Spécifier la couleur du plan et du bord
Platte und Kantenfabe angeben
Especificar color de plano y de borde

M	BL	GP	GS	MK	MO
	NC	NX	RA	RN	KK
A	BL	GP	GS	MK	MO
	NC	NX	RA	RN	
	L8	L10			

Gambe · Legs · Pièdements
Beine · Patas

AF BW NF — weeks 2

BZ CF EF FG GF PF TF VF

Piano · Worktop · Plateau
Tischplatte · Plano

BL GP GS MK MO NC NX RN — KK RA M/A — R_

	W cm	D cm	H cm	Cod.	weeks 2	weeks 3	weeks 4	weeks 4	Kg	m³
Tavolino basso Low table Petite table basse Niedriger Tisch Mesita baja										
	60	60	39,5	**GM.0606.40**	**265**	**325**	**442**	**+19**	8	0,02
	120	60	39,5	**GM.1206.40**	**331**	**476**	**587**	**+19**	14	0,03
Tavolo Table Table Tisch Mesa	**100**	124	74	**GM.1013.01**	**956**	**964**	**-**	**+38**	44	0,24
	120	124	74	**GM.1213.01**	**1.008**	**1.045**	**1.734**	**+38**	48	0,25
	140	124	74	**GM.1413.01**	**1.065**	**1.124**	**-**	**+38**	57	0,27
	160	124	74	**GM.1613.01**	**1.080**	**1.170**	**1.896**	**+38**	60	0,28
	180	124	74	**GM.1813.01**	**1.098**	**1.217**	**-**	**+38**	63	0,29
	200	124	74	**GM.2013.01**	**1.164**	**1.312**	**2.042**	**+38**	72	0,32
	220	124	74	**GM.2213.01**	**1.176**	**1.359**	**-**	**+38**	75	0,33
	240	124	74	**GM.2413.01**	**1.202**	**1.407**	**2.138**	**+38**	78	0,34
					weeks 3	weeks 3	-	weeks 4		
	100	164	74	**GM.1017.01**	**1.030**	**1.092**	**-**	**+44**	51	0,28
	120	164	74	**GM.1217.01**	**1.090**	**1.188**	**-**	**+44**	55	0,33
	140	164	74	**GM.1417.01**	**1.147**	**1.281**	**-**	**+44**	65	0,31
	160	164	74	**GM.1617.01**	**1.173**	**1.344**	**-**	**+44**	69	0,33
	180	164	74	**GM.1817.01**	**1.197**	**1.405**	**-**	**+44**	73	0,34
	200	164	74	**GM.2017.01**	**1.269**	**1.515**	**-**	**+44**	84	0,36
	220	164	74	**GM.2217.01**	**1.299**	**1.578**	**-**	**+44**	88	0,38
	240	164	74	**GM.2417.01**	**1.333**	**1.640**	**-**	**+44**	92	0,39
Tavolo con spazzola passacavi (10÷14 posti) Table with central cable brush (for 10÷14 places) Table avec brosse passe-câbles (10÷14 places) Tisch mit Kabelauslassbürste (10÷14 personen) Mesa con cepillo pasacables (10÷14 puestos)					weeks 3	weeks 3	weeks 4	weeks 4		
	280	124	74	**GM.2812.00**	**2.498**	**2.786**	**3.954**	**+57**	103	0,37
	300	124	74	**GM.3012.00**	**2.562**	**2.862**	**4.080**	**+57**	106	0,38
	320	124	74	**GM.3212.00**	**2.624**	**2.938**	**4.222**	**+57**	109	0,38
	280	164	74	**GM.2816.00**	**2.754**	**3.084**	**4.738**	**+66**	121	0,45
	300	164	74	**GM.3016.00**	**2.832**	**3.180**	**4.914**	**+66**	124	0,48
	320	164	74	**GM.3216.00**	**2.908**	**3.276**	**5.104**	**+66**	128	0,49
Tavolo con spazzola passacavi (8÷14 posti) Table with central cable brush (for 8÷14 places) Table avec brosse passe-câbles (8÷14 places) Tisch mit Kabelauslassbürste (8÷14 personen) Mesa con cepillo pasacables (8÷14 puestos)	**240**	124	74	**GM.2412.A0**	**2.109**	**2.363**	**3.473**	**+38**	75	0,3
	260	124	74	**GM.2612.A0**	**2.173**	**2.439**	**3.571**	**+38**	78	0,31
	280	124	74	**GM.2812.A0**	**2.277**	**2.565**	**3.733**	**+38**	88	0,32
	300	124	74	**GM.3012.A0**	**2.341**	**2.641**	**3.859**	**+38**	90	0,33
	320	124	74	**GM.3212.A0**	**2.403**	**2.717**	**4.001**	**+38**	93	0,34
	240	164	74	**GM.2416.A0**	**2.307**	**2.593**	**4.173**	**+44**	89	0,38
	260	164	74	**GM.2616.A0**	**2.383**	**2.693**	**4.301**	**+44**	92	0,39
	280	164	74	**GM.2816.A0**	**2.507**	**2.837**	**4.491**	**+44**	103	0,39
	300	164	74	**GM.3016.A0**	**2.585**	**2.933**	**4.667**	**+44**	107	0,42
	320	164	74	**GM.3216.A0**	**2.661**	**3.029**	**4.857**	**+44**	111	0,43

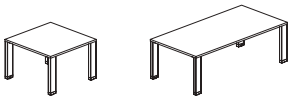

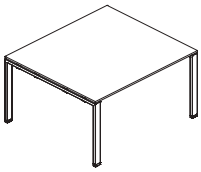

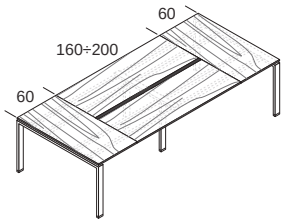

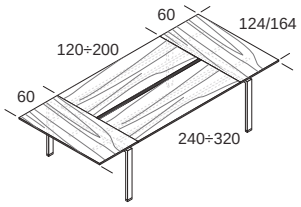

Glider

bralco

Tavoli · Tables · Tables
Tische · Mesas

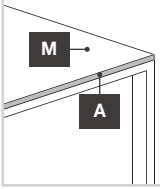

Specificare colore piano e bordo
Specify top and edge finish
Spécifier la couleur du plan et du bord
Platte und Kantenfabe angeben
Especificar color de plano y de borde

M	BL	GP	GS	MK	MO
	NC	NX	RA	RN	KK
A	BL	GP	GS	MK	MO
	NC	NX	RA	RN	
	L8	L10			

Gambe · Legs · Pièdements
Beine · Patas

AF BW NF — weeks 3

BZ CF EF FG GF PF TF VF

Piano · Worktop · Plateau
Tischplatte · Plano

BL GP GS MK MO NC NX RN — weeks 3

KK RA M/A — weeks 3

R_ — weeks 4

weeks 4

	W cm	D cm	H cm	Cod.	weeks 3	weeks 3	weeks 4	weeks 4	Kg	m³
Tavolo con spazzola passacavi (14÷20 posti) Table with central cable brush (for 14÷20 places) Table avec brosse passe-câbles (14÷20 places) Tisch mit Kabelauslassbürste (14÷20 personen) Mesa con cepillo pasacables (14÷20 puestos)										
	360	124	74	**GM.3612.C0**	**3.254**	**3.646**	**5.300**	**+57**	119	0,43
	400	124	74	**GM.4012.C0**	**3.382**	**3.798**	**5.496**	**+57**	125	0,44
	440	124	74	**GM.4412.C0**	**3.494**	**3.954**	**5.724**	**+57**	130	0,46
	480	124	74	**GM.4812.C0**	**3.692**	**4.176**	**6.046**	**+57**	149	0,49
	520	124	74	**GM.5212.C0**	**3.842**	**4.354**	**6.356**	**+57**	155	0,51
	360	164	74	**GM.3616.C0**	**3.542**	**3.980**	**6.452**	**+66**	140	0,54
	400	164	74	**GM.4016.C0**	**3.694**	**4.180**	**6.708**	**+66**	148	0,56
	440	164	74	**GM.4416.C0**	**3.846**	**4.372**	**6.992**	**+66**	156	0,54
	480	164	74	**GM.4816.C0**	**4.072**	**4.634**	**7.414**	**+66**	176	0,62
	520	164	74	**GM.5216.C0**	**4.250**	**4.852**	**7.820**	**+66**	184	0,64

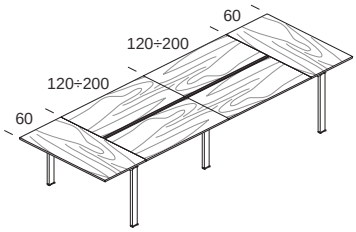

Tavolo rotondo su colonna con base quadrata Round table on column with square base Table ronde sur colonne avec base carrée RundTisch auf Säule mit quadratischer Fuß Mesa redonda sobre columna con base cuadrada										
	100	100	74	**GM.D100.B1**	**552**	**570**	**1.153**	**+11**	44	0,13
	118	118	74	**GM.D120.B1**	**586**	**646**	**1.462**	**+11**	48	0,14

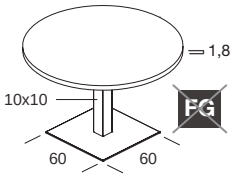

Tavolo rotondo su colonna con base rotonda Round table on column with round base Table ronde sur colonne avec base ronde RundTisch auf Säule mit rundFuß Mesa redonda sobre columna con base redonda										
	100	100	74	**GM.D100.A0**	**646**	**664**	**1.247**	**+44**	27	0,14
	118	118	74	**GM.D120.A0**	**680**	**740**	**1.556**	**+44**	31	0,15

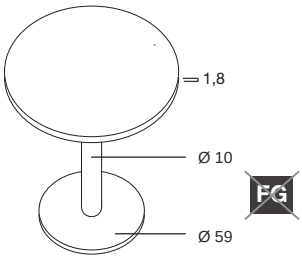

Glider

bralco

Scrivanie e tavoli con piano in vetro · Desks and tables with glass top · Bureaux et tables avec plateau en verre Schreibtische und Tische mit Glasplatte · Escritorios y mesas con plano de vidrio

Gambe · Legs · Pièments · Beine · Patas	
AF BW NF — weeks 4	BZ CF EF FG GF PF TF VF
Piano · Worktop · Plateau · Tischplatte · Plano	
C_ S_ — weeks 4	weeks 4

	W cm	D cm	H cm	Cod.			Kg	m³
Scrivania Desk Bureau Schreibtisch Escritorio	**100**	60	74	**GS.1006.00**	**1.036**	**+22**	40	0,11
	120	60	74	**GS.1206.00**	**1.141**	**+22**	48	0,12
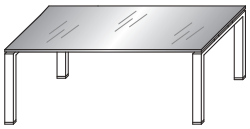	**140**	80	74	**GK.1408.00**	**1.534**	**+24**	61	0,18
	160	80	74	**GK.1608.00**	**1.617**	**+24**	67	0,2
	180	80	74	**GK.1808.00**	**1.708**	**+24**	74	0,21
	200	80	74	**GK.2008.00**	**1.796**	**+24**	82	0,23
	200	100	74	**GK.2010.00**	**2.247**	**+30**	101	0,27
Dattilo appeso dx=sx Rh=Lh hanging return Retour suspendu ga=dr Ansatztisch re=li Escritorio colgado addicional de=iz								
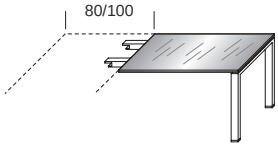	**100**	60	74	**GS.1006.B0**	**989**	**+11**	38	0,11
	120	60	74	**GS.1206.B0**	**1.061**	**+11**	43	0,13
Tavolo quadrato (4 posti) Square table (4-seater) Table carrée (4 places) Quadratisch (4 personen) Mesa cuadrda (4 puestos)								
	124	124	74	**GM.1313.00**	**2.282**	**+38**	94	0,32
Tavolo (8 posti) Table (8-seater) Table (8 places) Tisch (8 Personen) Mesa (8 puestos)								
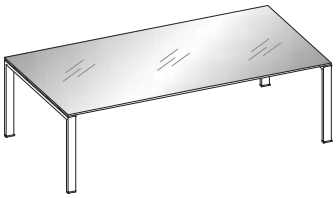	**240**	124	74	**GM.2412.00**	**3.211**	**+38**	155	0,45

Descrizioni tecniche

PIANI LEGNO: realizzati in truciolare da 18 mm. di spessore (densità 650Kg/mc. E1, CARB PH 2/TSCA Title VI. Pannelli a bassa emissione di formaldeide, inferiore al 50% della classe E1, secondo le norme UNI EN. Classe di reazione al fuoco Ds2, d0 – Dfl- S1) rivestiti in entrambi i lati con impiallacciatura spess. 0,6 mm. e bordati perimetralmente con massello di legno spess. 2 mm. arrotondato. Verniciatura, previa tinteggiatura, mediante vernici di tipo poliestere antiriflesso, (<40 gloss) essiccate in forno con sistema UV.

PIANI E RACCORDI MELAMINICO: realizzati in truciolare da 18 mm di spessore rivestito da carta decorativa impregnata con resine melaminiche (densità 650Kg/mc. E1, CARB PH 2/TSCA Title VI. Pannelli a bassa emissione di formaldeide, inferiore al 50% della classe E1, secondo le norme UNI EN. Classe di reazione al fuoco Ds2, d0 – Dfl- S1) e bordati perimetralmente con massello di abs spess. 2 mm arrotondato raggio 2 mm. Nelle versioni “riunione” i piani “da 60 od 80 cm. di profondità montati sulle gambe-portali da 124 cm. o 164 cm. hanno applicato sul lato interno, un profilo “con spazzola” per permettere l’uscita dei cavi elettrici direttamente sul piano. Nei piani possono essere inseriti, previa foratura, degli accessori (optional) utili per il passaggio dei cavi elettrici quali il semplice tappo in abs diametro 80 mm oppure la scatola porta prese dotata di coperchio e vaschetta passacavi. I piani sono agganciati con delle clips, in nylon caricato, posizionate lungo le travi telescopiche della struttura mediante viti autofilettanti e con delle bussole metalliche inserite sottopiano. I raccordi sono agganciati alle gambe-portali mediante apposite staffe di ancoraggio verniciate a polveri epox.

PIANI VETRO: In vetro temperato avente 12 mm. di spessore, con il perimetro a filo lucido smussato e la superficie sottostante sabbiata o laccata in vari colori. I piani in vetro sono fissati alla struttura, mediante ventose.

STRUTTURA: le gambe sono realizzate mediante tubo di acciaio trafilato avente sezione 70 x 30 mm. e 1,5 mm. di spessore. Alle estremità inferiori sono inserite le scarpette in metacrilato con alloggiato il livellatore di circa 1 cm. di altezza. La struttura permette la realizzazione di posti di lavoro individuali oppure con gambe-portali condivise. Le gambe sono collegate da una coppia di travi telescopiche realizzate con tubi trafilati a sezione quadra da 40x40 mm. Alle estremità delle travi sono inseriti gli elementi di aggancio alle gambe portali realizzati mediante stampata in abs ed aventi il bordino esterno in metacrilato; l’estensione delle travi telescopiche varia da 800 a 1000mm–da 1000 a 1200-da 1200 a 1800mm–da 2000 a 2400mm. Le travi consentono pure il montaggio, mediante elementi snodabili in nylon caricato, dei panieri basculanti e ispezionabili, realizzati in filo ferro verniciato a polveri epossidiche, aventi sezione perimetrale da 6 mm. e maglia interna da 3,5 mm. utili per il transito ed il deposito dei cavi elettrici, telefonici ed informatici. Alle travi del posto di lavoro si possono agganciare quelle provenienti dagli elementi dattilo mediante apposito kit di elementi in stampati in abs e piastre in ferro. Alle travi possono venire agganciati mediante apposite staffe di sostegno accessori quali gonne frontali, schermi frontali e supporti CPU.

Technical descriptions

VENEER TOPS: they are made from 18-mm thick chip board panels (density 650Kg/m³ E1, CARB PH 2/TSCA Title VI. Panels with low formaldehyde emission, less than 50% of class E, according to UNI EN standards. Fire reaction class Ds2, d0 – Dfl-S1) covered on both sides with 0.6 mm veneer panels, the entire perimeter has 2 mm rounded s olid wood edging. The tops are initially touched-up and subsequently painted using an antiglare polyester paint (<40 gloss) and oven dried using an UV system.

MELAMINE TOPS AND CONNECTING ELEMENTS: made from 18-mm thick chipboard panels and covered with a decorative paper impregnated with melamine resins (density 650Kg/m³ E1, CARB PH 2/TSCA Title VI. Panels with low formaldehyde emission, less than 50% of class E, according to UNI EN standards. Fire reaction class Ds2, d0 – Dfl-S1) and with a 2 mm-thick rounded solid ABS edge. In the “meeting table” versions the 60 or 80 cm deep tops which are mounted onto 124 cm or 164 cm support legs have a “brush” profile applied to the internal side in order to allow for cable outlets directly onto the top. Optional accessories can be inserted into the previously perforated wooden tops to allow for the passage of cables such as a simple ABS cover with a diameter of 80 mm or a concealed derivation tower box or a plug box with a cover and cable gland fixture. The tops are hooked onto the reinforced-nylon clips positioned along the telescopic beams of the structure using self-threading screws which are connected to the steel inserts under the top. The connecting units are fixed to the support legs using relative fixing brackets which are painted using epoxy powder.

GLASS TOPS:: made from 12 mm-thick toughened glass with a shiny rounded edge; the surface below is sanded or can be lacquered in various colours. The glass tops are fixed to the structure using suction cups.

STRUCTURE: the legs are made from a 1.5 mm-thick drawn steel tube, 70 x 30 mm. Methacrylate caps are fitted to the lower extremities with 1 cm height reg ulators. The structure makes it possible to create individual work stations or with shared support legs. The support legs are connected using a pair of telescopic beams which are made from 40 x 40 mm square drawn steel tubes. At the ends of the beams there are coupling elements for the support legs made by molded ABS with a methacrylate-colour finishing on the external part; extension of the telescopic beams varies from 800 to 1000mm-from 1000 to 1200mm-from 1200 to 1800mm-from 2,000 to 2400mm. The beams also allow for the application, through the use of reinforced nylon elements, of tilting or modular baskets, made from epoxy powder coated steel wire with a 6 mm perimeter section and an internal mesh of 3.5 mm, required to transfer and hold electrical, telephone and computer cables. Beams of the extension tops with frame or of the lateral “bridge” solutions can also be fixed to the beams of the workstation using a suitable hooking system which is made from ABS moulded elements and iron plates. Accessories such as modesty panels, front screens and CPU supports can also be fixed to the beams using special fixing brackets.

Descriptions techniques

PLATEAUX EN BOIS: réalisés en aggloméré de 18 mm d’épaisseur (densité 650Kg/mc. E1, CARB PH 2/TSCA Titre VI. Panneaux à faible émission de formaldéhyde, moins de 50% de la classe E1, selon les normes UNI EN. Classe de réaction au feu Ds2, d0 – Dfl-S1) revêtus des deux côtés d’un placage d’une épaisseur de 0,6 mm et bordés en bois massif d’une épaisseur de 2 mm arrondi. Peints, après teinte, avec des peintures de type polyester antireflet, (<40 gloss) séchées au four avec système UV.

PLATEAUX ET RACCORDS EN MÉLAMINÉ: réalisés en aggloméré de 18 mm d’épaisseur revêtu de décor papier imprégné de résines mélaminiques (densité 650Kg/mc. E1, CARB PH 2/TSCA Titre VI. Panneaux à faible émission de formaldéhyde, moins de 50% de la classe E1, selon les normes UNI EN. Classe de réaction au feu Ds2, d0 – Dfl-S1) et bordés en ABS massif d’une épaisseur de 2 mm arrondi, rayon 2 mm. Dans les versions «réunion» les plateaux en bois de 60 ou 80 cm de profondeur, montés sur piètements de 124 cm ou de 164 cm ont, appliqué sur le côté interne, un profilé « en brosse » pour permettre la sortie des câbles électriques directement sur le platea u. Sur les plateaux, après perçage, des accessoires (en option) peuvent être insérés, utiles pour le passage des câbles électriques comme le simple clapet en ABS d’un diamètre de 80 mm ou la tour de dérivation escamotable, ou encore la boîte porte-prises munie d’un couvercle et le boîtier passe-câbles. Les plateaux sont accrochés aux clips, en nylon robuste, positionnés le long des traverses télescopiques de la structure à l’aide de vis auto-taraudeuses et aux douilles métalliques insérées sous le plateau. Les raccords sont accrochés au piètement à l’aide d’étriers d’ancrage appropriés peints avec des poudres époxy.

PLATEAUX EN VERRE: en verre trempé d’une épaisseur de 12 mm, avec pourtour arrondi en fil brillant et surface sous-jacente sablée ou laquée en différentes couleurs. Les plateaux en verre sont poses sur la structure, à l’aide de ventouses.

STRUCTURE: Les piètement est réalisée à l’aide d’un tube en acier tréfilé ayant une section de 70 x 30 mm et 1,5 mm d’épaisseur. Aux extrémités inférieures, on a inséré les embouts en méthacrylate possédant le niveleur qui fait environ 1 cm de haut. La structure permet de réaliser des postes de travail individuels ou des postes avec piètements partagés. Le piètement est composé d’une paire de traverses télescopiques réalisées en tubes tréfilés à section carrée de 40x40 mm. Aux extrémités des traverses, on a inséré les éléments d’accrochage au piètement fabriqué en ABS moulé et couleur méthacrylate à l’extérieur ; l’extension des traverses télescopiques varie de 800 à 1000mm–de 1000 à 1200mm-de 1200 à 1800mm–de 2000 à 2400mm. Les traverses permettent aussi le montage, à l’aide d’éléments articulés en nylon robuste, des caissons basculants et vérifiables, réalisés en fil de fer peint avec des poudres époxy, ayant une section de pourtour de 6 mmet une maille interne de 3,5 mm, utiles pour le transite et le rangement des câbles électriques, téléphoniques et informatiques. Aux traverses du poste de travail, on peut accrocher les traverses provenant des éléments de l’extension avec piètement à l’aide du kit d’éléments matricés ABS et plaques de fer prévu à cet effet. Aux traverses, on peut accrocher, à l’aide d’équerres de soutien appropriées des accessoires comme des voiles frontaux, des écrans frontaux et des supports UC..

Technische Beschreibung

HOLZPLATTEN: 18 mm starke Spanplatten (Dichte 650 kg/m³. E1, CARB PH 2/TSCA Titel VI. Paneele mit geringer Formaldehydemission, weniger als 50 % der Klasse E1, gemäß UNI EN-Normen. Brandverhaltensklasse Ds2, d0 – Dfl-S1), beidseitig mit 0,6 mm starker Holzfurnierung beschichtet und rundum mit 2 mm starkem, abgerundetem Massivholz eingefasst. Lackierung nach Voranstrich mit reflexbeständigen Polyesterfarben (<40 GE), abschließendes Einbrennen im Ofen mit UV-System.

PLATTEN UND VERBINDUNGSELEMENTE MIT MELAMINHARZBESCHICHTUNG: 18 mm starke Spanplatten, beschichtet mit melaminharz-imprägniertem Dekorpapier (Dichte 650 kg/m³. E1, CARB PH 2/TSCA Titel VI. Paneele mit geringer Formaldehydemission, weniger als 50 % der Klasse E1, gemäß UNI EN-Normen. Brandverhaltensklasse Ds2, d0 – Dfl-S1) und rundum eingefasst mit 2 mm starkem, abgerundetem Voll-ABS (Radius 2 mm). In den Konferenzversionen sind die 60 bis 80 cm tiefen Tischplatten auf Portalfüße der Maße 124 cm oder 164 cm montiert und an der Innenseite mit einem „Bürstenprofil“ für den Auslass der Stromkabel direkt auf die Platte ausgestattet. In d ie Tischplatten lassen sich nach vorbereitender Bohrung Zubehörteile (als Extra erhältlich) für die Führung der Stromkabel einfügen, etwa der einfache Verschluss aus ABS mit einem Durchmesser von 80 mm, das versenkbare turmförmige Abzweigelement oder der Steckdosenkasten mit Deckel und Kabelführungsschale. Die Platten sind befestigt zum Einen an den Clips aus mit Füllstoff angereichertem Nylon, die entlang den Teleskopträgern der Unterkonstruktion sitzen, zum anderen an den Metallbuchsen, die an der Fachbodenunterseite eingefügt sind. Die Verbindungsstücke sind über spezielle, mit Epoxydpulver beschichtete Bügel an den Portalfüßen befestigt.

GLASPLATTEN: Getempertes, 12 mm starkes Glas, das umlaufend mit einer abgeschrägten glänzenden Kante versehen ist. Die darunter liegende Oberfläche kann sandstrahlbehandelt oder in verschiedenen Farben lackiert sein. Die Glasplatten werden mittels Saugnäpfen auf die Tragkonstruktion gesetzt.

STRUKTUR: Die Beine sind gemacht mit 1,5 mm starkes Stahlrohr mit Querschnitt 70 x 30 mm. An den unteren Enden sind die Füße aus Methacrylat eingefügt, welche die Vorrichtung zur Höhenverstellung aufnehmen (Einstellbereich etwa 1 cm). Die Konstruktion ermöglicht den Aufbau von individuellen Arbeitsplätzen oder von Arbeitsplätzen mit gemeinsam genutzten Portalbeinen. Die Beine sind durch ein Teleskopträgerpaar aus gezogenem Vierkantrohr mit einem Querschnitt von 40x40 mm verbunden. An den Enden der Träger befinden sich Kupplungselemente für die Stützbeine aus geformtem ABS mit einer Methacrylat Oberfläche am Außenteil. Die Auszugslänge der Teleskopträger liegt zwischen 800 und 1000 mm, zwischen 1000 und 1200 mm, zwischen 1200 und 1800 mm sowie zwischen 2000 und 2400 mm. Die Träger ermöglichen über Gelenkelemente aus mit Füllstoff angereichertem Nylon die Montage der schwenk- und inspizierbaren Hängekörbe aus Epoxy Pulverlacken Eisendraht mit einem Außendurchmesser von 6 mm und einem Innenraster von 3,5 mm für die Durchführung und Ablage der Strom-, Telefon- und IT-Kabel. Die Träger des Arbeitsplatzes können auch mithilfe des zugehörigen Kits aus ABS-Elementen und Eisenplatten mit den Trägern der Schreibplätze verbunden werden. An die Träger lässt sich mit speziellen Stützwinkeln weiteres Zubehör wie Stirnverkleidungen, vorn und seitlich angebrachte Blickschutzschirme sowie CPU-Halter anhängen.

Descripciones técnicas

PLANOS DE MADERA: realizados de conglomerado de 18 mm de espesor (densidad 650Kg/mc. E1, CARB PH 2/TSCA Título VI. Paneles con baja emisión de formaldehído, menos del 50% de clase E1, según normas UNI EN. Clase de reacción al fuego Ds2, d0 – Dfl-S1), revestidos en ambos lados con madera chapeada, espesor 0,6 mm y bordeados en los perímetros con madera maciza de espesor 2 mm redondeada. Pintura, previo barnizado, con pinturas de tipo poliéster antirreflejo (< 40 gloss de brillo), secadas en horno con sistema de rayos ultravioletas.

PLANOS Y UNIONES DE MELAMÍNICO: realizados de conglomerado de espesor 18 mm revestido con papel decorativo impregnado con resinas melamínicas (densidad 650Kg/mc. E1, CARB PH 2/TSCA Título VI. Paneles con baja emisión de formaldehído, menos del 50% de clase E1, según normas UNI EN. Clase de reacción al fuego Ds2, d0 – Dfl-S1) y bordes perimétricos con madera maciza de ABS, espesor 2 mm redondeada, radio 2 mm. En las versiones para “reunión” los planos de madera de 60 u 80 cm. de profundidad montados en las patas-portales de 124 cm o 164 cm tienen aplicado en el lado interno un perfil de “cepillo”, para permitir la salida de los cables eléctricos dire ctamente en el plano. En los planos pueden introducirse, previa perforación, unos accesorios (opcionales) útiles para el paso de los cables eléctricos, como el simple tapón de ABS diámetro 80 mm o la torre de derivación retraible, o bien la caja porta enchufes equipada con tapas y cubeta pasacables. Los planos se han enganchado en las clipes, de nylon cargado, posicionadas a lo largo de las vigas telescópicas de la estructuras a través de tornillos autorroscantes y de casquillos metálicos introducidos debajo del plano. Las uniones se enganchan a las patasportales mediante estribos de anclaje específicos, pintados con polvos epoxídicos.

PLANOS DE VIDRIO: de vidrio templado con 12 mm de espesor, con el perímetro con filo pulido achaflanado y la superficie situada abajo arenada o pintada en varios colores. Los planos de vidrio se apoyan en la estructura a través de tachones.

ESTRUCTURA: La pata está realizada mediante tubo de acero trefilado con sección 70 x 30 mm y 1,5 mm de espesor. En las extremidades inferiores se han in troducido las bases de metacrilato con alojado el nivelador de aproximadamente 1 cm de altura. La estructura permite la realización de puestos de trabajo individuales o bien con patas-portales compartidas. Las patas se han conectado con un par de vigas telescópicas realizadas con tubos trefilados de sección cuadrada de 40x40 mm. En las extremidades de las vigas se han introducido los elementos de enganchamiento a las patas portales de ABS moldeado y externamente color metacrilato; la extensión de las vigas telescópicas varía de 800 a 1000 mm–de 1000 a 1200 mm-de 1200 a 1800 mm–de 2000 a 2400 mm. Las vigas también permiten el montaje, mediante elementos articulados de nylon cargado, de las canastas volcables e inspeccionables, realizadas de alambre pintado con polvos epoxídicos, que tienen una sección perimétrica de 6 mm y malla interna de 3,5 mm, útiles para el pasaje y el depósitos de los cables eléctricos, telefónicos e informáticos. En las vigas del puesto de trabajo pueden engancharse las vigas procedentes de los elementos planos retraíbles, a través del kit específico de elementos de ABS moldeado y placas de hierro. En las vigas pueden en gancharse, mediante estribos de sustentación específicas, accesorios como paneles frontales, pantallas frontales y soportes para CPU.

S18

Take-off

design Gianantonio Perin
Giorgio Topan

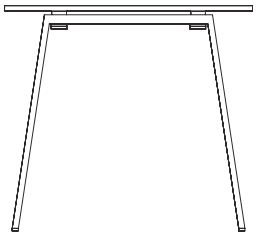

Scrivanie e bench con travi fisse
Desks and bench with fixed beams · Bureaux et bench avec poutres fixes
Schreibtische und Bench mit festen Traversen · Escritorios y bench con vigas fijas
p. 282

Scrivanie con travi telescopiche
Desks with telescopic beams · Bureaux avec poutres telescopiques
Schreibtische mit Teleskopträger · Escritorios con vigas telescópicas
p. 284

Bench con travi telescopiche
Bench with telescopic beams · Bench avec poutres telescopiques
Bench mit Teleskopträger · Bench con vigas telescópicas
p. 286

Tavoli
Tables · Tables
Tische · Mesas
p. 287

Scrivanie e tavoli con piano in vetro
Desks and tables with glass top · Bureaux et tables avec plateau en verre
Schreibtische und Tische mit Glasplatte · Escritorios y mesas con plano de vidrio
p. 290

Descrizioni tecniche
Technical descriptions · Descriptions techniques
Technische Beschreibung · Descripciones técnicas
p. 291

Gonna
Modesty panel · Voile de fond
Knieraumblende · Faldón
p. 382

Accessori
Accessories · Accessoires
Zubehör · Accesorios
p. 383

Schermi
Screens · Écrans
Schirmwand · Pantallas
p. 391

Piani
Worktops · Plateaux
Platten · Planos
p. 396

Strutture
Structures · Structures
Strukturen · Estructuras
p. 407

Elettrificazione
Electrification · Électrification
Elektrifizierung · Electrificación
p. 451

Cassettiere e mobili di servizio
Pedestals and service side units · Caissons et éléments de service
Container und Technikcontainer · Cajoneras y módulos de servicio
p. 559

Aba
p. 467

Take-Off

bralco

Scrivanie con travi fisse · Desks with fixed beams · Bureaux avec poutres fixes
Schreibtische mit festen Traversen · Escritorios con vigas fijas

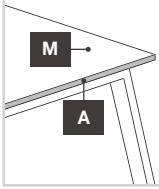

Specificare colore piano e bordo
Specify top and edge finish
Spécifier la couleur du plan et du bord
Platte und Kantenfabe angeben
Especificar color de plano y de borde

M	BL	GP	GS	MK	MO
	NC	NX	RA	RN	KK
A	BL	GP	GS	MK	MO
	NC	NX	RA	RN	
	L8	L10			

Gambe · Legs · Pièdements
Beine · Patas

BW NF — weeks 2 — AF BZ CF EF FG GF PF TF VF

Piano · Worktop · Plateau
Tischplatte · Plano

BL GP GS MK MO NC NX RN — weeks 2
KK RA M/A — weeks 3
R_ — weeks 4

	W cm	D cm	H cm	Cod.	weeks 2	weeks 3	weeks 4	weeks 4	Kg	m³
Scrivania Desk Bureau Schreibtisch Escritorio	140	60	74	KK.1406.00	488	584	-	+24	29	0,09
	160	60	74	KK.1606.00	497	607	-	+24	31	0,1
	180	60	74	KK.1806.00	514	638	944	+24	34	0,1
	200	60	74	KK.2006.00	530	667	976	+24	36	0,1
	140	80	74	KK.1408.00	505	645	-	+24	33	0,15
	160	80	74	KK.1608.00	513	676	1.033	+24	36	0,16
	180	80	74	KK.1808.00	531	713	1.120	+24	39	0,16
	200	80	74	KK.2008.00	552	750	1.205	+24	42	0,17
	200	100	74	KK.2010.00	675	913	1.493	+36	50	0,21

Scrivania con gamba zoppa per aggancio al mobile di servizio
Bridge desk for hooking to service cabinet
Bureau avec pied réduit pour fixation au meuble de service
Schreibtisch mit verkürztem Säule zum Befestigung an der Technikcontainer
Escritorio con pata coja para enganchamiento al mueble de servicio

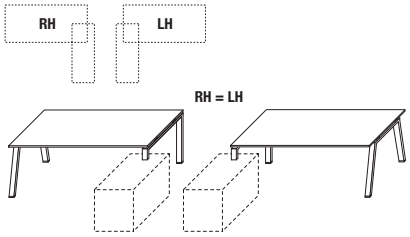

160	80	74	KK.1608.ZP	513	676	1.033	+24	35	0,17
180	80	74	KK.1808.ZP	531	713	1.120	+24	38	0,17
200	80	74	KK.2008.ZP	552	750	1.205	+24	41	0,18
200	100	74	KK.2010.ZP	675	913	1.493	+36	48	0,21

Scrivania a ponte per aggancio al mobile di servizio
Bridge desk for hooking to service cabinet
Bureau pour fixation au meuble de service
Schreibtisch geeignet für Befestigung an Technikcontainer
Escritorio en puente con apoyo para mueble de servicio

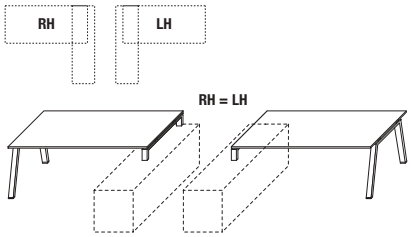

160	80	74	KK.1608.PP	509	672	1.029	+24	33	0,14
180	80	74	KK.1808.PP	527	709	1.116	+24	36	0,14
200	80	74	KK.2008.PP	548	746	1.201	+24	39	0,15
200	100	74	KK.2010.PP	668	906	1.486	+33	47	0,18

Take-Off

bralco

Scrivanie con travi fisse · Desks with fixed beams · Bureaux avec poutres fixes
Schreibtische mit festen Traversen · Escritorios con vigas fijas

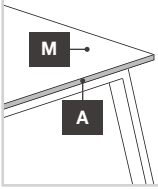

Specificare colore piano e bordo
Specify top and edge finish
Spécifier la couleur du plan et du bord
Platte und Kantenfabe angeben
Especificar color de plano y de borde

M	BL	GP	GS	MK	MO
	NC	NX	RA	RN	KK
A	BL	GP	GS	MK	MO
	NC	NX	RA	RN	
	L8	L10			

Gambe · Legs · Pièdements
Beine · Patas

BW NF — weeks 2

AF BZ CF EF FG GF PF TF VF

Piano · Worktop · Plateau
Tischplatte · Plano

BL GP GS MK MO NC NX RN — weeks 2

KK RA M/A — weeks 3

weeks 4

	W cm	D cm	H cm	Cod.				Kg	m³
Posto di lavoro per 2 persone Workstation for 2 people Poste de travail pour 2 personnes Arbeitsplatz für 2 personen Puesto de trabajo para 2 personas	**140**	124	74	**KK.1412.S0**	**896**	**1.088**	**+38**	54	0,18
	160	124	74	**KK.1612.S0**	**914**	**1.134**	**+38**	58	0,19
	180	124	74	**KK.1812.S0**	**948**	**1.196**	**+38**	63	0,2
	200	124	74	**KK.2012.S0**	**980**	**1.254**	**+38**	68	0,2
	140	164	74	**KK.1416.S0**	**976**	**1.256**	**+46**	64	0,29
	160	164	74	**KK.1616.S0**	**992**	**1.318**	**+46**	70	0,31
	180	164	74	**KK.1816.S0**	**1.028**	**1.392**	**+46**	76	0,33
	200	164	74	**KK.2016.S0**	**1.070**	**1.466**	**+46**	82	0,34

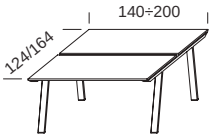

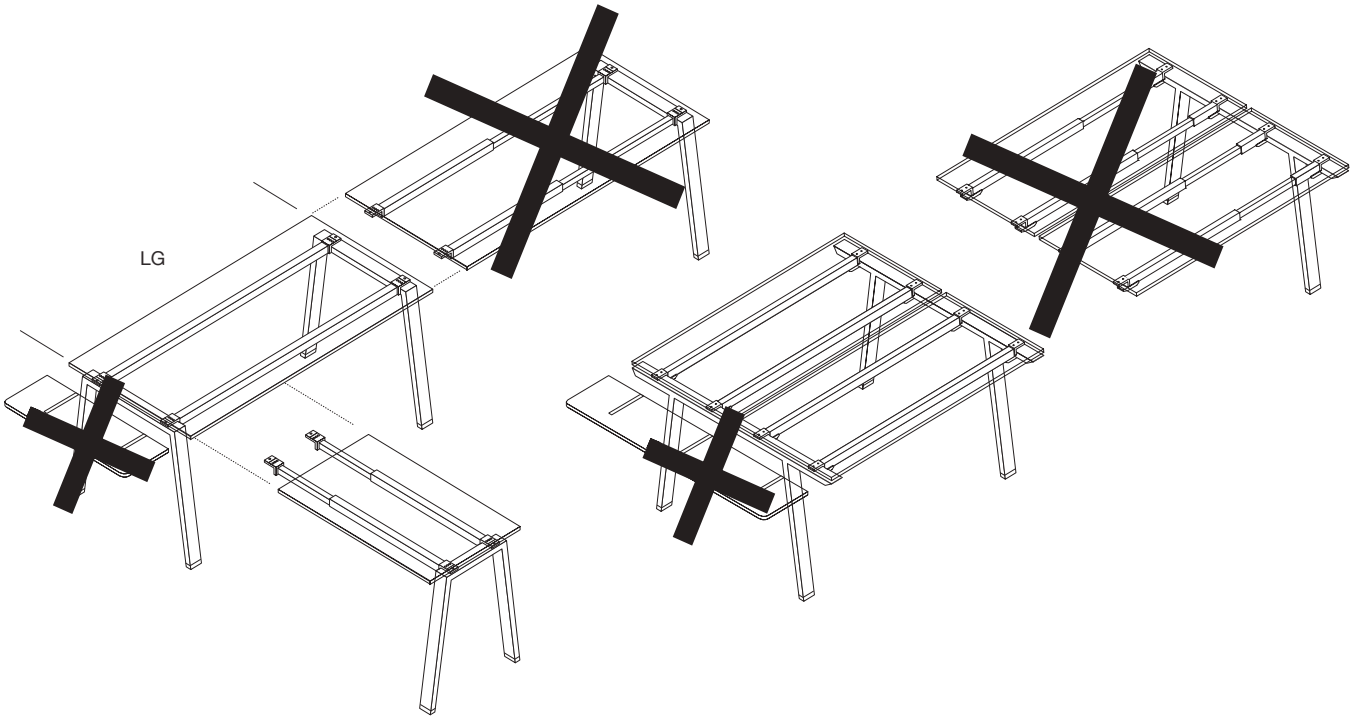

Take-Off

bralco

Scrivanie con travi telescopiche · Desks with telescopic beams · Bureaux avec poutres telescopiques
Schreibtische mit Teleskopträger · Escritorios con vigas telescópicas

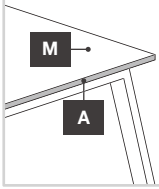

Specificare colore piano e bordo
Specify top and edge finish
Spécifier la couleur du plan et du bord
Platte und Kantenfabe angeben
Especificar color de plano y de borde

M	BL	GP	GS	MK	MO
	NC	NX	RA	RN	KK
A	BL	GP	GS	MK	MO
	NC	NX	RA	RN	
	L8	L10			

Gambe · Legs · Pièdements
Beine · Patas

BW NF — weeks 2 — AF BZ CF EF FG GF PF TF VF

Piano · Worktop · Plateau
Tischplatte · Plano

BL GP GS MK MO NC NX RN — KK RA M/A — R_

	W cm	D cm	H cm	Cod.	weeks 2	weeks 3	weeks 4	weeks 4	Kg	m³
Scrivania Desk Bureau Schreibtisch Escritorio	80	60	74	KS.0806.00	478	531	-	+24	24	0,08
	100	60	74	KS.1006.00	487	554	728	+24	25	0,08
	120	60	74	KS.1206.00	528	610	784	+24	30	0,09
	140	60	74	KS.1406.00	536	632	-	+24	32	0,09
	160	60	74	KS.1606.00	544	654	-	+24	33	0,09
	180	60	74	KS.1806.00	554	678	984	+24	34	0,09
	200	60	74	KS.2006.00	587	724	1.033	+24	39	0,1
	80	80	74	KS.0808.00	495	569	-	+24	27	0,11
	100	80	74	KS.1008.00	504	600	-	+24	29	0,12
	120	80	74	KS.1208.00	547	662	-	+24	34	0,14
	140	80	74	KS.1408.00	553	693	-	+24	36	0,14
	160	80	74	KS.1608.00	560	723	1.080	+24	38	0,15
	180	80	74	KS.1808.00	571	753	1.160	+24	40	0,16
	200	80	74	KS.2008.00	609	807	1.262	+24	45	0,17
	200	100	74	KS.2010.00	732	970	1.550	+36	53	0,21
Scrivania per aggregazioni lineari Desk for linear aggregations Bureau pour agrégations linéaires Schreibtische für lineare verbindungen Escritorio para uniones lineales	80	60	74	KS.0806.A0	357	410	-	+12	18	0,05
	100	60	74	KS.1006.A0	366	433	607	+12	19	0,05
	120	60	74	KS.1206.A0	407	489	663	+12	24	0,06
	140	60	74	KS.1406.A0	415	511	-	+12	26	0,06
	160	60	74	KS.1606.A0	423	533	-	+12	27	0,06
	180	60	74	KS.1806.A0	433	557	863	+12	28	0,06
	200	60	74	KS.2006.A0	466	603	912	+12	33	0,07
	80	80	74	KS.0808.A0	370	444	-	+12	20	0,08
	100	80	74	KS.1008.A0	379	475	-	+12	22	0,08
	120	80	74	KS.1208.A0	422	537	-	+12	28	0,1
	140	80	74	KS.1408.A0	428	568	-	+12	30	0,11
	160	80	74	KS.1608.A0	435	598	955	+12	32	0,12
	180	80	74	KS.1808.A0	446	628	1.035	+12	34	0,12
	200	80	74	KS.2008.A0	484	682	1.137	+12	39	0,14
	200	100	74	KS.2010.A0	564	802	1.382	+18	45	0,16
Dattilo appeso dx=sx Rh=Lh hanging return Retour suspendu ga=dr Ansatztisch re=li Escritorio colgado addicional de=iz	80	60	74	KS.0806.B0	393	446		+12	18	0,05
	100	60	74	KS.1006.B0	435	502	676	+12	23	0,06
	120	60	74	KS.1206.B0	443	525	699	+12	25	0,06

bralco

Scrivanie con travi telescopiche · Desks with telescopic beams · Bureaux avec poutres telescopiques Schreibtische mit Teleskopträger · Escritorios con vigas telescópicas

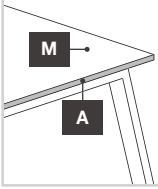

Specificare colore piano e bordo
Specify top and edge finish
Spécifier la couleur du plan et du bord
Platte und Kantenfabe angeben
Especificar color de plano y de borde

M	BL	GP	GS	MK	MO
	NC	NX	RA	RN	KK
A	BL	GP	GS	MK	MO
	NC	NX	RA	RN	
	L8	L10			

Piano · Worktop · Plateau
Tischplatte · Plano

BL	GP	GS	MK	KK	RA	M/A
MO	NC	NX	RN			
weeks 2				weeks 3		

Dattilo appeso per contenitore portante con trave e staffe
Hanging return for support cabinet with beam and brackets
Retour suspendu pour meuble portant avec poutre et étriers
Ansatztisch fuer schrankelement mit traverse und buegeln
Ala de escritorio suspendida para contenedor portante con viga y estribos

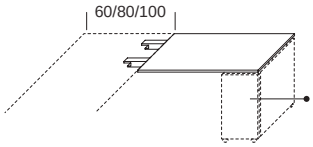

WM.0407.M3
WM.0407.M4

W cm	D cm	H cm	Cod.				Kg	m³
100	60	74	GS.1006.M0	281	348		14	0,02
120	60	74	GS.1206.M0	289	371		15	0,03

Scrivania predisposta per contenitore portante
Prepared desk for support cabinet
Bureau pour fixation au meuble porteur
Vorbereiteter Schreibtisch für StandContainer
Escritorio preparado para contenedor portante

Gambe · Legs · Pièdements
Beine · Patas

BW	NF			AF	BZ	CF
				EF	FG	GF
				PF	TF	VF
weeks 2						

Piano · Worktop · Plateau
Tischplatte · Plano

BL	GP	GS	MK	KK	RA	M/A
MO	NC	NX	RN			
weeks 2				weeks 3		

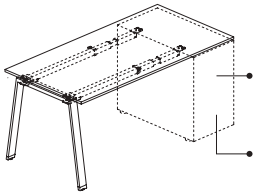

D.60 =
WM.0407.M3
WM.0407.M4

D.80 =
WM.0408.M3
WM.0408.M4
WM.0408.ER
WM.0408.EL

W cm	D cm	H cm	Cod.			weeks 4	Kg	m³
120	60	74	KS.1206.N0	374	456	+12	21	0,05
140	60	74	KS.1406.N0	382	478	+12	22	0,05
160	60	74	KS.1606.N0	423	533	+12	27	0,06
180	60	74	KS.1806.N0	433	557	+12	28	0,06
200	60	74	KS.2006.N0	442	579	+12	30	0,06
120	80	74	KS.1208.N0	389	504	+12	24	0,1
140	80	74	KS.1408.N0	412	552	+12	27	0,11
160	80	74	KS.1608.N0	435	598	+12	32	0,12
180	80	74	KS.1808.N0	446	628	+12	34	0,12
200	80	74	KS.2008.N0	460	658	+12	36	0,13

Scrivania predisposta per contenitore aggregato
Prepared desk for aggregate cabinet
Bureau pour fixation au meuble de service agrégé
Vorbereiteter Schreibtisch für Open Space Container
Escritorio preparado para contenedor agregado

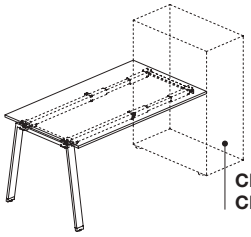

CM.1108.VR
CM.1108.VL

W cm	D cm	H cm	Cod.			weeks 4	Kg	m³
120	80	74	KS.1208.M0	465	580	+12	28	0,1
140	80	74	KS.1408.M0	471	611	+12	30	0,11
160	80	74	KS.1608.M0	478	641	+12	32	0,12
180	80	74	KS.1808.M0	489	671	+12	34	0,12
200	80	74	KS.2008.M0	527	725	+12	39	0,14

bralco

Bench con travi telescopiche · Bench with telescopic beams · Bench avec poutres telescopiques
Bench mit Teleskopträger · Bench con vigas telescópicas

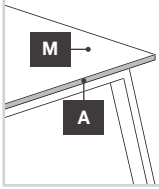

Specificare colore piano e bordo
Specify top and edge finish
Spécifier la couleur du plan et du bord
Platte und Kantenfabe angeben
Especificar color de plano y de borde

M	BL	GP	GS	MK	MO
	NC	NX	RA	RN	KK
A	BL	GP	GS	MK	MO
	NC	NX	RA	RN	
	L8	L10			

Gambe · Legs · Pièdements
Beine · Patas

BW NF — weeks 2

AF BZ CF
EF FG GF
PF TF VF

Piano · Worktop · Plateau
Tischplatte · Plano

BL GP GS MK MO NC NX RN — weeks 2

KK RA M/A — weeks 3

weeks 4

	W cm	D cm	H cm	Cod.				Kg	m³
Posto di lavoro per 2 persone Workstation for 2 people Poste de travail pour 2 personnes Arbeitsplatz für 2 personen Puesto de trabajo para 2 personas	**120**	124	74	**KS.1212.S0**	**976**	**1.140**	**+38**	55	0,17
	140	124	74	**KS.1412.S0**	**992**	**1.184**	**+38**	58	0,18
	160	124	74	**KS.1612.S0**	**1.008**	**1.228**	**+38**	61	0,18
	180	124	74	**KS.1812.S0**	**1.028**	**1.276**	**+38**	64	0,19
	200	124	74	**KS.2012.S0**	**1.094**	**1.368**	**+38**	74	0,2
	120	164	74	**KS.1216.S0**	**1.060**	**1.290**	**+46**	65	0,27
	140	164	74	**KS.1416.S0**	**1.072**	**1.352**	**+46**	69	0,29
	160	164	74	**KS.1616.S0**	**1.086**	**1.412**	**+46**	73	0,3
	180	164	74	**KS.1816.S0**	**1.108**	**1.472**	**+46**	77	0,32
	200	164	74	**KS.2016.S0**	**1.184**	**1.580**	**+46**	88	0,34
Gamba intermedia + 2 piani con travi incluse Single intermediate leg + 2 desktops including beams Pied intermédiaire + 2 plateaux + poutres incluses Zwischenbein + 2 Tischplatten inklusive Träger Pata intermedia + 2 escritorios, incluidas las vigas	**120**	124	74	**GS.1212.PN**	**756**	**920**	**+19**	44	0,11
	140	124	74	**GS.1412.PN**	**772**	**964**	**+19**	47	0,11
	160	124	74	**GS.1612.PN**	**788**	**1.008**	**+19**	50	0,12
	180	124	74	**GS.1812.PN**	**808**	**1.056**	**+19**	53	0,12
	200	124	74	**GS.2012.PN**	**874**	**1.148**	**+19**	63	0,13
	120	164	74	**GS.1216.PN**	**804**	**1.034**	**+22**	52	0,19
	140	164	74	**GS.1416.PN**	**816**	**1.096**	**+22**	56	0,2
	160	164	74	**GS.1616.PN**	**830**	**1.156**	**+22**	60	0,22
	180	164	74	**GS.1816.PN**	**852**	**1.216**	**+22**	64	0,23
	200	164	74	**GS.2016.PN**	**928**	**1.324**	**+22**	75	0,26
Gamba terminale + 2 piani con travi incluse Single end leg + 2 desktops including beams Pied terminal + 2 plateaux + poutres inclues Seitlicher fussgestell + 2 Tischplatten inklusive Träger Pata terminale + 2 escritorios, incluidas las vigas	**120**	124	74	**KS.1212.PT**	**742**	**906**	**+19**	41	0,11
	140	124	74	**KS.1412.PT**	**790**	**982**	**+19**	49	0,12
	160	124	74	**KS.1612.PT**	**806**	**1.026**	**+19**	52	0,12
	180	124	74	**KS.1812.PT**	**826**	**1.074**	**+19**	55	0,12
	200	124	74	**KS.2012.PT**	**892**	**1.166**	**+19**	65	0,14
	120	164	74	**KS.1216.PT**	**795**	**1.025**	**+23**	49	0,19
	140	164	74	**KS.1416.PT**	**839**	**1.119**	**+23**	58	0,21
	160	164	74	**KS.1616.PT**	**853**	**1.179**	**+23**	61	0,22
	180	164	74	**KS.1816.PT**	**875**	**1.239**	**+23**	65	0,23
	200	164	74	**KS.2016.PT**	**951**	**1.347**	**+23**	76	0,26
Scrivania terminale per composizioni bench End desk for benching compositions Bureau terminal pour compositions bench Schreibtisch für Bench Kompositionen Puesto para composición	**124**	60	74	**KS.1306.00**	**557**	**613**	**+24**	30	0,1
	164	80	74	**KS.1708.00**	**597**	**729**	**+24**	38	0,14

Take-Off

bralco

Tavoli · Tables · Tables
Tische · Mesas

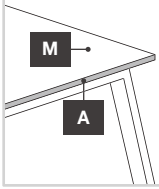

Specificare colore piano e bordo
Specify top and edge finish
Spécifier la couleur du plan et du bord
Platte und Kantenfabe angeben
Especificar color de plano y de borde

M	BL	GP	GS	MK	MO
	NC	NX	RA	RN	KK
A	BL	GP	GS	MK	MO
	NC	NX	RA	RN	
	L8	L10			

Gambe · Legs · Pièdements
Beine · Patas

BW NF — weeks 3 — AF BZ CF EF FG GF PF TF VF

Piano · Worktop · Piateau
Tischplatte · Plano

BL GP GS MK MO NC NX RN — KK RA M/A — R_

	W cm	D cm	H cm	Cod.	weeks 3	weeks 3	weeks 4	weeks 4	Kg	m³
Tavolo rotondo / Round table / Table ronde / RundTisch / Mesa redonda										
	118	118	74	**KM.D120.00**	**794**	**854**	**-**	**+36**	37	0,13
	140	140	74	**KM.D140.00**	**819**	**961**	**-**	**+36**	43	0,15
	160	160	74	**KM.D160.00**	**866**	**1.075**	**-**	**+36**	48	0,18
Tavolo / Table / Table / Tisch / Mesa					weeks 2	weeks 3	weeks 4	weeks 4		
	100	124	74	**KS.1013.01**	**992**	**1.000**	**-**	**+38**	46	0,21
	120	124	74	**KS.1213.01**	**1.044**	**1.081**	**1.770**	**+38**	52	0,22
	140	124	74	**KS.1413.01**	**1.101**	**1.160**	**-**	**+38**	59	0,24
	160	124	74	**KS.1613.01**	**1.116**	**1.206**	**1.932**	**+38**	62	0,25
	180	124	74	**KS.1813.01**	**1.134**	**1.253**	**-**	**+38**	65	0,26
	200	124	74	**KS.2013.01**	**1.200**	**1.348**	**2.078**	**+38**	75	0,29
	220	124	74	**KS.2213.01**	**1.212**	**1.395**	**-**	**+38**	78	0,3
	240	124	74	**KS.2413.01**	**1.238**	**1.443**	**2.174**	**+38**	81	0,31
					weeks 3	weeks 3	-	weeks 4		
	100	164	74	**KS.1017.01**	**1.076**	**1.138**	**-**	**+46**	55	0,24
	120	164	74	**KS.1217.01**	**1.136**	**1.234**	**-**	**+46**	62	0,29
	140	164	74	**KS.1417.01**	**1.193**	**1.327**	**-**	**+46**	70	0,28
	160	164	74	**KS.1617.01**	**1.219**	**1.390**	**-**	**+46**	74	0,29
	180	164	74	**KS.1817.01**	**1.243**	**1.451**	**-**	**+46**	78	0,3
	200	164	74	**KS.2017.01**	**1.315**	**1.561**	**-**	**+46**	89	0,32
	220	164	74	**KS.2217.01**	**1.345**	**1.624**	**-**	**+46**	93	0,34
	240	164	74	**KS.2417.01**	**1.379**	**1.686**	**-**	**+46**	97	0,35

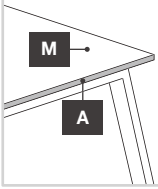

Specificare colore piano e bordo
Specify top and edge finish
Spécifier la couleur du plan et du bord
Platte und Kantenfabe angeben
Especificar color de plano y de borde

M	BL	GP	GS	MK	MO
	NC	NX	RA	RN	KK
A	BL	GP	GS	MK	MO
	NC	NX	RA	RN	
	L8	L10			

Gambe · Legs · Pièdements
Beine · Patas

BW NF — weeks 3 — AF BZ CF EF FG GF PF TF VF

Piano · Worktop · Plateau
Tischplatte · Plano

BL GP GS MK MO NC NX RN — weeks 3

KK RA M/A — weeks 3

R_ — weeks 4

weeks 4

Tavoli con spazzola passacavi (10÷14 posti)
Table with central cable brush (for 10÷14 places)
Table avec brosse passe-câbles (10÷14 places)
Tisch mit Kabelauslassbürste (10÷14 personen)
Mesa con cepillo pasacables (10÷14 puestos)

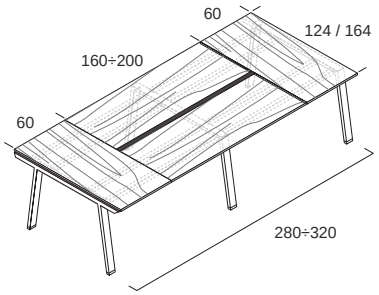

W cm	D cm	H cm	Cod.	weeks 3	weeks 3	weeks 4	weeks 4	Kg	m³
280	124	74	KM.2812.00	2.552	2.840	4.008	+57	108	0,34
300	124	74	KM.3012.00	2.616	2.916	4.134	+57	111	0,35
320	124	74	KM.3212.00	2.678	2.992	4.276	+57	114	0,36
280	164	74	KM.2816.00	2.823	3.153	4.807	+69	127	0,42
300	164	74	KM.3016.00	2.901	3.249	4.983	+69	131	0,45
320	164	74	KM.3216.00	2.977	3.345	5.173	+69	135	0,46

Tavoli con spazzola passacavi (8÷14 posti)
Table with central cable brush (for 8÷14 places)
Table avec brosse passe-câbles (8÷14 places)
Tisch mit Kabelauslassbürste (8÷14 personen)
Mesa con cepillo pasacables (8÷14 puestos)

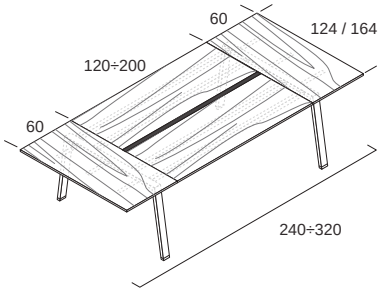

240	124	74	KM.2412.A0	2.145	2.399	3.509	+38	78	0,27
260	124	74	KM.2612.A0	2.209	2.475	3.607	+38	81	0,28
280	124	74	KM.2812.A0	2.313	2.601	3.769	+38	91	0,29
300	124	74	KM.3012.A0	2.377	2.677	3.895	+38	94	0,3
320	124	74	KM.3212.A0	2.439	2.753	4.037	+38	97	0,31
240	164	74	KM.2416.A0	2.353	2.639	4.219	+46	93	0,34
260	164	74	KM.2616.A0	2.429	2.739	4.347	+46	97	0,35
280	164	74	KM.2816.A0	2.553	2.883	4.537	+46	108	0,35
300	164	74	KM.3016.A0	2.631	2.979	4.713	+46	112	0,38
320	164	74	KM.3216.A0	2.707	3.075	4.903	+46	116	0,39

Tavoli con spazzola passacavi (14÷20 posti)
Table with central cable brush (for 14÷20 places)
Table avec brosse passe-câbles (14÷20 places)
Tisch mit Kabelauslassbürste (14÷20 personen)
Mesa con cepillo pasacables (14÷20 puestos)

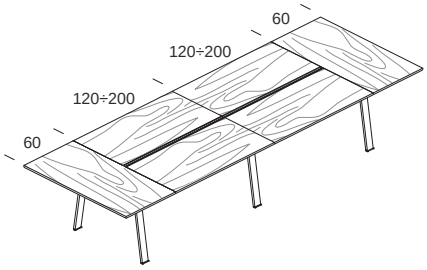

360	124	74	KM.3612.C0	3.308	3.700	5.354	+57	124	0,4
400	124	74	KM.4012.C0	3.436	3.852	5.550	+57	129	0,42
440	124	74	KM.4412.C0	3.548	4.008	5.778	+57	135	0,43
480	124	74	KM.4812.C0	3.746	4.230	6.100	+57	155	0,46
520	124	74	KM.5212.C0	3.896	4.408	6.410	+57	161	0,48
360	164	74	KM.3616.C0	3.611	4.049	6.521	+69	147	0,51
400	164	74	KM.4016.C0	3.763	4.249	6.777	+69	155	0,53
440	164	74	KM.4416.C0	3.915	4.441	7.061	+69	163	0,51
480	164	74	KM.4816.C0	4.141	4.703	7.483	+69	185	0,59
520	164	74	KM.5216.C0	4.319	4.921	7.889	+69	193	0,61

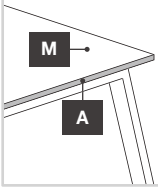

Specificare colore piano e bordo
Specify top and edge finish
Spécifier la couleur du plan et du bord
Platte und Kantenfabe angeben
Especificar color de plano y de borde

M	BL	GP	GS	MK	MO
	NC	NX	RA	RN	KK
A	BL	GP	GS	MK	MO
	NC	NX	RA	RN	
	L8	L10			

Gambe · Legs · Pièdements
Beine · Patas

AF BW NF — weeks 3

BZ CF EF FG GF PF TF VF

Piano · Worktop · Plateau
Tischplatte · Plano

BL GP GS MK MO NC NX RN — weeks 3

KK RA M/A — weeks 3

R_ — weeks 4

weeks 4

W cm	D cm	H cm	Cod.					Kg	m³

Tavolo rotondo su colonna con base quadrata
Round table on column with square base
Table ronde sur colonne avec base carrée
RundTisch auf Säule mit quadratischer Fuß
Mesa redonda sobre columna con base cuadrada

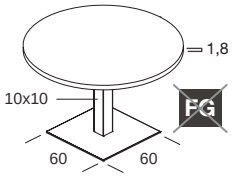

W cm	D cm	H cm	Cod.	weeks 3	weeks 3	weeks 4	weeks 4	Kg	m³
100	100	74	**GM.D100.B1**	**552**	**570**	**1.153**	**+11**	45	0,13
118	118	74	**GM.D120.B1**	**586**	**646**	**1.462**	**+11**	49	0,14

Tavolo rotondo su colonna con base rotonda
Round table on column with square base
Table ronde sur colonne avec base ronde
Rund Tisch auf Säule mit Rund Fuß
Mesa redonda sobre columna con base redonda

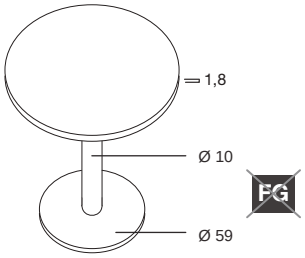

W cm	D cm	H cm	Cod.	weeks 3	weeks 3	weeks 4	weeks 4	Kg	m³
100	100	74	**GM.D100.A0**	**646**	**664**	**1.247**	**+44**	27	0,14
118	118	74	**GM.D120.A0**	**680**	**740**	**1.556**	**+44**	31	0,15

Take-Off

bralco

Scrivanie e tavoli con piano in vetro · Desks and tables with glass top · Bureaux et tables avec plateau en verre Schreibtische und Tische mit Glasplatte · Escritorios y mesas con plano de vidrio

Gambe · Legs · Pièments · Beine · Patas	
BW NF	AF BZ CF EF FG GF PF TF VF
weeks 4	
Piano · Worktop · Plateau · Tischplatte · Plano	
C_ S_	
weeks 4	weeks 4

	W cm	D cm	H cm	Cod.			Kg	m³
Scrivania Desk Bureau Schreibtisch Escritorio	**100**	60	74	**KS.1006.00**	**1.046**	**+24**	41	0,13
	120	60	74	**KS.1206.00**	**1.151**	**+24**	49	0,14
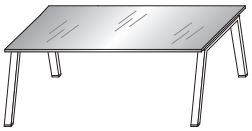	**140**	80	74	**KK.1408.00**	**1.542**	**+24**	63	0,2
	160	80	74	**KK.1608.00**	**1.625**	**+24**	70	0,22
	180	80	74	**KK.1808.00**	**1.716**	**+24**	77	0,24
	200	80	74	**KK.2008.00**	**1.804**		84	0,25
	200	100	74	**KK.2010.00**	**2.261**	**+36**	102	0,3
Dattilo appeso dx=sx Rh=Lh hanging return Retour suspendu ga=dr Ansatztisch re=li Escritorio colgado addicional de=iz								
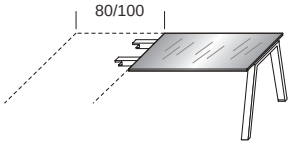	**100**	60	74	**KS.1006.B0**	**994**	**+12**	39	0,11
	120	60	74	**KS.1206.B0**	**1.066**	**+12**	44	0,12
Tavolo quadrato (4 posti) Square table (4-seater) Table carrée (4 places) Quadratisch (4 personen) Mesa cuadrda (4 puestos)								
	**124**	124	74	**KM.1313.00**	**2.318**	**+38**	97	0,29
Tavolo (8 posti) Table (8-seater) Table (8 places) Tisch (8 Personen) Mesa (8 puestos)								
	**240**	124	74	**KM.2412.00**	**3.247**	**+38**	159	0,42

Descrizioni tecniche

PIANI LEGNO: realizzati in truciolare da 18 mm. di spessore (densità 650Kg/mc. E1, CARB PH 2/TSCA Title VI. Pannelli a bassa emissione di formaldeide, inferiore al 50% della classe E1, secondo le norme UNI EN. Classe di reazione al fuoco Ds2, d0 – Dfl- S1) rivestiti in entrambi i lati con impiallacciatura spess. 0,6 mm. e bordati perimetralmente con massello di legno spess. 2 mm. arrotondato. Verniciatura, previa tinteggiatura, mediante vernici di tipo poliestere antiriflesso, (<40 gloss) essiccate in forno con sistema UV.

PIANI E RACCORDI MELAMINICO: realizzati in truciolare da 18 mm di spessore rivestito da carta decorativa impregnata con resine melaminiche (densità 650Kg/mc. E1, CARB PH 2/TSCA Title VI. Pannelli a bassa emissione di formaldeide, inferiore al 50% della classe E1, secondo le norme UNI EN. Classe di reazione al fuoco Ds2, d0 – Dfl- S1) e bordati perimetralmente con massello di abs spess. 2 mm arrotondato raggio 2 mm. Nelle versioni “riunione” i piani “da 60 od 80 cm. di profondità montati sulle gambe-portali da 124 cm. o 164 cm. hanno applicato sul lato interno, un profilo “con spazzola” per permettere l’uscita dei cavi elettrici direttamente sul piano. Nei piani possono essere inseriti, previa foratura, degli accessori (optional) utili per il passaggio dei cavi elettrici quali il semplice tappo in abs diametro 80 mm. o la torretta di derivazione a scomparsa, oppure la scatola porta prese dotata di coperchio e vaschetta passacavi. I piani sono agganciati con delle clips, in nylon caricato, posizionate lungo le travi telescopiche della struttura mediante viti autofilettanti e con delle bussole metalliche inserite sottopiano. I raccordi sono agganciati alle gambe-portali mediante apposite staffe di ancoraggio verniciate a polveri epox.

PIANI VETRO: In vetro temperato avente 12 mm. di spessore, con il perimetro a filo lucido smussato e la superficie sottostante sabbiata o laccata in vari colori. I piani in vetro sono fissati alla struttura, mediante ventose.

STRUTTURA: gambe a cavalletto realizzate mediante tubo di acciaio trafilato realizzate come segue:

- Traverso superiore con sezione 70 x 30 mm. e 2 mm. di spessore;
- Gambe inclinate di circa 9° con sezione 70 x 20 mm. e 2 mm. di spessore.

Alle estremità inferiori sono inserite le scarpette in metacrilato con alloggiato piedini livellatori di circa 1 cm. di altezza. La struttura permette la realizzazione di posti di lavoro individuali oppure con gambe-portali condivise. Le gambe sono collegate da una coppia di travi telescopiche realizzate con tubi trafilati a sezione quadra da 40x40 mm. Alle estremità delle travi sono inseriti gli elementi di aggancio alle gambe portali realizzati mediante stampata in abs ed aventi il bordino esterno in metacrilato; l’estensione delle travi telescopiche varia da 800 a 1000mm–da 1000 a 1200-da 1200 a 1800mm–da 2000 a 2400mm. Le travi consentono pure il montaggio, mediante elementi snodabili in nylon caricato, dei panieri basculanti e ispezionabili, realizzati in filo ferro verniciato a polveri epossidiche, aventi sezione perimetrale da 6 mm. e maglia interna da 3,5 mm. utili per il transito ed il deposito dei cavi elettrici, telefonici ed informatici. Alle travi del posto di lavoro si possono agganciare quelle provenienti dagli elementi dattilo mediante apposito kit di elementi in stampati in abs e piastre in ferro. Alle travi possono venire agganciati mediante apposite staffe di sostegno accessori quali gonne frontali, schermi frontali e supporti CPU.

Technical descriptions

VENEER TOPS: they are made from 18-mm thick chip board panels (density 650Kg/m³ E1, CARB PH 2/TSCA Title VI. Panels with low formaldehyde emission, less than 50% of class E, according to UNI EN standards. Fire reaction class Ds2, d0 – Dfl-S1) covered on both sides with 0.6 mm veneer panels, the entire perimeter has 2 mm rounded s olid wood edging. The tops are initially touched-up and subsequently painted using an antiglare polyester paint (<40 gloss) and oven dried using an UV system.

MELAMINE TOPS AND CONNECTING ELEMENTS: made from 18-mm thick chipboard panels and covered with a decorative paper impregnated with melamine resins (density 650Kg/m³ E1, CARB PH 2/TSCA Title VI. Panels with low formaldehyde emission, less than 50% of class E, according to UNI EN standards. Fire reaction class Ds2, d0 – Dfl-S1) and with a 2 mm-thick rounded solid ABS edge. In the “meeting table” versions the 60 or 80 cm deep tops which are mounted onto 124 cm or 164 cm support legs have a “brush” profile applied to the internal side in order to allow for cable outlets directly onto the top. Optional accessories can be inserted into the previously perforated wooden tops to allow for the passage of cables such as a simple ABS cover with a diameter of 80 mm or a concealed derivation tower box or a plug box with a cover and cable gland fixture. The tops are hooked onto the reinforced-nylon clips positioned along the telescopic beams of the structure using self-threading screws which are connected to the steel inserts under the top. The connecting units are fixed to the support legs using relative fixing brackets which are painted using epoxy powder.

GLASS TOPS: made from 12 mm-thick toughened glass with a shiny rounded edge; the surface below is sanded or can be lacquered in various colours. The glass tops are fixed to the structure using suction cups.

STRUCTURE: trestle legs made from drawn steel tubes as follows:

- Upper beam made from a 70 x 30 mm, 1,5 mm-thick drawn steel tube.
- Legs, 70 x 20 mm, are angled at about 9 degrees and are 1,5 mm thick.

Methacrylate caps are fitted to the lower extremities with 1 cm height regulators. The support legs are connected using a pair of telescopic beams which are made from 40 x 40 mm square drawn steel tubes. At the ends of the beams there are coupling elements for the support legs made by molded ABS with a methacrylate-colour finishing on the external part; extension of the telescopic beams varies from 800 to 1000mm-from 1000 to 1200mm-from 1200 to 1800mm-from 2,000 to 2400mm. The beams also allow for the application, through the use of reinforced nylon elements, of tilting or modular baskets, made from epoxy powder coated steel wire with a 6 mm perimeter section and an internal mesh of 3.5 mm, required to transfer and hold electrical, telephone and computer cables. Beams of the extension tops with frame or of the lateral “bridge” solutions can also be fixed to the beams of the workstation using a suitable hooking system which is made from ABS moulded elements and iron plates. Accessories such as modesty panels, front screens and CPU supports can also be fixed to the beams using special fixing brackets

Descriptions techniques

PLATEAUX EN BOIS: réalisés en aggloméré de 18 mm d’épaisseur (densité 650Kg/mc. E1, CARB PH 2/TSCA Titre VI. Panneaux à faible émission de formaldéhyde, moins de 50% de la classe E1, selon les normes UNI EN. Classe de réaction au feu Ds2, d0 – Dfl-S1) revêtus des deux côtés d’un placage d’une épaisseur de 0,6 mm et bordés en bois massif d’une épaisseur de 2 mm arrondi. Peints, après teinte, avec des peintures de type polyester antireflet, (<40 gloss) séchées au four avec système UV.

PLATEAUX ET RACCORDS EN MÉLAMINÉ: réalisés en aggloméré de 18 mm d’épaisseur revêtu de décor papier imprégné de résines mélaminiques (densité 650Kg/mc. E1, CARB PH 2/TSCA Titre VI. Panneaux à faible émission de formaldéhyde, moins de 50% de la classe E1, selon les normes UNI EN. Classe de réaction au feu Ds2, d0 – Dfl-S1) et bordés en ABS massif d’une épaisseur de 2 mm arrondi, rayon 2 mm. Dans les versions «réunion» les plateaux en bois de 60 ou 80 cm de profondeur, montés sur piètements de 124 cm ou de 164 cm ont, appliqué sur le côté interne, un profilé « en brosse » pour permettre la sortie des câbles électriques directement sur le platea u. Sur les plateaux, après perçage, des accessoires (en option) peuvent être insérés, utiles pour le passage des câbles électriques comme le simple clapet en ABS d’un diamètre de 80 mm ou la tour de dérivation escamotable, ou encore la boîte porte-prises munie d’un couvercle et le boîtier passe-câbles. Les plateaux sont accrochés aux clips, en nylon robuste, positionnés le long des traverses télescopiques de la structure à l’aide de vis auto-taraudeuses et aux douilles métalliques insérées sous le plateau. Les raccords sont accrochés au piètement à l’aide d’étriers d’ancrage appropriés peints avec des poudres époxy.

PLATEAUX EN VERRE: en verre trempé d’une épaisseur de 12 mm, avec pourtour arrondi en fil brillant et surface sous-jacente sablée ou laquée en différentes couleurs. Les plateaux en verre sont poses sur la structure, à l’aide de ventouses.

STRUCTURE: piètement en chevalet réalisé à l’aide d’un tube en acier tréfilé conçu de la façon suivante:

- Traverse supérieure, section 70 x 30 mm et épaisseur 1,5 mm.
- Piètement incliné d’environ 9°, section 70 x 20 mm et épaisseur 1,5 mm.

Aux extrémités inférieures, on a inséré les embouts en méthacrylate possédant les pieds niveleurs qui font environ 1 cm de haut. Le piètement est composé d’une paire de traverses télescopiques réalisées en tubes tréfilés à section carrée de 40x40 mm. Aux extrémités des traverses, on a inséré les éléments d’accrochage au piètement fabriqué en ABS moulé et couleur méthacrylate à l’extérieur ; l’extension des traverses télescopiques varie de 800 à 1000mm–de 1000 à 1200mm-de 1200 à 1800mm–de 2000 à 2400mm. Les traverses permettent aussi le montage, à l’aide d’éléments articulés en nylon robuste, des caissons basculants et vérifiables, réalisés en fil de fer peint avec des poudres époxy, ayant une section de pourtour de 6 mmet une maille interne de 3,5 mm, utiles pour le transite et le rangement des câbles électriques, téléphoniques et informatiques. Aux traverses du poste de travail, on peut accrocher les traverses provenant des éléments de l’extension avec piètement à l’aide du kit d’éléments matricés ABS et plaques de fer prévu à cet effet. Aux traverses, on peut accrocher, à l’aide d’équerres de soutien appropriées des accessoires comme des voiles frontaux, des écrans frontaux et des supports UC.

Technische Beschreibung

HOLZPLATTEN: 18 mm starke Spanplatten (Dichte 650 kg/m³. E1, CARB PH 2/TSCA Titel VI. Paneele mit geringer Formaldehydemission, weniger als 50 % der Klasse E1, gemäß UNI EN-Normen. Brandverhaltensklasse Ds2, d0 – Dfl-S1), beidseitig mit 0,6 mm starker Holzfurnierung beschichtet und rundum mit 2 mm starkem, abgerundetem Massivholz eingefasst. Lackierung nach Voranstrich mit reflexbeständigen Polyesterfarben (<40 GE), abschließendes Einbrennen im Ofen mit UV-System.

PLATTEN UND VERBINDUNGSELEMENTE MIT MELAMINHARZBESCHICHTUNG: 18 mm starke Spanplatten, beschichtet mit melaminharz-imprägniertem Dekorpapier (Dichte 650 kg/m³. E1, CARB PH 2/TSCA Titel VI. Paneele mit geringer Formaldehydemission, weniger als 50 % der Klasse E1, gemäß UNI EN-Normen. Brandverhaltensklasse Ds2, d0 – Dfl-S1) und rundum eingefasst mit 2 mm starkem, abgerundetem Voll-ABS (Radius 2 mm). In den Konferenzversionen sind die 60 bis 80 cm tiefen Tischplatten auf Portalfüße der Maße 124 cm oder 164 cm montiert und an der Innenseite mit einem „Bürstenprofil“ für den Auslass der Stromkabel direkt auf die Platte ausgestattet. In d ie Tischplatten lassen sich nach vorbereitender Bohrung Zubehörteile (als Extra erhältlich) für die Führung der Stromkabel einfügen, etwa der einfache Verschluss aus ABS mit einem Durchmesser von 80 mm, das versenkbare turmförmige Abzweigelement oder der Steckdosenkasten mit Deckel und Kabelführungsschale. Die Platten sind befestigt zum Einen an den Clips aus mit Füllstoff angereichertem Nylon, die entlang den Teleskopträgern der Unterkonstruktion sitzen, zum anderen an den Metallbuchsen, die an der Fachbodenunterseite eingefügt sind. Die Verbindungsstücke sind über spezielle, mit Epoxydpulver beschichtete Bügel an den Portalfüßen befestigt.

GLASPLATTEN: Getempertes, 12 mm starkes Glas, das umlaufend mit einer abgeschrägten glänzenden Kante versehen ist. Die darunter liegende Oberfläche kann sandstrahlbehandelt oder in verschiedenen Farben lackiert sein. Die Glasplatten werden mittels Saugnäpfen auf die ragkonstruktion gesetzt.

STRUKTUR: A-Fuß-Gestell aus gezogenem Stahlrohr mit folgenden Eigenschaften:

- Oberer Querträger mit Querschnitt 70 x 30 mm und 1,5 mm Stärke.
- Um etwa 9° geneigte Beine mit Querschnitt 70 x 20 mm und 1,5 mm Stärke.

An den unteren Enden sind die Füße aus Methacrylat eingefügt, welche die Vorrichtung zur Höhenverstellung aufnehmen (Einstellbereich etwa 1 cm). Die Beine sind durch ein Teleskopträgerpaar aus gezogenem Vierkantrohr mit einem Querschnitt von 40x40 mm verbunden. An den Enden der Träger befinden sich Kupplungselemente für die Stützbeine aus geformtem ABS mit einer Methacrylat Oberfläche am Außenteil. Die Auszugslänge der Teleskopträger liegt zwischen 800 und 1000 mm, zwischen 1000 und 1200 mm, zwischen 1200 und 1800 mm sowie zwischen 2000 und 2400 mm. Die Träger ermöglichen über Gelenkelemente aus mit Füllstoff angereichertem Nylon die Montage der schwenk- und inspizierbaren Hängekörbe aus Epoxy Pulverlacken Eisendraht mit einem Außendurchmesser von 6 mm und einem Innenraster von 3,5 mm für die Durchführung und Ablage der Strom-, Telefon- und IT-Kabel. Die Träger des Arbeitsplatzes können auch mithilfe des zugehörigen Kits aus ABS-Elementen und Eisenplatten mit den Trägern der Schreibplätze verbunden werden. An die Träger lässt sich mit speziellen Stützwinkeln weiteres Zubehör wie Stirnverkleidungen, vorn und seitlich angebrachte Blickschutzschirme sowie CPU-Halter anhängen.

Descripciones técnicas

PLANOS DE MADERA: realizados de conglomerado de 18 mm de espesor (densidad 650Kg/mc. E1, CARB PH 2/TSCA Título VI. Paneles con baja emisión de formaldehído, menos del 50% de clase E1, según normas UNI EN. Clase de reacción al fuego Ds2, d0 – Dfl-S1), revestidos en ambos lados con madera chapeada, espesor 0,6 mm y bordeados en los perímetros con madera maciza de espesor 2 mm redondeada. Pintura, previo barnizado, con pinturas de tipo poliéster antirreflejo (< 40 gloss de brillo), secadas en horno con sistema de rayos ultravioletas.

PLANOS Y UNIONES DE MELAMÍNICO: realizados de conglomerado de espesor 18 mm revestido con papel decorativo impregnado con resinas melamínicas (densidad 650Kg/mc. E1, CARB PH 2/TSCA Título VI. Paneles con baja emisión de formaldehído, menos del 50% de clase E1, según normas UNI EN. Clase de reacción al fuego Ds2, d0 – Dfl-S1) y bordes perimétricos con madera maciza de ABS, espesor 2 mm redondeada, radio 2 mm. En las versiones para “reunión” los planos de madera de 60 u 80 cm. de profundidad montados en las patas-portales de 124 cm o 164 cm tienen aplicado en el lado interno un perfil de “cepillo”, para permitir la salida de los cables eléctricos dire ctamente en el plano. En los planos pueden introducirse, previa perforación, unos accesorios (opcionales) útiles para el paso de los cables eléctricos, como el simple tapón de ABS diámetro 80 mm o la torre de derivación retraible, o bien la caja porta enchufes equipada con tapas y cubeta pasacables. Los planos se han enganchado en las clipes, de nylon cargado, posicionadas a lo largo de las vigas telescópicas de la estructuras a través de tornillos autorroscantes y de casquillos metálicos introducidos debajo del plano. Las uniones se enganchan a las patasportales mediante estribos de anclaje específicos, pintados con polvos epoxídicos.

PLANOS DE VIDRIO: de vidrio templado con 12 mm de espesor, con el perímetro con filo pulido achaflanado y la superficie situada abajo arenada o pintada en varios colores. Los planos de vidrio se apoyan en la estructura a través de tachones.

ESTRUCTURA: patas tipo caballete realizadas con tubo de acero trefilado, como se indica a continuación:

- Travesaño superior con sección 70 x 30 mm y 1,5 mm de espesor;
- Patas inclinadas de aproximadamente 9º con sección 70 x 20 y 1,5 mm de espesor.

En las extremidades inferiores se han introducido las bases de metacrilato con alojados los pies niveladores de aproximadamente 1 cm de altura. Las patas se han conectado con un par de vigas telescópicas realizadas con tubos trefilados de sección cuadrada de 40x40 mm. En las extremidades de las vigas se han introducido los elementos de enganchamiento a las patas portales de ABS moldeado y externamente color metacrilato; la extensión de las vigas telescópicas varía de 800 a 1000 mm–de 1000 a 1200 mm-de 1200 a 1800 mm–de 2000 a 2400 mm. Las vigas también permiten el montaje, mediante elementos articulados de nylon cargado, de las canastas volcables e inspeccionables, realizadas de alambre pintado con polvos epoxídicos, que tienen una sección perimétrica de 6 mm y malla interna de 3,5 mm, útiles para el pasaje y el depósitos de los cables eléctricos, telefónicos e informáticos. En las vigas del puesto de trabajo pueden engancharse las vigas procedentes de los elementos planos retraíbles, a través del kit específico de elementos de ABS moldeado y placas de hierro. En las vigas pueden en gancharse, mediante estribos de sustentación específicas, accesorios como paneles frontales, pantallas frontales y soportes para CPU.

S18

Take-Off Evo
Take-Off Country

design Gianantonio Perin

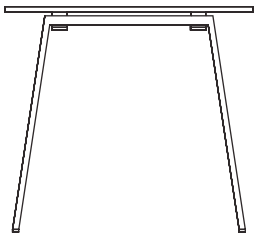

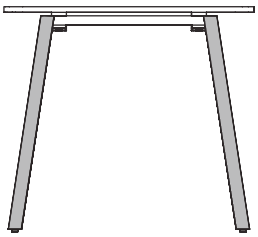

Scrivanie
Desks · Bureaux
Schreibtische · Escritorios
p. 294

Bench
Bench · Bench
Bench · Bench
p. 296

Tavoli
Tables · Tables
Tische · Mesas
p. 298

Tavoli H.105
Tables H.105 · Tables H.105
Tische H.105 · Mesas H.105
p. 301

Accessori
Accessories · Accessoires
Zubehör · Accesorios
p. 302

Descrizioni tecniche
Technical descriptions · Descriptions techniques
Technische Beschreibung · Descripciones técnicas
p. 303

Gonna
Modesty panel · Voile de fond
Knieraumblende · Faldón
p. 382

Accessori
Accessories · Accessoires
Zubehör · Accesorios
p. 383

Schermi
Screens · Écrans
Schirmwand · Pantallas
p. 391

Piani
Worktops · Plateaux
Platten · Planos
p. 400

Strutture
Structures · Structures
Strukturen · Estructuras
p. 407

Elettrificazione
Electrification · Électrification
Elektrifizierung · Electrificación
p. 451

Cassettiere e mobili di servizio
Pedestals and service side units · Caissons et éléments de service
Container und Technikcontainer · Cajoneras y módulos de servicio
p. 559

Aba
p. 467

Take-Off Evo • Take-Off Country

bralco

Scrivanie · Desks · Bureaux
Schreibtische · Escritorios

Take-Off Evo

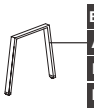

BW NF
AF BZ CF
EF FG GF
PF TF VF

Take-Off Country

RA

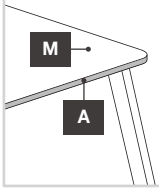

Specificare colore piano e bordo
Specify top and edge finish
Spécifier la couleur du plan et du bord
Platte und Kantenfabe angeben
Especificar color de plano y de borde

M: BL GP GS MK MO NC NX RA RN KK

A: BL GP GS MK MO NC NX RA RN L8 L10

Gambe · Legs · Piètements
Beine · Patas

BW NF RA AF BZ CF EF FG GF PF TF VF

Piano · Worktop · Plateau
Tischplatte · Plano

BL GP GS MK MO NC NX RN KK RA M/A

BL GP GS MK MO NC NX RN KK RA M/A

weeks

Scrivania
Desk
Bureau
Schreibtisch
Escritorio



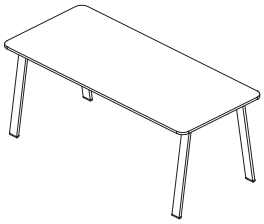

W cm	D cm	H cm	Cod.	weeks 3	weeks 3	weeks 3	weeks 3	weeks 4	Kg	m³
100	60	74	KA.1006.00	559	563	1.279	1.283	+24	25	0,1
120	60	74	KA.1206.00	563	577	1.283	1.297	+24	27	0,1
140	60	74	KA.1406.00	624	642	1.344	1.362	+24	32	0,11
160	60	74	KA.1606.00	631	654	1.351	1.374	+24	33	0,12
180	60	74	KA.1806.00	641	678	1.361	1.398	+24	34	0,12
200	60	74	KA.2006.00	653	700	1.373	1.420	+24	36	0,13
100	80	74	KA.1008.00	595	605	1.327	1.337	+24	29	0,12
120	80	74	KA.1208.00	609	629	1.341	1.361	+24	31	0,13
140	80	74	KA.1408.00	656	693	1.388	1.425	+24	36	0,14
160	80	74	KA.1608.00	669	723	1.401	1.455	+24	38	0,14
180	80	74	KA.1808.00	685	753	1.417	1.485	+24	40	0,15
200	80	74	KA.2008.00	723	807	1.455	1.539	+24	42	0,16
200	100	74	KA.2010.00	830	970	1.530	1.670	+36	50	0,19

Scrivania
Desk
Bureau
Schreibtisch
Escritorio

Gambe · Legs · Piètements
Beine · Patas

BW NF AF BZ CF EF FG GF PF TF VF

Piano · Worktop · Plateau
Tischplatte · Plano

BL GP GS MK MO NC NX RN KK RA M/A

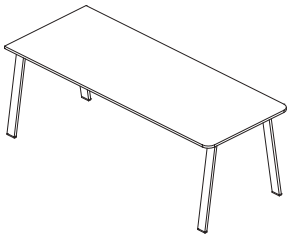



W cm	D cm	H cm	Cod.	weeks 3	weeks 3	weeks 4	Kg	m³
140	80	74	KA.1408.0A	656	693	+24	36	0,14
160	80	74	KA.1608.0A	669	723	+24	38	0,14
180	80	74	KA.1808.0A	685	753	+24	40	0,15
200	80	74	KA.2008.0A	723	807	+24	45	0,16

Dattilo appeso
Hanging return
Retour suspendu
Ansatztisch
Escritorio colgado addicional

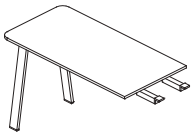

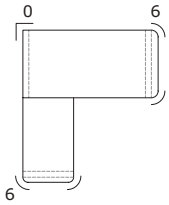

W cm	D cm	H cm	Cod.				Kg	m³
120	60	74	KA.1206.B0	495	525	+12	25	0,07

Take-Off Evo • Take-Off Country

bralco

Scrivanie · Desks · Bureaux
Schreibtische · Escritorios

Take-Off Evo

BW NF
AF BZ CF
EF FG GF
PF TF VF

Take-Off Country

RA

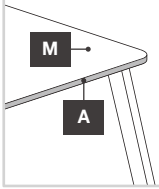

Specificare colore piano e bordo
Specify top and edge finish
Spécifier la couleur du plan et du bord
Platte und Kantenfabe angeben
Especificar color de plano y de borde

M	BL	GP	GS	MK	MO
	NC	NX	RA	RN	KK
A	BL	GP	GS	MK	MO
	NC	NX	RA	RN	
	L8	L10			

Gambe · Legs · Pièdements
Beine · Patas

BW NF RA

Piano · Worktop · Plateau
Tischplatte · Plano

BL	GP	KK	RA	BL	GP	KK	RA
GS	MK	M/A		GS	MK	M/A	
MO	NC			MO	NC		
NX	RN			NX	RN		

AF BZ CF
EF FG GF
PF TF VF

	W cm	D cm	H cm	Cod.						Kg	m³
weeks					3	3	3	3	4		

Scrivania predisposta per contenitore portante
Prepared desk for support cabinet
Bureau pour fixation au meuble porteur
Vorbereiteter Schreibtisch für StandContainer
Escritorio preparado para contenedor portante

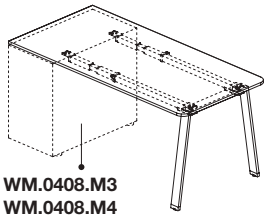

WM.0408.M3
WM.0408.M4
WM.0408.ER
WM.0408.EL

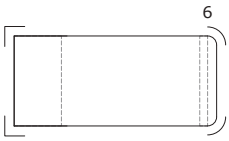

140	80	74	KA.1408.N0	498	535	864	901	+12	26	0,1
160	80	74	KA.1608.N0	528	582	894	948	+12	29	0,11
180	80	74	KA.1808.N0	560	628	926	994	+12	34	0,12
200	80	74	KA.2008.N0	574	658	940	1.024	+12	35	0,12

Scrivania predisposta per contenitore aggregato
Prepared desk for aggregate cabinet
Bureau pour fixation au meuble de service agrégé
Vorbereiteter Schreibtisch für Open Space Container
Escritorio preparado para contenedor agregado

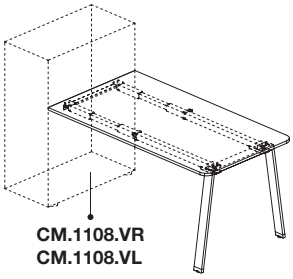

CM.1108.VR
CM.1108.VL

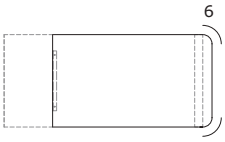

140	80	74	KA.1408.M0	574	611	940	977	+12	30	0,1
160	80	74	KA.1608.M0	587	641	953	1.007	+12	32	0,11
180	80	74	KA.1808.M0	603	671	969	1.037	+12	34	0,12
200	80	74	KA.2008.M0	641	725	1.007	1.091	+12	39	0,13

Scrivania con gamba zoppa per aggancio al mobile di servizio
Bridge desk for hooking to service cabinet
Bureau avec pied réduit pour fixation au meuble de service
Schreibtisch mit verkürztem Säule zum Befestigung an der Technikcontainer
Escritorio con pata coja para enganchamiento al mueble de servicio

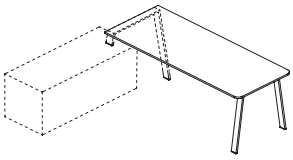



140	80	74	KA.1408.ZP	656	693	-	-	+24	35	0,15
160	80	74	KA.1608.ZP	669	723	-	-	+24	37	0,15
180	80	74	KA.1808.ZP	685	753	-	-	+24	39	0,16
200	80	74	KA.2008.ZP	723	807	-	-	+24	44	0,17

Scrivania a ponte per aggancio al mobile di servizio
Bridge desk for hooking to service cabinet
Bureau pour fixation au meuble de service
Schreibtisch geeignet für Befestigung an Technikcontainer
Escritorio en puente con apoyo para mueble de servicio

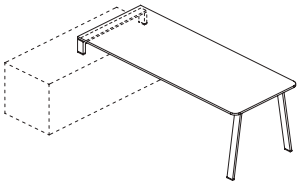



140	80	74	KA.1408.PP	652	689	-	-	+24	32	0,12
160	80	74	KA.1608.PP	665	719	-	-	+24	34	0,12
180	80	74	KA.1808.PP	681	749	-	-	+24	36	0,13
200	80	74	KA.2008.PP	719	803	-	-	+24	42	0,14

Take-Off Evo • Take-Off Country

bralco

Bench · Bench · Bench
Bench · Bench

Take-Off Evo

BW NF
AF BZ CF
EF FG GF
PF TF VF

Take-Off Country

RA

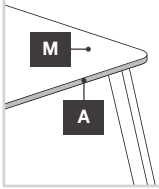

Specificare colore piano e bordo
Specify top and edge finish
Spécifier la couleur du plan et du bord
Platte und Kantenfabe angeben
Especificar color de plano y de borde

M	BL	GP	GS	MK	MO
	NC	NX	RA	RN	KK
A	BL	GP	GS	MK	MO
	NC	NX	RA	RN	
	L8	L10			

Gambe · Legs · Pièdements
Beine · Patas

BW NF | RA | AF BZ CF EF FG GF PF TF VF

Piano · Worktop · Plateau
Tischplatte · Plano

BL	GP	KK	RA	BL	GP	KK	RA
GS	MK	M/A		GS	MK	M/A	
MO	NC			MO	NC		
NX	RN			NX	RN		

weeks

Bench
Bench
Bench
Bench
Bench

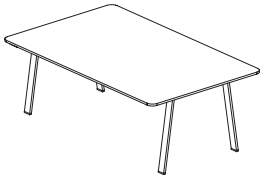



W cm	D cm	H cm	Cod.	weeks 3	weeks 3	weeks 3	weeks 3	weeks 4	Kg	m³
140	124	74	KA.1413.00	1.069	1.128	1.757	1.816	+38	55	0,21
160	124	74	KA.1613.00	1.116	1.206	1.804	1.894	+38	62	0,22
180	124	74	KA.1813.00	1.134	1.253	1.822	1.941	+38	65	0,23
200	124	74	KA.2013.00	1.152	1.300	1.840	1.988	+38	68	0,24
140	164	74	KA.1417.00	1.161	1.295	1.843	1.977	+46	66	0,28
160	164	74	KA.1617.00	1.219	1.390	1.901	2.072	+46	74	0,29
180	164	74	KA.1817.00	1.243	1.451	1.925	2.133	+46	78	0,3
200	164	74	KA.2017.00	1.267	1.513	1.949	2.195	+46	82	0,31

Bench con gamba intermedia con pannello di tamponamento
Bench with cabled middle leg
Bench avec pied intermédiaire avec paire de panneaux de remplissage
Bench mit Zwischenfussgestell und Paar Abdeckungspaneel
Bench con pata intermedia y par de paneles de taponado

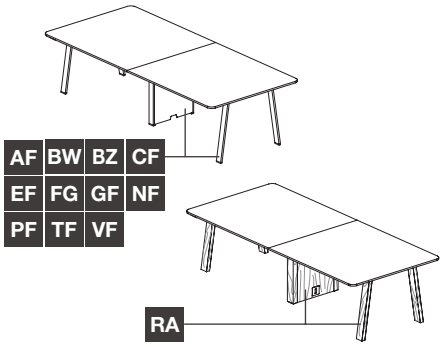

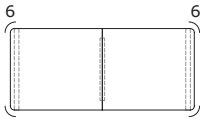

W cm	D cm	H cm	Cod.	weeks 3	weeks 3	weeks 3	weeks 3	weeks 4	Kg	m³
280	124	74	KA.2813.0L	2.242	2.360	3.048	3.166	+57	113	0,37
320	124	74	KA.3213.0L	2.272	2.452	3.078	3.258	+57	119	0,39
360	124	74	KA.3613.0L	2.308	2.546	3.114	3.352	+57	125	0,41
400	124	74	KA.4013.0L	2.440	2.736	3.246	3.542	+57	145	0,45
280	164	74	KA.2817.0L	2.473	2.741	3.248	3.516	+68	137	0,49
320	164	74	KA.3217.0L	2.525	2.867	3.300	3.642	+68	145	0,51
360	164	74	KA.3617.0L	2.573	2.989	3.348	3.764	+68	153	0,54
400	164	74	KA.4017.0L	2.717	3.209	3.492	3.984	+68	175	0,59

Bench con 2 gambe intermedie con pannello di tamponamento
Bench with 2 cabled middle legs
Bench avec 2 pieds intermédiaires avec paire de panneaux de remplissage
Bench mit 2 Zwischenfussgestelle und Paar Abdeckungspaneel
Bench con 2 patas intermedias y par de paneles de taponado

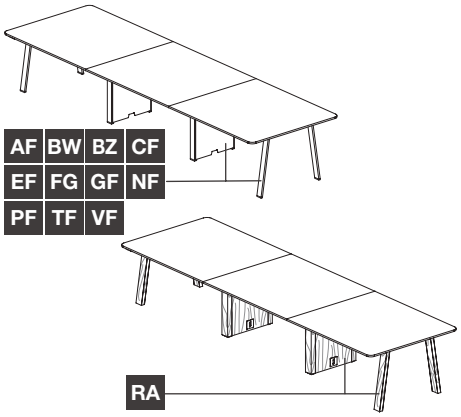

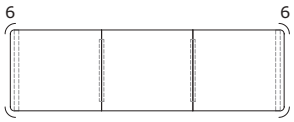

W cm	D cm	H cm	Cod.	weeks 3	weeks 3	weeks 3	weeks 3	weeks 4	Kg	m³
420	124	74	KA.4213.0L	3.383	3.560	4.307	4.484	+76	167	0,56
480	124	74	KA.4813.0L	3.428	3.698	4.352	4.622	+76	176	0,59
540	124	74	KA.5413.0L	3.482	3.839	4.406	4.763	+76	185	0,62
600	124	74	KA.6013.0L	3.680	4.124	4.604	5.048	+76	215	0,68
420	164	74	KA.4217.0L	3.753	4.155	4.621	5.023	+90	204	0,7
480	164	74	KA.4817.0L	3.831	4.344	4.699	5.212	+90	216	0,74
540	164	74	KA.5417.0L	3.903	4.527	4.771	5.395	+90	228	0,78
600	164	74	KA.6017.0L	4.119	4.857	4.987	5.725	+90	261	0,85

Take-Off Evo • Take-Off Country

bralco

Bench · Bench · Bench
Bench · Bench

Take-Off Evo

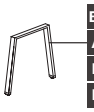

BW NF
AF BZ CF
EF FG GF
PF TF VF

Take-Off Country

RA

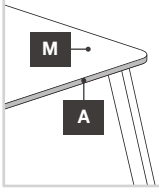

Specificare colore piano e bordo
Specify top and edge finish
Spécifier la couleur du plan et du bord
Platte und Kantenfabe angeben
Especificar color de plano y de borde

M	BL	GP	GS	MK	MO
	NC	NX	RA	RN	KK
A	BL	GP	GS	MK	MO
	NC	NX	RA	RN	
	L8	L10			

Gambe · Legs · Pièdements
Beine · Patas

BW NF RA AF BZ CF EF FG GF PF TF VF

Piano · Worktop · Plateau
Tischplatte · Plano

BL	GP	KK	RA	BL	GP
GS	MK	M/A		GS	MK
MO	NC			MO	NC
NX	RN			NX	RN

KK	RA
M/A	

W cm	D cm	H cm	Cod.	weeks 3	weeks 3	weeks 3	weeks 3	weeks 4	Kg	m³
Bench Bench Bench Bench Bench										
140	124	74	KA.1413.0A	1.101	1.160	-	-	+38	59	0,21
160	124	74	KA.1613.0A	1.116	1.206	-	-	+38	62	0,22
180	124	74	KA.1813.0A	1.134	1.253	-	-	+38	65	0,23
200	124	74	KA.2013.0A	1.200	1.348	-	-	+38	75	0,25
140	164	74	KA.1417.0A	1.193	1.327	-	-	+46	70	0,28
160	164	74	KA.1617.0A	1.219	1.390	-	-	+46	74	0,29
180	164	74	KA.1817.0A	1.243	1.451	-	-	+46	78	0,3
200	164	74	KA.2017.0A	1.315	1.561	-	-	+46	89	0,32

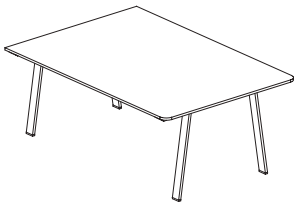

Bench predisposto per 2 contenitori portanti
Prepared bench for 2 support cabinets
Bench pour fixation sur 2 meubles portants
Vorbereiteter Bench für Standcontainer
Bench preparado para 2 contenedores portante

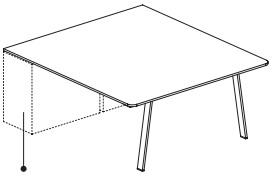

D.124 = 2x
WM.0407.M3
WM.0407.M4

D.164 = 2x
WM.0408.M3 - WM.0408.ER
WM.0408.M4 - WM.0408.EL

140	124	74	KA.1413.N0	833	892	1.177	1.236	+19	43	0,15
160	124	74	KA.1613.N0	882	972	1.226	1.316	+19	48	0,16
180	124	74	KA.1813.N0	932	1.051	1.276	1.395	+19	55	0,17
200	124	74	KA.2013.N0	950	1.098	1.294	1.442	+19	59	0,18
140	164	74	KA.1417.N0	894	1.028	1.235	1.369	+23	52	0,19
160	164	74	KA.1617.N0	954	1.125	1.295	1.466	+23	58	0,21
180	164	74	KA.1817.N0	1.010	1.218	1.351	1.559	+23	66	0,22
200	164	74	KA.2017.N0	1.034	1.280	1.375	1.621	+23	70	0,23

Bench predisposto per 2 contenitori aggregati
Prepared bench for 2 aggregates cabinets
Bench pour fixation sur 2 meubles agrégés
Vorbereiteter Bench für 2 Nebende Open Space Container
Bench preparado para 2 contenedores de agregados

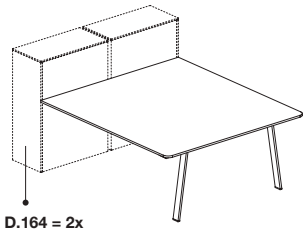

D.164 = 2x
CM.1108.VR
CM.1108.VL

140	164	74	KA.1417.M0	1.046	1.180	1.387	1.521	+23	59	0,2
160	164	74	KA.1617.M0	1.072	1.243	1.413	1.584	+23	63	0,21
180	164	74	KA.1817.M0	1.096	1.304	1.437	1.645	+23	67	0,22
200	164	74	KA.2017.M0	1.168	1.414	1.509	1.755	+23	78	0,25

Take-Off Evo • Take-Off Country

bralco

Tavoli · Tables · Tables
Tische · Mesas

Take-Off Evo

BW NF AF BZ CF EF FG GF PF TF VF

Take-Off Country

RA

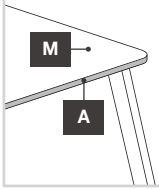

Specificare colore piano e bordo
Specify top and edge finish
Spécifier la couleur du plan et du bord
Platte und Kantenfabe angeben
Especificar color de plano y de borde

M	BL	GP	GS	MK	MO
	NC	NX	RA	RN	KK
A	BL	GP	GS	MK	MO
	NC	NX	RA	RN	
	L8	L10			

Gambe · Legs · Pièdements
Beine · Patas

BW NF RA AF BZ CF EF FG GF PF TF VF

Piano · Worktop · Plateau
Tischplatte · Plano

BL	GP	KK	RA	BL	GP
GS	MK	M/A		GS	MK
MO	NC			MO	NC
NX	RN			NX	RN

KK RA
M/A

W cm	D cm	H cm	Cod.						Kg	m³
weeks				3	3	3	3	4		
Tavolino basso / Low table / Petite table basse / Niedriger Tisch / Mesita baja										
60	60	43	KM.0606.0H	295	297	730	732	+16	10	0,04
120	60	43	KM.1206.0H	354	368	789	803	+16	15	0,05
Tavolo rotondo / Round table / Table ronde / Rundtisch / Mesa redonda										
118	118	74	KM.D120.00	794	854	1.354	1.414	+36	37	0,13
140	140	74	KM.D140.00	819	961	1.379	1.521	+36	43	0,15
160	160	74	KM.D160.00	866	1.075	1.426	1.635	+36	48	0,18
Tavolo rotondo / Round table / Table ronde / Rundtisch / Mesa redonda										
118	118	74	KM.D120.0V	981	1.058	1.541	1.618	+36	39	0,14
140	140	74	KM.D140.0V	1.023	1.165	1.583	1.725	+36	44	0,17
160	160	74	KM.D160.0V	1.070	1.279	1.630	1.839	+36	50	0,2
Tavolo / Table / Table / Tisch / Mesa										
180	100	74	KN.1810.00	952	1.071	1.652	1.771	+36	46	0,19
200	100	74	KN.2010.00	986	1.126	1.686	1.826	+36	50	0,2
220	100	74	KN.2210.00	1.017	1.179	1.717	1.879	+36	55	0,21
240	100	74	KN.2410.00	1.033	1.218	1.733	1.918	+36	57	0,22
180	124	74	KN.1813.00	1.362	1.481	2.050	2.169	+38	62	0,25
200	124	74	KN.2013.00	1.414	1.562	2.102	2.250	+38	68	0,27
220	124	74	KN.2213.00	1.466	1.641	2.154	2.329	+38	75	0,28
240	124	74	KN.2413.00	1.485	1.689	2.173	2.377	+38	78	0,29
260	124	74	KN.2613.00	1.504	1.736	2.192	2.424	+38	81	0,3
KK 280	124	74	KN.2813.00	1.574	1.830	2.262	2.518	+38	91	0,32
180	164	74	KN.1817.00	1.471	1.679	2.153	2.361	+46	75	0,32
200	164	74	KN.2017.00	1.529	1.775	2.211	2.457	+46	81	0,34
220	164	74	KN.2217.00	1.588	1.870	2.270	2.552	+46	90	0,35
240	164	74	KN.2417.00	1.609	1.932	2.291	2.614	+46	94	0,36
260	164	74	KN.2617.00	1.633	1.993	2.315	2.675	+46	98	0,38
KK 280	164	74	KN.2817.00	1.705	2.104	2.387	2.786	+46	109	0,4

AF BW NF KR

Top access GZ.0062.3F e vaschetta compresi
Top-access GZ.0062.3F and wire tray included
Top Access GZ.0062.3F et portillon inclus
Inklusiv Kabelklappe GZ.0062.3F und Kabelwanne
Acceso superior GZ.0062.3F y puerta incluida

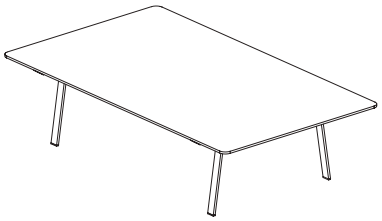

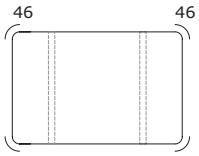

Take-Off Evo • Take-Off Country

bralco

Tavoli · Tables · Tables
Tische · Mesas

Take-Off Evo

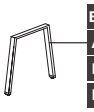

BW NF
AF BZ CF
EF FG GF
PF TF VF

Take-Off Country

RA

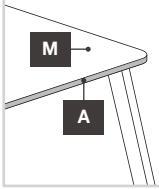

Specificare colore piano e bordo
Specify top and edge finish
Spécifier la couleur du plan et du bord
Platte und Kantenfabe angeben
Especificar color de plano y de borde

M	BL	GP	GS	MK	MO
	NC	NX	RA	RN	KK
A	BL	GP	GS	MK	MO
	NC	NX	RA	RN	
	L8	L10			

Gambe · Legs · Pièdements
Beine · Patas

BW NF RA AF BZ CF EF FG GF PF TF VF

Piano · Worktop · Plateau
Tischplatte · Plano

BL	GP	KK	RA	BL	GP
GS	MK	M/A		GS	MK
MO	NC			MO	NC
NX	RN			NX	RN

KK	RA
M/A	

weeks

W cm	D cm	H cm	Cod.	weeks 3	weeks 3	weeks 3	weeks 3	weeks 4	Kg	m³
Tavolo con 1 top access GZ.0062.3F **Table with 1 top access GZ.0062.3F** **Table avec 1 top access GZ.0062.3F** **Tisch mit 1 Kabelklappe GZ.0062.3F** **Mesa con 1 acceso superior GZ.0062.3F**										
180	100	74	KN.1810.0V	1.120	1.239	1.820	1.939	+36	47	0,2
200	100	74	KN.2010.0V	1.154	1.294	1.854	1.994	+36	51	0,21
180	124	74	KN.1813.0V	1.530	1.649	2.218	2.337	+38	63	0,25
200	124	74	KN.2013.0V	1.582	1.730	2.270	2.418	+38	68	0,27
180	164	74	KN.1817.0V	1.639	1.847	2.321	2.529	+46	75	0,32
200	164	74	KN.2017.0V	1.697	1.943	2.379	2.625	+46	82	0,34
Tavolo con 2 top access GZ.0062.3F **Table with 2 top accesses GZ.0062.3F** **Table avec 2 top access GZ.0062.3F** **Tisch mit 2 Kabelklappen GZ.0062.3F** **Mesa con 2 accesos superiores GZ.0062.3F**										
220	100	74	KN.2210.0V	1.353	1.515	2.053	2.215	+36	56	0,22
240	100	74	KN.2410.0V	1.369	1.554	2.069	2.254	+36	58	0,23
220	124	74	KN.2213.0V	1.802	1.977	2.490	2.665	+38	76	0,29
240	124	74	KN.2413.0V	1.821	2.025	2.509	2.713	+38	79	0,29
260	124	74	KN.2613.0V	1.840	2.072	2.528	2.760	+38	82	0,3
KK 280	124	74	KN.2813.0V	1.910	2.166	2.598	2.854	+38	92	0,32
220	164	74	KN.2217.0V	1.924	2.206	2.606	2.888	+46	91	0,36
240	164	74	KN.2417.0V	1.945	2.268	2.627	2.950	+46	95	0,37
260	164	74	KN.2617.0V	1.969	2.329	2.651	3.011	+46	99	0,38
KK 280	164	74	KN.2817.0V	2.041	2.440	2.723	3.122	+46	110	0,41
Tavolo Ray **Ray table** **Table Ray** **Tisch Ray** **Mesa Ray**										
220	124	74	KN.2213.TR	1.123	1.279	1.823	1.979	+36	55	0,23



AF BW NF KR

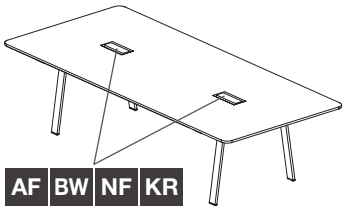

AF BW NF KR

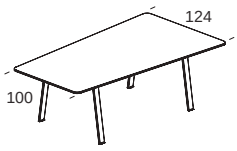

Take-Off Evo • Take-Off Country

bralco

Tavoli · Tables · Tables
Tische · Mesas

Take-Off Evo

BW NF
AF BZ CF
EF FG GF
PF TF VF

Take-Off Country

RA

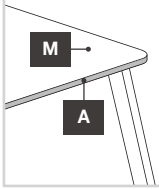

Specificare colore piano e bordo
Specify top and edge finish
Spécifier la couleur du plan et du bord
Platte und Kantenfabe angeben
Especificar color de plano y de borde

M	BL	GP	GS	MK	MO
	NC	NX	RA	RN	KK
A	BL	GP	GS	MK	MO
	NC	NX	RA	RN	
	L8	L10			

Gambe · Legs · Pièdements
Beine · Patas

BW NF | RA | AF BZ CF EF FG GF PF TF VF

Piano · Worktop · Plateau
Tischplatte · Plano

BL	GP	KK	RA	BL	GP	KK	RA
GS	MK	M/A		GS	MK	M/A	
MO	NC			MO	NC		
NX	RN			NX	RN		

weeks

Tavolo con gamba intermedia con pannello di tamponamento
Table with cable middle leg
Table avec pied intermédiaire avec panneau de fermeture
Tisch mit Zwischenbein, Verkleidungsfassade
Mesa con pata intermedia con tablero compensación

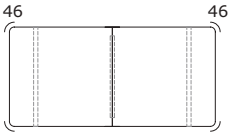

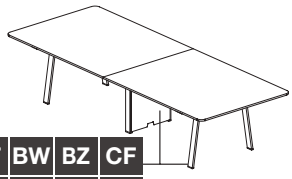

AF BW BZ CF
EF FG GF NF
PF TF VF

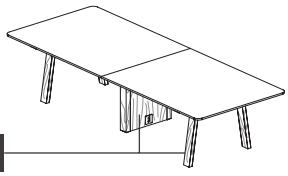

RA

W cm	D cm	H cm	Cod.	weeks 3	weeks 3	weeks 3	weeks 3	weeks 4	Kg	m³
320	100	74	KN.3210.0L	1.797	1.987	2.590	2.780	+51	85	0,32
360	100	74	KN.3610.0L	1.859	2.097	2.652	2.890	+51	94	0,34
400	100	74	KN.4010.0L	1.893	2.173	2.686	2.966	+51	99	0,35
320	124	74	KN.3213.0L	2.502	2.682	3.308	3.488	+57	114	0,41
360	124	74	KN.3613.0L	2.602	2.840	3.408	3.646	+57	129	0,44
400	124	74	KN.4013.0L	2.638	2.934	3.444	3.740	+57	135	0,46
440	124	74	KN.4413.0L	2.678	3.028	3.484	3.834	+57	141	0,48
480	124	74	KN.4813.0L	2.812	3.220	3.618	4.026	+57	161	0,51
320	164	74	KN.3217.0L	2.755	3.097	3.530	3.872	+68	140	0,53
360	164	74	KN.3617.0L	2.867	3.283	3.642	4.058	+68	157	0,56
400	164	74	KN.4017.0L	2.915	3.407	3.690	4.182	+68	165	0,59
440	164	74	KN.4417.0L	2.969	3.533	3.744	4.308	+68	173	0,62
480	164	74	KN.4817.0L	3.107	3.753	3.882	4.528	+68	195	0,66

Tavolo con gamba intermedia con pannello di tamponamento e 2 top access GZ.0062.3F
Table with cable middle leg + 2 top access GZ.0062.3F
Table avec pied intermédiaire avec panneau de fermeture et 2 top access GZ.0062.3F
Tisch mit Zwischenfussgestell und Abdeckungspaneel 2 Kabelklappen GZ.0062.3F
Mesa con pata intermedia con tablero compensación y 2 accessos superiores GZ.0062.3F

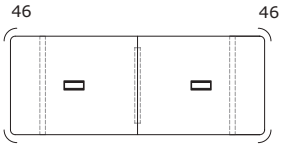

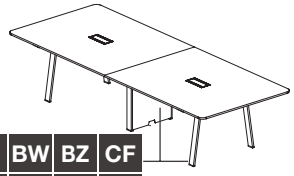

AF BW BZ CF
EF FG GF NF
PF TF VF

AF BW NF KR

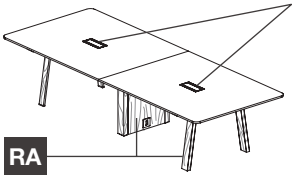

RA

320	100	74	KN.3210.0P	2.095	2.323	2.888	3.116	+51	86	0,33
360	100	74	KN.3610.0P	2.165	2.433	2.958	3.226	+51	95	0,34
400	100	74	KN.4010.0P	2.195	2.509	2.988	3.302	+51	100	0,36
320	124	74	KN.3213.0P	2.800	3.018	3.606	3.824	+57	115	0,42
360	124	74	KN.3613.0P	2.902	3.176	3.708	3.982	+57	130	0,44
400	124	74	KN.4013.0P	2.944	3.270	3.750	4.076	+57	136	0,46
440	124	74	KN.4413.0P	2.980	3.364	3.786	4.170	+57	142	0,48
480	124	74	KN.4813.0P	3.114	3.556	3.920	4.362	+57	162	0,52
320	164	74	KN.3217.0P	3.091	3.433	3.866	4.208	+68	141	0,54
360	164	74	KN.3617.0P	3.173	3.619	3.948	4.394	+68	158	0,57
400	164	74	KN.4017.0P	3.221	3.743	3.996	4.518	+68	166	0,6
440	164	74	KN.4417.0P	3.265	3.869	4.040	4.644	+68	174	0,62
480	164	74	KN.4817.0P	3.415	4.089	4.190	4.864	+68	196	0,67

Take-Off Evo • Take-Off Country

bralco

Tavoli H.105 · Tables H.105 · Tables H.105
Tische H.105 · Mesas H.105

Take-Off Evo

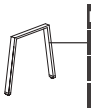

BW NF
AF BZ CF
EF FG GF
PF TF VF

Take-Off Country

RA

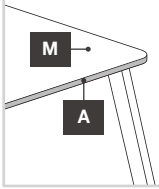

Specificare colore piano e bordo
Specify top and edge finish
Spécifier la couleur du plan et du bord
Platte und Kantenfabe angeben
Especificar color de plano y de borde

M	BL	GP	GS	MK	MO
	NC	NX	RA	RN	KK
A	BL	GP	GS	MK	MO
	NC	NX	RA	RN	
	L8	L10			

Gambe · Legs · Pièdements
Beine · Patas

BW NF RA

Piano · Worktop · Plateau
Tischplatte · Plano

BL	GP	KK	RA	BL	GP	KK	RA
GS	MK	M/A		GS	MK	M/A	
MO	NC			MO	NC		
NX	RN			NX	RN		

AF BZ CF
EF FG GF
PF TF VF

weeks

	W cm	D cm	H cm	Cod.	weeks 3	weeks 3	weeks 3	weeks 3	weeks 4	Kg	m³
Tavolo Table Table Tisch Mesa	140	70	105	KM.1407.11	1.327	1.345	2.393	2.411	+58	35	0,16
	160	70	105	KM.1607.11	1.373	1.404	2.439	2.470	+58	38	0,17
	180	70	105	KM.1807.11	1.421	1.463	2.487	2.529	+58	41	0,18
	200	70	105	KM.2007.11	1.467	1.521	2.533	2.587	+58	44	0,18
	140	80	105	KM.1408.11	1.335	1.372	2.401	2.438	+58	37	0,17
	160	80	105	KM.1608.11	1.380	1.434	2.446	2.500	+58	40	0,18
	180	80	105	KM.1808.11	1.428	1.496	2.494	2.562	+58	43	0,18
	200	80	105	KM.2008.11	1.474	1.558	2.540	2.624	+58	47	0,19
	140	100	105	KM.1410.11	1.406	1.483	2.474	2.551	+62	42	0,22
	160	100	105	KM.1610.11	1.457	1.552	2.525	2.620	+62	46	0,23
	180	100	105	KM.1810.11	1.504	1.623	2.572	2.691	+62	50	0,24
	200	100	105	KM.2010.11	1.553	1.693	2.621	2.761	+62	54	0,25
	140	124	105	KM.1413.11	1.876	1.935	2.938	2.997	+68	53	0,27
	160	124	105	KM.1613.11	1.934	2.024	2.996	3.086	+68	58	0,29
	180	124	105	KM.1813.11	1.994	2.113	3.056	3.175	+68	63	0,3
	200	124	105	KM.2013.11	2.058	2.206	3.120	3.268	+68	69	0,31
Tavolo Table Table Tisch Mesa	280	70	105	KM.2807.11	2.512	2.548	4.111	4.147	+87	65	0,27
	320	70	105	KM.3207.11	2.604	2.666	4.203	4.265	+87	71	0,29
	360	70	105	KM.3607.11	2.700	2.784	4.299	4.383	+87	78	0,3
	400	70	105	KM.4007.11	2.792	2.900	4.391	4.499	+87	83	0,32
	280	80	105	KM.2808.11	2.528	2.602	4.127	4.201	+87	69	0,28
	320	80	105	KM.3208.11	2.618	2.726	4.217	4.325	+87	75	0,3
	360	80	105	KM.3608.11	2.714	2.850	4.313	4.449	+87	82	0,32
	400	80	105	KM.4008.11	2.806	2.974	4.405	4.573	+87	88	0,33
	280	100	105	KM.2810.11	2.641	2.795	4.243	4.397	+93	79	0,37
	320	100	105	KM.3210.11	2.743	2.933	4.345	4.535	+93	86	0,39
	360	100	105	KM.3610.11	2.837	3.075	4.439	4.677	+93	94	0,41
	400	100	105	KM.4010.11	2.935	3.215	4.537	4.817	+93	101	0,43
	280	124	105	KM.2813.11	3.666	3.784	5.259	5.377	+102	101	0,46
	320	124	105	KM.3213.11	3.780	3.960	5.373	5.553	+102	111	0,49
	360	124	105	KM.3613.11	3.908	4.146	5.501	5.739	+102	122	0,51
	400	124	105	KM.4013.11	4.026	4.322	5.619	5.915	+102	132	0,53

		W cm	D cm	H cm	Cod.	Finitura · Finish · Finition Ausführung · Acabado: NF	Kg	m³
weeks						3		
Lamiera poggiaborse Metal plate bag holder Tôle d'appui pour sacs Taschenablageblech Chapa de soporte para bolsos	LG							
	140	**100,6**	26,4	6,1	**KZ.0990.B1**	**168**	4	0,03
	160	**120,6**	26,4	6,1	**KZ.1190.B1**	**187**	5	0,03
	180	**140,6**	26,4	6,1	**KZ.1390.B1**	**203**	5	0,04
	200	**160,6**	26,4	6,1	**KZ.1590.B1**	**221**	6	0,04
N°2 lamiere poggiaborse Pair of bag holder metal sheet Paire de tôles d'appui pour sacs Taschenablageblech-Paar Par de soporte para bolsos	LG							
	280	**120,6**	26,4	6,1	**KZ.1190.B2**	**374**	9	0,06
	320	**140,6**	26,4	6,1	**KZ.1390.B2**	**406**	11	0,08
	360	**160,6**	26,4	6,1	**KZ.1590.B2**	**442**	12	0,09
	400	**180,6**	26,4	6,1	**KZ.1790.B2**	**478**	14	0,1

Gancio porta borsa
Bag hook
Crochet pour sac
Taschenhaken
Gancho para bolso

	W cm	D cm	H cm	Cod.	Finitura · Finish · Finition Ausführung · Acabado: BW NF	AF BZ CF EF FG GF PF TF VF	Kg	m³
					weeks 3	weeks 4		
	3	10,3	5,4	**GZ.0097.01**	**24**	**24**	0	0

Descrizioni tecniche

PIANI MELAMINICO:sono realizzati con 2 spigoli 90° e due spigoli aventi raggio 60mm o con 4 spigoli raggio 60 mm, sono in truciolare da 18 mm di spessore rivestito da carta decorativa impregnata con resine melaminiche (densità 650Kg/mc. E1, CARB PH 2/TSCA Title VI. Pannelli a bassa emissione di formaldeide, inferiore al 50% della classe E1, secondo le norme UNI EN. Classe di reazione al fuoco Ds2, d0 – Dfl- S1) e bordati perimetralmente con massello di abs spess. 2 mm. arrotondato raggio 2 mm. Nei piani possono essere inseriti, previa foratura, degli accessori (optional) utili per il passaggio dei cavi elettrici. Nel caso dei piani dei tavoli riunioni il top access GZ.0062 posizionato centralmente ha un'apertura che permette il passaggio dei cavi da entrambi i lati. I piani sono agganciati alla struttura con viti metriche su delle bussole metalliche inserite sottopiano all'estremità del piano con delle clips, in nylon caricato, posizionate lungo le travi mediante viti autofilettanti nella parte centrale del piano.

STRUTTURA: Gambe a cavalletto realizzate mediante tubo di acciaio trafilato verniciate a polveri epossidiche realizzate come segue:

- Parte superiore con sezione 70 x 30 mm. e 1,5 mm. di spessore;
- Parti verticali-inclinate di ca. 9° con sezione 70 x 20 mm. e 1,5 mm. di spessore.

Alle estremità inferiori sono inserite le scarpette in abs trasparente opaco con alloggiati piedini livellatori per una regolazione di 1cm per altezza scrivania di 740mm. Nella versione "COUNTRY" le gambe sono rivestite nella parte verticale in melaminico dim. 96x46 mm realizzato con la tecnologia foolding. Le gambe intermedie dei tavoli riunione sono predisposte per il passaggio interno dei cavi. Le gambe sono collegate da una coppia di travi telescopiche realizzate con tubi trafilati a sezione quadra da 40x40 mm. Alle estremità delle travi sono inseriti gli elementi di aggancio alle gambe portali realizzati mediante stampata in abs ed aventi il bordino esterno in metacrilato; l'estensione delle travi telescopiche varia da 800 a 1000mm–da 1000 a 1200-da 1200 a 1800mm–da 2000 a 2400mm. Le travi consentono pure il montaggio, mediante elementi snodabili in nylon caricato, dei panieri basculanti e ispezionabili, realizzati in filo ferro verniciato a polveri epossidiche, aventi sezione perimetrale da 6 mm. e maglia interna da 3,5 mm. utili per il transito ed il deposito dei cavi elettrici, telefonici ed informatici. Alle travi del posto di lavoro si possono agganciare quelle provenienti dagli elementi dattilo mediante apposito kit di elementi in stampati in abs e piastre in ferro. Alle travi possono venire agganciati mediante apposite staffe di sostegno accessori quali gonne frontali, schermi frontali e supporti CPU.

TAVOLI H.105CM

PIANI MELAMINICO:sono realizzati con 2 spigoli 90° e due spigoli aventi raggio 60mm o con 4 spigoli raggio 60mm. Sono in truciolare da 18 mm di spessore rivestito da carta decorativa impregnata con resine melaminiche (densità 650Kg/mc. E1, CARB PH 2/TSCA Title VI. Pannelli a bassa emissione di formaldeide, inferiore al 50% della classe E1, secondo le norme UNI EN. Classe di reazione al fuoco Ds2, d0 – Dfl- S1) e bordati perimetralmente con massello di abs spess. 2 mm. arrotondato raggio 2 mm. I piani sono agganciati alla struttura con delle clips, in nylon caricato, posizionate lungo le travi della struttura mediante viti metriche.

GAMBE:Gambe a cavalletto realizzate mediante tubo di acciaio trafilato verniciate a polveri epossidiche realizzate come segue:

- Parte superiore orizzontale con sezione 70x30mm e 1,5mm di spessore chiuso di testa con tappi in abs;
- Parte inferiore orizzontale con sezione 40x20 avente la funzione di supporto per le barre poggiapiedi;
- Parte verticale inclinata di circa 9° con sezione 70x20 mm e 1,5mm di spessore.

Alle estremità inferiori sono inserite le scarpette in abs con piedino regolabile. Nella versione "Country", le gambe sono rivestite in melaminico dim. 96x46mm.

TRAVI:le gambe sono collegate da una coppia di travi realizzate con tubi trafi lati a sezione quadra da 40x40mm. Alle estremità delle travi sono inserite delle staffe di aggancio alle gambe in ferro.

BARRE POGGIA PIEDI:realizzate in tubo di acciaio inox diametro 35mm sp. 1,5mm. hanno anche la funzione di supporto per i poggiaborse

POGGIABORSE:realizzato in lamiera microforata con fori diam. 5mm passo 12,5mm; è verniciata a polveri epossidiche.

Technical descriptions

MELAMINE TOPS:the tops feature 2x90° edges and two 60 mm radius or four 60 mm radius edges; they are made of 18 mm chipboard panels covered with decorative melamine resin-impregnated paper (density 650Kg/m³ E1, CARB PH 2/TSCA Title VI. Panels with low formaldehyde emission, less than 50% of class E, according to UNI EN standards. Fire reaction class Ds2, d0 – Dfl-S1) and edged with 1 mm rounded ABS solid wood. The tops can house optional cable holder accessories. åWith the combined meeting table, the GZ.0062 top access, located in the middle, has an opening which allows the cables to pass through both sides. The tops are coupled with reinforced nylon clips, placed along the structure telescopic beams through self-taping screws and metric screws on metal bushings inserted underneath the top.

STRUCTURE: Stand legs made of epoxy coated stainless steel tubing, installed as follows:

- Upper part made from a 70x30 mm, 1,5 mm-thick drawn steel tube;
- Vertical part, 70x20 mm, are angled at about 9 degrees and are 1,5 mm thick.

Opaque transparent ABS shoes with 1cm levelled feet on the lower section, for desk height of 740. In the "COUNTRY"version, the leg vertical sections are coated with 96x46 mm melamine wood obtained with folding technology. The meeting desk intermediate legs are fitted for internal cable fitting. The support legs are connected using a pair of telescopic beams which are made from 40 x 40 mm square drawn steel tubes. At the ends of the beams there are coupling elements for the support legs made by molded ABS with a methacrylate-colour finishing on the external part; extension of the telescopic beams varies from 800 to 1000mm-from 1000 to 1200mm-from 1200 to 1800mm-from 2,000 to 2400mm. The beams also allow for the application, through the use of reinforced nylon elements, of tilting or modular baskets, made from epoxy powder coated steel wire with a 6 mm perimeter section and an internal mesh of 3.5 mm, required to transfer and hold electrical, telephone and computer cables. Beams of the extension tops with frame or of the lateral "bridge" solutions can also be fixed to the beams of the workstation using a suitable hooking system which is made from ABS moulded elements and iron plates. Accessories such as modesty panels, front screens and CPU supports can also be fixed to the beams using special fixing brackets.

TABLES H.105CM

MELAMINE TOPS:the tops feature 2x90° edges and two 60 mm radius or four 60 mm radius edges. They are made of 18 mm chipboard panels covered with decorative melamine resin-impregnated paper (density 650Kg/m³ E1, CARB PH 2/TSCA Title VI. Panels with low formaldehyde emission, less than 50% of class E, according to UNI EN standards. Fire reaction class Ds2, d0 – Dfl-S1) and edged with 1 mm rounded ABS solid wood. The tops are coupled with reinforced nylon clips, placed along the structure beams through metric screws.

LEGS: Stand legs made of epoxy coated stainless steel tubing, installed as follows:

- Horizontal upper part with 70x30 mm section and 1.5 mm thick ends with ABS caps;
- Horizontal lower part with 40x20 mm section to support the footrest bars;
- Vertical part, 70x20 mm, are angled at about 9 degrees and are 1,5 mm thick.

Chrome ABS shoes with 30 mm levelled feet on the lower section. In the "Country" versions, the leg vertical sections are coated with 96x46 mm melamine wood.

BEAMS:the support legs are connected using a pair of beams which are made from 40 x 40 mm square drawn steel tubes. Beam ends are equipped with brackets hooked to the metal legs.

FOOTREST BARS:made of stainless-steel pipe with 35 mm diameter and 1.5 mm thickness, they are also to support the bag rest

BAG HOLDER:made of perforated metal sheet with 5 mm diameter holes, 12.5 mm pitch; painted with epoxy powder.

Descriptions techniques

PLANS EN MÉLAMINÉ:sont réalisés avec 2 arêtes de 90° et deux arêtes ayant un rayon de 60 mm ou avec 4 arêtes de rayon de 60 mm, en médium de 18 mm d'épaisseur revêtu de papier décor imprégné de résines mélaminées (densité 650Kg/mc. E1, CARB PH 2/TSCA Titre VI. Panneaux à faible émission de formaldéhyde, moins de 50% de la classe E1, selon les normes UNI EN. Classe de réaction au feu Ds2, d0 – Dfl-S1) et bordés sur le périmètre en ABS massif de 2 mm d'ép. arrondi, rayon de 2 mm. Dans les plans il est possible d'insérer, après perçage, des accessoires (en option) utiles pour le passage des câbles électriques. Dans le cas des plans des tables de réunion, l'accès supérieur GZ.0062 en position centrée a une ouverture permettant le passage des câbles sur les deux côtés. Les plans sont accrochés avec des agrafes, en nylon chargé, positionnées le long des poutres télescopiques de la structure à travers des vis autotaraudeuses et avec des vis métriques sur douilles métalliques insérées au-dessous des plans.

STRUCTURE: Pieds chevalet réalisés au moyen d'un tuyau d'acier étiré, et peints avec des poudres époxydes, fabriqués comme il suit:

- Partie supérieure, section 70x30 mm et épaisseur 1,5 mm;
- Pièces verticales incline d'environ 9°, section 70 x 20 mm et épaisseur 1,5 mm.

Les sabots en ABS opaque transparent sont insérés aux extrémités inférieures, avec le logement pour les pieds de correction d'environ 1cm sur la hauteur du bureau 740 mm). Dans les versions « COUNTRY » les pieds sont revêtus, dans la partie verticale, en mélaminé dim96x46 mm réalisé avec la technologie de pliage. Les pieds intermédiaires des tables de réunion sont prédisposés pour le passage interne des câbles. Le piètement est composé d'une paire de traverses télescopiques réalisées en tubes tréfilés à section carrée de 40x40 mm. Aux extrémités des traverses, on a inséré les éléments d'accrochage au piètement fabriqué en ABS moulé et couleur méthacrylate à l'extérieur ; l'extension des traverses télescopiques varie de 800 à 1000mm–de 1000 à 1200mm-de 1200 à 1800mm–de 2000 à 2400mm. Les traverses permettent aussi le montage, à l'aide d'éléments articulés en nylon robuste, des caissons basculants et vérifiables, réalisés en fil de fer peint avec des poudres époxy, ayant une section de pourtour de 6 mmet une maille interne de 3,5 mm, utiles pour le transite et le rangement des câbles électriques, téléphoniques et informatiques. Aux traverses du poste de travail, on peut accrocher les traverses provenant des éléments de l'extension avec piètement à l'aide du kit d'éléments matricés ABS et plaques de fer prévu à cet effet. Aux traverses, on peut accrocher, à l'aide d'équerres de soutien appropriées des accessoires comme des voiles frontaux, des écrans frontaux et des supports UC.

TABLES H.105CM

PLANS EN MÉLAMINÉ:les plans sont réalisés avec 2 arêtes de 90° et deux arêtes ayant un rayon de 60mm ou avec 4 arêtes de rayon de 60mm. Ils sont réalisés en médium de 18 mm d'épaisseur revêtu de papier décor imprégné de résines mélaminées (densité 650Kg/mc. E1, CARB PH 2/TSCA Titre VI. Panneaux à faible émission de formaldéhyde, moins de 50% de la classe E1, selon les normes UNI EN. Classe de réaction au feu Ds2, d0 – Dfl-S1) et bordés sur le périmètre en ABS massif de 2 mm d'ép. arrondi, rayon de 2 mm. Les plans sont accrochés avec des agrafes, en nylon chargé, positionnées le long des poutres de la structure à travers des vis métriques.

PIEDS:Pieds chevalet réalisés au moyen d'un tuyau d'acier étiré, et peints avec des poudres époxydes, fabriqués comme il suit:

- Partie supérieure horizontale, avec section de 70x30 mm et d'une épaisseur d'1,5 mm, fermée aux extrémités par des bouchons en ABS;
- Partie inférieure horizontale d'une section de 40x20mm ayant la fonction de support pour les barres repose-pieds;
- Partie verticale incline d'environ 9°, section 70 x 20 mm et épaisseur 1,5 mm.

Les sabots en ABS chromé sont insérés aux extrémités inférieures, avec le logement pour les pieds de correction d'environ. Dans la versions «Country», les pieds sont revêtus, dans la partie verticale, en mélaminé dim. 96x46 mm.

POUTRES:le piètement est composé d'une paire de traverses réalisées en tubes tréfi es a section carrée de 40 x 40 mm. Les extrémités des poutres sont munies d'étriers pour la fixation aux pieds en fer.

BARRE REPOSE-PIEDS:tubaire en acier inox, diamètre de 35 mm et épaisseur de 1,5mm. Elles font aussi fonction de support pour poser les sacs

PLAN D'APPUI POUR SACS:il est réalisé en tôle microperforée avec trous diam. 5 mm pas 12,5 mm; finition laquée par poudrage époxy.

Technische Beschreibung

MELAMIN-ARBEITSPLATTEN: Die Arbeitsplatten sind mit zwei 90°-Kanten und zwei Kanten Radius 60 mm oder mit 4 Kanten Radius 60 mm vorgesehen. Aus 18 mm dicke Spanplatten mit Melamin-Harz imprägnierte Dekorfolie beschichtet (Dichte 650 kg/m³. E1, CARB PH 2/TSCA Titel VI. Paneele mit geringer Formaldehydemission, weniger als 50 % der Klasse E1, gemäß UNI EN-Normen. Brandverhaltensklasse Ds2, d0 – Dfl-S1) und mit umlaufender Abkantung aus 2 mm ABS-Massivholz mit 2 mm Radius abgerundet. In die Arbeitsplatten kann zur Kabeldurchführung, nach vorheriger Bohrung, optionales Zubehör eingeführt werden. Bei Konferenztischen ist das Top Access GZ.0062 in der Mitte positioniert und es hat eine Öffnung, die die Kabeldurchführung von beiden Seiten ermöglicht. Die Arbeitsplatten sind mit Clips aus beschichtetem Nylon die teleskopische Strukturträger entlang befestigt, mittels Schneidschrauben und metrischer Schrauben auf unter der Arbeitsplatte eingesetzten metallischen Hülsen.

STRUKTUR: Trestle Beine aus gezogenem Edelstahlrohr mit Epoxidpulver lackiert, wie folgt realisiert:

- Oberer Teile mit Querschnitt 70x30 mm und 1,5 mm Starke;
- Vertikale Teile um etwa 9° geneigte Beine mit Querschnitt 70x20 mm und 1,5 mm Starke.

An den unteren Gliedmaßen sind ABS undurchsichtig transparent Gehäuse mit ca. 1cm höhenverstellbaren Füssen bei H 740mm. In den Ausführunge „COUNTRY", werden die Tischbeine im vertikalen Teil aus Melamin 96x46 mm mit Folding Technologie hergestellt. Die Zwischenbeine der Konferenztische sind für die innere Kabeldurchführung eingerichtet. Die Beine sind durch ein Teleskopträgerpaar aus gezogenem Vierkantrohr mit einem Querschnitt von 40x40 mm verbunden. An den Enden der Träger befinden sich Kupplungselemente für die Stützbeine aus geformtem ABS mit einer Methacrylat Oberfläche am Außenteil. Die Auszugslänge der Teleskopträger liegt zwischen 800 und 1000 mm, zwischen 1000 und 1200 mm, zwischen 1200 und 1800 mm sowie zwischen 2000 und 2400 mm. Die Träger ermöglichen über Gelenkelemente aus mit Füllstoff angereichertem Nylon die Montage der schwenk- und inspizierbaren Hängekörbe aus Epoxy Pulverlacken Eisendraht mit einem Außendurchmesser von 6 mm und einem Innenraster von 3,5 mm für die Durchführung und Ablage der Strom-, Telefon- und IT-Kabel. Die Träger des Arbeitsplatzes können auch mithilfe des zugehörigen Kits aus ABS-Elementen und Eisenplatten mit den Trägern der Schreibplätze verbunden werden. An die Träger lässt sich mit speziellen Stützwinkeln weiteres Zubehör wie Stirnverkleidungen, vorn und seitlich angebrachte Blickschutzschirme sowie CPU-Halter anhängen.

TISCHE H.105CM

MELAMIN-ARBEITSPLATTEN: die Arbeitsplatten sind mit zwei 90°-Kanten und zwei Kanten Radius 60 mm oder mit 4 Kanten Radius 60 mm vorgesehen Aus 18 mm dicke Spanplatten mit Melamin-Harz imprägnierte Dekorfolie beschichtet (Dichte 650 kg/m³. E1, CARB PH 2/TSCA Titel VI. Paneele mit geringer Formaldehydemission, weniger als 50 % der Klasse E1, gemäß UNI EN-Normen. Brandverhaltensklasse Ds2, d0 – Dfl-S1) und mit umlaufender Abkantung aus 2 mm ABS-Massivholz mit 2 mm Radius abgerundet. Die Arbeitsplatten sind mit Clips aus beschichtetem Nylon die Strukturträger entlang befestigt, mittels metrische Schrauben.

BEINE:Trestle Beine aus gezogenem Edelstahlrohr mit Epoxidpulver lackiert, wie folgt realisiert:

- Horizontaler oberer Tei mit Querschnitt 70x30mm und Dicke 1,5mm, an der Oberseite mit Kappen aus ABS geschlossen;
- Horizontaler unterer Teil mit Querschnitt 40x20 mm, der die Funktion besitzt, die Fußstützenstangen zu stützen;
- Vertikaler Teil um etwa 9° geneigte Beine mit Querschnitt 70x20 mm und 1,5 mm Starke.

An den unteren Gliedmaßen sind ABS verchromte Gehäuse mit höhenverstellbaren Füssen eingeführt. In den Ausführungen „Country", werden die Tischbeine im vertikalen Teil aus Melamin 96x46 mm hergestellt.

TRÄGER:die Beine sind durch ein Tragerpaar aus gezogenem Vierkantrohr mit einem Querschnitt von 40 x 40 mm verbunden. An den Enden der Balken sind Haltebügel für die Eisenbeine eingefügt.

FUSSSTÜTZENSTANGEN:Sie bestehen aus einem rostfreien Stahlrohr mit 35 mm Durchmesser und einer Stärke von 1,5 mm und dienen auch als Stütze für die Taschenablage.

TASCHENABLAGE:Aus mikroperforiertem Blech mit 5 mm-Löchern im Abstand von 12,5mm; epoxidpulverbeschichtet.

Descripciones técnicas

PLANOS DE MELAMÍNICO:están realizados con 2 esquinas 90° y 2 esquinas de radio 60 mm o con 4 esquinas de radio 60 mm, son de aglomerado de 18 mm de espesor revestido con papel decorativo impregnado con resinas melamínicas (densidad 650Kg/mc. E1, CARB PH 2/TSCA Título VI. Paneles con baja emisión de formaldehído, menos del 50% de clase E1, según normas UNI EN. Clase de reacción al fuego Ds2, d0 – Dfl-S1) y están bordeados en su perímetro con canto de ABS esp. 2 mm redondeado con radio 2 mm. Previo taladrado, es posible incorporar en los sobres accesorios (opcionales) útiles para el paso los cables eléctricos. En el caso de los sobres de las mesas de reuniones, el acceso superior GZ.0062 situado en posición central presenta una abertura que permite hacer pasar los cables desde ambos lados. Los sobres están enganchados con clips de nailon cargado colocados a lo largo de las vigas telescópicas de la estructura mediante tornillos autorroscantes y con tornillos métricos sobre los casquillos metálicos alojados bajo el sobre.

ESTRUCTURA:patas de tipo caballete realizadas con barra de acero estirado barnizadas con polvo epoxi del modo siguiente:

- Parte superior con seccion 70x30 mm y 1,5 mm de espesor;
- Partes verticales inclinadas de aproximadamente 9o con seccion 70x20 y 1,5 mm de espesor.

En los extremos inferiores se acoplan las bases de ABS opaco transparente donde se alojan las patas niveladoras de 1cm aproximadamente para la altura de escritorio 740mm. En la versione «COUNTRY» las patas están revestidas en la parte vertical en melamina dim. 96x46 mm realizada con la tecnología folding. Las patas intermedias de las mesas de reuniones están predispuestas para hacer pasar internamente los cables. Las patas se han conectado con un par de vigas telescópicas realizadas con tubos trefilados de sección cuadrada de 40x40 mm. En las extremidades de las vigas se han introducido los elementos de enganchamiento a las patas portales de ABS moldeado y externamente color metacrilato; la extensión de las vigas telescópicas varía de 800 a 1000 mm–de 1000 a 1200 mm-de 1200 a 1800 mm–de 2000 a 2400 mm. Las vigas también permiten el montaje, mediante elementos articulados de nylon cargado, de las canastas volcables e inspeccionables, realizadas de alambre pintado con polvos epoxídicos, que tienen una sección perimétrica de 6 mm y malla interna de 3,5 mm, útiles para el pasaje y el depósitos de los cables eléctricos, telefónicos e informáticos. En las vigas del puesto de trabajo pueden engancharse las vigas procedentes de los elementos planos retraíbles, a través del kit específico de elementos de ABS moldeado y placas de hierro. En las vigas pueden en gancharse, mediante estribos de sustentación específicas, accesorios como paneles frontales, pantallas frontales y soportes para CPU.

MESAS H.105CM

PLANOS MELAMÍNICOS: los planos están realizados con 2 esquinas 90° y 2 esquinas de radio 60 mm o con 4 esquinas de radio 60 mm. Son de aglomerado de 18 mm de espesor revestido con papel decorativo impregnado con resinas melamínicas (densidad 650Kg/mc. E1, CARB PH 2/TSCA Título VI. Paneles con baja emisión de formaldehído, menos del 50% de clase E1, según normas UNI EN. Clase de reacción al fuego Ds2, d0 – Dfl-S1)) y están bordeados en su perímetro con canto de ABS esp. 2 mm redondeado con radio 2 mm. Los sobres están enganchados con clips de nailon cargado colocados a lo largo de las vigas de la estructura mediante tornillos métricos.

PATAS: Patas de tipo caballete realizadas con barra de acero estirado barnizadas con polvo epoxi del modo siguiente:

- Parte superior horizontal con sección 70 x 30 mm y 1,5 mm de espesor cerrado en los extremos con tapones de ABS;
- Parte inferior horizontal con sección 40x20mm con función de apoyo de las barras reposapiés;
- Parte vertical inclinadas de aproximadamente 9o con seccion 70 x 20 y 1,5 mm de espesor.

En los extremos inferiores se acoplan las bases de ABS cromado donde se alojan las patas niveladoras. En la versione «Country», las patas están revestidas en la parte vertical en melamina dim. 96x46 mm.

VIGAS:las patas se han conectado con un par de vigas realizadas con tubos trefi lados de seccion cuadrada de 40 x 40 mm. En los extremos de las vigas se han incorporado estribos de enganche a las patas de hierro.

BARRAS REPOSAPIÉS:están fabricadas en tubo de acero inoxidable de 35 mm de diámetro y 1,5 mm de espesor, y tienen la función de soporte del apoya-bolso.

SOPORTE PARA BOLSOS:está realizado en chapa microperforada con orifi cios de 5 mm de diámetro con paso 12,5 mm barnizada con polvo epoxi.

S18

Loopy

design Gianantonio Perin
Giorgio Topan

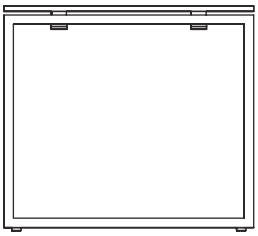

Scrivanie e bench con travi fisse
Desks and bench with fixed beams · Bureaux et bench avec poutres fixes
Schreibtische und Bench mit festen Traversen · Escritorios y bench con vigas fijas
p. 308

Scrivanie con travi telescopiche
Desks with telescopic beams · Bureaux avec poutres telescopiques
Schreibtische mit Teleskopträger · Escritorios con vigas telescópicas
p. 310

Bench con travi telescopiche
Bench with telescopic beams · Bench avec poutres telescopiques
Bench mit Teleskopträger · Bench con vigas telescópicas
p. 312

Tavoli
Tables · Tables
Tische · Mesas
p. 313

Scrivanie e tavoli con piano in vetro
Desks and tables with glass top · Bureaux et tables avec plateau en verre
Schreibtische und Tische mit Glasplatte · Escritorios y mesas con plano de vidrio
p. 316

Descrizioni tecniche
Technical descriptions · Descriptions techniques
Technische Beschreibung · Descripciones técnicas
p. 317

Gonna
Modesty panel · Voile de fond
Knieaumblende · Faldón
p. 382

Accessori
Accessories · Accessoires
Zubehör · Accesorios
p. 383

Schermi
Screens · Écrans
Schirmwand · Pantallas
p. 391

Piani
Worktops · Plateaux
Platten · Planos
p. 396

Strutture
Structures · Structures
Strukturen · Estructuras
p. 409

Elettrificazione
Electrification · Électrification
Elektrifizierung · Electrificación
p. 451

Cassettiere e mobili di servizio
Pedestals and service side units · Caissons et éléments de service
Container und Technikcontainer · Cajoneras y módulos de servicio
p. 559

Aba
p. 467

Loopy

bralco

Scrivanie con travi fisse · Desks with fixed beams · Bureaux avec poutres fixes
Schreibtische mit festen Traversen · Escritorios con vigas fijas

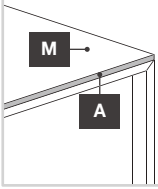

Specificare colore piano e bordo
Specify top and edge finish
Spécifier la couleur du plan et du bord
Platte und Kantenfabe angeben
Especificar color de plano y de borde

M	BL	GP	GS	MK	MO
	NC	NX	RA	RN	KK
A	BL	GP	GS	MK	MO
	NC	NX	RA	RN	
	L8	L10			

Gambe · Legs · Pièdements
Beine · Patas

BW NF — weeks 2 — AF BZ CF EF FG GF PF TF VF

Piano · Worktop · Plateau
Tischplatte · Plano

BL GP GS MK MO NC NX RN — weeks 2

KK RA M/A — weeks 3

R_ — weeks 4

	W cm	D cm	H cm	Cod.	weeks 2	weeks 3	weeks 4	weeks 4	Kg	m³
Scrivania Desk Bureau Schreibtisch Escritorio	**140**	60	74	**LK.1406.00**	**560**	**656**	**-**	**+32**	29	0,11
	160	60	74	**LK.1606.00**	**569**	**679**	**-**	**+32**	31	0,12
	180	60	74	**LK.1806.00**	**586**	**710**	**1.016**	**+32**	34	0,12
	200	60	74	**LK.2006.00**	**602**	**739**	**1.048**	**+32**	36	0,12
	140	80	74	**LK.1408.00**	**595**	**735**	**-**	**+36**	37	0,16
	160	80	74	**LK.1608.00**	**603**	**766**	**1.123**	**+36**	39	0,17
	180	80	74	**LK.1808.00**	**621**	**803**	**1.210**	**+36**	42	0,18
	200	80	74	**LK.2008.00**	**642**	**840**	**1.295**	**+36**	45	0,19
	200	100	74	**LK.2010.00**	**715**	**953**	**1.533**	**+36**	51	0,23

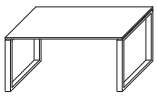

Scrivania con gamba zoppa per aggancio al mobile di servizio
Bridge desk for hooking to service cabinet
Bureau avec pied réduit pour fixation au meuble de service
Schreibtisch mit verkürztem Säule zum Befestigung an der Technikcontainer
Escritorio con pata coja para enganchamiento al mueble de servicio

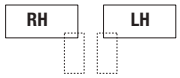

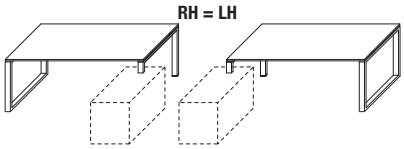

160	80	74	**LK.1608.ZP**	**554**	**717**	**1.074**	**+30**	36	0,18
180	80	74	**LK.1808.ZP**	**572**	**754**	**1.161**	**+30**	39	0,19
200	80	74	**LK.2008.ZP**	**593**	**791**	**1.246**	**+30**	42	0,19
200	100	74	**LK.2010.ZP**	**688**	**926**	**1.506**	**+33**	48	0,24

Scrivania a ponte per aggancio al mobile di servizio
Bridge desk for hooking to service cabinet
Bureau pour fixation au meuble de service
Schreibtisch geeignet für Befestigung an Technikcontainer
Escritorio en puente con apoyo para mueble de servicio

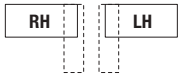

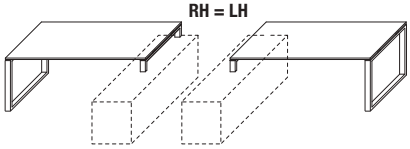

160	80	74	**LK.1608.PP**	**554**	**717**	**1.074**	**+30**	34	0,14
180	80	74	**LK.1808.PP**	**572**	**754**	**1.161**	**+30**	37	0,15
200	80	74	**LK.2008.PP**	**593**	**791**	**1.246**	**+30**	40	0,16
200	100	74	**LK.2010.PP**	**688**	**926**	**1.506**	**+33**	47	0,19

Loopy

bralco

Scrivanie con travi fisse · Desks with fixed beams · Bureaux avec poutres fixes
Schreibtische mit festen Traversen · Escritorios con vigas fijas

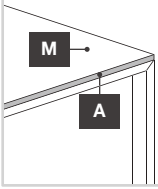

Specificare colore piano e bordo
Specify top and edge finish
Spécifier la couleur du plan et du bord
Platte und Kantenfabe angeben
Especificar color de plano y de borde

M	BL	GP	GS	MK	MO
	NC	NX	RA	RN	KK
A	BL	GP	GS	MK	MO
	NC	NX	RA	RN	
	L8	L10			

Gambe · Legs · Pièdements
Beine · Patas

BW NF — weeks 2

AF BZ CF
EF FG GF
PF TF VF

Piano · Worktop · Plateau
Tischplatte · Plano

BL GP GS MK
MO NC NX RN — weeks 2

KK RA M/A — weeks 3

weeks 4

	W cm	D cm	H cm	Cod.				Kg	m³
Posto di lavoro per 2 persone Workstation for 2 people Poste de travail pour 2 personnes Arbeitsplatz für 2 personen Puesto de trabajo para 2 personas	**140**	124	74	**LK.1412.S0**	**1.020**	**1.212**	**+52**	57	0,22
	160	124	74	**LK.1612.S0**	**1.038**	**1.258**	**+52**	62	0,23
	180	124	74	**LK.1812.S0**	**1.072**	**1.320**	**+52**	67	0,23
	200	124	74	**LK.2012.S0**	**1.104**	**1.378**	**+52**	72	0,24
	140	164	74	**LK.1416.S0**	**1.120**	**1.400**	**+62**	70	0,33
	160	164	74	**LK.1616.S0**	**1.136**	**1.462**	**+62**	76	0,35
	180	164	74	**LK.1816.S0**	**1.172**	**1.536**	**+62**	81	0,37
	200	164	74	**LK.2016.S0**	**1.214**	**1.610**	**+62**	88	0,38

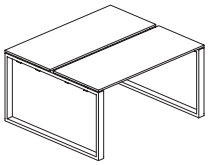

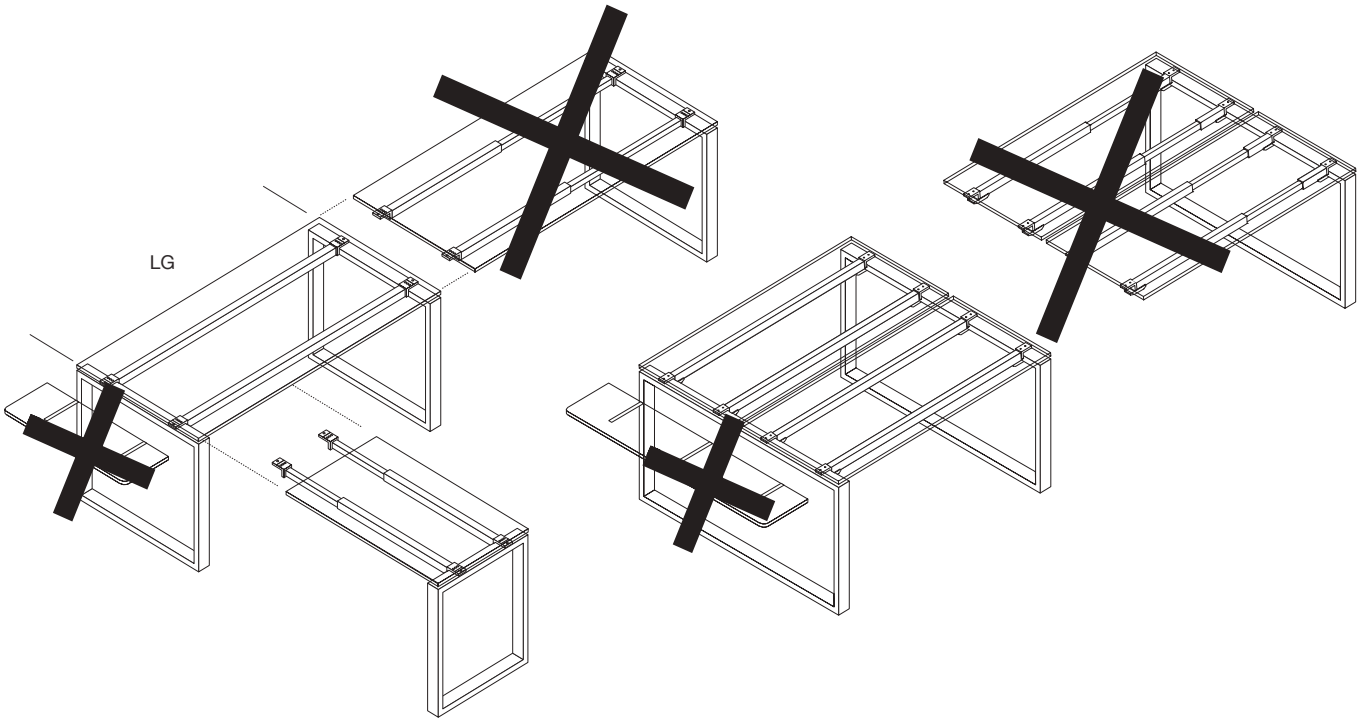

Loopy

bralco

Scrivanie con travi telescopiche · Desks with telescopic beams · Bureaux avec poutres telescopiques
Schreibtische mit Teleskopträger · Escritorios con vigas telescópicas

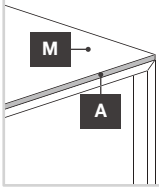

Specificare colore piano e bordo
Specify top and edge finish
Spécifier la couleur du plan et du bord
Platte und Kantenfabe angeben
Especificar color de plano y de borde

M	BL	GP	GS	MK	MO
	NC	NX	RA	RN	KK
A	BL	GP	GS	MK	MO
	NC	NX	RA	RN	
	L8	L10			

Gambe · Legs · Pièdements
Beine · Patas

BW NF — weeks 2 — AF BZ CF EF FG GF PF TF VF

Piano · Worktop · Plateau
Tischplatte · Plano

BL GP GS MK MO NC NX RN — KK RA M/A — R_

	W cm	D cm	H cm	Cod.	weeks 2	weeks 3	weeks 4	weeks 4	Kg	m³
Scrivania Desk Bureau Schreibtisch Escritorio	80	60	74	LS.0806.00	550	603	-	+32	24	0,1
	100	60	74	LS.1006.00	559	626	800	+32	25	0,1
	120	60	74	LS.1206.00	600	682	856	+32	30	0,11
	140	60	74	LS.1406.00	608	704	-	+32	32	0,11
	160	60	74	LS.1606.00	616	726	-	+32	33	0,11
	180	60	74	LS.1806.00	626	750	1.056	+32	34	0,11
	200	60	74	LS.2006.00	659	796	1.105	+32	39	0,12
	80	80	74	LS.0808.00	585	659	-	+36	30	0,13
	100	80	74	LS.1008.00	594	690	-	+36	32	0,13
	120	80	74	LS.1208.00	637	752	-	+36	37	0,15
	140	80	74	LS.1408.00	643	783	-	+36	39	0,16
	160	80	74	LS.1608.00	650	813	1.170	+36	41	0,17
	180	80	74	LS.1808.00	661	843	1.250	+36	43	0,18
	200	80	74	LS.2008.00	699	897	1.352	+36	48	0,19
	200	100	74	LS.2010.00	772	1.010	1.590	+36	54	0,23
Scrivania per aggregazioni lineari Desk for linear aggregations Bureau pour agrégations linéaires Schreibtische für lineare verbindungen Escritorio para uniones lineales	80	60	74	LS.0806.A0	393	446	-	+16	18	0,06
	100	60	74	LS.1006.A0	402	469	643	+16	19	0,06
	120	60	74	LS.1206.A0	443	525	699	+16	24	0,07
	140	60	74	LS.1406.A0	451	547	-	+16	26	0,07
	160	60	74	LS.1606.A0	459	569	-	+16	27	0,07
	180	60	74	LS.1806.A0	469	593	899	+16	28	0,07
	200	60	74	LS.2006.A0	502	639	948	+16	33	0,08
	80	80	74	LS.0808.A0	415	489	-	+18	21	0,08
	100	80	74	LS.1008.A0	424	520	-	+18	23	0,09
	120	80	74	LS.1208.A0	467	582	-	+18	29	0,11
	140	80	74	LS.1408.A0	473	613	-	+18	31	0,12
	160	80	74	LS.1608.A0	480	643	1.000	+18	33	0,12
	180	80	74	LS.1808.A0	491	673	1.080	+18	35	0,13
	200	80	74	LS.2008.A0	529	727	1.182	+18	40	0,14
	200	100	74	LS.2010.A0	584	822	1.402	+18	45	0,17
Dattilo appeso dx=sx Rh=Lh hanging return Retour suspendu ga=dr Ansatztisch re=li Escritorio colgado addicional de=iz	80	60	74	LS.0806.B0	429	482	-	+16	18	0,06
	100	60	74	LS.1006.B0	471	538	712	+16	23	0,07
	120	60	74	LS.1206.B0	479	561	735	+16	25	0,07

Loopy

bralco

Scrivanie con travi telescopiche · Desks with telescopic beams · Bureaux avec poutres telescopiques
Schreibtische mit Teleskopträger · Escritorios con vigas telescópicas

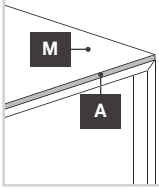

Specificare colore piano e bordo
Specify top and edge finish
Spécifier la couleur du plan et du bord
Platte und Kantenfabe angeben
Especificar color de plano y de borde

M	BL	GP	GS	MK	MO
	NC	NX	RA	RN	KK
A	BL	GP	GS	MK	MO
	NC	NX	RA	RN	
	L8	L10			

Piano · Worktop · Plateau
Tischplatte · Plano

BL	GP	GS	MK	KK	RA	M/A
MO	NC	NX	RN			
weeks 2				weeks 3		

Dattilo appeso per contenitore portante con trave e staffe
Hanging return for support cabinet with beam and brackets
Retour suspendu pour meuble portant avec poutre et étriers
Ansatztisch fuer schrankelement mit traverse und buegeln
Ala de escritorio suspendida para contenedor portante con viga y estribos

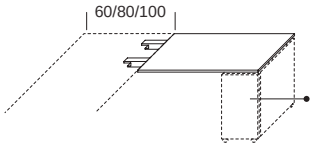

WM.0407.M3
WM.0407.M4

W cm	D cm	H cm	Cod.				Kg	m³
100	60	74	GS.1006.M0	281	348		14	0,02
120	60	74	GS.1206.M0	289	371		15	0,03

Scrivania predisposta per contenitore portante
Prepared desk for support cabinet
Bureau pour fixation au meuble porteur
Vorbereiteter Schreibtisch für StandContainer
Escritorio preparado para contenedor portante

Gambe · Legs · Pièdements
Beine · Patas

BW	NF			AF	BZ	CF
				EF	FG	GF
				PF	TF	VF
weeks 2						

Piano · Worktop · Plateau
Tischplatte · Plano

BL	GP	GS	MK	KK	RA	M/A
MO	NC	NX	RN			
weeks 2				weeks 3		

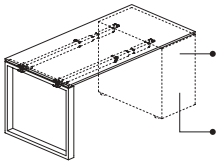

D.60 =
WM.0407.M3
WM.0407.M4

D.80 =
WM.0408.M3
WM.0408.M4
WM.0408.ER
WM.0408.EL

W cm	D cm	H cm	Cod.			weeks 4	Kg	m³
120	60	74	LS.1206.N0	410	492	+16	21	0,06
140	60	74	LS.1406.N0	418	514	+16	22	0,06
160	60	74	LS.1606.N0	459	569	+16	27	0,07
180	60	74	LS.1806.N0	469	593	+16	28	0,07
200	60	74	LS.2006.N0	478	615	+16	30	0,07
120	80	74	LS.1208.N0	434	549	+18	25	0,1
140	80	74	LS.1408.N0	457	597	+18	28	0,11
160	80	74	LS.1608.N0	480	643	+18	33	0,12
180	80	74	LS.1808.N0	491	673	+18	35	0,13
200	80	74	LS.2008.N0	505	703	+18	37	0,14

Scrivania predisposta per contenitore aggregato
Prepared desk for aggregate cabinet
Bureau pour fixation au meuble de service agrégé
Vorbereiteter Schreibtisch für Open Space Container
Escritorio preparado para contenedor agregado

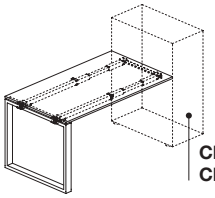

CM.1108.VR
CM.1108.VL

120	80	74	LS.1208.M0	510	625	+18	29	0,11
140	80	74	LS.1408.M0	516	656	+18	31	0,12
160	80	74	LS.1608.M0	523	686	+18	33	0,12
180	80	74	LS.1808.M0	534	716	+18	35	0,13
200	80	74	LS.2008.M0	572	770	+18	40	0,14

Loopy

bralco

Bench con travi telescopiche · Bench with telescopic beams · Bench avec poutres telescopiques
Bench mit Teleskopträger · Bench con vigas telescópicas

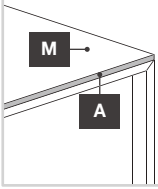

Specificare colore piano e bordo
Specify top and edge finish
Spécifier la couleur du plan et du bord
Platte und Kantenfabe angeben
Especificar color de plano y de borde

M	BL	GP	GS	MK	MO
	NC	NX	RA	RN	KK
A	BL	GP	GS	MK	MO
	NC	NX	RA	RN	
	L8	L10			

Gambe · Legs · Pièdements
Beine · Patas

BW NF — weeks 2

AF BZ CF
EF FG GF
PF TF VF

Piano · Worktop · Plateau
Tischplatte · Plano

BL GP GS MK MO NC NX RN — weeks 2

KK RA M/A — weeks 3

weeks 4

	W cm	D cm	H cm	Cod.				Kg	m³
Posto di lavoro per 2 persone Workstation for 2 people Poste de travail pour 2 personnes Arbeitsplatz für 2 personen Puesto de trabajo para 2 personas	**120**	124	74	**LS.1212.S0**	**1.100**	**1.264**	**+52**	59	0,21
	140	124	74	**LS.1412.S0**	**1.116**	**1.308**	**+52**	62	0,21
	160	124	74	**LS.1612.S0**	**1.132**	**1.352**	**+52**	65	0,21
	180	124	74	**LS.1812.S0**	**1.152**	**1.400**	**+52**	68	0,22
	200	124	74	**LS.2012.S0**	**1.218**	**1.492**	**+52**	78	0,23
	120	164	74	**LS.1216.S0**	**1.204**	**1.434**	**+62**	71	0,31
	140	164	74	**LS.1416.S0**	**1.216**	**1.496**	**+62**	75	0,33
	160	164	74	**LS.1616.S0**	**1.230**	**1.556**	**+62**	79	0,34
	180	164	74	**LS.1816.S0**	**1.252**	**1.616**	**+62**	83	0,36
	200	164	74	**LS.2016.S0**	**1.328**	**1.724**	**+62**	94	0,38
Gamba intermedia + 2 piani con travi incluse Single intermediate leg + 2 desktops including beams Pied intermédiaire + 2 plateaux + poutres incluses Zwischenbein + 2 Tischplatten inklusive Träger Pata intermedia + 2 escritorios, incluidas las vigas	**120**	124	74	**GS.1212.PN**	**756**	**920**	**+19**	44	0,11
	140	124	74	**GS.1412.PN**	**772**	**964**	**+19**	47	0,11
	160	124	74	**GS.1612.PN**	**788**	**1.008**	**+19**	50	0,12
	180	124	74	**GS.1812.PN**	**808**	**1.056**	**+19**	53	0,12
	200	124	74	**GS.2012.PN**	**874**	**1.148**	**+19**	63	0,13
	120	164	74	**GS.1216.PN**	**804**	**1.034**	**+22**	52	0,19
	140	164	74	**GS.1416.PN**	**816**	**1.096**	**+22**	56	0,2
	160	164	74	**GS.1616.PN**	**830**	**1.156**	**+22**	60	0,22
	180	164	74	**GS.1816.PN**	**852**	**1.216**	**+22**	64	0,23
	200	164	74	**GS.2016.PN**	**928**	**1.324**	**+22**	75	0,26
Gamba terminale + 2 piani con travi incluse Single end leg + 2 desktops including beams Pied terminal + 2 plateaux + poutres inclues Seitlicher fussgestell + 2 Tischplatten inklusive Träger Pata terminale + 2 escritorios, incluidas las vigas	**120**	124	74	**LS.1212.PT**	**804**	**968**	**+26**	43	0,13
	140	124	74	**LS.1412.PT**	**852**	**1.044**	**+26**	51	0,13
	160	124	74	**LS.1612.PT**	**868**	**1.088**	**+26**	53	0,14
	180	124	74	**LS.1812.PT**	**888**	**1.136**	**+26**	56	0,14
	200	124	74	**LS.2012.PT**	**954**	**1.228**	**+26**	66	0,15
	120	164	74	**LS.1216.PT**	**867**	**1.097**	**+31**	52	0,21
	140	164	74	**LS.1416.PT**	**911**	**1.191**	**+31**	60	0,23
	160	164	74	**LS.1616.PT**	**925**	**1.251**	**+31**	64	0,24
	180	164	74	**LS.1816.PT**	**947**	**1.311**	**+31**	68	0,25
	200	164	74	**LS.2016.PT**	**1.023**	**1.419**	**+31**	79	0,28
Scrivania terminale per composizioni bench End desk for benching compositions Bureau terminal pour compositions bench Schreibtisch für Bench Kompositionen Puesto para composición	**124**	60	74	**LS.1306.00**	**629**	**685**	**+32**	30	0,12
	164	80	74	**LS.1708.00**	**687**	**819**	**+36**	41	0,15

Loopy

bralco

Tavoli · Tables · Tables
Tische · Mesas

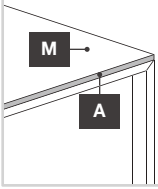

Specificare colore piano e bordo
Specify top and edge finish
Spécifier la couleur du plan et du bord
Platte und Kantenfabe angeben
Especificar color de plano y de borde

M	BL	GP	GS	MK	MO
	NC	NX	RA	RN	KK
A	BL	GP	GS	MK	MO
	NC	NX	RA	RN	
	L8	L10			

Gambe · Legs · Pièdements
Beine · Patas

BW NF — weeks 2 — AF BZ CF EF FG GF PF TF VF

Piano · Worktop · Plateau
Tischplatte · Plano

BL GP GS MK MO NC NX RN — KK RA M/A — R_

	W cm	D cm	H cm	Cod.	weeks 2	weeks 3	weeks 4	weeks 4	Kg	m³
Tavolino basso Low table Petite table basse Niedriger Tisch Mesita baja										
	60	60	38	**LM.0606.40**	**350**	**410**	**527**	**+29**	12	0,05
	120	60	38	**LM.1206.40**	**416**	**561**	**672**	**+29**	17	0,06
Tavolo Table Table Tisch Mesa	**100**	124	74	**LM.1013.01**	**1.116**	**1.124**	**-**	**+52**	50	0,24
	120	124	74	**LM.1213.01**	**1.168**	**1.205**	**1.894**	**+52**	55	0,26
	140	124	74	**LM.1413.01**	**1.225**	**1.284**	**-**	**+52**	63	0,27
	160	124	74	**LM.1613.01**	**1.240**	**1.330**	**2.056**	**+52**	66	0,28
	180	124	74	**LM.1813.01**	**1.258**	**1.377**	**-**	**+52**	69	0,3
	200	124	74	**LM.2013.01**	**1.324**	**1.472**	**2.202**	**+52**	79	0,32
	220	124	74	**LM.2213.01**	**1.336**	**1.519**	**-**	**+52**	82	0,33
	240	124	74	**LM.2413.01**	**1.362**	**1.567**	**2.298**	**+52**	85	0,35
					weeks 3	weeks 3	-	weeks 4		
	100	164	74	**LM.1017.01**	**1.220**	**1.282**	**-**	**+62**	61	0,28
	120	164	74	**LM.1217.01**	**1.280**	**1.378**	**-**	**+62**	67	0,33
	140	164	74	**LM.1417.01**	**1.337**	**1.471**	**-**	**+62**	75	0,32
	160	164	74	**LM.1617.01**	**1.363**	**1.534**	**-**	**+62**	79	0,33
	180	164	74	**LM.1817.01**	**1.387**	**1.595**	**-**	**+62**	84	0,34
	200	164	74	**LM.2017.01**	**1.459**	**1.705**	**-**	**+62**	95	0,36
	220	164	74	**LM.2217.01**	**1.489**	**1.768**	**-**	**+62**	99	0,38
	240	164	74	**LM.2417.01**	**1.523**	**1.830**	**-**	**+62**	103	0,39
Tavolo rotondo (4 posti) Round table (4 seater) Table ronde (4 places) Rundtisch (4 Personen) Mesa redonda (4 puestos)										
	118	118	74	**LM.1212.00**	**847**	**907**	**1.723**	**+62**	35	0,2

Loopy

bralco

Tavoli · Tables · Tables
Tische · Mesas

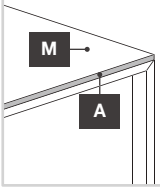

Specificare colore piano e bordo
Specify top and edge finish
Spécifier la couleur du plan et du bord
Platte und Kantenfabe angeben
Especificar color de plano y de borde

M	BL	GP	GS	MK	MO
	NC	NX	RA	RN	KK
A	BL	GP	GS	MK	MO
	NC	NX	RA	RN	
	L8	L10			

Gambe · Legs · Pièdements
Beine · Patas

BW NF — weeks 3 — AF BZ CF EF FG GF PF TF VF

Piano · Worktop · Plateau
Tischplatte · Plano

BL GP GS MK MO NC NX RN — weeks 3

KK RA M/A — weeks 3

R_ — weeks 4

weeks 4

Tavoli con spazzola passacavi (10÷14 posti)
Table with central cable brush (for 10÷14 places)
Table avec brosse passe-câbles (10÷14 places)
Tisch mit Kabelauslassbürste (10÷14 personen)
Mesa con cepillo pasacables (10÷14 puestos)

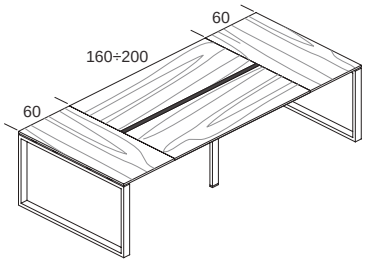

W cm	D cm	H cm	Cod.	weeks 3	weeks 3	weeks 4	weeks 4	Kg	m³
280	124	74	LM.2812.00	2.658	2.946	4.114	+71	110	0,37
300	124	74	LM.3012.00	2.722	3.022	4.240	+71	113	0,38
320	124	74	LM.3212.00	2.784	3.098	4.382	+71	116	0,39
280	164	74	LM.2816.00	2.944	3.274	4.928	+84	131	0,46
300	164	74	LM.3016.00	3.022	3.370	5.104	+84	135	0,49
320	164	74	LM.3216.00	3.098	3.466	5.294	+84	139	0,5

Tavoli con spazzola passacavi (8÷14 posti)
Table with central cable brush (for 8÷14 places)
Table avec brosse passe-câbles (8÷14 places)
Tisch mit Kabelauslassbürste (8÷14 personen)
Mesa con cepillo pasacables (8÷14 puestos)

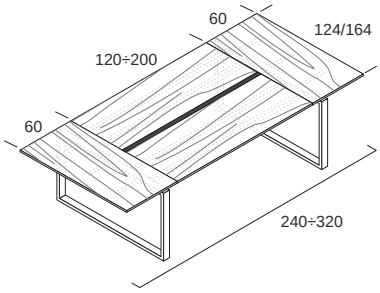

240	124	74	LM.2412.A0	2.269	2.523	3.633	+52	81	0,3
260	124	74	LM.2612.A0	2.333	2.599	3.731	+52	84	0,31
280	124	74	LM.2812.A0	2.437	2.725	3.893	+52	94	0,33
300	124	74	LM.3012.A0	2.501	2.801	4.019	+52	97	0,33
320	124	74	LM.3212.A0	2.563	2.877	4.161	+52	100	0,34
240	164	74	LM.2416.A0	2.497	2.783	4.363	+62	99	0,38
260	164	74	LM.2616.A0	2.573	2.883	4.491	+62	103	0,39
280	164	74	LM.2816.A0	2.697	3.027	4.681	+62	114	0,39
300	164	74	LM.3016.A0	2.775	3.123	4.857	+62	118	0,42
320	164	74	LM.3216.A0	2.851	3.219	5.047	+62	122	0,43

Tavoli con spazzola passacavi (14÷20 posti)
Table with central cable brush (for 14÷20 places)
Table avec brosse passe-câbles (14÷20 places)
Tisch mit Kabelauslassbürste (14÷20 personen)
Mesa con cepillo pasacables (14÷20 puestos)

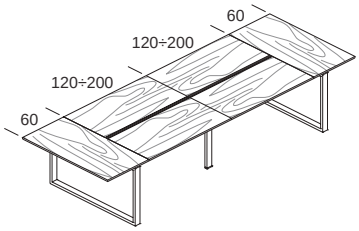

360	124	74	LM.3612.C0	3.414	3.806	5.460	+71	125	0,43
400	124	74	LM.4012.C0	3.542	3.958	5.656	+71	131	0,45
440	124	74	LM.4412.C0	3.654	4.114	5.884	+71	137	0,46
480	124	74	LM.4812.C0	3.852	4.336	6.206	+71	157	0,49
520	124	74	LM.5212.C0	4.002	4.514	6.516	+71	163	0,51
360	164	74	LM.3616.C0	3.732	4.170	6.642	+84	151	0,55
400	164	74	LM.4016.C0	3.884	4.370	6.898	+84	159	0,57
440	164	74	LM.4416.C0	4.036	4.562	7.182	+84	167	0,55
480	164	74	LM.4816.C0	4.262	4.824	7.604	+84	188	0,62
520	164	74	LM.5216.C0	4.440	5.042	8.010	+84	197	0,65

Loopy

bralco

Tavoli · Tables · Tables
Tische · Mesas

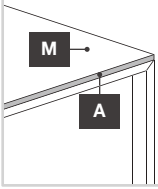

Specificare colore piano e bordo
Specify top and edge finish
Spécifier la couleur du plan et du bord
Platte und Kantenfabe angeben
Especificar color de plano y de borde

M	BL	GP	GS	MK	MO
	NC	NX	RA	RN	KK
A	BL	GP	GS	MK	MO
	NC	NX	RA	RN	
	L8	L10			

Gambe · Legs · Pièdements
Beine · Patas

AF BW NF — weeks 3

BZ CF EF FG GF PF TF VF

Piano · Worktop · Plateau
Tischplatte · Plano

BL GP GS MK MO NC NX RN — weeks 3

KK RA M/A — weeks 3

R_ — weeks 4

weeks 4

W cm	D cm	H cm	Cod.					Kg	m³

Tavolo rotondo su colonna con base quadrata
Round table on column with square base
Table ronde sur colonne avec base carrée
RundTisch auf Säule mit quadratischer Fuß
Mesa redonda sobre columna con base cuadrada

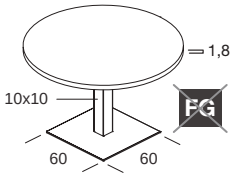

100	100	74	**GM.D100.B1**	**552**	**570**	**1.153**	**+11**	45	0,13
118	118	74	**GM.D120.B1**	**586**	**646**	**1.462**	**+11**	49	0,14

Tavolo rotondo su colonna con base rotonda
Round table on column with round base
Table ronde sur colonne avec base ronde
Rund Tisch auf Säule mit Rund Fuß
Mesa redonda sobre columna con base redonda

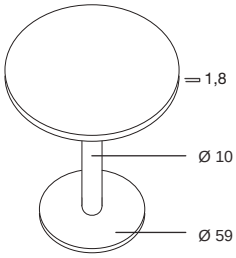

100	100	74	**GM.D100.A0**	**646**	**664**	**1.247**	**+44**	27	0,14
118	118	74	**GM.D120.A0**	**680**	**740**	**1.556**	**+44**	31	0,15

Loopy

bralco

Scrivanie e tavoli con piano in vetro · Desks and tables with glass top · Bureaux et tables avec plateau en verre
Schreibtische und Tische mit Glasplatte · Escritorios y mesas con plano de vidrio

Gambe · Legs · Pièments · Beine · Patas	
BW NF — weeks 4	AF BZ CF EF FG GF PF TF VF
Piano · Worktop · Plateau · Tischplatte · Plano	
C_ S_ — weeks 4	weeks 4

	W cm	D cm	H cm	Cod.			Kg	m³
Scrivania Desk Bureau Schreibtisch Escritorio								
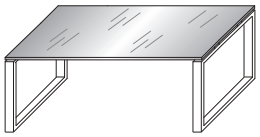	**100**	60	74	**LS.1006.00**	**1.118**	**+32**	41	0,15
	120	60	74	**LS.1206.00**	**1.223**	**+32**	49	0,16
	140	80	74	**LK.1408.00**	**1.632**	**+36**	66	0,22
	160	80	74	**LK.1608.00**	**1.715**	**+36**	73	0,24
	180	80	74	**LK.1808.00**	**1.806**	**+36**	80	0,25
	200	80	74	**LK.2008.00**	**1.894**	**+36**	87	0,27
	200	100	74	**LK.2010.00**	**2.301**	**+36**	102	0,32
Dattilo appeso dx=sx Rh=Lh hanging return Retour suspendu ga=dr Ansatztisch re=li Escritorio colgado addicional de=iz								
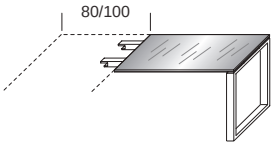	**100**	60	74	**LS.1006.B0**	**1.030**	**+16**	39	0,12
	120	60	74	**LS.1206.B0**	**1.102**	**+16**	44	0,13
Tavolo rotondo (4 posti) Round table (4 seater) Table ronde (4 places) Rundtisch (4 Personen) Mesa redonda (4 puestos)								
	**118**	118	74	**LM.1212.00**	**1.867**	**+62**	64	0,27
Tavolo (8 posti) Table (8-seater) Table (8 places) Tisch (8 Personen) Mesa (8 puestos)								
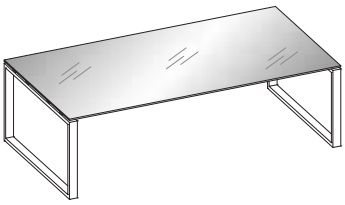	**240**	124	74	**LM.2412.00**	**3.371**	**+52**	162	0,45
Tavolo quadrato (4 posti) Square table (4-seater) Table carrée (4 places) Quadratisch (4 personen) Mesa cuadrda (4 puestos)								
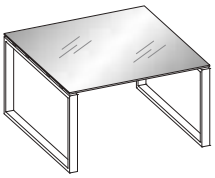	**124**	124	74	**LM.1313.00**	**2.442**	**+52**	100	0,32

Descrizioni tecniche

PIANI LEGNO: realizzati in truciolare da 18 mm. di spessore (densità 650Kg/mc. E1, CARB PH 2/TSCA Title VI. Pannelli a bassa emissione di formaldeide, inferiore al 50% della classe E1, secondo le norme UNI EN. Classe di reazione al fuoco Ds2, d0 – Dfl- S1) rivestiti in entrambi i lati con impiallacciatura spess. 0,6 mm. e bordati perimetralmente con massello di legno spess. 2 mm. arrotondato. Verniciatura, previa tinteggiatura, mediante vernici di tipo poliestere antiriflesso, (<40 gloss) essiccate in forno con sistema UV.

PIANI E RACCORDI MELAMINICO: realizzati in truciolare da 18 mm di spessore rivestito da carta decorativa impregnata con resine melaminiche (densità 650Kg/mc. E1, CARB PH 2/TSCA Title VI. Pannelli a bassa emissione di formaldeide, inferiore al 50% della classe E1, secondo le norme UNI EN. Classe di reazione al fuoco Ds2, d0 – Dfl- S1) e bordati perimetralmente con massello di abs spess. 2 mm arrotondato raggio 2 mm. Nelle versioni “riunione” i piani “da 60 od 80 cm. di profondità montati sulle gambe-portali da 124 cm. o 164 cm. hanno applicato sul lato interno, un profilo “con spazzola” per permettere l’uscita dei cavi elettrici direttamente sul piano. Nei piani possono essere inseriti, previa foratura, degli accessori (optional) utili per il passaggio dei cavi elettrici quali il semplice tappo in abs diametro 80 mm. o la torretta di derivazione a scomparsa, oppure la scatola porta prese dotata di coperchio e vaschetta passacavi. I piani sono agganciati con delle clips, in nylon caricato, posizionate lungo le travi telescopiche della struttura mediante viti autofilettanti e con delle bussole metalliche inserite sottopiano. I raccordi sono agganciati alle gambe-portali mediante apposite staffe di ancoraggio verniciate a polveri epox.

PIANI VETRO: In vetro temperato avente 12 mm. di spessore, con il perimetro a filo lucido smussato e la superficie sottostante sabbiata o laccata in vari colori. I piani in vetro sono fissati alla struttura, mediante ventose.

STRUTTURA: gamba realizzata mediante 4 tubi di acciaio tra/lato avente sezione 70 x 30 mm. e 1,5 mm. di spessore tra loro saldati e spazzolati, nella versione cromata i 4 tubi di acciaio sono collegati da elementi di raccordo a 45° colore nero. Nel pro/lo inferiore sono inseriti i piedini regolabili di circa 1 cm. in abs. La struttura permette la realizzazione di posti di lavoro individuali oppure con gambe-portali condivise. Le gambe sono collegate da una coppia di travi telescopiche realizzate con tubi trafilati a sezione quadra da 40x40 mm. Alle estremità delle travi sono inseriti gli elementi di aggancio alle gambe portali realizzati mediante stampata in abs ed aventi il bodino esterno di colore metacrilato, l’estensione delle travi telescopiche varia da 800 a 1000 mm–da 1000 a 1200mm-da 1200 a 1800mm–da 2000 a 2400mm. Le travi consentono pure il montaggio, mediante elementi snodabili in nylon caricato, dei panieri basculanti e ispezionabili, realizzati in filo ferro verniciato a polveri epossidiche, aventi sezione perimetrale da 6 mm. e maglia interna da 3,5 mm. utili per il transito ed il deposito dei cavi elettrici, telefonici ed informatici. Alle travi del posto di lavoro si possono agganciare quelle provenienti dagli elementi dattilo mediante apposito kit di elementi in stampati in abs e piastre in ferro. Alle travi possono venire agganciati mediante apposite staffe di sostegno accessori quali gonne frontali, schermi frontali e supporti CPU.

Technical descriptions

VENEER TOPS: they are made from 18-mm thick chip board panels (density 650Kg/m³ E1, CARB PH 2/TSCA Title VI. Panels with low formaldehyde emission, less than 50% of class E, according to UNI EN standards. Fire reaction class Ds2, d0 – Dfl-S1) covered on both sides with 0.6 mm veneer panels, the entire perimeter has 2 mm rounded s olid wood edging. The tops are initially touched-up and subsequently painted using an antiglare polyester paint (<40 gloss) and oven dried using an UV system.

MELAMINE TOPS AND CONNECTING ELEMENTS: made from 18-mm thick chipboard panels and covered with a decorative paper impregnated with melamine resins (density 650Kg/m³ E1, CARB PH 2/TSCA Title VI. Panels with low formaldehyde emission, less than 50% of class E, according to UNI EN standards. Fire reaction class Ds2, d0 – Dfl-S1) and with a 2 mm-thick rounded solid ABS edge. In the “meeting table” versions the 60 or 80 cm deep tops which are mounted onto 124 cm or 164 cm support legs have a “brush” profile applied to the internal side in order to allow for cable outlets directly onto the top. Optional accessories can be inserted into the previously perforated wooden tops to allow for the passage of cables such as a simple ABS cover with a diameter of 80 mm or a concealed derivation tower box or a plug box with a cover and cable gland fixture. The tops are hooked onto the reinforced-nylon clips positioned along the telescopic beams of the structure using self-threading screws which are connected to the steel inserts under the top. The connecting units are fixed to the support legs using relative fixing brackets which are painted using epoxy powder.

GLASS TOPS: made from 12 mm-thick toughened glass with a shiny rounded edge; the surface below is sanded or can be lacquered in various colours. The glass tops are fixed to the structure using suction cups.

STRUCTURE: leg made from 4 1.5 mm-thick drawn steel tubes, 70 x 30 mm, soldered to each other and brushed; for the chromed steel tube version the 4 tubes are connected to black 45 degree fittings. 1 cm ABS feet are inserted into the end of the profile. The structure makes it p ossible to create individual work stations or with shared support legs. The support legs are connected using a pair of telescopic beams which are made from 40 x 40 mm square drawn steel tubes. At the ends of the beams there are coupling elements for the support legs made by molded ABS with a methacrylate-colour finishing on the external part; extension of the telescopic beams varies from 800 to 1000mm-from 1000 to 1200mm-from 1200 to 1800mm-from 2,000 to 2400mm. The beams also allow for the application, through the use of reinforced nylon elements, of tilting or modular baskets, made from epoxy powder coated steel wire with a 6 mm perimeter section and an internal mesh of 3.5 mm, required to transfer and hold electrical, telephone and computer cables. Beams of the extension tops with frame or of the lateral “bridge” solutions can also be fixed to the beams of the workstation using a suitable hooking system which is made from ABS moulded elements and iron plates. Accessories such as modesty panels, front screens and CPU supports can also be fixed to the beams using special fixing brackets.

Descriptions techniques

PLATEAUX EN BOIS: réalisés en aggloméré de 18 mm d’épaisseur (densité 650Kg/mc. E1, CARB PH 2/TSCA Titre VI. Panneaux à faible émission de formaldéhyde, moins de 50% de la classe E1, selon les normes UNI EN. Classe de réaction au feu Ds2, d0 – Dfl-S1) revêtus des deux côtés d’un placage d’une épaisseur de 0,6 mm et bordés en bois massif d’une épaisseur de 2 mm arrondi. Peints, après teinte, avec des peintures de type polyester antireflet, (<40 gloss) séchées au four avec système UV.

PLATEAUX ET RACCORDS EN MÉLAMINÉ: réalisés en aggloméré de 18 mm d’épaisseur revêtu de décor papier imprégné de résines mélaminiques (densité 650Kg/mc. E1, CARB PH 2/TSCA Titre VI. Panneaux à faible émission de formaldéhyde, moins de 50% de la classe E1, selon les normes UNI EN. Classe de réaction au feu Ds2, d0 – Dfl-S1) et bordés en ABS massif d’une épaisseur de 2 mm arrondi, rayon 2 mm. Dans les versions «réunion» les plateaux en bois de 60 ou 80 cm de profondeur, montés sur piètements de 124 cm ou de 164 cm ont, appliqué sur le côté interne, un profilé « en brosse » pour permettre la sortie des câbles électriques directement sur le platea u. Sur les plateaux, après perçage, des accessoires (en option) peuvent être insérés, utiles pour le passage des câbles électriques comme le simple clapet en ABS d’un diamètre de 80 mm ou la tour de dérivation escamotable, ou encore la boîte porte-prises munie d’un couvercle et le boîtier passe-câbles. Les plateaux sont accrochés aux clips, en nylon robuste, positionnés le long des traverses télescopiques de la structure à l’aide de vis auto-taraudeuses et aux douilles métalliques insérées sous le plateau. Les raccords sont accrochés au piètement à l’aide d’étriers d’ancrage appropriés peints avec des poudres époxy.

PLATEAUX EN VERRE: en verre trempé d’une épaisseur de 12 mm, avec pourtour arrondi en fil brillant et surface sous-jacente sablée ou laquée en différentes couleurs. Les plateaux en verre sont poses sur la structure, à l’aide de ventouses.

STRUCTURE: piètement réalisé à l’aide de 4 tubes en acier tréfilé ayant une section de 70 x 30 mm et 1,5 mm d’épaisseur, soudés ensemble et brossés, dans la version chromée les 4 tubes en acier sont assemblés par des éléments de raccord à 45° de couleur noire. Dans le profilé inférieur, on a inséré des pieds réglables d’environ 1 cm en ABS. La structure permet de réaliser des postes de travail individuels ou des postes avec piètements partagés. Le piètement est composé d’une paire de traverses télescopiques réalisées en tubes tréfilés à section carrée de 40x40 mm. Aux extrémités des traverses, on a inséré les éléments d’accrochage au piètement fabriqué en ABS moulé et couleur méthacrylate à l’extérieur ; l’extension des traverses télescopiques varie de 800 à 1000mm–de 1000 à 1200mm-de 1200 à 1800mm–de 2000 à 2400mm. Les traverses permettent aussi le montage, à l’aide d’éléments articulés en nylon robuste, des caissons basculants et vérifiables, réalisés en fil de fer peint avec des poudres époxy, ayant une section de pourtour de 6 mmet une maille interne de 3,5 mm, utiles pour le transite et le rangement des câbles électriques, téléphoniques et informatiques. Aux traverses du poste de travail, on peut accrocher les traverses provenant des éléments de l’extension avec piètement à l’aide du kit d’éléments matricés ABS et plaques de fer prévu à cet effet. Aux traverses, on peut accrocher, à l’aide d’équerres de soutien appropriées des accessoires comme des voiles frontaux, des écrans frontaux et des supports UC.

Technische Beschreibung

HOLZPLATTEN: 18 mm starke Spanplatten (Dichte 650 kg/m³. E1, CARB PH 2/TSCA Titel VI. Paneele mit geringer Formaldehydemission, weniger als 50 % der Klasse E1, gemäß UNI EN-Normen. Brandverhaltensklasse Ds2, d0 – Dfl-S1), beidseitig mit 0,6 mm starker Holzfurnierung beschichtet und rundum mit 2 mm starkem, abgerundetem Massivholz eingefasst. Lackierung nach Voranstrich mit reflexbeständigen Polyesterfarben (<40 GE), abschließendes Einbrennen im Ofen mit UV-System.

PLATTEN UND VERBINDUNGSELEMENTE MIT MELAMINHARZBESCHICHTUNG: 18 mm starke Spanplatten, beschichtet mit melaminharz-imprägniertem Dekorpapier (Dichte 650 kg/m³. E1, CARB PH 2/TSCA Titel VI. Paneele mit geringer Formaldehydemission, weniger als 50 % der Klasse E1, gemäß UNI EN-Normen. Brandverhaltensklasse Ds2, d0 – Dfl-S1) und rundum eingefasst mit 2 mm starkem, abgerundetem Voll-ABS (Radius 2 mm). In den Konferenzversionen sind die 60 bis 80 cm tiefen Tischplatten auf Portalfüße der Maße 124 cm oder 164 cm montiert und an der Innenseite mit einem „Bürstenprofil“ für den Auslass der Stromkabel direkt auf die Platte ausgestattet. In d ie Tischplatten lassen sich nach vorbereitender Bohrung Zubehörteile (als Extra erhältlich) für die Führung der Stromkabel einfügen, etwa der einfache Verschluss aus ABS mit einem Durchmesser von 80 mm, das versenkbare turmförmige Abzweigelement oder der Steckdosenkasten mit Deckel und Kabelführungsschale. Die Platten sind befestigt zum Einen an den Clips aus mit Füllstoff angereichertem Nylon, die entlang den Teleskopträgern der Unterkonstruktion sitzen, zum anderen an den Metallbuchsen, die an der Fachbodenunterseite eingefügt sind. Die Verbindungsstücke sind über spezielle, mit Epoxydpulver beschichtete Bügel an den Portalfüßen befestigt.

GLASPLATTEN: Getempertes, 12 mm starkes Glas, das umlaufend mit einer abgeschrägten glänzenden Kante versehen ist. Die darunter liegende Oberfläche kann sandstrahlbehandelt oder in verschiedenen Farben lackiert sein. Die Glasplatten werden mittels Saugnäpfen auf die Tragkonstruktion gesetzt.

STRUKTUR: usführung sind die 4 Stahlrohre durch schwarze 45°-Verbindungselemente miteinander verbunden. In das untere Profil sind die in einem Bereich von etwa 1 cm höhenverstellbaren ABS-Füße eingefügt. Die Konstruktion ermöglicht den Aufbau von individuellen Arbeitsplätzen oder von Arbeitsplätzen mit gemeinsam genutzten Portalbeinen. Die Beine sind durch ein Teleskopträgerpaar aus gezogenem Vierkantrohr mit einem Querschnitt von 40x40 mm verbunden. An den Enden der Träger befinden sich Kupplungselemente für die Stützbeine aus geformtem ABS mit einer Methacrylat Oberfläche am Außenteil. Die Auszugslänge der Teleskopträger liegt zwischen 800 und 1000 mm, zwischen 1000 und 1200 mm, zwischen 1200 und 1800 mm sowie zwischen 2000 und 2400 mm. Die Träger ermöglichen über Gelenkelemente aus mit Füllstoff angereichertem Nylon die Montage der schwenk- und inspizierbaren Hängekörbe aus Epoxy Pulverlacken Eisendraht mit einem Außendurchmesser von 6 mm und einem Innenraster von 3,5 mm für die Durchführung und Ablage der Strom-, Telefon- und IT-Kabel. Die Träger des Arbeitsplatzes können auch mithilfe des zugehörigen Kits aus ABS-Elementen und Eisenplatten mit den Trägern der Schreibplätze verbunden werden. An die Träger lässt sich mit speziellen Stützwinkeln weiteres Zubehör wie Stirnverkleidungen, vorn und seitlich angebrachte Blickschutzschirme sowie CPU-Halter anhängen.

Descripciones técnicas

PLANOS DE MADERA: realizados de conglomerado de 18 mm de espesor (densidad 650Kg/mc. E1, CARB PH 2/TSCA Título VI. Paneles con baja emisión de formaldehído, menos del 50% de clase E1, según normas UNI EN. Clase de reacción al fuego Ds2, d0 – Dfl-S1), revestidos en ambos lados con madera chapeada, espesor 0,6 mm y bordeados en los perímetros con madera maciza de espesor 2 mm redondeada. Pintura, previo barnizado, con pinturas de tipo poliéster antirreflejo (< 40 gloss de brillo), secadas en horno con sistema de rayos ultravioletas.

PLANOS Y UNIONES DE MELAMÍNICO: realizados de conglomerado de espesor 18 mm revestido con papel decorativo impregnado con resinas melamínicas (densidad 650Kg/mc. E1, CARB PH 2/TSCA Título VI. Paneles con baja emisión de formaldehído, menos del 50% de clase E1, según normas UNI EN. Clase de reacción al fuego Ds2, d0 – Dfl-S1) y bordes perimétricos con madera maciza de ABS, espesor 2 mm redondeada, radio 2 mm. En las versiones para “reunión” los planos de madera de 60 u 80 cm. de profundidad montados en las patas-portales de 124 cm o 164 cm tienen aplicado en el lado interno un perfil de “cepillo”, para permitir la salida de los cables eléctricos dire ctamente en el plano. En los planos pueden introducirse, previa perforación, unos accesorios (opcionales) útiles para el paso de los cables eléctricos, como el simple tapón de ABS diámetro 80 mm o la torre de derivación retraible, o bien la caja porta enchufes equipada con tapas y cubeta pasacables. Los planos se han enganchado en las clipes, de nylon cargado, posicionadas a lo largo de las vigas telescópicas de la estructuras a través de tornillos autorroscantes y de casquillos metálicos introducidos debajo del plano. Las uniones se enganchan a las patasportales mediante estribos de anclaje específicos, pintados con polvos epoxídicos.

PLANOS DE VIDRIO: de vidrio templado con 12 mm de espesor, con el perímetro con filo pulido achaflanado y la superficie situada abajo arenada o pintada en varios colores. Los planos de vidrio se apoyan en la estructura a través de tachones.

ESTRUCTURA: realizada mediante tubo de acero trefilado con sección 70 x 30 mm y 1,5 mm de espesor. En las extremidades inferiores se han in troducido las bases de ABS con alojado el nivelador de aproximadamente 1 cm de altura. La estructura permite la realización de puestos de trabajo individuales o bien con patas-portales compartidas. Las patas se han conectado con un par de vigas telescópicas realizadas con tubos trefilados de sección cuadrada de 40x40 mm. En las extremidades de las vigas se han introducido los elementos de enganchamiento a las patas portales de ABS moldeado y externamente color metacrilato; la extensión de las vigas telescópicas varía de 800 a 1000 mm–de 1000 a 1200 mm-de 1200 a 1800 mm–de 2000 a 2400 mm. Las vigas también permiten el montaje, mediante elementos articulados de nylon cargado, de las canastas volcables e inspeccionables, realizadas de alambre pintado con polvos epoxídicos, que tienen una sección perimétrica de 6 mm y malla interna de 3,5 mm, útiles para el pasaje y el depósitos de los cables eléctricos, telefónicos e informáticos. En las vigas del puesto de trabajo pueden engancharse las vigas procedentes de los elementos planos retraíbles, a través del kit específico de elementos de ABS moldeado y placas de hierro. En las vigas pueden en gancharse, mediante estribos de sustentación específicas, accesorios como paneles frontales, pantallas frontales y soportes para CPU.

S25

Gate

design Gianantonio Perin
Giorgio Topan



Scrivanie
Desks · Bureaux
Schreibtische · Escritorios
p. 320

Bench
Bench · Bench
Bench · Bench
p. 323

Tavoli
Tables · Tables
Tische · Mesas
p. 324

Descrizioni tecniche
Technical descriptions · Descriptions techniques
Technische Beschreibung · Descripciones técnicas
p. 327

Gonna
Modesty panel · Voile de fond
Knieraumblende · Faldón
p. 417

Accessori
Accessories · Accessoires
Zubehör · Accesorios
p. 417

Schermi
Screens · Écrans
Schirmwand · Pantallas
p. 423

Piani
Worktops · Plateaux
Platten · Planos
p. 428

Strutture
Structures · Structures
Strukturen · Estructuras
p. 433

Elettrificazione
Electrification · Électrification
Elektrifizierung · Electrificación
p. 451

Cassettiere e mobili di servizio
Pedestals and service side units · Caissons et éléments de service
Container und Technikcontainer · Cajoneras y módulos de servicio
p. 559

Aba
p. 467

Gate

bralco

Scrivanie · Desks · Bureaux
Schreibtische · Escritorios

2,5 cm — BL GP GS MK MO NC NX RN

3 cm — RA

Gambe · Legs · Piètements
Beine · Patas

AF BW NF

Piano · Worktop · Plateau
Tischplatte · Plano

BL GP GS MK MO NC NX RN — RA

weeks

	W cm	D cm	H cm	Cod.	weeks 2	weeks 3	Kg	m³
Scrivania Desk Bureau Schreibtisch Escritorio	**80**	60	74	**TA.0806.00**	**358**	**448**	22	0,09
	100	60	74	**TA.1006.00**	**371**	**475**	24	0,09
	120	60	74	**TA.1206.00**	**379**	**504**	27	0,1
	140	60	74	**TA.1406.00**	**397**	**534**	29	0,1
	160	60	74	**TA.1606.00**	**417**	**564**	33	0,11
	180	60	74	**TA.1806.00**	**430**	**598**	36	0,11
	200	60	74	**TA.2006.00**	**447**	**634**	38	0,11
	80	80	74	**TA.0808.00**	**381**	**494**	25	0,12
	100	80	74	**TA.1008.00**	**396**	**556**	28	0,14
	120	80	74	**TA.1208.00**	**409**	**595**	32	0,13
	140	80	74	**TA.1408.00**	**423**	**622**	35	0,14
	160	80	74	**TA.1608.00**	**436**	**641**	39	0,15
	180	80	74	**TA.1808.00**	**456**	**661**	43	0,16
	200	80	74	**TA.2008.00**	**479**	**708**	46	0,16
	200	100	74	**TA.2010.00**	**747**	**1.057**	60	0,24
Scrivania per aggregazioni lineari Desk for linear aggregations Bureau pour agrégations linéaires Schreibtische für lineare verbindungen Escritorio para uniones lineales	**60**	60	74	**TA.0606.A0**	**262**	**346**	14	0,08
	80	60	74	**TA.0806.A0**	**277**	**367**	17	0,09
	100	60	74	**TA.1006.A0**	**290**	**394**	19	0,1
	120	60	74	**TA.1206.A0**	**298**	**423**	22	0,1
	140	60	74	**TA.1406.A0**	**316**	**453**	24	0,11
	160	60	74	**TA.1606.A0**	**336**	**483**	28	0,11
	180	60	74	**TA.1806.A0**	**349**	**517**	31	0,11
	200	60	74	**TA.2006.A0**	**366**	**553**	33	0,12
	80	80	74	**TA.0808.A0**	**296**	**409**	20	0,12
	100	80	74	**TA.1008.A0**	**311**	**471**	23	0,14
	120	80	74	**TA.1208.A0**	**324**	**510**	26	0,13
	140	80	74	**TA.1408.A0**	**338**	**537**	29	0,14
	160	80	74	**TA.1608.A0**	**351**	**556**	34	0,15
	180	80	74	**TA.1808.A0**	**371**	**576**	37	0,16
	200	80	74	**TA.2008.A0**	**394**	**623**	41	0,17
	200	100	74	**TA.2010.A0**	**669**	**979**	54	0,24
Dattilo appeso con trave e staffe Hanging return with beam and brackets Retour suspendu avec poutre et étriers Ansatztisch mit bügeln und traversen Ala colgante con vigas y estribos	**60**	60	74	**TA.0606.D0**	**273**	**357**	15	0,08
	80	60	74	**TA.0806.D0**	**288**	**378**	18	0,09
	100	60	74	**TA.1006.D0**	**303**	**407**	20	0,1
	120	60	74	**TA.1206.D0**	**313**	**438**	24	0,1

Scrivanie · Desks · Bureaux
Schreibtische · Escritorios

2,5 cm — BL GP GS MK MO NC NX RN

3 cm — RA

Piano · Worktop · Plateau
Tischplatte · Plano

BL GP GS MK MO NC NX RN — RA

weeks

Dattilo appeso per contenitore portante con trave,staffe e kit
Hanging return for support cabinet with beam,brackets and hardware
Retour suspendu pour meuble portant avec poutre, étriers et kit d'accrochage
Ansatztisch fuer schrankelement mit traverse, buegeln und satz
Ala de escritorio suspendida para contenedor portante con viga y estribos con kit

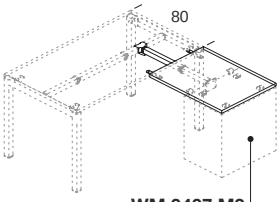

WM.0407.M3
WM.0407.M4

W cm	D cm	H cm	Cod.	weeks 2	weeks 3		Kg	m³
80	60	74	PS.0806.M0	202	292		11	0,03
100	60	74	PS.1006.M0	215	319		13	0,04
120	60	74	PS.1206.M0	223	348		16	0,04

Scrivania per contenitore portante con kit di aggancio
Desk for support cabinet with fitting hardware
Bureau pour meuble portant avec kit de fixation
Schreibtisch mit befestigungssatz zum standcontainer
Escritorio sobre contenedor portante con kit de enganche

Gambe · Legs · Piètements
Beine · Patas

AF BW NF

Piano · Worktop · Plateau
Tischplatte · Plano

BL GP GS MK MO NC NX RN — RA

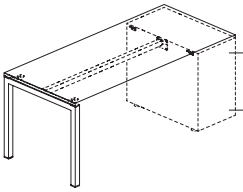

D.60 =
WM.0407.M3
WM.0407.M4

D.80 =
WM.0408.M3
WM.0408.M4
WM.0408.ER
WM.0408.EL

				weeks 2	weeks 3			
120	60	74	TA.1206.N0	293	418		21	0,1
140	60	74	TA.1406.N0	309	446		23	0,11
160	60	74	TA.1606.N0	327	474		26	0,11
180	60	74	TA.1806.N0	342	510		28	0,11
200	60	74	TA.2006.N0	361	548		32	0,12
120	80	74	TA.1208.N0	319	505		25	0,13
140	80	74	TA.1408.N0	331	530		29	0,14
160	80	74	TA.1608.N0	342	547		32	0,15
180	80	74	TA.1808.N0	364	569		35	0,16
200	80	74	TA.2008.N0	389	618		39	0,17

Scrivania per contenitore aggregato con kit di aggancio
Desk for aggregate cabinet with fitting hardware
Bureau pour meuble de service avec kit de fixation
Schreibtisch mit befestigungsatz zum Open Space Container
Escritorio sobre contenedor agregado con kit de enganche

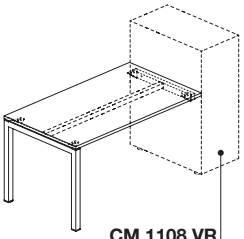

CM.1108.VR
CM.1108.VL

120	80	74	TA.1208.M0	353	539		28	0,13
140	80	74	TA.1408.M0	367	566		31	0,14
160	80	74	TA.1608.M0	380	585		36	0,15
180	80	74	TA.1808.M0	400	605		39	0,16
200	80	74	TA.2008.M0	423	652		43	0,17

Scrivanie · Desks · Bureaux
Schreibtische · Escritorios

2,5 cm — BL GP GS MK MO NC NX RN

3 cm — RA

Gambe · Legs · Piètements
Beine · Patas

AF BW NF

Piano · Worktop · Plateau
Tischplatte · Plano

BL GP GS MK MO NC NX RN — RA

weeks

Scrivania con gamba zoppa per aggancio al mobile di servizio
Bridge desk for hooking to service cabinet
Bureau avec pied réduit pour fixation au meuble de service
Schreibtisch mit verkürztem Säule zum Befestigung an der Technikcontainer
Escritorio con pata coja para enganchamiento al mueble de servicio

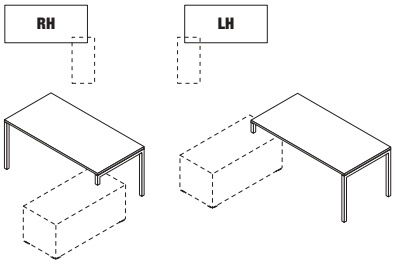

	W cm	D cm	H cm	Cod.	weeks 2	weeks 3		Kg	m³
RH	140	80	74	TA.1408.ZD	423	622		35	0,23
RH	160	80	74	TA.1608.ZD	436	641		39	0,23
RH	180	80	74	TA.1808.ZD	456	661		43	0,24
RH	200	80	74	TA.2008.ZD	479	708		46	0,25
RH	200	100	74	TA.2010.ZD	747	1.057		60	0,35
LH	140	80	74	TA.1408.ZS	423	622		35	0,23
LH	160	80	74	TA.1608.ZS	436	641		39	0,23
LH	180	80	74	TA.1808.ZS	456	661		43	0,24
LH	200	80	74	TA.2008.ZS	479	708		46	0,25
LH	200	100	74	TA.2010.ZS	747	1.057		60	0,35

Scrivania a ponte per aggancio al mobile di servizio
Bridge desk for hooking to service cabinet
Bureau pour fixation au meuble de service
Schreibtisch geeignet für Befestigung an Technikcontainer
Escritorio en puente con apoyo para mueble de servicio

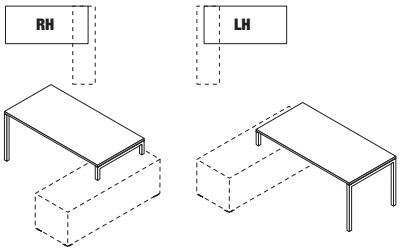

140	80	74	TA.1408.PP	423	622		32	0,17
160	80	74	TA.1608.PP	436	641		37	0,18
180	80	74	TA.1808.PP	456	661		40	0,18
200	80	74	TA.2008.PP	479	708		44	0,19
200	100	74	TA.2010.PP	747	1.057		57	0,27

Bench a ponte per aggancio al mobile di servizio
Bridge bench for hooking to service cabinet
Bench pour fixation sur meuble de service porteur
Bench zum Befestigung an der technikcontainer
Bench en puente para enganchamiento a mueble de servicio

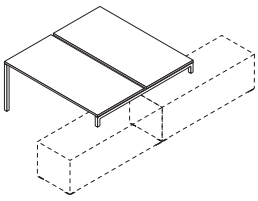

140	124	74	TA.1413.PP	664	938		47	0,25
160	124	74	TA.1613.PP	704	998		55	0,26
180	124	74	TA.1813.PP	730	1.066		60	0,25
200	124	74	TA.2013.PP	764	1.138		66	0,26
140	164	74	TA.1417.PP	740	1.138		57	0,32
160	164	74	TA.1617.PP	766	1.176		67	0,33
180	164	74	TA.1817.PP	806	1.216		73	0,35
200	164	74	TA.2017.PP	852	1.310		80	0,36

Gate

bralco

Bench · Bench · Bench
Bench · Bench

2,5 cm — BL GP GS MK MO NC NX RN

3 cm — RA

Gambe · Legs · Piètements
Beine · Patas
AF BW NF

Piano · Worktop · Plateau
Tischplatte · Plano
BL GP GS MK MO NC NX RN — RA

weeks 2 — weeks 3

Posto di lavoro per 2 persone
Workstation for 2 people
Poste de travail pour 2 personnes
Arbeitsplatz für 2 personen
Puesto de trabajo para 2 personas

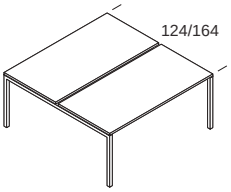

W cm	D cm	H cm	Cod.	weeks 2	weeks 3	Kg	m³
140	124	74	TA.1413.00	664	938	51	0,34
160	124	74	TA.1613.00	704	998	58	0,35
180	124	74	TA.1813.00	730	1.066	64	0,34
200	124	74	TA.2013.00	764	1.138	69	0,35
140	164	74	TA.1417.00	740	1.138	61	0,44
160	164	74	TA.1617.00	766	1.176	71	0,45
180	164	74	TA.1817.00	806	1.216	77	0,47
200	164	74	TA.2017.00	852	1.310	84	0,48

Gamba intermedia + 2 piani con travi incluse
Single intermediate leg + 2 desktops including beams
Pied intermédiaire + 2 plateaux + poutres incluses
Zwischenbein + 2 Tischplatten inklusive Träger
Pata intermedia + 2 escritorios, incluidas las vigas

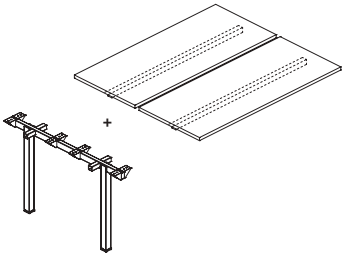

W cm	D cm	H cm	Cod.	weeks 2	weeks 3	Kg	m³
140	124	74	TA.1413.PN	542	816	43	0,24
160	124	74	TA.1613.PN	582	876	50	0,26
180	124	74	TA.1813.PN	608	944	56	0,25
200	124	74	TA.2013.PN	642	1.016	61	0,26
140	164	74	TA.1417.PN	602	1.000	53	0,32
160	164	74	TA.1617.PN	628	1.038	62	0,34
180	164	74	TA.1817.PN	668	1.078	69	0,36
200	164	74	TA.2017.PN	714	1.172	75	0,37

Gamba terminale + 2 piani con travi incluse
Single end leg + 2 desktops including beams
Pied terminal + 2 plateaux + poutres inclues
Seitlicher fussgestell + 2 Tischplatten inklusive Träger
Pata terminale + 2 escritorios, incluidas las vigas

Kit di aggregazione TZ.0005.AG compreso
Aggregation kit TZ.0005.AG included
Kit d'agrégation TZ.0005.AG inclus
Inklusive Aggregationskit TZ.0005.AG
Kit de agregación TZ.0005.AG incluido

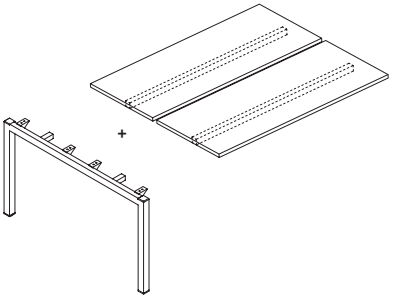

W cm	D cm	H cm	Cod.	weeks 2	weeks 3	Kg	m³
140	124	74	TA.1413.PT	567	841	43	0,21
160	124	74	TA.1613.PT	607	901	51	0,23
180	124	74	TA.1813.PT	633	969	56	0,22
200	124	74	TA.2013.PT	667	1.041	62	0,23
140	164	74	TA.1417.PT	623	1.021	53	0,28
160	164	74	TA.1617.PT	649	1.059	63	0,29
180	164	74	TA.1817.PT	689	1.099	69	0,31
200	164	74	TA.2017.PT	735	1.193	76	0,32

Scrivania terminale per composizioni bench
End desk for benching compositions
Bureau terminal pour compositions bench
Schreibtisch für Bench Kompositionen
Puesto para composición

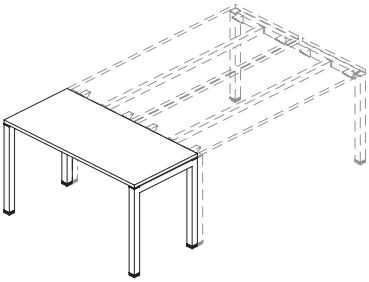

W cm	D cm	H cm	Cod.	weeks 2	weeks 3	Kg	m³
124	60	74	TA.1306.00	443	504	27	0,09
164	80	74	TA.1708.00	511	641	40	0,17

Tavoli · Tables · Tables
Tische · Mesas

2,5 cm — BL GP GS MK MO NC NX RN

3 cm — RA

Gambe · Legs · Piètements
Beine · Patas

AF BW NF

Piano · Worktop · Plateau
Tischplatte · Plano

BL GP GS MK MO NC NX RN — RA

weeks

Tavolino basso
Low table
Petite table basse
Niedriger Tisch
Mesita baja

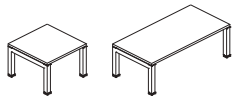

W cm	D cm	H cm	Cod.	weeks 2	weeks 3	Kg	m³
60	60	40	**TN.0606.40**	**333**	**417**	16	0,05
120	60	40	**TN.1206.40**	**369**	**494**	24	0,07

Tavolo
Table
Table
Tisch
Mesa

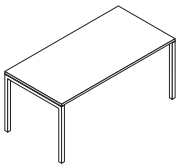

TA.2010.00

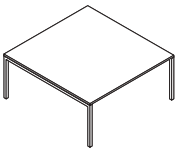

TA.0808.00
TN.1313.00
TN.1717.00

W cm	D cm	H cm	Cod.	weeks 2	weeks 3	Kg	m³
200	100	74	**TA.2010.00**	**747**	**1.057**	60	0,24
80	80	74	**TA.0808.00**	**381**	**494**	25	0,12
124	124	74	**TN.1313.00**	**748**	**924**	47	0,33
				weeks 3	weeks 3		
164	164	74	**TN.1717.00**	**1.023**	**1.290**	73	0,47

Tavolo (10/12 posti)
Table (10/12-seater)
Table (10/12 places)
Tisch (10/12 personen)
Mesa (10/12 puestos)

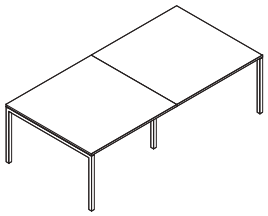

W cm	D cm	H cm	Cod.	weeks 2	weeks 3	Kg	m³
248	124	74	**TN.2513.A0**	**1.374**	**1.726**	86	0,58
				weeks 3	weeks 3		
328	164	74	**TN.3317.A0**	**1.908**	**2.442**	137	0,83

Coppia pannelli di tamponamento per gambe intermedie
Pair of panels for cabled legs
Paire de panneaux de remplissage pour piètements intermédiaires
Paar Abdeckunspaneele für Zwischenfussgestell
Par de paneles de taponado para patas intermedias

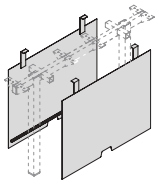

Finitura · Finish · Finition
Ausführung · Acabado

AF BW NF

weeks 2

	W cm	D cm	H cm	Cod.	weeks 2	Kg	m³
D.124	**74,3**	2,6	67,8	**GD.0707.02**	**310**	8	0,02
D.164	**94,5**	2,6	67,8	**GD.0907.02**	**343**	11	0,03

Tavoli · Tables · Tables
Tische · Mesas

2,5 cm — BL GP GS MK MO NC NX RN

3 cm — RA

Gambe · Legs · Piètements
Beine · Patas: AF BW NF

Piano · Worktop · Plateau
Tischplatte · Plano: BL GP GS MK MO NC NX RN | RA

weeks: 3 | 3

W cm	D cm	H cm	Cod.			Kg	m³
Tavolo Table Table Tisch Mesa							
240	124	74	**TN.2413.00**	**801**	**1.577**	79	0,43
Tavolo (4 posti) su colonna con base quadrata Table (4 places) on column with square base Table (4 places) sur colonne avec base carrée Tisch (4 personen) auf quadratischer Säule Mesa (4 puestos) sobre columna cuadrada				weeks 2	weeks 3		
80	80	74	**TN.0808.B1**	**444**	**557**	46	0,11
100	100	74	**TN.1010.B1**	**543**	**676**	52	0,13
				weeks 3	weeks 3		
124	124	74	**TN.1313.B1**	**649**	**825**	61	0,16
Coppia staffe per unione piani Worktops joining brackets pair Paire d'équerres pour jonction plateaux Bügel Paar fuer Plattenverbindung Soportes para sobres							
15	3	0,4	**BZ.0001.02**	**24**		0	0
Tavolo rettangolare su 2 colonne con base quadrata Rectangular table on 2 square column Table rectangulaire sur 2 colonnes carrées Rechteckiger Tisch auf 2 quadratischer Säule Mesa rectangular sobre 2 columnas cuadrada							
240	124	74	**TN.2413.B1**	**993**	**1.769**	121	0,33
Tavolo sagomato su 2 colonne con base quadrata Shaped table on 2 square column Table formée sur 2 colonnes carrées Geformter Tisch auf 2 quadratischer Säule Mesa perfilada sobre 2 columnas cuadrada							
240	120	74	**TN.2412.FB**	**1.073**	**1.569**	118	0,29

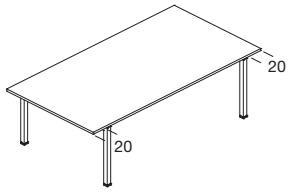

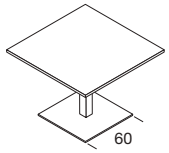

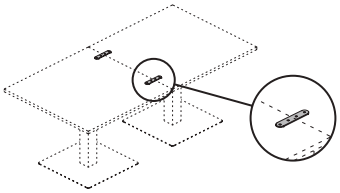

Finitura · Finish · Finition
Ausführung · Acabado: NF

weeks 2

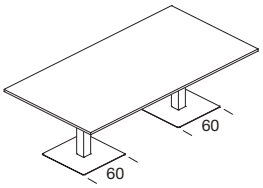

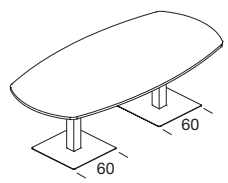

Tavoli · Tables · Tables
Tische · Mesas

2,5 cm — BL GP GS MK MO NC NX RN

3 cm — RA

Colonna e base · Column and base · Colonne et base
Säule und Fußgestell · Columna y base: AF BW NF

Piano · Worktop · Plateau
Tischplatte · Plano: BL GP GS MK MO NC NX RN | RA

weeks: 3 | 3

Tavolo rotondo su colonna con base rotonda
Round table on column with round base
Table ronde sur colonne avec base ronde
RundTisch auf Säule mit runder Fußgestell
Mesa redonda sobre columna con base redonda

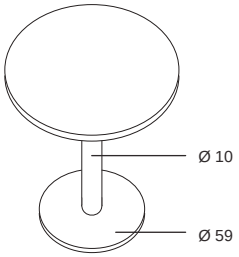

W cm	D cm	H cm	Cod.				Kg	m³
100	100	75	**TN.D100.01**	**658**	**889**		31	0,12
120	120	75	**TN.D120.01**	**695**	**1.005**		37	0,14

Tavolo sagomato su 2 colonne con base rotonda
Shaped table on 2 round columns
Table formée sur 2 colonnes rondes
Geformter Tisch auf 2 runde Säulen
Mesa perfilada sobre 2 columnas redondas



240	120	75	**TN.2412.FC**	**1.261**	**1.757**		84	0,3

Tavolo rotondo su colonna con base rotonda
Round table on column with round base
Table ronde sur colonne avec base ronde
RundTisch auf Säule mit runder Fußgestell
Mesa redonda sobre columna con base redonda

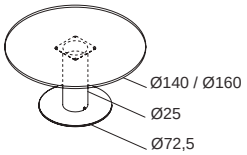

140	140	74	**WS.D140.EP**	**1.518**	**1.885**		83	0,22
160	160	74	**WS.D160.EP**	**1.554**	**1.984**		91	0,25

Tavolo ellittico su colonna con base ellttica
Elliptical table on column with elliptical base
Table elliptique sur colonne avec base elliptique
Elliptischer Tisch auf Säule mit elliptischer Fußgestell
Mesa elíptica sobre columna con base elíptica

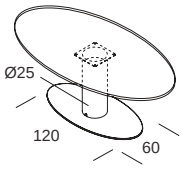

200	104	74	**WS.2010.EP**	**1.769**	**1.970**		99	0,2

Descrizioni tecniche

PIANI MELAMINICO: realizzati in truciolare da 25 mm di spessore rivestito da carta decorativa impregnata con resine melaminiche (densità 650Kg/mc. E1, CARB PH 2/TSCA Title VI. Pannelli a bassa emissione di formaldeide, inferiore al 50% della classe E1, secondo le norme UNI EN. Classe di reazione al fuoco Ds2, d0 – Dfl- S1) e bordati perimetralmente con massello di abs spess. 2 mm. arrotondato. I piani, in melaminico, sono fissati alla struttura in più punti, alla trave per mezzo di clips in nylon caricato, alle gambe-portale per mezzo di staffe, mediante viti. Nei piani possono essere posizionati, previa foratura, degli accessori (optionals) per il passaggio dei cavi elettrici. I raccordi ed i piani terminali in melaminico sono agganciati alle gambe-portali mediante apposite staffe di ancoraggio metalliche.

STRUTTURA: realizzata mediante tubo di acciaio trafilato avente sezione 50x50 mm e 2 mm di spessore. Alle estremità inferiori delle gambe verniciate a polveri epossidiche sono inserite le scarpette in abs cromato per l'AF, bianche per il BW e nere per il NF con alloggiato il livellatore di altezza che permette una regolazione di 1 cm. Le gambe portale sono unite tra loro, da una trave fissa realizzata con tubo trafilato a sezione quadra 40x40 mm (progettata in conformità alla norma en 527-1 2011 "dimensioni") innestata nel giunto saldato alla gamba. Le travi consentono pure l'applicazione, mediante elementi snodabili in nylon caricato, dei panieri, basculanti e componibili, realizzati in filo ferro verniciato a polveri epossidiche, aventi sezione perimetrale da 6 mm e maglia interna da 3,5 mm necessari per il transito ed il deposito dei cavi elettrici, telefonici ed informatici. Sempre alla trave del posto di lavoro si può unire quella proveniente dagli elementi dattilo, mediante apposito sistema di aggancio realizzato in abs caricato. Alle travi si possono agganciare, mediante apposito morsetto, i supporti per cpu. Tutta la struttura è verniciata a polveri epox. bonderizzate. Sono disponibili 2 kit di regolazione in altezza che prevedono un piedino regolabile in metallo con bloccaggio a passo 2 cm, inserito all'interno della gamba. Il primo kit prevede una regolazione da 72 cm a 86 cm del piano di lavoro, ed il secondo kit ne prevede una da 62 a 86 cm, previo il taglio della gamba. Entrambi i kit vengono consegnati già montati sulla gamba.

Technical descriptions

MELAMINE TOPS: in 25 mm-thick chipboard, covered with decorative paper impregnated with melamine resins (density 650Kg/m³ E1, CARB PH 2/TSCA Title VI. Panels with low formaldehyde emission, less than 50% of class E, according to UNI EN standards. Fire reaction class Ds2, d0 – Dfl-S1) with rounded 2 mm-thick abs solid wood outer edges. The melamine shelves are secured to the structure at various points, to the beam by means of loaded nylon clips, to the doublespan legs by means of brackets. Using pre-drilled holes, accessories (optional) for power supply cables can be fitted. Melamine tops and fittings are hooked to the double-span support legs by means of special metal securing brackets.

STRUCTURE: in steel drawn tubing with a 50x50 mm, 2 mm-thick section. At the lower ends of the legs painted using epoxy powders bonderised, there are chromed abs shoes for AF version, white for BW version, black for NF version with a height-adjustment device that allows a 1 cm adjustment. The structure legs are inter-connected by a fixed beam in drawn tubing, with a 40x40 mm square section, inserted in the joint welded to the leg. By means of loaded nylon articulated elements, the beams also allow the mounting of tilting and modular trays, in epoxy powder coated steel wire, with a 6 mm perimetral section, and 3.5 mm inner mesh, necessary for the threading and storing of electrical, telephone and data cables. Still to the workstation beam, the beam coming from the typing elements, can also be connected by means of the specific hooking system built in loaded abs. By means of specific clamps, cpu supports can be hooked to the beams. The whole structure gets painted using bonderised. 2 height-adjustment kits are available, that envisage an adjustable metal foot that can be locked every 2 cm, inserted within the leg. The first kit provides for adjustments to the work top, by cu tting the leg, ranging between 72 and 86 cm, the second kit for an adjustment ranging between 62 and 86 cm. both kits are delivered already assembled on the leg.

Descriptions techniques

PLATEAUX EN MÉLAMINÉ: réalisés en aggloméré de 25 mm d'épaisseur revêtu de papier peint imprégné de résines mélaminiques (densité 650Kg/mc. E1, CARB PH 2/TSCA Titre VI. Panneaux à faible émission de formaldéhyde, moins de 50% de la classe E1, selon les normes UNI EN. Classe de réaction au feu Ds2, d0 – Dfl-S1) bordés d'un chant arrondi en abs massif de 2 mm d'épaisseur. Les plateaux en mélaminé sont accrochés à la structure en plusieurs points, à la traverse avec des clips en nylon, au piètement à la structure en portique avec des étriers. Il est possible d'insérer dans les plateaux, en perforant au préalable, des accessoires (en option) pour le passage des câbles électriques. Les raccords et les plateaux terminaux en mélaminé sont accrochés aux piètements à la structure en portique à l'aide d'étriers métalliques de fixation spéciaux.

STRUCTURE: réalisée en tube d'acier étiré d'une section de 50x50 mm et de 2 mm d'épaisseur. Les extrémités inférieures sont pourvues de disques en abs chromé pour la versione AF, blanche pour la versione BW et noir pour la versione NF recevant le pied de correction de hauteur qui permet un réglage de 1 cm. Les piètements à la structure en portique sont assemblés les uns aux autres par une traverse fixe réalisée avec un tube étiré de section carrée 40x40 mm emboîtée dans le joint soudé au piètement. Les traverses permettent également le montage, à l'aide d'éléments articulés en nylon, de paniers basculants et modulables, réalisés en fil de fer eint avec des poudres époxy, section de 6 mm et maille interne de 3,5 mm, nécessaires pour le passage et le rangement des câbles électriques, informatiques et du téléphone. Les traverses du poste de travail peuvent s'accrocher à celles provenant des éléments dactylo, à l'aide d'un système spécial en abs. Il est possible d'accrocher aux traverses, à l'aide d'un étau spécial, des supports pour uc. Toute la structure est peinte à la peinture époxy bondérisée. 2 kits de réglage en hauteur sont disponibles, qui permettent de régler avec un pied en métal avec blocage à pas 2 cm, inséré à l'intérieur du piètement. Le premier kit permet un réglage du plan de travail de 72 à 86 cm environ, le second de 62 à 86 cm, avec découpe préalable du piètement. Les deux kits sont livrés déjà montés sur le piètement.

Technische Beschreibung

TISCHPLATTEN IN MELAMIN-AUSFÜHRUNG: hergestellt aus 25 mm dicken Spanplatten, beschichtet mit Dekor-Papier, das mit Melaminharzen imprägniert wurde (Dichte 650 kg/m³. E1, CARB PH 2/TSCA Titel VI. Paneele mit geringer Formaldehydemission, weniger als 50 % der Klasse E1, gemäß UNI EN-Normen. Brandverhaltensklasse Ds2, d0 – Dfl-S1), mit umlaufendem Rand aus abgerundetem vollmaterial-abs mit Dicke 2mm. Die Tischplatten in Melamin-ausführung sind an mehreren Punkten an der Struktur befestigt, am Träger mittels Clips aus verstärktem Nylon die mit den unter den Tischplatten eingefügten Metallbuchsen verbunden sind. In den Platten können nach entsprechender Bohrung für den Elektrokabeldurchgang nützliche Zubehörelemente (Option) positioniert werden. Die Anschlusselemente und die abschließenden Tischplatten in Melamin-Ausführung werden mit hierfür vorgesehenen Verankerungsbügeln aus Metall an den Portalbeinen eingehakt.

STRUKTUR: hergestellt aus gezogenem Stahlrohr mit Querschnitt 50x50 mm und Dicke 2 mm. An den unteren Enden sind die Füße aus verchromtem abs für Ausführung AF, aus weiß für Ausführung BW und schwarz für Ausführung NF mit eingebautem Höhenversteller eingefügt der gestattet eine Niveauregulierung um 1 cm. Die Portalbeine sind untereinander durch einen festen Träger verbunden, der aus gezogenem Rohr mit quadratischem Querschnitt 40x40 mm hergestellt ist und in den ans Bein geschweißten Verbindung eingesteckt wird. Die Träger ermöglichen ferner die mittels Gelenkelementen aus verstärktem Nylon erfolgende Anbringung der schwenkbaren und kombinierbaren Körbe aus mit Epoxy Pulverlacken. mit Querschnitt von 6 mm im Perimeter und von 3,5 mm im inneren Netz, die für den Durchlauf und die Unterbringung der elektro-, telefon- und informatik-kabel nützlich sind. Stets am Träger des Arbeitsplatzes kann der von den Beistellschreibtischen -Lösungen kommende Träger mittels eines entsprechenden Einhaksystems aus verstärktem abs befestigt werden. An den Trägern können mittels hierfür vorgesehenen Klemmen die Stützvorrichtungen für die CPU befestigt werden. Die gesamte Struktur ist mit bonderisierten epoxydpulverlacken lackiert. Außer der Version der Beine mit fester Höhe sind 2 Kits zur Höhenverstellung lieferbar, die einen ins Innere des Beins eingefügten einstellbaren Fuß aus Metall mit Blockierung in abständen von 2 cm vorsehen. Das erste Kit sieht eine Einstellung der Arbeitsplatte von 72 cm bis 86 cm vor, das zweite dagegen von 62 cm bis 86 cm nach vorherigem kürzen des Beins. Beide Kits werden bereits am Bein montiert geliefert.

Descripciones técnicas

PLANOS MELAMÍNICOS: realizados de conglomerado de espesor 25 mm, revestido por papel decorativo impregnado con resinas melamínicas (densidad 650Kg/mc. E1, CARB PH 2/TSCA Título VI. Paneles con baja emisión de formaldehído, menos del 50% de clase E1, según normas UNI EN. Clase de reacción al fuego Ds2, d0 – Dfl-S1) y con bordes perimétricos de barra de abs, con espesor 2 mm redondeado. Los planos de melamínico se han fijado en la estructura en varios puntos: a la viga por medio de clipes de nylon cargado, a las patas dobles por medio de estribos. En los planos se pueden posicionar, tras una perforación previa, unos accesorios (opcionales) útiles para el paso de los cables eléctricos. Los racores y los planos terminales de melamínico se han enganchado en las patas dobles mediante estribos específicos de anclaje metálicos.

ESTRUCTURA: realizada por medio de tubo de acero trefilado con sección 50x50 mm, y un espesor de 2 mm. En las extremidades inferiores se han introducido los zapatos de abs cromado para la versión AF, blanco para la versión BW y negro para la versión NF que alojan el nivelador de altura que permite una regulación de 1 cm. Las patas dobles se unen entre ellas mediante una viga fija realizada con tubo trefilado de sección cuadrada 40x40 mm, introducido en la articulación soldado a la pata. Las vigas permiten, además, la aplicación, por medio de elementos articulados de nylon cargado, de las canastas volcables y componibles, realizadas en alambre pintado con polvos epoxídicos, con sección perimétrica de 6 mm y textura interna de 3, 5 mm, útiles para el tránsito y el depósito de cables eléctricos, telefónicos e informáticos. Siempre en la viga del puesto de trabajo se pueden unir la que procede de los elementos plano retraible mediante el específico sistema de enganchamiento realizado de abs cargado. En las vigas se pueden enga nchar, mediante un borne especí-fico los soportes para cpu. Toda la estructura se ha pintado con polvos epoxídicos bonderizados. Están disponibles 2 kit de regulación en altura que prevén un pie ajustable de metal con bloqueo de paso 2 cm, introducido en el interior de la pata. El primer kit prevé una regulación de 72 cm a 86 cm del plano de trabajo y el segundo kit prevé una regulación de 62 a 86 cm, previo elcorte de la pata. Ambos kit se entregan ya montados en la pata.

S25

Polare

design Gianantonio Perin
Monica Fernandes

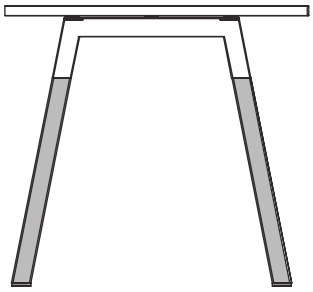

Scrivanie
Desks · Bureaux
Schreibtische · Escritorios
p. 330

Bench
Bench · Bench
Bench · Bench
p. 332

Tavoli
Tables · Tables
Tische · Mesas
p. 334

Tavoli H.105
Tables H.105 · Tables H.105
Tische H.105 · Mesas H.105
p. 335

Informazioni tecniche
Technical information · Informations techniques
Technische informationen · Informacion tecnica
p. 337

Descrizioni tecniche
Technical descriptions · Descriptions techniques
Technische Beschreibung · Descripciones técnicas
p. 338

Gonna
Modesty panel · Voile de fond
Knieraumblende · Faldón
p. 417

Accessori
Accessories · Accessoires
Zubehör · Accesorios
p. 417

Schermi
Screens · Écrans
Schirmwand · Pantallas
p. 423

Piani
Worktops · Plateaux
Platten · Planos
p. 428

Strutture
Structures · Structures
Strukturen · Estructuras
p. 436

Elettrificazione
Electrification · Électrification
Elektrifizierung · Electrificación
p. 451

Cassettiere e mobili di servizio
Pedestals and service side units · Caissons et éléments de service
Container und Technikcontainer · Cajoneras y módulos de servicio
p. 559

Aba
p. 467

Scrivanie · Desks · Bureaux
Schreibtische · Escritorios

Gambe · Legs · Piètements
Beine · Patas

BW NF

Piano · Worktop · Plateau
Tischplatte · Plano

BL GP GS MK MO RN

weeks

	W cm	D cm	H cm	Cod.	weeks 2	Kg	m³
Scrivania Desk Bureau Schreibtisch Escritorio	**80**	60	74	**PS.0806.00**	**673**	20	0,11
	100	60	74	**PS.1006.00**	**686**	22	0,12
	120	60	74	**PS.1206.00**	**694**	25	0,12
	140	60	74	**PS.1406.00**	**712**	27	0,13
	160	60	74	**PS.1606.00**	**732**	31	0,13
	180	60	74	**PS.1806.00**	**745**	34	0,13
	200	60	74	**PS.2006.00**	**762**	37	0,14
	**80**	80	74	**PS.0808.00**	**703**	23	0,14
	100	80	74	**PS.1008.00**	**718**	26	0,17
	120	80	74	**PS.1208.00**	**731**	30	0,16
	140	80	74	**PS.1408.00**	**745**	33	0,17
	160	80	74	**PS.1608.00**	**758**	37	0,18
	180	80	74	**PS.1808.00**	**778**	41	0,18
	200	80	74	**PS.2008.00**	**801**	44	0,19
Scrivania per aggregazioni lineari Desk for linear aggregations Bureau pour agrégations linéaires Schreibtische für lineare verbindungen Escritorio para uniones lineales	**60**	60	74	**PS.0606.A0**	**442**	14	0,08
	80	60	74	**PS.0806.A0**	**457**	16	0,09
	100	60	74	**PS.1006.A0**	**470**	19	0,09
	120	60	74	**PS.1206.A0**	**478**	21	0,1
	140	60	74	**PS.1406.A0**	**496**	24	0,11
	160	60	74	**PS.1606.A0**	**516**	28	0,11
	180	60	74	**PS.1806.A0**	**529**	30	0,11
	200	60	74	**PS.2006.A0**	**546**	33	0,11
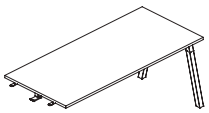	**80**	80	74	**PS.0808.A0**	**481**	19	0,12
	100	80	74	**PS.1008.A0**	**496**	23	0,14
	120	80	74	**PS.1208.A0**	**509**	26	0,13
	140	80	74	**PS.1408.A0**	**523**	29	0,14
	160	80	74	**PS.1608.A0**	**536**	34	0,15
	180	80	74	**PS.1808.A0**	**556**	37	0,16
	200	80	74	**PS.2008.A0**	**579**	40	0,16
Dattilo appeso con trave e staffe Hanging return with beam and brackets Retour suspendu avec poutre et étriers Ansatztisch mit bügeln und traversen Ala colgante con vigas y estribos							
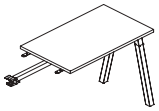 ⚠ **NO D.60**	**60**	60	74	**PS.0606.D0**	**429**	14	0,08
	80	60	74	**PS.0806.D0**	**444**	17	0,09
	100	60	74	**PS.1006.D0**	**459**	19	0,09
	120	60	74	**PS.1206.D0**	**469**	23	0,1

Dattilo appeso per contenitore portante con trave, staffe e kit
Hanging return for support cabinet with beam,brackets and hardware
Retour suspendu pour meuble portant avec poutre, étriers et kit d'accrochage
Ansatztisch fuer schrankelement mit traverse, buegeln und satz
Ala de escritorio suspendida para contenedor portante con viga y estribos con kit

Piano · Worktop · Plateau
Tischplatte · Plano

BL GP GS MK MO RN

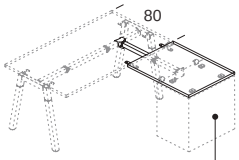

WM.0407.M3
WM.0407.M4

	W cm	D cm	H cm	Cod.	weeks 2	Kg	m³
	80	60	74	**PS.0806.M0**	**202**	11	0,03
	100	60	74	**PS.1006.M0**	**215**	13	0,04
	120	60	74	**PS.1206.M0**	**223**	16	0,04

Gambe · Legs · Piètements
Beine · Patas

BW NF

Piano · Worktop · Plateau
Tischplatte · Plano

BL GP GS MK MO RN

weeks 2

Scrivania per contenitore portante con kit di aggancio
Desk for support cabinet with fitting hardware
Bureau pour meuble portant avec kit de fixation
Schreibtisch mit befestigungssatz zum standcontainer
Escritorio sobre contenedor portante con kit de enganche

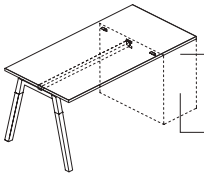

D.60 =
WM.0407.M3
WM.0407.M4

D.80 =
WM.0408.M3
WM.0408.M4
WM.0408.ER
WM.0408.EL

W cm	D cm	H cm	Cod.		Kg	m³
120	60	74	PS.1206.B0	449	20	0,1
140	60	74	PS.1406.B0	465	22	0,1
160	60	74	PS.1606.B0	483	25	0,11
180	60	74	PS.1806.B0	498	27	0,1
200	60	74	PS.2006.B0	517	31	0,11
120	80	74	PS.1208.B0	480	25	0,13
140	80	74	PS.1408.B0	492	28	0,14
160	80	74	PS.1608.B0	503	31	0,14
180	80	74	PS.1808.B0	525	34	0,15
200	80	74	PS.2008.B0	550	39	0,16

Scrivania per contenitore aggregato con kit di aggancio
Desk for aggregate cabinet with fitting hardware
Bureau pour meuble de service avec kit de fixation
Schreibtisch mit befestigungsatz zum Open Space Container
Escritorio sobre contenedor agregado con kit de enganche

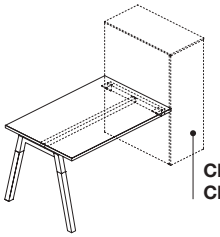

CM.1108.VR
CM.1108.VL

	120	80	74	PS.1208.C0	514	27	0,13
	140	80	74	PS.1408.C0	528	31	0,14
	160	80	74	PS.1608.C0	541	35	0,14
	180	80	74	PS.1808.C0	561	39	0,15
	200	80	74	PS.2008.C0	584	42	0,16

Scrivania con gamba zoppa per aggancio al mobile di servizio
Bridge desk for hooking to service cabinet
Bureau avec pied réduit pour fixation au meuble de service
Schreibtisch mit verkürztem Säule zum Befestigung an der Technikcontainer
Escritorio con pata coja para enganchamiento al mueble de servicio

RH LH

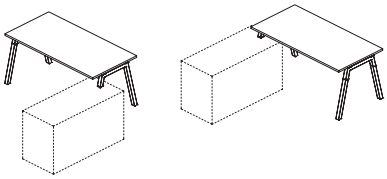

RH	140	80	74	PS.1408.ZD	708	34	0,2
RH	160	80	74	PS.1608.ZD	721	38	0,21
RH	180	80	74	PS.1808.ZD	741	42	0,22
RH	200	80	74	PS.2008.ZD	764	45	0,22
LH	140	80	74	PS.1408.ZS	708	34	0,2
LH	160	80	74	PS.1608.ZS	721	38	0,21
LH	180	80	74	PS.1808.ZS	741	42	0,22
LH	200	80	74	PS.2008.ZS	764	45	0,22

Scrivania a ponte per aggancio al mobile di servizio
Bridge desk for hooking to service cabinet
Bureau pour fixation au meuble de service
Schreibtisch geeignet für Befestigung an Technikcontainer
Escritorio en puente con apoyo para mueble de servicio

RH LH

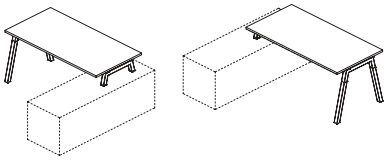

140	80	74	PS.1408.PP	669	32	0,15
160	80	74	PS.1608.PP	682	36	0,16
180	80	74	PS.1808.PP	702	40	0,17
200	80	74	PS.2008.PP	725	43	0,18

Polare

bralco

Bench · Bench · Bench
Bench · Bench

Gambe · Legs · Piètements
Beine · Patas

BW NF

Piano · Worktop · Plateau
Tischplatte · Plano

BL GP GS MK MO RN

weeks 2

Posto di lavoro per 2 persone
Workstation for 2 people
Poste de travail pour 2 personnes
Arbeitsplatz für 2 personen
Puesto de trabajo para 2 personas

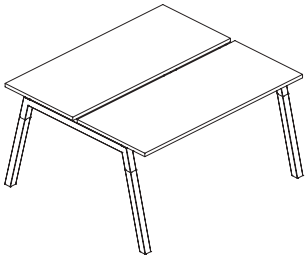

W cm	D cm	H cm	Cod.		Kg	m³
140	124	74	**PS.1413.00**	**980**	51	0,42
160	124	74	**PS.1613.00**	**1.020**	59	0,44
180	124	74	**PS.1813.00**	**1.046**	64	0,43
200	124	74	**PS.2013.00**	**1.080**	69	0,44
140	164	74	**PS.1417.00**	**1.030**	63	0,55
160	164	74	**PS.1617.00**	**1.056**	72	0,57
180	164	74	**PS.1817.00**	**1.096**	79	0,59
200	164	74	**PS.2017.00**	**1.142**	86	0,6

Gamba intermedia + 2 piani con travi incluse
Single intermediate leg + 2 desktops including beams
Pied intermédiaire + 2 plateaux + poutres incluses
Zwischenbein + 2 Tischplatten inklusive Träger
Pata intermedia + 2 escritorios, incluidas las vigas

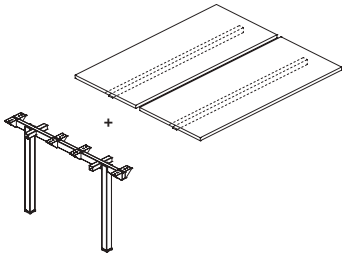

140	124	74	**TA.1413.PN**	**542**	43	0,24
160	124	74	**TA.1613.PN**	**582**	50	0,26
180	124	74	**TA.1813.PN**	**608**	56	0,25
200	124	74	**TA.2013.PN**	**642**	61	0,26
140	164	74	**TA.1417.PN**	**602**	53	0,32
160	164	74	**TA.1617.PN**	**628**	62	0,34
180	164	74	**TA.1817.PN**	**668**	69	0,36
200	164	74	**TA.2017.PN**	**714**	75	0,37

Gamba terminale + 2 piani con travi incluse
Single end leg + 2 desktops including beams
Pied terminal + 2 plateaux + poutres inclues
Seitlicher fussgestell + 2 Tischplatten inklusive Träger
Pata terminale + 2 escritorios, incluidas las vigas

Kit di aggregazione TZ.0009.AG compreso
Aggregation kit TZ.0009.AG included
Kit d'agrégation TZ.0009.AG inclus
Inklusive Aggregationskit TZ.0009.AG
Kit de agregación TZ.0009.AG incluido

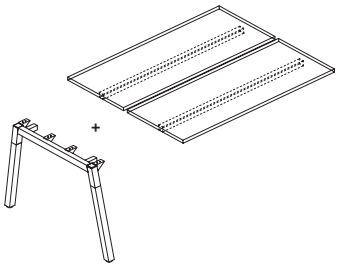

140	124	74	**PS.1413.PT**	**773**	44	0,27
160	124	74	**PS.1613.PT**	**813**	52	0,28
180	124	74	**PS.1813.PT**	**839**	57	0,27
200	124	74	**PS.2013.PT**	**873**	62	0,28
140	164	74	**PS.1417.PT**	**816**	55	0,34
160	164	74	**PS.1617.PT**	**842**	64	0,36
180	164	74	**PS.1817.PT**	**882**	71	0,38
200	164	74	**PS.2017.PT**	**928**	77	0,39

Scrivania terminale per composizioni bench
End desk for benching compositions
Bureau terminal pour compositions bench
Schreibtisch für Bench Kompositionen
Puesto para composición

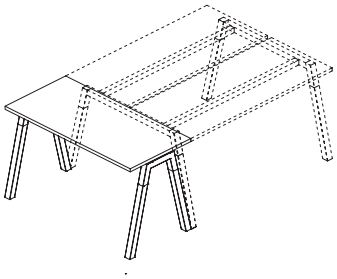

124	60	74	**PS.1306.00**	**758**	25	0,12
164	80	74	**PS.1708.00**	**833**	38	0,2

Polare

bralco

Bench · Bench · Bench
Bench · Bench

Gambe · Legs · Pièdements Beine · Patas	
BW	NF

Piano · Worktop · Plateau Tischplatte · Plano					
BL	GP	GS	MK	MO	RN

weeks

Panchetta
Small bench
Banquette
Sitzbank
Banqueta

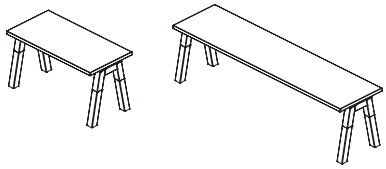

PM.0804.44 PM.1604.44

W cm	D cm	H cm	Cod.	weeks 2	Kg	m³
80	40	44	**PM.0804.44**	**746**	11	0,04
160	40	44	**PM.1604.44**	**837**	19	0,06

Cuscino sfoderabile con velcro
Cushion with removable cover
Coussin déhoussable avec velcro
Abnehmbarer Kissenbezug mit Klettverschluss
Cojín desenfundable con velcro

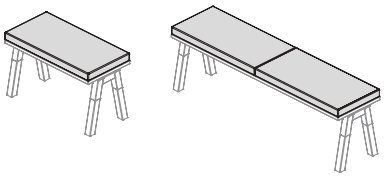

Finitura · Finish · Finition Ausführung · Acabado							
				T1	T2		
				weeks 4	weeks 4		
80	40	4,2	**CU.0804.01**	**242**	**287**	6	0,03

Polare

bralco

Tavoli · Tables · Tables
Tische · Mesas

Gambe · Legs · Piètements Beine · Patas	Piano · Worktop · Plateau Tischplatte · Plano
BW NF	BL GP GS MK MO RN

	W cm	D cm	H cm	Cod.		Kg	m³
weeks					3		
Tavolo · Table · Table · Tisch · Mesa							
	120	120	74	**PM.D120.00**	**1.010**	29	0,16
	140	140	74	**PM.D140.00**	**1.048**	36	0,19
Tavolo · Table · Table · Tisch · Mesa							
	164	164	74	**PM.1717.00**	**1.269**	69	0,58
	240	124	74	**PM.2413.00**	**1.105**	78	0,51
Tavolo · Table · Table · Tisch · Mesa							
					2		
	248	124	74	**PM.2413.A0**	**1.666**	85	0,66
					3		
	328	164	74	**PM.3217.A0**	**2.166**	131	0,94

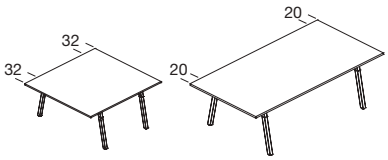

PM.1717.00 **PM.2413.00**

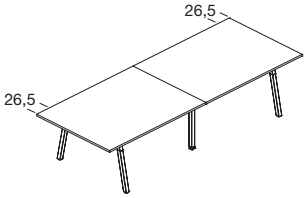

Coppia pannelli di tamponamento per gambe intermedie
Pair of panels for cabled legs
Paire de panneaux de remplissage pour piètements intermédiaires
Paar Abdeckunspaneele für Zwischenfussgestell
Par de paneles de taponado para patas intermedias

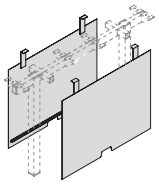

Finitura · Finish · Finition Ausführung · Acabado	
BW	NF

LG							
124	**74,3**	2,6	67,8	**GD.0707.02**	**310**	8	0,02
164	**94,5**	2,6	67,8	**GD.0907.02**	**343**	11	0,02

Polare

bralco

Tavoli H.105 · Tables H.105 · Tables H.105
Tische H.105 · Mesas H.105

H. **105** cm

Gambe · Legs · Piètements
Beine · Patas

BW **NF**

Piano · Worktop · Plateau
Tischplatte · Plano

BL **GP** **GS** **MK** **MO** **RN**

weeks

Tavolo
Table
Table
Tisch
Mesa

weeks 4

W cm	D cm	H cm	Cod.		Kg	m³
120	120	105	**PM.D120.11**	**1.874**	40	0,19
140	140	105	**PM.D140.11**	**1.912**	47	0,22

Tavolo
Table
Table
Tisch
Mesa

weeks 2

W cm	D cm	H cm	Cod.		Kg	m³
140	80	105	**PM.1408.11**	**1.504**	43	0,25
160	80	105	**PM.1608.11**	**1.570**	50	0,26
180	80	105	**PM.1808.11**	**1.624**	55	0,27
200	80	105	**PM.2008.11**	**1.698**	59	0,28

Tavolo
Table
Table
Tisch
Mesa

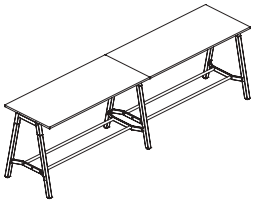

weeks 2

W cm	D cm	H cm	Cod.		Kg	m³
280	80	105	**PM.2808.11**	**2.733**	84	0,53
320	80	105	**PM.3208.11**	**2.865**	98	0,55
360	80	105	**PM.3608.11**	**2.973**	108	0,57
400	80	105	**PM.4008.11**	**3.121**	117	0,59

Lamiera poggiaborse
Metal plate bag holder
Tôle d'appui pour sacs
Taschenablageblech
Chapa de soporte para bolsos

Finitura · Finish · Finition
Ausführung · Acabado

NF

weeks 2

LG	W cm	D cm	H cm	Cod.		Kg	m³
140	**120,6**	26,4	6,1	**KZ.1190.B1**	**187**	5	0,03
160	**140,6**	26,4	6,1	**KZ.1390.B1**	**203**	5	0,04
180	**160,6**	26,4	6,1	**KZ.1590.B1**	**221**	6	0,04
200	**180,6**	26,4	6,1	**KZ.1790.B1**	**239**	7	0,05

bralco

Tavoli H.105 · Tables H.105 · Tables H.105
Tische H.105 · Mesas H.105

H. **105** cm

Finitura · Finish · Finition
Ausführung · Acabado

BW **NF**

	W cm	D cm	H cm	Cod.	weeks	Kg	m³
weeks					2		
N°2 tiranti di rinforzo (optional) N°2 tie rods (optional) 2 tiges de renfort (en option) Paar verstrebungen (Optional) N° 2 tirantes de refuerzo (opcional) 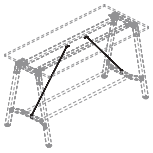	**9,9**	0,1	0,1	**GZ.0108.02**	**128**	2	0
Gancio porta borsa Bag hook Crochet pour sac Taschenhaken Gancho para bolso 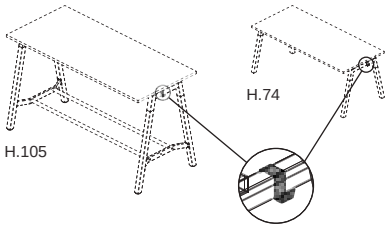	**3**	7,3	5,4	**GZ.0107.01**	**24**	0	0

Piano · Worktop · Plan · Platte · Plano

2,5 cm

melaminico · melamine · mélamine
melamin · melamina

BL	GP	GS	MK	MO	RN
Bianco White Blanc Weiß Blanco	Grigio perla Pearl-grey Gris perle Perlgrau Gris perla	Grigio titanio Titanium grey Gris titane Titangrau Gris titanio	Nero Black Noir Schwarz Negro	Tortora Turtledove Tourterelle Taubengrau Tórtola	Rovere naturale Natural oak Chêne naturel Natur Eiche Roble natural

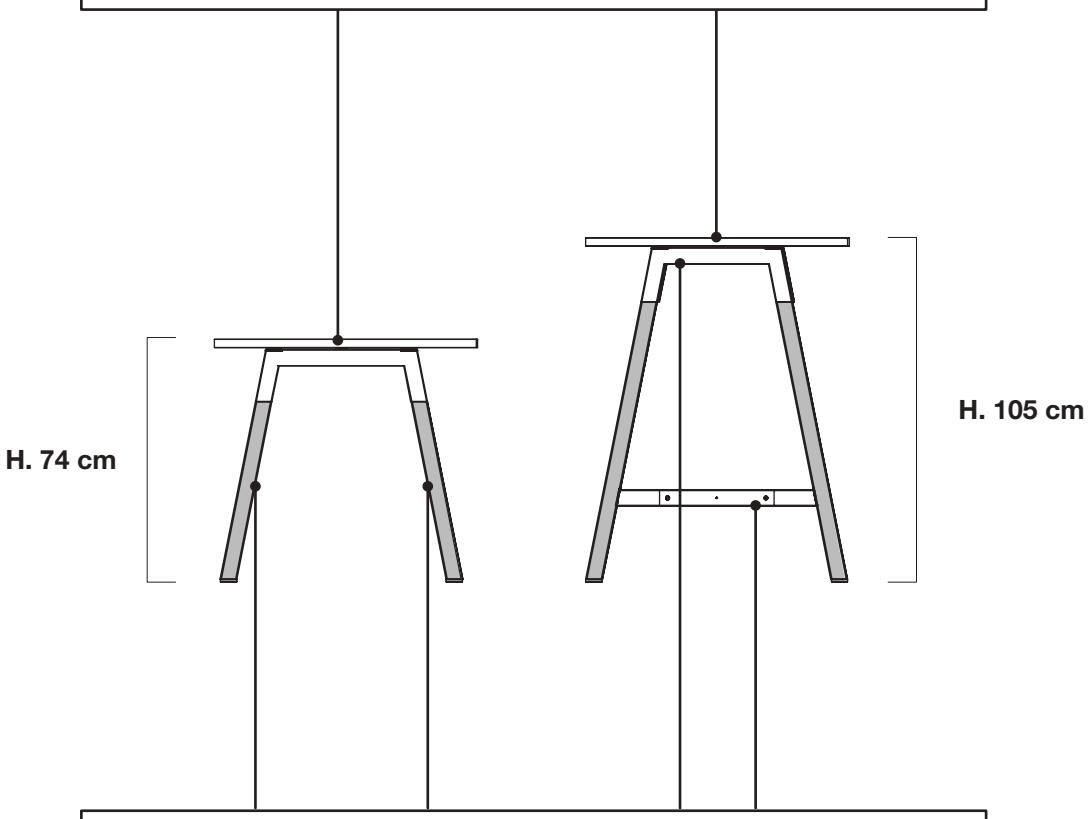

Gamba · Leg · Piètement · Bein · Pata

legno · veneer · bois
holz · madera

RR

Rovere naturale
Natural oak
Chêne naturel
Natur Eiche
Roble natural

metallo · metal · métal
metal · metal

BW	NF
Bianco White Blanc Weiß Blanco	Nero Black Noir Schwarz Negro

Descrizioni tecniche

PIANI MELAMINICO: realizzati in truciolare da 25 mm di spessore rivestito da carta decorativa impregnata con resine melaminiche (densità 650Kg/mc. E1, CARB PH 2/TSCA Title VI. Pannelli a bassa emissione di formaldeide, inferiore al 50% della classe E1, secondo le norme UNI EN. Classe di reazione al fuoco Ds2, d0 – Dfl- S1) e bordati perimetralmente con massello di abs spess. 2 mm. arrotondato. I piani, in melaminico, sono fissati alla struttura in più punti, alla trave per mezzo di clips in nylon caricato, alle gambe-portale per mezzo di staffe, mediante viti. Nei piani possono essere posizionati, previa foratura, degli accessori (optionals) per il passaggio dei cavi elettrici.

STRUTTURA: la parte superiore della gamba è realizzata mediante tubo di acciaio trafilato avente sezione orizzontale 50x40 mm e verticale di 50x50mm e 2 mm di spessore. La parte superiore della struttura è verniciata a polveri epox. bonderizzate. La parte inferiore della struttura è realizzata in massello di legno verniciato a poro aperto previa tinteggiatura ad acqua. Alle estremità inferiori sono inseriti i piedini livellatori di altezza che permette una regolazione di 1 cm. Le gambe sono unite tra loro, da una trave fissa realizzata con tubo trafilato a sezione quadra 40x40 mm (progettata in conformità alla norma EN 527-1 2011 “dimensioni”) innestata nel giunto saldato alla gamba. Le travi consentono pure l’applicazione, mediante elementi snodabili in nylon caricato, dei panieri, basculanti e componibili, realizzati in filo ferro verniciato a polveri epossidiche, aventi sezione perimetrale da 6 mm. e maglia interna da 3,5 mm. necessari per il transito ed il deposito dei cavi elettrici, telefonici ed informatici. Sempre alla trave del posto di lavoro si può unire quella proveniente dagli elementi dattilo, mediante apposito sistema di aggancio realizzato in abs caricato. Alle travi si possono agganciare, mediante apposito morsetto, i supporti per cpu.

Technical descriptions

MELAMINE TOPS: in 25 mm-thick chipboard, covered with decorative paper impregnated with melamine resins (density 650Kg/m³ E1, CARB PH 2/TSCA Title VI. Panels with low formaldehyde emission, less than 50% of class E, according to UNI EN standards. Fire reaction class Ds2, d0 – Dfl-S1) with rounded 2 mm-thick abs solid wood outer edges. The melamine shelves are secured to the structure at various points, to the beam by means of loaded nylon clips, to the doublespan legs by means of brackets. Using pre-drilled holes, accessories (optional) for power supply cables can be fitted.

STRUCTURE: the upper part of the leg is made of steel drawn tubing with a hotizontal 50x40 mm section, vertical 50x50 mm section and 2 mm-thick section. The upper part of the leg gets painted using epoxy powders bonderised. The lower part of the leg is made of solid wood with waterbased coating and clear open-pore finishing. At the lower ends of the legs there are levelling and adjustable feet, it allows a 1 cm adjustment. The structure legs are inter-connected by a fixed beam in drawn tubing, with a 40x40 mm square section, inserted in the joint welded to the leg. By means of loaded nylon articulated elements, the beams also allow the mounting of tilting and modular trays, in epoxy powder coated steel wire, with a 6 mm perimetral section, and 3.5 mm inner mesh, necessary for the threading and storing of electrical, telephone and data cables. Still to the workstation beam, the beam coming from the typing elements, can also be connected by means of the specific hooking system built in loaded abs. By means of specific clamps, cpu supports can be hooked to the beams.

Descriptions techniques

PLATEAUX EN MÉLAMINÉ: réalisés en aggloméré de 25 mm d’épaisseur revêtu de papier peint imprégné de résines mélaminiques (densité 650Kg/mc. E1, CARB PH 2/TSCA Titre VI. Panneaux à faible émission de formaldéhyde, moins de 50% de la classe E1, selon les normes UNI EN. Classe de réaction au feu Ds2, d0 – Dfl-S1) bordés d’un chant arrondi en abs massif de 2 mm d’épaisseur. Les plateaux en mélaminé sont accrochés à la structure en plusieurs points, à la traverse avec des clips en nylon, au piètement à la structure en portique avec des étriers. Il est possible d’insérer dans les plateaux, en perforant au préalable, des accessoires (en option) pour le passage des câbles électriques.

STRUCTURE: la partie supérieure est réalisée en tube d’acier étiré d’une section horizontale de 50x40mm, une section verticale de 50x50mm et de 2 mm d’épaisseur. Elle est peinte avec de la poudres époxy bondérisées. Les extrémités inférieures sont équipés de pied de correction de hauteur qui permet un réglage de 1 cm. La partie inférieure du pied est réalisée en bois massif peints à pores ouverts après peinture à l’eau. Les piètements à la structure en portique sont assemblés les uns aux autres par une traverse fixe réalisée avec un tube étiré de section carrée 40x40 mm emboîtée dans le joint soudé au piètement. Les traverses permettent également le montage, à l’aide d’éléments articulés en nylon, de paniers basculants et modulables, réalisés en fil de fer peint avec des poudres époxy, section de 6 mm et maille interne de 3,5 mm, nécessaires pour le passage et le rangement des câbles électriques, informatiques et du téléphone. Les traverses du poste de travail peuvent s’accrocher à celles provenant des éléments dactylo, à l’aide d’un système spécial en abs. Il est possible d’accrocher aux traverses, à l’aide d’un étau spécial, des supports pour uc.

Technische Beschreibung

TISCHPLATTEN IN MELAMIN-AUSFÜHRUNG: hergestellt aus 25 mm dicken Spanplatten, beschichtet mit Dekor-Papier, das mit Melaminharzen imprägniert wurde (Dichte 650 kg/m³. E1, CARB PH 2/TSCA Titel VI. Paneele mit geringer Formaldehydemission, weniger als 50 % der Klasse E1, gemäß UNI EN-Normen. Brandverhaltensklasse Ds2, d0 – Dfl-S1), mit umlaufendem Rand aus abgerundetem vollmaterial-abs mit Dicke 2mm. Die Tischplatten in Melamin-ausführung sind an mehreren Punkten an der Struktur befestigt, am Träger mittels Clips aus verstärktem Nylon die mit den unter den Tischplatten eingefügten Metallbuchsen verbunden sind. In den Platten können nach entsprechender Bohrung für den Elektrokabeldurchgang nützliche Zubehörelemente (Option) positioniert werden.

STRUKTUR: der obere Teil ist hergestellt aus gezogenem Stahlrohr mit horizontaler Querschnitt 50x40 mm, Vertikalschnitt 50x50mm und Dicke 2 mm. Der obere Teil der Struktur ist mit bonderisierten epoxydpulverlacken lackiert. Der untere Teil der Struktur ist hergestellt aus Massivholz gefertigt mit offenporiger Lackierung nach vorheriger Wasserfärbung. An den unteren Enden sind die Füße mit eingebautem Höhenversteller eingefügt der gestattet eine Höhenregulierung um 1 cm. Die Portalbeine sind untereinander durch einen festen Träger verbunden, der aus gezogenem Rohr mit quadratischem Querschnitt 40x40 mm hergestellt ist und in den ans Bein geschweißten Verbindung eingesteckt wird. Die Träger ermöglichen ferner die mittels Gelenkelementen aus verstärktem Nylon erfolgende Anbringung der schwenkbaren und kombinierbaren Körbe aus Epoxy Pulverlacken Eisendraht mit Querschnitt von 6 mm im Perimeter und von 3,5 mm im inneren Netz, die für den Durchlauf und die Unterbringung der elektro-, telefon- und informatik-kabel nützlich sind. Stets am Träger des Arbeitsplatzes kann der von den Beistellschreibtischen -Lösungen kommende Träger mittels eines entsprechenden Einhaksystems aus verstärktem abs befestigt werden. An den Trägern können mittels hierfür vorgesehenen Klemmen die Stützvorrichtungen für die CPU befestigt werden.

Descripciones técnicas

PLANOS MELAMÍNICOS: realizados de conglomerado de espesor 25 mm, revestido por papel decorativo impregnado con resinas melamínicas (densidad 650Kg/mc. E1, CARB PH 2/TSCA Título VI. Paneles con baja emisión de formaldehído, menos del 50% de clase E1, según normas UNI EN. Clase de reacción al fuego Ds2, d0 – Dfl-S1) y con bordes perimétricos de barra de abs, con espesor 2 mm redondeado. Los planos de melamínico se han fijado en la estructura en varios puntos: a la viga por medio de clipes de nylon cargado, a las patas dobles por medio de estribos. En los planos se pueden posicionar, tras una perforación previa, unos accesorios (opcionales) útiles para el paso de los cables eléctricos.

ESTRUCTURA: la parte superior es realizada por medio de tubo de acero trefilado con sección horizontal 50x40 mm, sección vertical 50x50mm y un espesor de 2 mm. Lo es pintado con polvos epoxídicos bonderizados. La parte inferior es realizadas en madera maciza barnizadas a poro abierto previa pintura al agua. En las extremidades inferiores se han dotado de pie nivelador de altura que permite una regulación de 1 cm. Las patas dobles se unen entre ellas mediante una viga fija realizada con tubo trefilado de sección cuadrada 40x40 mm, introducido en la articulación soldado a la pata. Las viga s permiten, además, la aplicación, por medio de elementos articulados de nylon cargado, de las canastas volcables y componibles, realizadas en alambre pintado con polvos epoxídicos, con sección perimétrica de 6 mm y textura interna de 3, 5 mm, útiles para el tránsito y el depósito de cables eléctricos, telefónicos e informáticos. Siempre en la viga del puesto de trabajo se pueden unir la que procede de los elementos plano retraible mediante el específico sistema de enganchamiento realizado de abs cargado. En las vigas se pueden enga nchar, mediante un borne especí-fico los soportes para cpu.

S25

Winglet®

design R&D Bralco

Winglet® *e*

p. 341

Winglet® *push*

p. 355

Winglet®

p. 363

Winglet® *r*

p. 377

S25

Winglet® e

design R&D Bralco

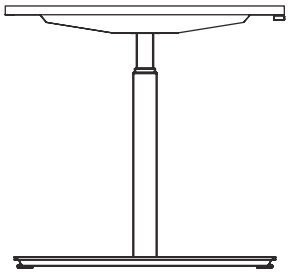

Scrivanie
Desks · Bureaux
Schreibtische · Escritorios
p. 342

Mobili sottoscrivania
Support service modules · Elements de service portants
Stand-Technikcontainer · Módulos de servicio de apoyo
p. 344

Accessori
Accessories · Accessoires
Zubehör · Accesorios
p. 347

Tavoli
Tables · Tables
Tische · Mesas
p. 350

Informazioni tecniche
Technical information · Informations techniques
Technische informationen · Informacion tecnica
p. 351

Descrizioni tecniche
Technical descriptions · Descriptions techniques
Technische Beschreibung · Descripciones técnicas
p. 352

Gonna
Modesty panel · Voile de fond
Knieraumblende · Faldón
p. 417

Accessori
Accessories · Accessoires
Zubehör · Accesorios
p. 418

Schermi
Screens · Écrans
Schirmwand · Pantallas
p. 426

Piani
Worktops · Plateaux
Platten · Planos
p. 428

Strutture
Structures · Structures
Strukturen · Estructuras
p. 441

Elettrificazione
Electrification · Électrification
Elektrifizierung · Electrificación
p. 451

Cassettiere e mobili di servizio
Pedestals and service side units · Caissons et éléments de service
Container und Technikcontainer · Cajoneras y módulos de servicio
p. 559

Aba
p. 467

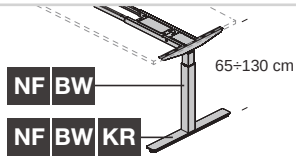

Elettrica
Electrical
Électrique
Elektromotorisches
Eléctrica

Struttura metallica · Metal structure · Structure métallique
Metallgestell · Estructura metálica

BW NF KR

Piano · Worktop · Plateau
Tischplatte · Plano

BL GP GS MK RA
MO NC NX RN

weeks

	W cm	D cm	H cm	Cod.	weeks 2	weeks 3	weeks 2	Kg	m³
Scrivania elettrica Electric desk Bureau électrique Elektrischer Schreibtisch Mesa electrica									
	140	80	65÷130	**WE.1408.01**	**1.046**	**1.245**	**+309**	62	0,13
	160	80	65÷130	**WE.1608.01**	**1.051**	**1.256**	**+309**	65	0,14
	180	80	65÷130	**WE.1808.01**	**1.065**	**1.270**	**+309**	68	0,15
	200	80	65÷130	**WE.2008.01**	**1.082**	**1.311**	**+309**	70	0,15
Dattilo elettrico appeso Electric hanging return Retour suspendu électrique Elektrischer Ansatztisch Escritorio colgado addicional eléctrica **LH = RH**									
	80	60	65÷130	**WE.0806.F0**	**967**	**1.060**	**+151**	34	0,07
	100	60	65÷130	**WE.1006.F0**	**974**	**1.081**	**+151**	36	0,07
Bench elettrico Electric workstation Bench électrique Elektrischer Doppeltisch Bench electrico									
	140	164	65÷130	**WE.1417.K1**	**2.304**	**2.702**	**+618**	129	0,27
	160	164	65÷130	**WE.1617.K1**	**2.314**	**2.724**	**+618**	134	0,29
	180	164	65÷130	**WE.1817.K1**	**2.342**	**2.752**	**+618**	140	0,3
Bench elettrico Electric workstation Bench électrique Elektrischer Doppeltisch Bench electrico									
	140	164	62÷127	**WE.1417.H1**	**2.510**	**2.908**		119	0,27
	160	164	62÷127	**WE.1617.H1**	**2.520**	**2.930**		125	0,28
	180	164	62÷127	**WE.1817.H1**	**2.548**	**2.958**		130	0,3

Coppia staffe sliding top (1 per piano)
Pair of brackets for sliding top (1 for top)
Pair étriers pour plateau coulissant (1 pour plateau)
Paar Bügel für Schiebeplatte (1 für Platte)
Par de estribos para tapa corredera (1 para pata)

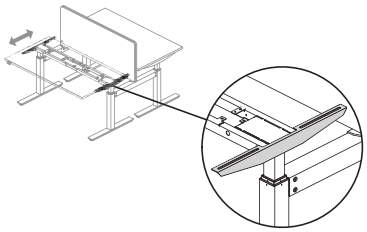

Finitura · Finish · Finition
Ausführung · Acabado

BW NF

weeks 2

	70	5,3	3	**WZ.0066.02**	**98**			2	0,01

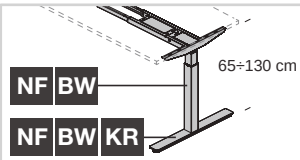

Elettrica
Electrical
Électrique
Elektromotorisches
Eléctrica

Finitura · Finish · Finition Ausführung · Acabado
BW NF

	W cm	D cm	H cm	Cod.		Kg	m³
weeks					2		

Staffa per aggregazione lineare bench
Bench linear coupling bracket
Étrier pour composition linéaire bench
Winkelträger für lineare Bench-Kombination
Estribo para agregación lineal bench

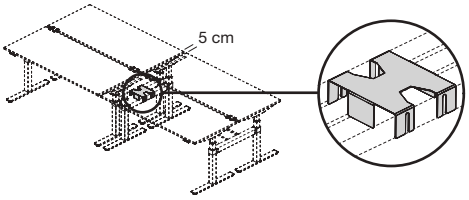

W cm	D cm	H cm	Cod.		Kg	m³
24,6	22,8	7,3	**WZ.0093.01**	**46**	1	0,01

Tavolo di lavoro regolabile in altezza con mobile
Height-adjustable table with cabinet
Table réglable en hauteur avec meuble
Höhenverstellbarer Tisch mit Schrank
Mesa de altura regulable con mueble

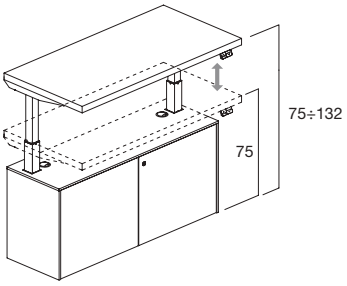

Struttura metallica · Metal structure · Structure métallique Metallgestell · Estructura metálica
BW NF
Piano+Mobile · Worktop+Cabinet · Plateau+Meuble Tischplatte+Schrank · Plano+Mueble
BL GP GS MK MO NC NX RN — RA

	W cm	D cm	H cm	Cod.			Kg	m³
weeks					2	3		
	122,5	60	75÷132	**WE.1206.H1**	**1.998**	**2.232**	87	0,44

WE.1206.H1

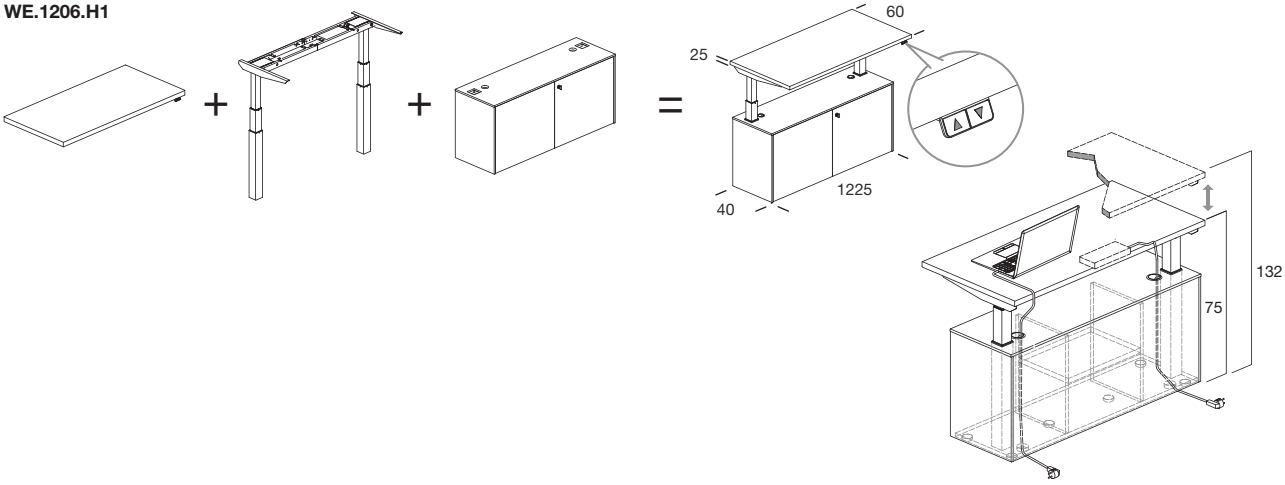

Scocca · Frame · Structure
Korpus · Estructura

BL MK

weeks 3

Vertical file con vano alloggio gamba e 2 tappi passacavi
Vertical file with leg housing with 2 cable duct caps
Classeur vertical avec logement pièlement et 2 passe câble
Vertical File mit Beingehäuse und 2 Kabeldurchlass
Vertical file con compartimento alojamiento pata y 2 con tapón pasacables

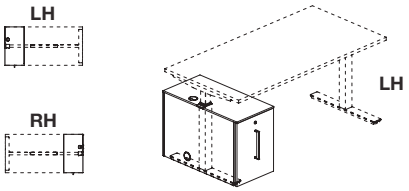

	W cm	D cm	H cm	Cod.		Kg	m³
RH	**40**	80	56	**WM.0408.FR**	**837**	40	0,22
LH	**40**	80	56	**WM.0408.FL**	**837**	40	0,22

Piastra per unione vertical file bassi
Low vertical file joining plate
Platine pour union classeurs verticaux bas
Verbindungslasche niedrige Vertical File
Placa de unión archivadores verticales bajos

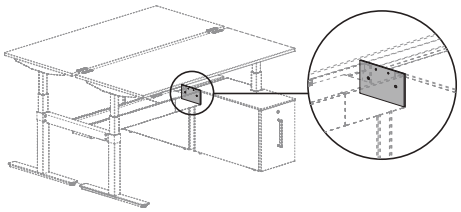

Finitura · Finish · Finition
Ausführung · Acabado

BW NF

weeks 2

Obbligatoria con 2 vertical file,senza schermo
Mandatory with 2 vertical files, without screen
Obligatoire avec 2 classeurs verticaux,sans écran
Erforderlich zwischen 2 Vertical File,ohne Schirm
Obligatoria con 2 archivadores verticales,sin pantalla

21,6	12,1	0,5	**WZ.0092.01**	**32**	1	0

Mobili di servizio sottoscrivania · Support service modules · Elements de service portants
Stand-Technikcontainer · Módulos de servicio de apoyo

BL MK	Scocca Frame · Structure Korpus · Estructura
NF	Cassetti interni in metallo Internal metal drawers · Tiroirs en metal Schubladen aus Metal · Cajones en metal

Scocca · Frame · Structure Korpus · Estructura				
BL	MK			
Frontali+Top · Frontals+Top · Façades+Top Fronten+Abdeckplatte · Frontales+Parte superior				
BL	GP	GS	MK	RA
MO	NC	NX	RN	

weeks

4 cassetti con serratura e 2 vani a giorno,2 ripiani
4 drawers with lock and 2 open compartments,2 shelves
4 tiroirs avec serrure et 2 niches à jour,2 étagères
4 Schubladen mit Schlöss und 2 offenen Fächern,2 Fachböden
4 cajones con cerradura y 2 elemento abierto,2 estantes

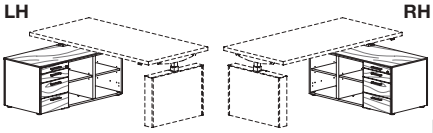

	W cm	D cm	H cm	Cod.	weeks 2	weeks 3		Kg	m³
RH=LH	**125,5**	56,2	54	**WL.1205.F4**	**980**	**1.037**		73	0,49

2 cassetti con serratura e 1 classificatore, 2 vani a giorno,2 ripiani
2 drawers with lock and 1 filing unit, 2 open compartments,2 shelves
2 tiroirs avec serrure et 1 classeur, 2 niches à jour,2 étagères
2 Schubladen mit Schlöss und 1 Hängeregistraturfach, 2 offenen Fächern,2 Fachböden
2 cajones con cerradura y 1 clasificador, 2 elemento abierto,2 estantes

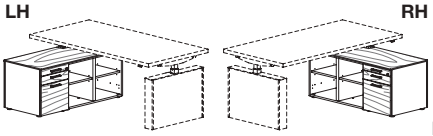

	W cm	D cm	H cm	Cod.	weeks 2	weeks 3		Kg	m³
RH=LH	**125,5**	56,2	54	**WL.1205.F3**	**973**	**1.030**		64	0,49

1 anta con serratura,4 cassetti con serratura, 2 vani a giorno,3 ripiani
1 door with lock,4 drawers with lock, 2 open compartments,3 shelves
1 porte avec serrure,4 tiroirs avec serrure, 2 niches à jour,3 étagères
1 Tür mit Schloss,4 Schubladen mit Schlöss, 2 offenen Fächern,3 Fachböden
1 puerta con cerradura,4 cajones con cerradura, 2 elemento abierto,3 estantes

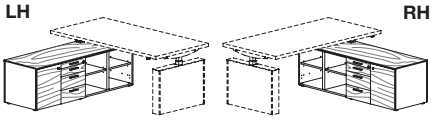

	W cm	D cm	H cm	Cod.	weeks 2	weeks 3		Kg	m³
RH	**167,5**	56,2	54	**WL.1705.4R**	**1.231**	**1.315**		87	0,63
LH	**167,5**	56,2	54	**WL.1705.4L**	**1.231**	**1.315**		87	0,63

1 anta con serratura,2 cassetti con serratura e 1 classificatore,2 vani a giorno,3 ripiani
1 door with lock,2 drawers with lock and 1 filing unit,2 open compartments,3 shelves
1 porte avec serrure,2 tiroirs avec serrure et 1 classeur,2 niches à jour,3 étagères
1 Tür mit Schloss,2 Schubladen mit Schlöss und 1 Hängeregistraturfach,2 offenen Fächern,3 Fachböden
1 puerta con cerradura,2 cajones con cerradura y 1 clasificador,2 elemento abierto,3 estantes

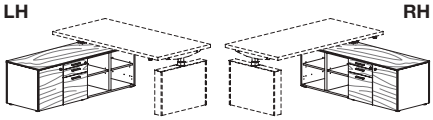

	W cm	D cm	H cm	Cod.	weeks 2	weeks 3		Kg	m³
RH	**167,5**	56,2	54	**WL.1705.3R**	**1.224**	**1.308**		86	0,63
LH	**167,5**	56,2	54	**WL.1705.3L**	**1.224**	**1.308**		86	0,63

BL	GP GS MK MO NC NX RA RN	Top · Top · Top Abdeckplatte · Parte superior
BP	NE	Tappo passacavi · Cable access port · Passe-cable carré Kabeldurchlass · Tapon pasacables

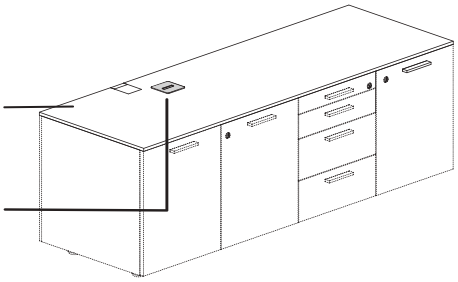

Mobili di servizio sottoscrivania · Support service modules · Elements de service portants
Stand-Technikcontainer · Módulos de servicio de apoyo

BL MK Scocca
Frame · Structure
Korpus · Estructura

NF Cassetti interni in metallo
Internal metal drawers · Tiroirs en metal
Schubladen aus Metal · Cajones en metal

Scocca · Frame · Structure
Korpus · Estructura: BL MK

Frontali+Top · Frontals+Top · Façades+Top
Fronten+Abdeckplatte · Frontales+Parte superior: BL GP GS MK RA MO NC NX RN

	W cm	D cm	H cm	Cod.	weeks 2	weeks 3	Kg	m³

2 ante con serratura,4 cassetti con serratura,2 vani a giorno,4 ripiani
2 doors with lock,4 drawers with lock,2 open compartments,4 shelves
2 portes avec serrure,4 tiroirs avec serrure,2 niches à jour,4 étagères
2 Türen mit Schloss,4 Schubladen mit Schlöss,2 offenen Fächern,4 Fachböden
2 puertas con cerradura,4 cajones con cerradura,2 elemento abierto,4 estantes

LH RH

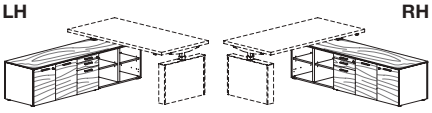

	W cm	D cm	H cm	Cod.	weeks 2	weeks 3	Kg	m³
RH	**209,3**	56,2	54	**WL.2105.A4**	**1.537**	**1.647**	117	0,81

2 ante con serratura,2 cassetti con serratura e 1 classificatore,2 vani a giorno,4 ripiani
2 doors with lock,2 drawers with lock and 1 filing unit,2 open compartments,4 shelves
2 portes avec serrure,2 tiroirs avec serrure et 1 classeur,2 niches à jour,4 étagères
2 Türen mit Schloss,4 Schubladen mit Schlöss,2 offenen Fächern,4 Fachböden
2 puertas con cerradura,2 cajones con cerradura e 1 clasificador,2 elemento abierto,4 estantes

LH RH

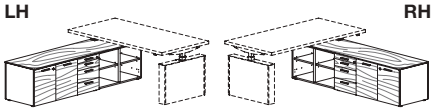

	W cm	D cm	H cm	Cod.	weeks 2	weeks 3	Kg	m³
RH	**209,3**	56,2	54	**WL.2105.A3**	**1.530**	**1.640**	107	0,81

Coppia ante (con serratura)
Pair of doors (with lock)
Paire de portes (avec serrure)
Paar Türen (mit Schloss)
Par de puertas (con cerradura)

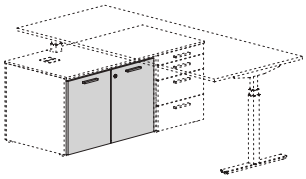

Finitura · Finish · Finition
Ausführung · Acabado: BL GP GS MK RA MO NC NX RN

	W cm	D cm	H cm	Cod.	weeks 2	weeks 3	Kg	m³
RH=LH	**82,8**	50,6	1,8	**LA.0805.S2**	**136**	**180**	5	0,02

Maggiorazione per sostituzione maniglia
Supplement for handle replacement
Supplément pour le remplacement de la poignée
Mehrpreis für Griff als Ersatz
Suplemento para reemplazo de la manilla

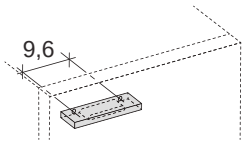

Finitura · Finish · Finition
Ausführung · Acabado: AP BP KP NE PP | L_ | NX | AF BW KR

W cm	D cm	H cm	Cod.	weeks 2	weeks 3	weeks 4	weeks 2	Kg	m³
13	2,3	1	**ZM.1301.P1**	-	-	-	-	0	0
13	2,3	1	**ZM.1301.L1**	-	+7	-	-	0	0
13	2	1	**ZM.1302.W1**	-	-	+11	-	0	0
13	2	1	**ZM.1302.F1**	-	-	-	+7	0	0

Maggiorazione per sostituzione maniglia metallica
Supplement for metal handle replacement
Supplément pour le remplacement de la poignée en métal
Mehrpreis für Metallgriff als Ersatz
Suplemento para reemplazo de la manilla metálica

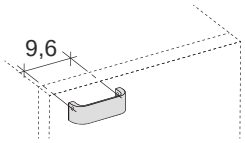

Finitura · Finish · Finition
Ausführung · Acabado: BW NF

W cm	D cm	H cm	Cod.	weeks 2	Kg	m³
10,5	3,2	2,6	**ZM.1026.F1**	+7	0	0

	W cm	D cm	H cm	Cod.	Finitura · Finish · Finition Ausführung · Acabado	Kg	m³
					NE		
weeks					2		
Tastierino con 3 memorie e display + 2 porte USB Handset with 3 memories and display + 2xUSB Boitier de commande avec 3 memoires et écran lcd + 2xUSB Eingabefeld mit 3x Memory + Display + 2xUSB Teclado con 3 memorias y display + 2xUSB 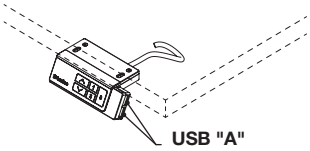 USB "A"	10,6	4	2	WZ.0008.01	96	0	0
Tastierino numerico digitale Digital numeric handset Boitier de commande numérique Digitaler Ziffernblock Teclado numérico digital 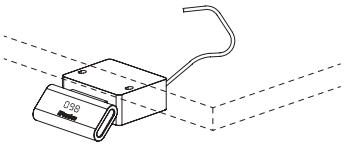	10,6	4	2	WZ.0023.01	49	0	0
Muretto per scrivania Wall leg panel for desk Panneau mur pour bureau Kabelwange für Schreibtisch Panel muro para escritorio 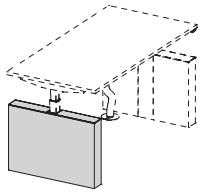					Finitura · Finish · Finition Ausführung · Acabado BL MK 2 weeks		
	78	11,3	55	WD.0855.M1	324	12	0,08
Muretto per bench con tappo passacavi Wall leg panel with cable duct cap for workstation Panneau mur avec passe câble pour bench Kabelwange mit Kabeldurchlass für Doppeltisch Panel muro para bench para bench con tapón pasacables 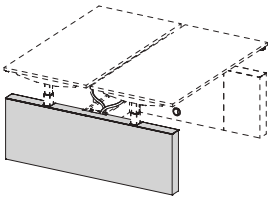	162,6	11,3	55	WD.1655.M1	492	25	0,15

Elettrificazione · Electrification · Électrification
Elektrifizierung · Electrificación

	W cm	D cm	H cm	Cod.	Finitura · Finish · Finition Ausführung · Acabado: BW NF	Kg	m³
weeks					2		
Vasca passacavi Cable holder tray Panier passe-câbles Kabelwanne Bandeja pasacables	**78**	13	9,2	**ZZ.0002.01**	**84**	3	0,01
Vasca passacavi telescopica bench Workstation telescopic cable tray Panier telescopic pour bench Teleskop-Kabelwanne für Doppeltische Bandeja pasacables telescópica para bench	**100**	22	10	**ZZ.0043.01**	**305**	13	0,04

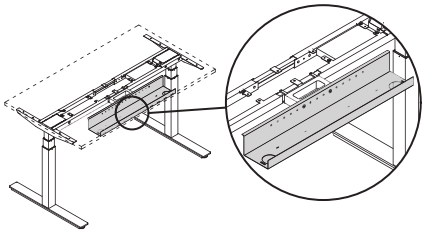

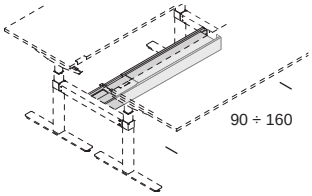

Passacavi verticale per vasca passacavi ZZ.0043.01
Vertical cable holder for cable holder tray ZZ.0043.01
Passe-câbles vertical pour bac passe-câbles ZZ.0043.01
Vertikale Kabelführung für Kabelwanne ZZ.0043.01
Pasacables vertical para bandeja pasacables ZZ.0043.01

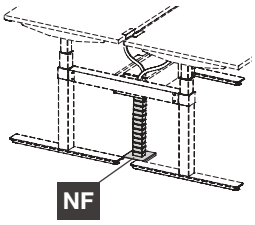

	W cm	D cm	H cm	Cod.	Finitura · Finish · Finition Ausführung · Acabado: PP	BP NE	Kg	m³
					2	2		
	15	15	47	**ZZ.0005.01**	**52**	**-**	1	0,03

Coppia passacavi a spirale
Pair of spiral cables carrier duct
Paire monte de câbles à spiral
Paar Spiral-Kabelführungen
Par de espiral pasacables

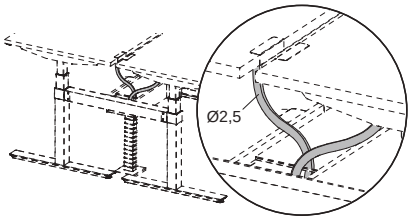

	W cm	D cm	H cm	Cod.	PP	BP NE	Kg	m³
	100	0	0	**ZZ.0004.02**	**-**	**47**	0	0,01

	W cm	D cm	H cm	Cod.	Finitura · Finish · Finition Ausführung · Acabado: 00		Kg	m³
weeks					2			
Utensile per inserimento cavi Cable management tool Outil pour introduction des cables Werkzeug zur Kabeleinführung Utensilio para insercion de cables 	**0**	0	0	**ZZ.0001.UT**	**23**		0	0,01

Passacavi verticale in tessuto
Vertical fabric cable duct
Passe-câble verticale en tissu
Vertikale Kabelführung aus Stoff
Pasacables vertical en tejido

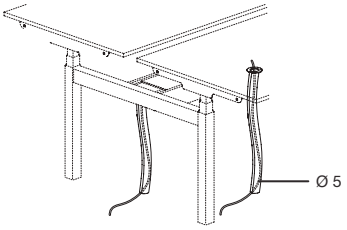

GZ.0059.01 **ZZ.0003.01**

	W cm	D cm	H cm	Cod.	Finitura · Finish · Finition Ausführung · Acabado: P1 P5	BW NF	Kg	m³
					2	2		
	0	0	75	**GZ.0059.01**	**83**	**-**	1	0
	0	0	135	**ZZ.0003.01**	**91**	**-**	2	0,01

Passacavi
Cable holder
Passe-câbles
Kabelführung
Pasacables

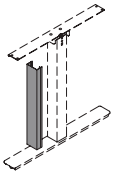

	W cm	D cm	H cm	Cod.	P1 P5	BW NF	Kg	m³
	3,5	7	51	**GZ.0072.00**	**-**	**42**	0	0

Winglet® e

bralco

Tavoli · Tables · Tables
Tische · Mesas

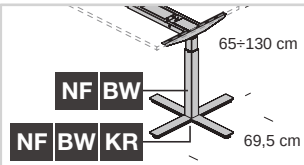

Elettrica
Electrical
Électrique
Elektromotorisches
Eléctrica

Struttura metallica · Metal structure · Structure métallique
Metallgestell · Estructura metálica

BW NF KR

Piano · Worktop · Plateau
Tischplatte · Plano

BL GP GS MK RA
MO NC NX RN

weeks

	W cm	D cm	H cm	Cod.				Kg	m³
					weeks 2	weeks 3	weeks 2		
Tavolo con 2 colonne e 2 basi a croce Table with 2 columns with crossbar bases Table avec 2 colonnes avec bases en croix Tisch auf Säule mit 2 Füßen in Kreuzform Mesa con 2 columna con bases en forma de cruz									
	200	100	65÷130	**WE.2010.B1**	**1.616**	**2.030**	**+436**	77	0,27
					weeks 3	weeks 3	weeks 3		
	240	100	65÷130	**WE.2410.B1**	**1.914**	**2.149**	**+436**	84	0,26

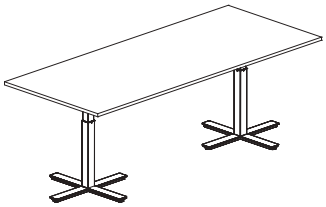

Tavolo con 2 colonne, 2 basi a croce, passacavi orizzontale e verticale e 1 top access GZ.0058.25
Table with 2 columns with crossbar bases,horizontal/vertical cable holder and 1 top access GZ.0058.25
Table avec 2 colonnes avec bases en croix,passe-câbles horizontal et vertical et 1 top-access GZ.0058.25
Tisch auf Säule mit 2 Füßen in Kreuzform,horizontaler und vertikaler Kabelführung und 1 Top Access GZ.0058.25
Mesa con 2 columna con bases en forma de cruz,pasacables horizontal y vertical y 1 acceso superior GZ.0058.25

NE BP

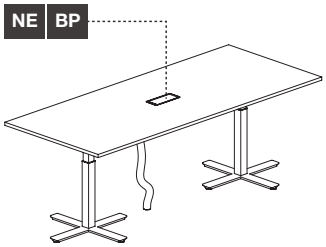

					weeks 2	weeks 3	weeks 2		
	200	100	65÷130	**WE.2010.L1**	**2.012**	**2.243**	**+436**	81	0,29
					weeks 3	weeks 3	weeks 3		
	240	100	65÷130	**WE.2410.L1**	**2.127**	**2.362**	**+436**	87	0,29

Tavolo sagomato con 2 colonne e 2 basi a croce
Shaped table with 2 columns with crossbar bases
Table courbe avec 2 colonnes avec bases en croix
Geformter Tisch auf Säule mit 2 Füßen in Kreuzform
Mesa perflada con 2 columna con bases en forma de cruz

	240	120	65÷130	**WE.2412.FC**	**1.712**	**2.208**	**+436**	91	0,27

Tavolo sagomato con 2 colonne e 2 basi a croce, passacavi orizzontale e verticale e 1 top access GZ.0058.25
Shaped table with 2 columns with crossbar bases,horizontal/vertical cable holder and 1 top access GZ.0058.25
Table courbe avec 2 colonnes avec bases en croix,passe-câbles horizontal et vertical et 1 top-access GZ.0058.25
Geformter Tisch auf Säule mit 2 Füßen in Kreuzform,horizontaler und vertikaler Kabelführung und 1 Top Access GZ.0058.25
Mesa perflada con 2 columna con bases en forma de cruz,pasacables horizontal y vertical y 1 acceso superior GZ.0058.25

NE BP

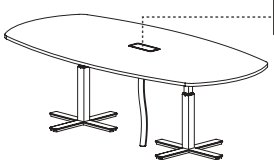

	240	120	65÷130	**WE.2412.FL**	**1.916**	**2.421**	**+436**	95	0,3

Informazioni tecniche · Technical information · Informations techniques
Technische informationen · Informacion tecnica

Da scrivania singola a bench con sliding top
From single desk to bench with sliding top
De bureau indépendant à bench avec plateau coulissant
Vom Einzelschreibtisch zum Bench mit Schiebeplatte
Van enkele bureau naar bench met schuifblad
De escritorio individual a bench con tapa corredera

WE.1_17.**01** =

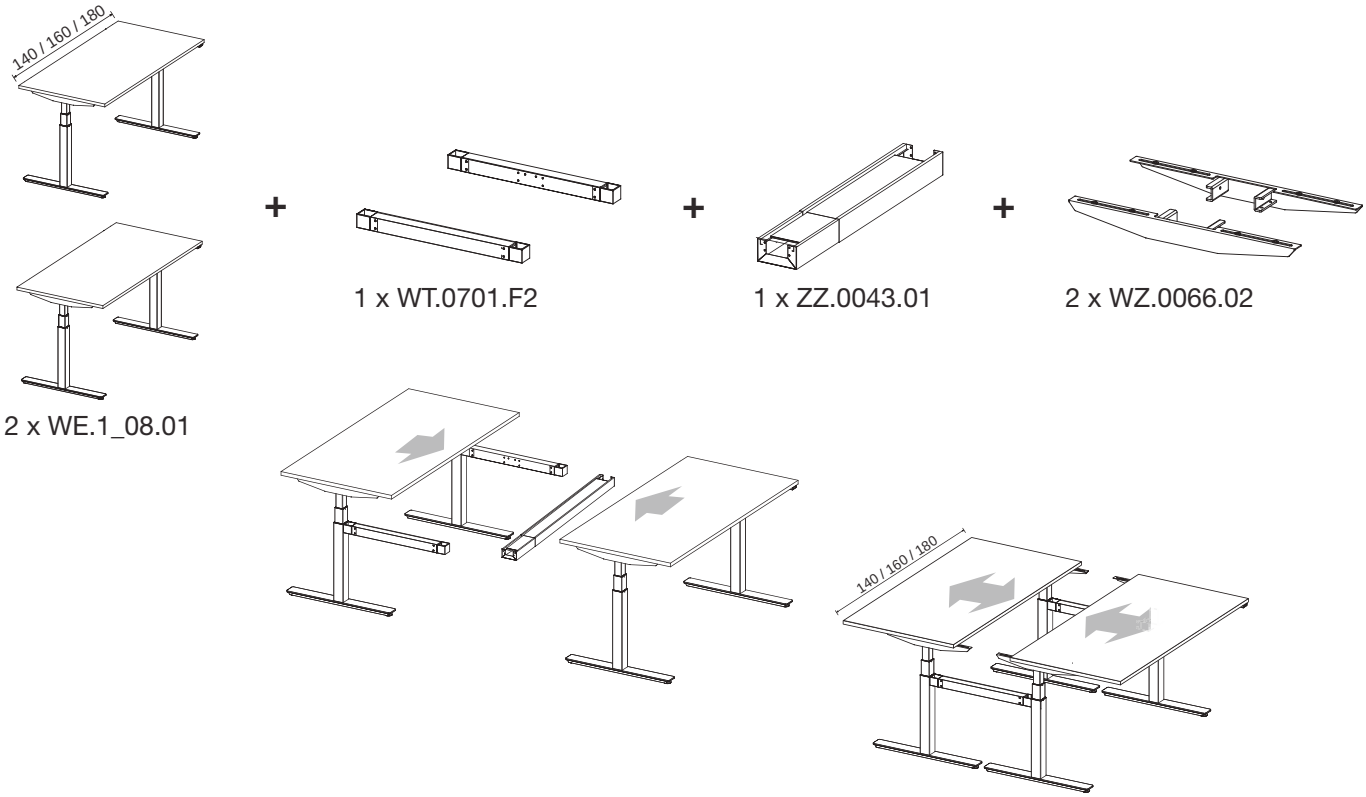

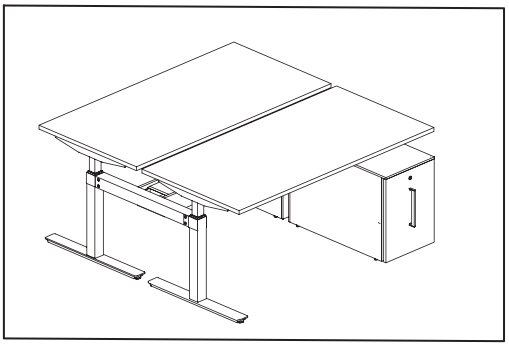

L. 180 = 2X WE.1808.01 + 1X WT.0770.F1 + 1X ZZ.0043.01
+ 1X WZ.0092.01 + 1XWM.0408.FL + 1X WM.0408.FR
+ 2X WZ.0066.02

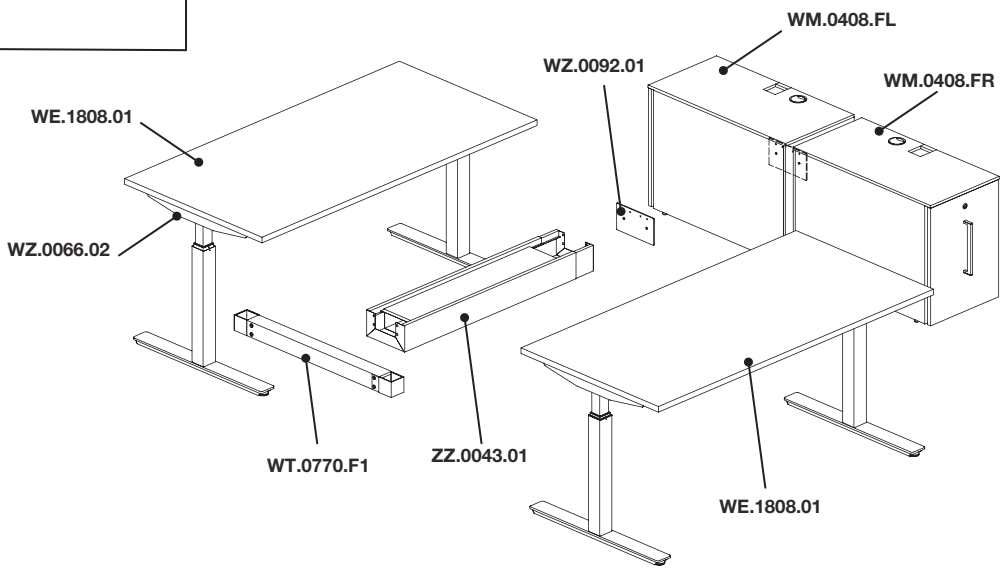

Descrizioni tecniche

PIANI MELAMINICO: realizzati in truciolare rivestito da carta decorativa impregnata con resine secondo le norme EN, finitura antiriflesso (densità 650Kg/mc. E1, CARB PH 2/TSCA Title VI. Pannelli a bassa emissione di formaldeide, inferiore al 50% della classe E1, secondo le norme UNI EN. Classe di reazione al fuoco Ds2, d0 – Dfl- S1), con pannelli di spessore 25 mm (RA=30mm) bordati con massello di ABS da 2 mm arrotondato. Sul piano scrivania è possibile inserire tappi o vaschette passacavi in abs stampato o in alluminio per consentire la fuoriuscita dei cavi sottostanti al fine di alimentare le apparecchiature elettriche, telefoniche ecc. situate sul piano stesso. I piani della composizione bench sono previsti con sistema sliding permettendo l'accesso diretto ai passacavi sottopiano.

STRUTTURA ELETTRICA: Caratterizzata da tre stadi elevabili elettricamente è realizzata con lamiera di acciaio di prima scelta laminata a freddo, costituita da gambe metalliche e trave di collegamento (progettata in conformità alla norma EN 527-1 2011 "dimensioni"). Le gambe sono dotate di piedino livellatore registrabile e sono collegate tra loro da una trave telescopica estensibile da 1400 a 2000 mm. La realizzazione della composizione bench avviene mediante travi di collegamento che uniscono due strutture singole. Il tutto è verniciato a polveri epossidiche. Il controllo della struttura elettrica avviene mediante pulsantiera up and down in dotazione o da una pulsantiera con display dove è possibile memorizzare e visualizzare fino a 3 altezze.

CARATTERISTICHE TECNICHE:

- altezza minima/massima: 625/1275 mm da terra a sotto piano;
- passo a regolazione continua;
- regolazione con pulsante up&down in dotazione;
- regolazione disponibile, su richiesta, con pulsante up&down, display LCD con indicata la misura e memoria su 3 posizioni;
- cicli di utilizzo: 10.000 cicli certificati;
- peso massimo elevabile: 120 Kg (uniformemente distribuiti);
- presenza di fermi di sicurezza: sia in salita che in discesa;
- certificazioni di conformità TUV sull'impianto elettrico;
- meccanismo premontato all'origine e 2 motori integrati nella gamba, plug&play;
- rumorosità di funzionamento: 39 dB;
- velocità di salita/discesa: 40 mm/s;
- consumo energetico: 0.00277kWh/giorno, 0,87Kwh/anno considerando 3 regolazioni giornaliere;
- cavo di alimentazione L.200cm tipo EU, FR o UK

PASSAGGIO CAVI: è possibile agganciare un porta cpu realizzato in tubo 60x30 sp. 1,5mm dotato di base in lamiera sp.3mm. La salita cavi al piano può avvenire mediante un passacavi verticale che si aggancia alla gamba oppure da una salita cavi realizzata in tessuto corredata di una cerniera per la sistemazione dei cavi, è dotata di una zavorra a terra dello spessore di 4 mm. e si fissa al piano mediante una squadretta. Alle travi di collegamento delle scrivanie bench si aggancia una vasca passacavi telescopica che funge da raccolta cavi, dotata di elementi di copertura antipolvere a protezione dei cavi contenuti, il tutto è realizzato con lamiera piegata di sp. 1,5 mm, la salita cavi a è consentita da una vertebra in policarbonato trasparente con piastra in lamiera di sp. 4 mm che funge da zavorra a terra. Tutti gli elementi in acciaio sono verniciati con polveri epossidiche.

PANNELLI MURETTO: realizzati in truciolare rivestito da carta decorativa impregnata con resine secondo le norme EN, finitura antiriflesso (densità 650Kg/mc. E1, CARB PH 2/TSCA Title VI. Pannelli a bassa emissione di formaldeide, inferiore al 50% della classe E1, secondo le norme UNI EN. Classe di reazione al fuoco Ds2, d0 – Dfl- S1). Realizzati con pannelli di spessore 18 mm bordati con massello di ABS da 1 mm. arrotondato. A copertura degli stessi è fissata una lamiera sp. 1 mm verniciata con polveri epossidiche. Nella dimensione dei pannelli a muretto bench il pannello centrale è rimovibile per permettere il passaggio dei cavi. Possono essere applicati successivamente a scrivania montata.

SCHERMI–BENCH: sono disponibili in melaminico, laccato, tessuto e tessuto fonoassorbente. Sono realizzati in truciolare da 38 mm di spessore rivestito da carta decorativa impregnata con resine melaminiche (densità 650Kg/mc. E1, CARB PH 2/TSCA Title VI. Pannelli a bassa emissione di formaldeide, inferiore al 50% della classe E1, secondo le norme UNI EN. Classe di reazione al fuoco Ds2, d0 – Dfl- S1) e bordati perimetralmente con massello di ABS sp. 1 mm arrotondato, possono essere laccati con vernici poliuretaniche, rivestiti in tessuto o in tessuto con all'interno un materassino fonoassorbente di 40 mm. Nel perimetro sono rifiniti con un cordoncino bianco o nero. Sono fissati alle travi di collegamento bench mediante staffe in acciaio di sp. 5 mm verniciate con polveri epossidiche.

Technical descriptions

MELAMINE TOPS: made of chipboard panels covered with decorative resin-impregnated paper, in compliance with EN Standards, anti-glare finish (density 650Kg/m³ E1, CARB PH 2/TSCA Title VI. Panels with low formaldehyde emission, less than 50% of class E, according to UNI EN standards. Fire reaction class Ds2, d0 – Dfl-S1). Made of 25mm thick panels (RA=30mm), edged with 2 mm rounded ABS solid wood. Desktop are designed to accommodate various cable management options providing complete cable management solution for both power and data. In the bench option, we offer a sliding desk top for easy cable management access together with a central cable tray. This allows direct access to each individual cable basket.

ELECTRICAL STRUCTURE:the Structure has been produced with a powered three section leg frame. It is made of first-class cold-rolled steel sheets; it comprises metal legs and a structural beam (designed in compliance with Standard EN 527-1 2011 "dimensions"). The legs are equipped with an adjustable levelling foot, and are connected to one another by a telescopic beam, adjustable from 1400 to 2000 mm.The bench layout is obtained by structural beams connecting two single structures. All the elements are epoxy powder coated.The electric structure is controlled by a standard height adjustment button or with an optional LCD display control panel, with up to 3 height memory settings

TECHNICAL FEATURES:

- A full height adjustable system from 625mm–1275mm excluding desk top;
- Full continuous adjustment action with a single up and down switch;
- Optional LCD display complete with 3 memory positions;
- Electric motor has been tested and certified 10,000 cycles of use;
- Maximum weight loading 120 KG (uniformly distributed);
- Anti-Collision testing when lifting and lowering;
- Electric system has been tested and compliant to TUV standards;
- Pre-assembled within the leg system;
- Plug and Play installation;
- Noise output 39dB;
- Lifting lowering speed = 40mm/second;
- Energy consumption equates to 0.00277kw/day, 0.87/year based on 3 daily adjustments;
- 1 power cable W.200cm type EU, FR or UK

CABLE PASSAGE: A 1.5 mm thick 60x30 tubular CPU holder equipped with a 3 mm thick metal sheet base can be installed. An optional CPU holder can be fastened to the bottom of the legs, and it is obtained with ABS fibreglass loaded moulds and a 3mm thick metal sheet base. The cables pass through a vertical cable holder, fastened to the leg, or through a fabric hinged cable spine, equipped with a 4mm floor weight, fastened to the top through a bracket. Bench desktops can be equipped with a telescopic cable holder tray fastened to the connection beams, equipped with dustproof cover and made with a 1.5 mm folded metal sheet; the cable rise is obtained through a clear polycarbonate vertebra with a 4 mm metal sheet plate that acts as a ballast.All steel elements are painted with epoxy powders.

SIDE PANELS: made of chipboard panels covered with decorative resin-impregnated paper, in compliance with EN Standards, anti-glare finish (density 650Kg/m³ E1, CARB PH 2/TSCA Title VI. Panels with low formaldehyde emission, less than 50% of class E, according to UNI EN standards. Fire reaction class Ds2, d0 – Dfl-S1). Made of 18 mm thick folded panels, edged with 1 mm rounded ABS solid wood. They are covered with 1 mm thick epoxy powder coated metal sheet. In the bench layout, the central side panel can be removed to allow cable passage. This can be added retrospectively, after the desktop has been assembled.

SCREENS-BENCH: available in melamine wood, lacquered finish, fabric and sound-absorbing fabric. They are made of 38 mm chipboard panels covered with decorative melamine resin-impregnated paper (density 650Kg/m³ E1, CARB PH 2/TSCA Title VI. Panels with low formaldehyde emission, less than 50% of class E, according to UNI EN standards. Fire reaction class Ds2, d0 – Dfl-S1) and edged with 1 mm rounded ABS solid wood. They can be lacquered with polyurethane varnishes, covered with fabric or upholstered with a 40mm sound-absorbing pad covered with fabric cord on the edges. In the perimeter they are finished with a white or black cord. They are fastened to the bench connecting beams through 5 mm epoxy powder coated steel brackets.

Descriptions techniques

PLATEAUX EN MÉLAMINÉ: ils sont réalisés en médium revêtu de papier décor imprégné de résines conformément aux normes EN, finition anti-réfléchissante(densité 650Kg/mc. E1, CARB PH 2/TSCA Titre VI. Panneaux à faible émission de formaldéhyde, moins de 50% de la classe E1, selon les normes UNI EN. Classe de réaction au feu Ds2, d0 – Dfl-S1). Ils sont réalisés avec des panneaux de 25 mm d'épaisseur (RA=30mm) bordés en ABS massif arrondi de 2 mm. Sur le plateau du bureau il est possible d'encastrer des passe-câbles ou top-access en ABS moulé ou en aluminium pour permettre la sortie des câbles passant sous le plateau afin d'alimenter les appareils électriques, téléphoniques etc. situés sur le plateau. Dans la version avec structure électrique, les plateaux de la composition bench sont prévus avec système coulissant permettant l'accès direct aux passe-câbles sous le plateau.

STRUCTURE ÉLECTRIQUE:elle est caractérisée par trois étages relevables électriquement, et elle est réalisée en tôle d'acier de premier choix laminée à froid, constituée de pieds métalliques et poutre de liaison (conçue en conformité avec la norme EN 527-1 2011 «dimensions»). Les pieds sont équipés de pied de correction réglable et sont reliés entre eux par une poutre télescopique extensible de 1400 à 2000 mm. La composition bench est réalisée à travers des poutres de liaison reliant deux structures indépendantes. L'ensemble est peint avec des poudres époxy. Le contrôle de la structure électrique s'effectue à l'aide d'un tableau de commande vers le haut et vers le bas intégré ou d'un tableau de commande avec écran où il est possible de mémoriser et afficher jusqu'à 3 hauteurs.

CARACTÉRISTIQUES TECHNIQUES:

- Hauteur minimale/maximale : 625 /1275 mm du sol jusqu'au-dessous du plateau;
- Pas à réglage continu;
- Réglage avec bouton up&down (déjà fourni);
- Réglage disponible, sur demande, avec bouton up&down, écran LCD avec indication des tailles, mémoire sur 3 positions;
- cycles d'utilisation : 10 000 cycles certifiés;
- poids maximum relevable : 120 Kg (distribuée uniformément);
- présence de butées de sécurité : vers le haut et vers le bas;
- certificats de conformité TUV sur l'installation électrique;
- mécanisme préinstallé dès l'origine et 2 moteurs intégrés dans les pieds, plug&play;
- bruit de fonctionnement : 39 dB;
- vitesse de montée/descente : 40 mm/s;
- consommation d'énergie : 0.00277kWh/jour, 0,87 Kwh/an, considérant 3 réglages quotidiens;
- câble d'alimentation L.200cm type EU, FR ou UK

PASSAGE DES CÂBLES:il est possible d'accrocher un support pour unité centrale réalisé en tube 60x30 ép. 1,5 mm avec base en tôle ép. 3 mm. Dans les autres versions, le support UC s'accroche à la base du piètement et est réalisé en ABS renforcé de fibre de verre, avec base en tôle ép. 3 mm. La montée des câbles jusqu'au plateau peut se faire à l'aide d'une goulotte verticale qui se fixe sur le piètement ou bien à l'a ide d'une gaine réalisée en tissu; cette gaine est munie d'un zip pour y loger les câbles et d'une platine de lestage au sol, de 4 mm d'épaisseur, et elle est fixée sous le plateau par une équerre.Aux poutres de connexion des bureaux bench s'accroche un bac passe-câbles télescopique pour le logement des câbles, muni d'éléments de couverture antipoussière pour la protection des câbles contenus, le tout réalisé avec tôle pliée ép. 1,5 mm. La montée des câbles est assurée par une vertèbre en polycarbonate transparent avec platine en tôle ép. 4 mm pour le lestage au sol. Tous les éléments en acier sont peints par poudrage époxy.

PANNEAUX MURAUX: ils sont réalisés en médium revêtu de papier décor imprégné de résines conformément aux normes EN, finition anti-réfléchissante (densité 650Kg/mc. E1, CARB PH 2/TSCA Titre VI. Panneaux à faible émission de formaldéhyde, moins de 50% de la classe E1, selon les normes UNI EN. Classe de réaction au feu Ds2, d0 – Dfl-S1). Ils sont réalisés avec des panneaux de 18 mm d'épaisseur bordés en ABS massif arrondi de 1 mm. Pour les couvrir, une tôle de 1 mm d'ép., peinte avec des poudres époxy, a été fixée. Dans la dimension des panneaux muraux bench, le panneau central est amovible afin de permettre le passage des câbles. Ils peuvent être appliqués successivement quand le bureau a déjà été installé.

ÉCRANS–BENCH: ils sont disponibles en mélamine, finition laquée, tissu et tissu antibruit. Ils sont réalisés en médium de 38 mm d'épaisseur revêtu de papier décor imprégné de résines mélaminés (densité 650Kg/mc. E1, CARB PH 2/TSCA Titre VI. Panneaux à faible émission de formaldéhyde, moins de 50% de la classe E1, selon les normes UNI EN. Classe de réaction au feu Ds2, d0 – Dfl-S1) et bordés sur le périmètre en ABS massif de 1 mm d'ép. Arrondi : ils peuvent être laqués avec des peintures de polyuréthane, couverts de tissu ou en tissu avec à l'intérieur un matelas antibruit de 40 mm. Dans le périmètre, ils sont finis avec un cordon blanc ou noir. Ils sont fixés aux poutres de liaison bench au moyen d'étriers en acier de 5 mm d'ép. peint avec des poudres époxy.

Technische Beschreibung

PLATTEN MIT MELAMINHARZBESCHICHTUNG:aus Spanplatten mit Harz imprägnierter Dekorfolie gemäß EN-Normen beschichtet, Antireflexbeschichtung (Dichte 650 kg/m³. E1, CARB PH 2/TSCA Titel VI. Paneele mit geringer Formaldehydemission, weniger als 50 % der Klasse E1, gemäß UNI EN-Normen. Brandverhaltensklasse Ds2, d0 – Dfl-S1). Hergestellt aus 25 mm starken Platten(RA=30mm), mit abgerundeten 2 mm Massiv-ABS gekantet. Auf der Tischplatte können Kabeldurchführungsdeckel oder -dosen eingesetzt werden, um die Durchführung der darunterliegenden Kabel zu ermöglichen und die elektrischen Geräte, Telefonanlagen, usw. auf der Tischplatte anzuschließen. Die Bench-Kombinationen haben ein Schiebeplatten-System, das den direkten Zugang zu den Kabeln unter der Tischplatte ermöglicht.

ELEKTROMOTORISCHES GESTELL: Gekennzeichnet durch drei elektrisch höhenverstellbare Niveaus, hergestellt mit qualitativ hochwertigem kaltgewalztem Stahlblech, zusammengesetzt aus Stahlbeinen und -Traversen (entwickelt gemäß Norm EN 527-1 2011 „Abmessungen"). Die Beine sind mit einem verstellbaren Ausgleichsfuss ausgestattet und miteinander durch eine von 1400 zu 2000 mm erstreckbaren Teleskoptraverse verbunden.Eine Bench-Kombination wird zusammengestellt durch Verbindungsträger, die zwei Einzelstrukturen verbinden. Das Ganze ist mit Epoxidpulver lackiert.Die Steuerung des Elektrogestells erfolgt durch eine standardmäßige "Up and Down" Tastatur oder eine Tastatur mit Display, welche bis 3 Höhen speichern und anzeigen kann.

TECHNISCHE EIGENSCHAFTEN:

- Höhe Maximal/Mindestmaß: 625/1275 mm vom Boden bis Unterkante Arbeitsplatte;
- stufenlose Schrittverstellung;
- Höhenverstellung mit Druckknopf Up&Down standardmäßig;
- Höhenverstellung mit Druckknopf Up&Down, LCD-Display mit Höhenanzeige und 3 Positionen-Speicher optional;
- Verwendungszyklen: 10.000 zertifizierte Zyklen;
- Höchste Traglast: 120 Kg (gleichmäßig verteilt);
- Sicherheitsarretierung: Aufwärts und abwärts;
- TÜV Konformitätszertifizierungen der elektrischen Anlage;
- Vormontierte Einrichtung und zwei integrierter Motor im Tischbein, Plug&Play;
- Betriebsgeräusch: 39 dB;
- Geschwindigkeit auf/ab: 40 mm/s;
- Energieverbrauch: 0.00277 kWh/Tag, 0,87 kWh/Jahr bei 3 täglichen Verstellungen;
- Tisch mit Säule:Stromversorgung moeglich mit dem Batteriesatz (optional), der unter der tischsplatte befestigen muss

KABELDURCHFÜHRUNG: Es kann ein CPU-Träger aus einer 60x30 großen Platte mit 1,5 mm Dicke mit 3 mm dickem Blechsockel montiert werden. Bei den anderen Ausführungen wird der CPU-Träger an die Basis der Beine montiert und besteht aus glasfaserverstärktem ABS und einem Blechsockel mit einer Dicke von 3 mm. Die Kabel werden über eine vertikale Kabeldurchführung zur Tischplatte verlegt, die am Bein befestigt wird. Alternativ dazu ist eine Kabeldurchführung aus Stoff mit Reißverschluss für die Kabelunterbringung verfügbar. Sie ist mit einer Bodenauflage mit 4 mm Dicke ausgestattet un d wird an der Tischplatte mit einer Halterung befestigt. An den Verbindungstraversen der Bench-Schreibtische wird eine teleskopisch ausziehbare Kabelwanne befestigt, die als Kabelsammler fungiert. Sie ist mit Staubschutz-Elementen für die Kabel versehen. Das Ganze besteht aus einem formgebogenen Blech mit einer Dicke von 1,5 mm, die Kabeldurchführung erfolgt über einen Kanal aus transparentem Polycarbonat mit Blechplatte (Dicke 4 mm), die als Bodenauflage die nt. Alle Elemente aus Stahl sind Epoxidpulverlackiert.

WANGEN: aus Spanplatten mit Harz imprägnierten Dekorfolie gemäß EN-Normen beschichtet, Antireflexbeschichtung (Dichte 650 kg/m³. E1, CARB PH 2/TSCA Titel VI. Paneele mit geringer Formaldehydemission, weniger als 50 % der Klasse E1, gemäß UNI EN-Normen. Brandverhaltensklasse Ds2, d0 – Dfl-S1). Hergestellt aus 18 mm starken Platten, mit abgerundeten 1mm Massiv-ABS gekantet. Als Abdeckung ist ein 1mm Blech, mit Epoxidpulver lackiert, befestigt. Bei den Wangen ist die Mittelblende abnehmbar, um die Kabeldurchführung zu ermöglichen. Sie können anschließend nach der Montage des Schreibtisches angebracht werden.

BENCH-DOPPELWANGEN: aus Spanplatten mit Harz imprägnierten Dekorfolie gemäß EN-Normen beschichtet, Antireflexbeschichtung (Dichte 650 kg/m³. E1, CARB PH 2/TSCA Titel VI. Paneele mit geringer Formaldehydemission, weniger als 50 % der Klasse E1, gemäß UNI EN-Normen. Brandverhaltensklasse Ds2, d0 – Dfl-S1). Hergestellt aus 12 mm starken Platten, mit abgerundeten 1 mm Massiv-ABS gekantet. Die Platten sind an die Struktur durch mit Epoxidpulver lackierten Edelstahl-Klammern angehakt.

SCHIRM FÜR DOPPELTISCH: verfügbar aus Melamin, lackiert, aus Stoff und aus schallabsorbierendem Stoff. Aus 38 mm dicke Spanplatten mit Melamin-Harz imprägnierten Dekorfolie gemäß EN-Normen beschichtet (Dichte 650 kg/m³. E1, CARB PH 2/TSCA Titel VI. Paneele mit geringer Formaldehydemission, weniger als 50 % der Klasse E1, gemäß UNI EN-Normen. Brandverhaltensklasse Ds2, d0 – Dfl-S1) und mit umlaufender Abkantung aus 1 mm Massiv-ABS abgerundet, können mit Polyurethanlack lackiert sein mit Stoff bezogen oder aus Stoff mit einer 40 mm internen Fasermatte zur Schalldämmung vorgesehen sein. Die umlaufende Kante ist mit einem Stoffkordeln weißen oder schwarzen geschützt. Sie sind an die Bench-Verbindungsträger durch 5 mm Edelstahl-Klammern, Epox idpulver lackiert, befestigt.

Descripciones técnicas

PLANOS DE MELAMÍNICO: realizados en aglomerado revestido con papel decorativo impregnado con resinas según las normas EN, acabado antirreflectante (densidad 650Kg/mc. E1, CARB PH 2/TSCA Título VI. Paneles con baja emisión de formaldehído, menos del 50% de clase E1, según normas UNI EN. Clase de reacción al fuego Ds2, d0 – Dfl-S1). Realizados con tableros de 25 mm de espesor (RA=30MM) bordeados con canto de ABS de 2 mm redondeado. En el sobre del escritorio se pueden incorporar tapones o bandejas pasacables de ABS estampado o de aluminio para permitir la salida de los cables inferiores a fin de alimentar los equipos eléctricos, telefónicos, etc. presentes en el sobre mismo. Los tableros de la composición bench se realizan con un sistema deslizante que permite acceder directamente a los pasacables presentes debajo del escritorio.

ESTRUCTURA ELÉCTRICA:caracterizada por sus tres posiciones regulables eléctricamente, está realizada con chapa de acero de primera calidad laminada en frío, formada por patas metálicas y viga de conexión (diseñada en conformidad con la norma EN 527-1 2011 «dimensiones»). Los pies están dotados de pie nivelador ajustable y pueden conectarse entre sí mediante una viga telescópica extensible de 1400 a 2000 mm. La composición bench se realiza uniendo dos estructuras independientes con vigas de conexión. Todo ello está barnizado con polvo epoxi. El control de la estructura eléctrica se realiza mediante el pulsador de ascenso-descenso del escritorio suministrada de serie o mediante display en la que se pueden memorizar y visualizar hasta 3 alturas.

CARACTERÍSTICAS TÉCNICAS:

- altura mínima/máxima: 625 /1275 mm del suelo a bajo del sobre;
- paso de regulación continua- regulación disponible con pulsador up&down (ya previsto);
- regulación, bajo pedido, con pulsador up&down, display LCD con indicación de la medida, memoria en 3 posiciones;
- ciclos de uso: 10 000 ciclos certificados;
- peso máximo elevable: 120 kg (uniformemente distribuida);
- presencia de topes de seguridad: tanto en subida como en bajada;
- certificaciones de conformidad TUV en la instalación eléctrica;
- mecanismo premontado de fábrica y 2 motores integrados en la pata, plug&play;
- nivel de ruido durante el funcionamiento: 39 dB;
- velocidad de subida/bajada: 40 mm/s;
- consumo energético: 0,00277 kWh/día, 0,87 kWh/año considerando 3 regulaciones diarias;
- cable de alimentación A.200cm tipo EU, FR o UK

PASO DE LOS CABLES: se puede enganchar un soporte para cpu realizado en barra 60x30 esp. 1,5 mm dotado de base de chapa esp. 3 mm. En las otras versiones, el soporte para cpu se engancha a la base de las patas y está realizado en ABS reforzado con vidrio con una base de chapa de esp. 3 mm. Los cables pueden subir al sobre a través de un pasacables vertical que se engancha al pie o por un canal para cables realizado en tejido y provisto de una bisagra que permite alojarlos en su interior; este canal está dotado de un lastre de suelo de 4 mm de espesor y se fija al sobre mediante una escuadra. En las vigas de conexión de los escritorios bench se sujeta una bandeja pasacables telescópica que permite recoger los cables y está dotada de elementos de cobertura antipolvo para protegerlos en su interior. Todo ello está realizado en chapa plegada de esp. 1,5 mm; el canal para cables consiste en una vértebra de policarbonato transparente con una placa de chapa de esp. 4 mm que funciona como lastre de suelo. Todos los elementos de acero están barnizados con polvo epoxi.

TABLEROS TABIQUE: realizados en aglomerado revestido con papel decorativo impregnado con resinas según las normas EN, acabado antirreflectante (densidad 650Kg/mc. E1, CARB PH 2/TSCA Título VI. Paneles con baja emisión de formaldehído, menos del 50% de clase E1, según normas UNI EN. Clase de reacción al fuego Ds2, d0 – Dfl-S1). Realizados con tableros de 18 mm de espesor bordeados con canto de ABS de 1 mm redondeado. Para cubrirlos se monta una chapa de esp. 1 mm barnizada con polvo epoxi. En medida para los puestos bench el tablero central es extraíble para permitir el paso de los cables. Pueden aplicarse después de montar el escritorio.

PANTALLAS-BENCH: están disponibles en melamina, lacado, tejido y tejido fonoabsorbente. Están realizadas en aglomerado de 38 mm de espesor revestido con papel decorativo impregnado con resinas melamínicas (densidad 650Kg/mc. E1, CARB PH 2/TSCA Título VI. Paneles con baja emisión de formaldehído, menos del 50% de clase E1, según normas UNI EN. Clase de reacción al fuego Ds2, d0 – Dfl-S1) y bordeadas en su perímetro con canto de ABS esp. 1 mm redondeado y pueden ser lacadas con barniz de poliuretano o revestidas en tejido o con un relleno fonoabsorbente en su interior de 40 mm. Están rematadas en el perímetro con un perfil de cordón de tela blanco o negro. Se fijan a las vigas de conexión bench mediante estribos de acero de esp. 5 mm barnizados con polvo epoxi.

S25

Winglet® *push*

design R&D Bralco

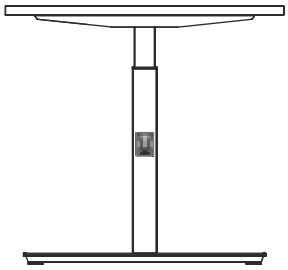

Scrivanie
Desks · Bureaux
Schreibtische · Escritorios
p. 356

Bench
Bench · Bench
Bench · Bench
p. 357

Accessori
Accessories · Accessoires
Zubehör · Accesorios
p. 358

Esempi di componibilità
Modularity example · Exemples modularité
Beispiele der Anbaumöglichkeiten · Ejemplos de composición
p. 359

Descrizioni tecniche
Technical descriptions · Descriptions techniques
Technische Beschreibung · Descripciones técnicas
p. 360

Gonna
Modesty panel · Voile de fond
Knieraumblende · Faldón
p. 417

Accessori
Accessories · Accessoires
Zubehör · Accesorios
p. 417

Schermi
Screens · Écrans
Schirmwand · Pantallas
p. 426

Piani
Worktops · Plateaux
Platten · Planos
p. 428

Strutture
Structures · Structures
Strukturen · Estructuras
p. 442

Elettrificazione
Electrification · Électrification
Elektrifizierung · Electrificación
p. 451

Cassettiere e mobili di servizio
Pedestals and service side units · Caissons et éléments de service
Container und Technikcontainer · Cajoneras y módulos de servicio
p. 559

Aba
p. 467

Winglet® *push*

bralco

Scrivanie · Desks · Bureaux
Schreibtische · Escritorios

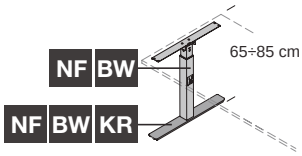

Pulsante
Push button
Bouton-poussoir
Taste
Pulsador

Struttura metallica · Metal structure · Structure métallique
Metallgestell · Estructura metálica

BW NF KR

Piano · Worktop · Plateau
Tischplatte · Plano

BL GP GS MK RA
MO NC NX RN

weeks	W cm	D cm	H cm	Cod.	weeks 2	weeks 3	weeks 2	Kg	m³
Scrivania Desk Bureau Schreibtisch Escritorio	**80**	60	65÷85	**WU.0806.00**	**540**	**630**	**+204**	30	0,09
	100	60	65÷85	**WU.1006.00**	**547**	**651**	**+204**	32	0,1
	120	60	65÷85	**WU.1206.00**	**563**	**688**	**+204**	35	0,11
	140	60	65÷85	**WU.1406.00**	**573**	**710**	**+204**	37	0,11
	160	60	65÷85	**WU.1606.00**	**585**	**732**	**+204**	39	0,12
	180	60	65÷85	**WU.1806.00**	**609**	**777**	**+204**	42	0,12
	200	60	65÷85	**WU.2006.00**	**620**	**807**	**+204**	45	0,12
	80	80	65÷85	**WU.0808.00**	**577**	**690**	**+218**	34	0,1
	100	80	65÷85	**WU.1008.00**	**586**	**746**	**+218**	37	0,12
	120	80	65÷85	**WU.1208.00**	**607**	**793**	**+218**	41	0,11
	140	80	65÷85	**WU.1408.00**	**613**	**812**	**+218**	44	0,12
	160	80	65÷85	**WU.1608.00**	**618**	**823**	**+218**	46	0,13
	180	80	65÷85	**WU.1808.00**	**649**	**854**	**+218**	50	0,14
	200	80	65÷85	**WU.2008.00**	**666**	**895**	**+218**	53	0,14

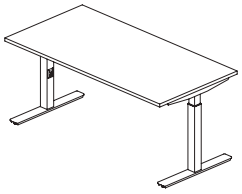

Dattilo appeso con staffe
Hanging return with brackets
Retour suspendu avec étriers
Ansatztisch mit bügeln
Ala colgante con estribos

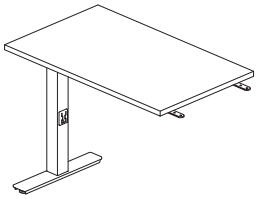

RH=LH

	80	60	65÷85	**WU.0806.D0**	**340**	**430**	**+120**	19	0,06
	100	60	65÷85	**WU.1006.D0**	**347**	**451**	**+120**	21	0,07

Dattilo appeso con trave e staffe
Hanging return with beam and brackets
Retour suspendu avec poutre et étriers
Ansatztisch mit bügeln und traversen
Ala colgante con vigas y estribos

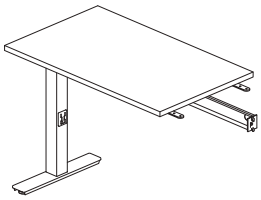

RH=LH

	100	60	65÷85	**WU.1006.F0**	**419**	**523**	**+102**	24	0,08
	120	60	65÷85	**WU.1206.F0**	**438**	**563**	**+102**	27	0,08
	140	60	65÷85	**WU.1406.F0**	**448**	**585**	**+102**	29	0,09

Winglet® *push*

bralco

Bench · Bench · Bench
Bench · Bench

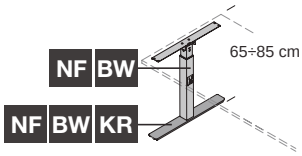

Pulsante
Push button
Bouton-poussoir
Taste
Pulsador

Struttura metallica · Metal structure · Structure métallique
Metallgestell · Estructura metálica

BW NF KR

Piano · Worktop · Plateau
Tischplatte · Plano

BL GP GS MK RA
MO NC NX RN

weeks

Bench
Bench
Bench
Bench
Bench

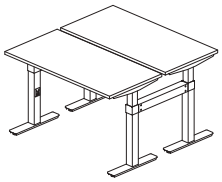

W cm	D cm	H cm	Cod.	weeks 2	weeks 3	weeks 2	Kg	m³
140	124	65÷85	**WU.1413.02**	**1.360**	**1.634**	**+408**	78	0,24
160	124	65÷85	**WU.1613.02**	**1.384**	**1.678**	**+408**	82	0,25
180	124	65÷85	**WU.1813.02**	**1.432**	**1.768**	**+408**	89	0,24
200	124	65÷85	**WU.2013.02**	**1.454**	**1.828**	**+408**	93	0,25
140	164	65÷85	**WU.1417.02**	**1.438**	**1.836**	**+436**	91	0,25
160	164	65÷85	**WU.1617.02**	**1.448**	**1.858**	**+436**	97	0,27
180	164	65÷85	**WU.1817.02**	**1.510**	**1.920**	**+436**	104	0,29
200	164	65÷85	**WU.2017.02**	**1.544**	**2.002**	**+436**	110	0,3

Bench con staffa di aggregazione
Bench with aggregation bracket
Bench avec étrier d'agrégation
Bench mit Aggregationsklammer
Bench con estribo para agregación

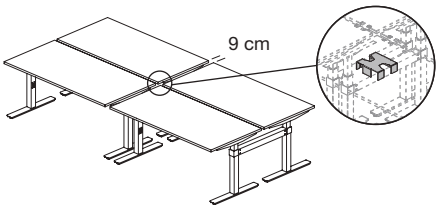

289	124	65÷85	**WU.2913.04**	**2.766**	**3.314**	**+816**	158	0,48
329	124	65÷85	**WU.3313.04**	**2.814**	**3.402**	**+816**	166	0,5
369	124	65÷85	**WU.3713.04**	**2.910**	**3.582**	**+816**	178	0,49
409	124	65÷85	**WU.4113.04**	**2.954**	**3.702**	**+816**	187	0,51
289	164	65÷85	**WU.2917.04**	**2.922**	**3.718**	**+872**	184	0,51
329	164	65÷85	**WU.3317.04**	**2.942**	**3.762**	**+872**	195	0,54
369	164	65÷85	**WU.3717.04**	**3.066**	**3.886**	**+872**	210	0,58
409	164	65÷85	**WU.4117.04**	**3.134**	**4.050**	**+872**	221	0,61

Staffa per aggregazione lineare bench
Bench linear coupling bracket
Étrier pour composition linéaire bench
Winkelträger für lineare Bench-Kombination
Estribo para agregación lineal bench

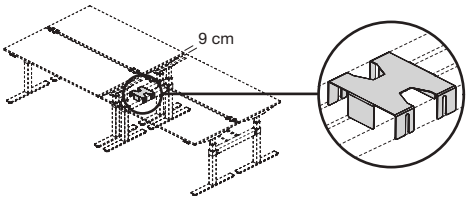

Finitura · Finish · Finition
Ausführung · Acabado

BW NF

weeks 2

24,6	22,8	7,3	**WZ.0093.01**	**46**	1	0,01

	W cm	D cm	H cm	Cod.	Finitura · Finish · Finition · Ausführung · Acabado: BW NF		Kg	m³
weeks					2			
Vasca passacavi telescopica bench Telescopic cable basket for workstation Panier telescopic pour bench Teleskop-Kabelwanne für Doppeltische Cestos portaenchufes telescopico para bench 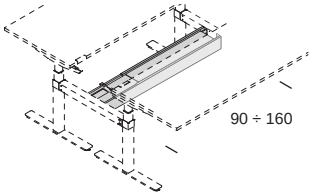 	**100**	22	10	**ZZ.0043.01**	**305**		13	0,04
Passacavi verticale per vasca passacavi ZZ.0043.01 Vertical cable holder for cable holder tray ZZ.0043.01 Passe-câbles vertical pour bac passe-câbles ZZ.0043.01 Vertikale Kabelführung für Kabelwanne ZZ.0043.01 Pasacables vertical para bandeja pasacables ZZ.0043.01 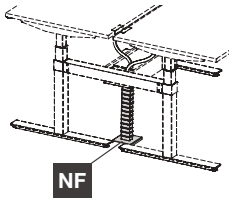 					PP	BP NE		
					2	2		
	15	15	40	**ZZ.0005.01**	**52**	**-**	1	0,03
Coppia passacavi a spirale Pair of spiral cables carrier duct Paire monte de câbles à spiral Paar Spiral-Kabelführungen Par de espiral pasacables 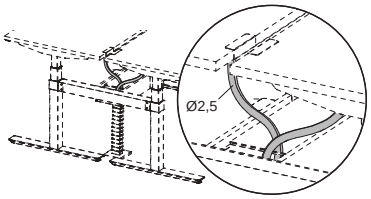 	**100**	0	0	**ZZ.0004.02**	**-**	**47**	0	0,02
Utensile per inserimento cavi Cable management tool Outil pour introduction des cables Werkzeug zur Kabeleinführung Utensilio para insercion de cables 					00			
					2			
	0	0	0	**ZZ.0001.UT**	**23**		0	0,01
Passacavi Cable holder Passe-câbles Kabelführung Pasacables 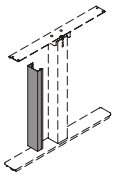					BW NF			
					2			
	3,5	7	51	**GZ.0072.00**	**42**		0	0

Esempi di componibilità · Modularity example · Exemples modularité
Beispiele der Anbaumöglichkeiten · Ejemplos de composición

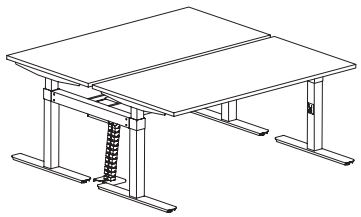

140 x 164 cm

1 x WU.1417.02 + 1 x ZZ.0043.01 + 1 x ZZ.0005.01

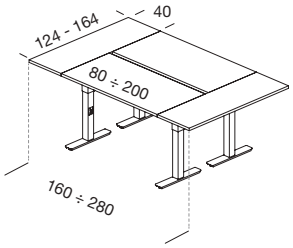

240 x 164 cm

1 x WU.1617.02 + 2 x WR.0417.2T

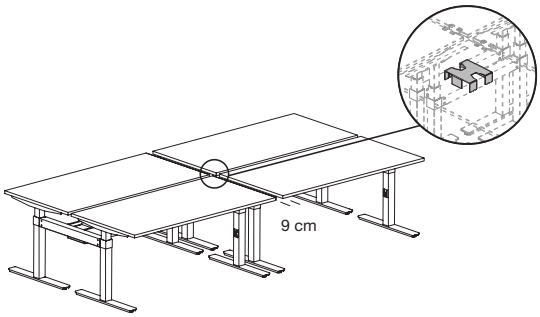

289 x 164 cm

2 x WU.1417.02 + 2 x ZZ.0043.01 + 1 x WZ.0093.01

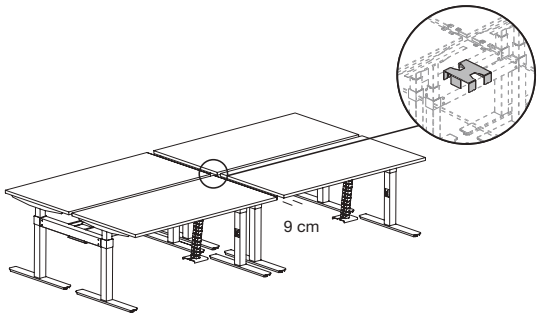

329 x 124 cm

2 x WU.1613.02 + 2 x ZZ.0043.01 + 1 x WZ.0093.01 + 2 x ZZ.0005.01

Descrizioni tecniche

PIANI MELAMINICO:realizzati in truciolare di spessore 25 mm rivestito da carta decorativa impregnata con resine melaminiche (densità 650Kg/mc. E1, CARB PH 2/TSCA Title VI. Pannelli a bassa emissione di formaldeide, inferiore al 50% della classe E1, secondo le norme UNI EN. Classe di reazione al fuoco Ds2, d0 – Dfl- S1), bordati con massello di ABS da 2 mm arrotondato (RA=30mm). Sul piano scrivania è possibile inserire tappi o vaschette passacavi in abs stampato o in alluminio per consentire la fuoriuscita dei cavi sottostanti al fine di alimentare le apparecchiature elettriche, telefoniche ecc. situate sul piano stesso.

STRUTTURA: il piede è realizzato mediante una stampata a freddo in lamiera sp. 2,5 mm e dotato di rinforzo inferiore di sp.2mm per aumentare la stabilità, dotate di livellatori registrabili. Il montante ha una sezione esterna di 70x70 sp.2 mm ed una sezione interna di 60x60 sp.2mm, è fissato al piede tramite viti M10. La flangia superiore è di sp. 3 mm unita al piantone mediante giunti realizzati da stampo in abs caricato vetro. L'altezza della gamba è regolabile da 625 a 825 mm. passo 20 mm. e la regolazione avviene mediante un pulsante in abs situato nella parte interna del montante. Le gambe sono verniciate a polveri epossidiche.

TRAVI: Le scrivanie sono dotate di travi telescopiche verniciate a polveri epossidiche che scorrono una sull'altra aventi sezione 60x55 mm in lamiera pressopiegata. All'estremità sono saldate due piastrine di sp.5 mm che, tramite dei ganci, permettono l'assemblaggio ad innesto rapido con le gambe; la stabilità è assicurata da viti metriche M10. Le travi aperte in un lato permettono il passaggio dei cavi.

PASSAGGIO CAVI: all'interno delle travi telescopiche della struttura è possibile far passare i cavi necessari per l'alimentazione dei dispositivi desiderati. Ai piani è possibile fissare i passacavi orizzontali sottopiano realizzati in lamiera di sp. 1,5mm. Il porta CPU si aggancia alla base della gambe ed è realizzato in abs caricato vetro e da una base in lamiera di sp. 3 mm. La salita cavi al piano può avvenire mediante un passacavi verticale che si aggancia alla gamba con calamite oppure da una salita cavi realizzata in tessuto corredata di una cerniera per la sistemazione dei cavi, è dotata di una zavorra a terra dello spessore di 4 mm. e si fissa al piano mediante una squadretta. Alle travi di collegamento delle scrivanie bench si aggancia una vasca passacavi telescopica che funge da raccolta cavi, dotata di elementi di copertura antipolvere a protezione dei cavi contenuti, il tutto è realizzato con lamiera piegata di sp. 1,5 mm, la salita cavi è consentita da una vertebra in policarbonato trasparente con piastra in lamiera di sp. 4 mm che funge da zavorra a terra. Tutti gli elementi in acciaio sono verniciati con polveri epossidiche.

SCHERMI–BENCH: realizzati in truciolare da 38 mm di spessore rivestito da carta decorativa impregnata con resine melaminiche (densità 620Kg/mc. classe E1 a bassa emissione di formaldeide secondo le norme ISO, classe di reazione al fuoco 2) e bordati perimetralmente con massello di ABS sp. 1 mm arrotondato. Possono essere laccati con vernici poliuretaniche, rivestiti in tessuto o in tessuto con all'interno un materassino fonoassorbente di 40 mm. Nel perimetro sono rifiniti con un cordoncino bianco o nero. Sono fissati alle travi di collegamento bench mediante staffe in acciaio di sp. 5 mm verniciate con polveri epossidiche.

Technical descriptions

MELAMINE TOPS: made of chipboard panels covered with decorative resin-impregnated paper, in compliance with EN Standards, anti-glare finish (density 650Kg/m³ E1, CARB PH 2/TSCA Title VI. Panels with low formaldehyde emission, less than 50% of class E, according to UNI EN standards. Fire reaction class Ds2, d0 – Dfl-S1). Made of 25 mm thick panels, edged with 2 mm rounded ABS solid wood (RA=30mm). Desktop are designed to accommodate various cable management options providing complete cable management solution for both power and data.

STRUCTURE:the foot is obtained by cold-pressing a 2.5 mm thick metal sheet and is equipped with a 2mm thick bottom support to enhance its stability and adjustable levellers. The post features a 70x70 2 mm thick outer section and a 60x60 2 mm thick inner section amd is fastened to the foot using M10 screws. The upper 3 mm thick flange is fastened to the post through joints obtained with ABS fibreglass loaded moulds. The leg height can be adjusted from 625 to 825 mm, with a 20 mm pitch, by an abs button located on the inner side of the post. The legs are painted with epoxy powders. B

BEAMS: Desktops are equipped with 60x55 mm bent sheet metal telescopic beams painted with epoxy powders which slide onto one another. Two 5 mm thick plates are fastened to the beam ends; they are quickly fastened to the legs using hooks and their stability is further enhanced by M10 metric screws. The open beams allow the passage of cables on one side.

CABLE PASSAGE: the structural telescopic beams can hold the necessary electrical cables. The horizontal 1.5 mm thick metal sheet undermount cable holders can be fixed to the tops. An optional CPU holder can be fastened to the bottom of the legs, and it is obtained with ABS fibreglass loaded moulds and a 3mm thick metal sheet base. The cables pass through a vertical cable holder, fastened to the leg with magnets, or through a fabric hinged cable spine, equipped with a 4mm floor weight, fastened to the top through a bracket. Bench desktops can be equipped with a telescopic cable holder tray fastened to the connection beams, equipped with dustproof cover and made with a 1.5 mm folded metal sheet; the cable rise is obtained through a clear polycarbonate vertebra with a 4 mm metal sheet plate that acts as a ballast. All steel elements are painted with epoxy powders.

SCREENS-BENCH: made of 38 mm chipboard panels covered with decorative melamine resin-impregnated paper (density 650Kg/m³ E1, CARB PH 2/TSCA Title VI. Panels with low formaldehyde emission, less than 50% of class E, according to UNI EN standards. Fire reaction class Ds2, d0 – Dfl-S1) and edged with 1 mm rounded ABS solid wood. They can be lacquered with polyurethane varnishes, covered with fabric or upholstered with a 40mm sound-absorbing pad covered with fabric. In the perimeter they are finished with a white or black cord. They are fastened to the bench connecting beams through 5 mm epoxy powder coated steel brackets.

Descriptions techniques

PLATEAUX EN MÉLAMINÉ: ils sont réalisés avec des panneaux de 25 mm d'épaisseur en médium revêtu de papier décor imprégné de résines (densité 650Kg/mc. E1, CARB PH 2/TSCA Titre VI. Panneaux à faible émission de formaldéhyde, moins de 50% de la classe E1, selon les normes UNI EN. Classe de réaction au feu Ds2, d0 – Dfl-S1) bordés en ABS massif arrondi de 2 mm (RA=30mm). Sur le plateau du bureau il est possible d'encastrer des passe-câbles ou top-access en ABS moulé ou en aluminium pour permettre la sortie des câbles passant sous le plateau afin d'alimenter les appareils électriques, téléphoniques etc. situés sur le plateau.

STRUCTURE:le pied est réalisé par estampage à froid d'une tôle ép. 2,5 mm et est muni de renfort inférieur ép. 2 mm pour augmenter la stabilité, avec vérins de réglage. Le montant a une section extérieure de 70x70 ép. 2 mm et une section intérieure de 60x60 ép. 2 mm et est fixé au pied par vis M10. La console supérieure est de 3 mm d'épaisse ur et unie au montant par des joints moulés en ABS renforcé de fibre de verre. La hauteur du piètement est réglable de 625 à 825 mm avec pas de 20 mm, et le réglage est commandé par un bouton-poussoir en abs situé sur la face interne du montant. Les piètements sont peints par poudrage époxy.

POUTRES: Les bureaux sont munis de poutres télescopiques peintes par poudrage époxy qui coulissent l'une dans l'autre, avec une section de 60x55 mm en tôle pliée. À l'extrémité sont soudées deux platines de 5 mm d'épaisseur qui, à l'aide de crochets, permettent l'assemblage par encastrement rapide avec les piètements ; la stabilité est assurée par des vis métriques M10. Les poutres ouvertes sur un côté permettent le passage des câbles.

PASSAGE DES CÂBLES: à l'intérieur des poutres télescopiques de la structure il est possible de faire passer les câbles nécessaires pour l'alimentation des dispositifs désirés. Il est possible de fixer aux plateaux les bacs passe-câbles horizontaux sous le plateau, réalisés en tôle de 1,5 mm d'épaisseur. Le support UC s'accroche à la base du piètement et est réalisé en ABS renforcé de fibre de verre, avec base en tôle ép. 3 mm. La montée des câbles jusqu'au plateau peut se faire à l'aide d'une goulotte verticale qui se fixe sur le piètement avec des aimants ou bien à l'a ide d'une gaine réalisée en tissu; cette gaine est munie d'un zip pour y loger les câbles et d'une platine de lestage au sol, de 4 mm d'épaisseur, et elle est fixée sous le plateau par une équerre.Aux poutres de connexion des bureaux bench s'accroche un bac passe-câbles télescopique pour le logement des câbles, muni d'éléments de couverture antipoussière pour la protection des câbles contenus, le tout réalisé avec tôle pliée ép. 1,5 mm. La montée des câbles est assurée par une vertèbre en polycarbonate transparent avec platine en tôle ép. 4 mm pour le lestage au sol. Tous les éléments en acier sont peints par poudrage époxy.

ÉCRANS–BENCH: sont réalisés en médium de 38 mm d'épaisseur revêtu de papier décor imprégné de résines mélaminés (densité 620Kg/m3 classe E1 à faibles émissions de formaldéhyde conformément aux normes ISO, classe de réaction au feu 2) et bordés sur le périmètre en ABS massif de 1 mm d'ép. arrondi. Ils peuvent être laqués avec des peintures de polyuréthane, couverts de tissu ou en tissu avec à l'intérieur un matelas antibruit de 40 mm. Dans le périmètre, ils sont finis avec un cordon blanc ou noir. Ils sont fixés aux poutres de liaison bench au moyen d'étriers en acier de 5 mm d'ép. peint avec des poudres époxy.

Technische Beschreibung

PLATTEN MIT MELAMINHARZBESCHICHTUNG: hergestellt aus 25 mm starke aus Spanplatten mit Harz imprägnierter Dekorfolie gemäß beschichtet (Dichte 650 kg/m³. E1, CARB PH 2/TSCA Titel VI. Paneele mit geringer Formaldehydemission, weniger als 50 % der Klasse E1, gemäß UNI EN-Normen. Brandverhaltensklasse Ds2, d0 – Dfl-S1), mit abgerundeten 2 mm Massiv-ABS gekantet (RA=30mm). Auf der Tischplatte können Kabeldurchführungsdeckel oder -dosen eingesetzt werden, um die Durchführung der darunterliegenden Kabel zu ermöglichen und die elektrischen Geräte, Telefonanlagen, usw. auf der Tischplatte anzuschließen.

TRAGKONSTRUKTION:der Fuß besteht aus einem kaltgepressten Blech (Dicke 2,5 mm) und ist mit einer 2mm dicken Verstärkung auf der Unterseite mit einstellbarer Nivellierung ausgestattet, um die Stabilität zu erhöhen. Die Strebe hat einen äußeren Querschnitt von 70x70, Dicke 2 mm, und einen inneren Querschnitt von 60x60, Dicke 2mm. Die mit M10-Schrauben am Fuß befestigte Strebe . Der obere Flansch ist 3 mm dick und mit der Strebe durch formgepresste Gelenke aus glasfaserverstärktem ABS verbunden. Die Beinhöhe ist zwischen 625 und 825 mm (in 20 mm-Abständen) verstellbar. Die Einstellung erfolgt mittels einer Taste aus ABS, die im Inneren der Strebe angebracht ist. Die Beine sind Epoxidpulverlackiert.

TRÄGER: Die Schreibtische sind mit epoxidpulverlackierten teleskopischen traversen aus gebogenes Blech mit einem Querschnitt von 60x55 mm ausgestattet, die übereinander verlaufen. An den Enden sind zwei 5 mm dicke Plättchen angeschweißt, die eine Schnellmontage der Beine mittels Haken erlauben; die Stabilität wird durch metrische M10-Schrauben gewährleistet. Die auf einer Seite offenen Traversen ermöglichen die Durchführung der Kabel.

KABELDURCHFÜHRUNG: im Inneren der Teleskop-Traversen können die nötigen Kabel für den Anschluss der gewünschten Geräte durchgeführt werden. Auf den Tischplatte können auch die Unterbau-Kabelkanäle aus 1,5 mm dickem Blech befestigt werden. Der CPU-Träger wird an die Basis der Beine montiert und besteht aus glasfaserverstärktem ABS und einem Blechsockel mit einer Dicke von 3 mm. Die Kabel werden über eine vertikale Kabeldurchführung zur Tischplatte verlegt, die am Bein mit Magneten befestigt wird. Alternativ dazu ist eine Kabeldurchführung aus Stoff mit Reißverschluss für die Kabelunterbringung verfügbar. Sie ist mit einer Bodenauflage mit 4 mm Dicke ausgestattet und wird an der Tischplatte mit einer Halterung befestigt. An den Verbindungstraversen der Bench-Schreibtische wird eine teleskopisch ausziehbare Kabelwanne befestigt, die als Kabelsammler fungiert. Sie ist mit Staubschutz-Elementen für die Kabel versehen. Das Ganze besteht aus einem formgebogenen Blech mit einer Dicke von 1,5 mm, die Kabeldurchführung erfolgt über einen Kanal aus transparentem Polycarbonat mit Blechplatte (Dicke 4 mm), die als Bodenauflage die nt. Alle Elemente aus Stahl sind Epoxidpulverlackiert.

SCHIRM FÜR DOPPELTISCH: aus 38 mm dicke Spanplatten mit Melamin- Harz imprägnierten Dekorfolie gemäß EN-Normen beschichtet (Dichte 650 kg/m³. E1, CARB PH 2/TSCA Titel VI. Paneele mit geringer Formaldehydemission, weniger als 50 % der Klasse E1, gemäß UNI EN-Normen. Brandverhaltensklasse Ds2, d0 – Dfl-S1) und mit umlaufender Abkantung aus 1 mm Massiv-ABS abgerundet. Können mit Polyurethanlack lackiert sein mit Stoff bezogen oder aus Stoff mit einer 40 mm internen Fasermatte zur Schalldämmung vorgesehen sein. Die umlaufende Kante ist mit einer weißen oder schwarzen Kordel geschützt. Sie sind an die Bench-Verbindungsträger durch 5 mm Edelstahl-Klammern, Epox idpulver lackiert, befestigt.

Descripciones técnicas

PLANOS DE MELAMÍNICO:realizados en aglomerado de 25 mm de espeso revestido con papel decorativo impregnado con resinas (densidad 650Kg/mc. E1, CARB PH 2/TSCA Título VI. Paneles con baja emisión de formaldehído, menos del 50% de clase E1, según normas UNI EN. Clase de reacción al fuego Ds2, d0 – Dfl-S1), bordeados con canto de ABS de 2 mm redondeado (RA=30mm). En el sobre del escritorio se pueden incorporar tapones o bandejas pasacables de ABS estampado o de aluminio para permitir la salida de los cables inferiores a fin de alimentar los equipos eléctricos, telefónicos, etc. presentes en el sobre mismo.

ESTRUCTURA:el pie está realizado mediante una estampación en frío de chapa esp. 2,5 mm y dotado de un refuerzo inferior de esp. 2 mm para aumentar su estabilidad. El montante tiene una sección externa de 70x70 esp. 2 mm y una sección interna de 60x60 esp. 2 mm y está fijado al pie mediante tornillos M10. La brida superior tiene un espesor de 3 mm y está unida a la columna mediante uniones realizadas con molde de ABS reforzado con vidrio. La altura de la pata puede regularse de 625 a 825 mm con paso de 20 mm y la regulación se efectúa con un pulsador de ABS situado en la parte interna del montante. Y estas barnizadas con polvo epoxi.

VIGAS: Los escritorios están dotados de vigas telescópicas barnizadas con polvo epoxi que se deslizan una sobre otra con sección de 60x55 mm de chapa doblada. En los extremos tienen soldadas dos placas de esp. 5 mm que, mediante unos ganchos, permiten el ensamblado por acoplamiento rápido con las patas; la estabilidad queda garantizada mediante tornillos métricos M10. Las vigas abiertas en un lado permiten pasar los cables.

PASO DE LOS CABLES: los cables necesarios para alimentar los dispositivos elegidos pueden pasar a través de las vigas telescópicas de la estructura, debajo el plano se pueden fijar pasacables horizontales debajo del sobre realizados en chapa de esp. 1,5 mm.El soporte para cpu se engancha a la base de las patas y está realizado en ABS reforzado con vidrio con una base de chapa de esp. 3 mm. Los cables pueden subir al sobre a través de un pasacables vertical que se engancha al pie con imanes o por un canal para cables realizado en tejido y provisto de una bisagra que permite alojarlos en su interior; este canal está dotado de un lastre de suelo de 4 mm de espesor y se fija al sobre mediante una escuadra. En las vigas de conexión de los escritorios bench se sujeta una bandeja pasacables telescópica que permite recoger los cables y está dotada de elementos de cobertura antipolvo para protegerlos en su interior. Todo ello está realizado en chapa plegada de esp. 1,5 mm; el canal para cables consiste en una vértebra de policarbonato transparente con una placa de chapa de esp. 4 mm que funciona como lastre de suelo. Todos los elementos de acero están barnizados con polvo epoxi.

PANTALLAS-BENCH: realizadas en aglomerado de 38 mm de espesor revestido con papel decorativo impregnado con resinas melamínicas (densidad 650Kg/mc. E1, CARB PH 2/TSCA Título VI. Paneles con baja emisión de formaldehído, menos del 50% de clase E1, según normas UNI EN. Clase de reacción al fuego Ds2, d0 – Dfl-S1) y bordeadas en su perímetro con canto de ABS esp. 1 mm redondeado y pueden ser lacadas con barniz de poliuretano o revestidas en tejido o con un relleno fonoabsorbente en su interior de 40 mm. Están rematadas en el perímetro con un cordón blanco o negro. Se fijan a las vigas de conexión bench mediante estribos de acero de esp. 5 mm barnizados con polvo epoxi.

S25

Winglet®

design R&D Bralco

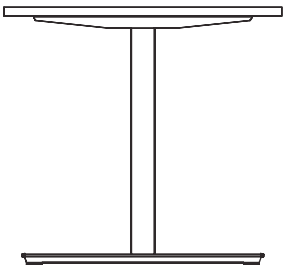

Scrivanie
Desks · Bureaux
Schreibtische · Escritorios
p. 364

Mobili sottoscrivania
Support service modules · Elements de service portants
Stand-Technikcontainer · Módulos de servicio de apoyo
p. 366

Tavoli
Tables · Tables
Tische · Mesas
p. 367

Esempi di componibilità
Modularity example · Exemples modularité
Beispiele der Anbaumöglichkeiten · Ejemplos de composición
p. 370

Informazioni tecniche
Technical information · Informations techniques
Technische informationen · Informacion tecnica
p. 371

Descrizioni tecniche
Technical descriptions · Descriptions techniques
Technische Beschreibung · Descripciones técnicas
p. 375

Gonna
Modesty panel · Voile de fond
Knieraumblende · Faldón
p. 417

Accessori
Accessories · Accessoires
Zubehör · Accesorios
p. 417

Schermi
Screens · Écrans
Schirmwand · Pantallas
p. 423

Piani
Worktops · Plateaux
Platten · Planos
p. 428

Strutture
Structures · Structures
Strukturen · Estructuras
p. 443

Elettrificazione
Electrification · Électrification
Elektrifizierung · Electrificación
p. 451

Cassettiere e mobili di servizio
Pedestals and service side units · Caissons et éléments de service
Container und Technikcontainer · Cajoneras y módulos de servicio
p. 559

Aba
p. 467

Winglet®

bralco

Scrivanie · Desks · Bureaux
Schreibtische · Escritorios

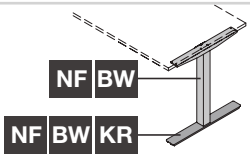

Fissa
Fixed
Fixe
Fixe
Fija

Struttura metallica · Metal structure · Structure métallique
Metallgestell · Estructura metálica

BW NF KR

Piano · Worktop · Plateau
Tischplatte · Plano

BL GP GS MK RA
MO NC NX RN

weeks

	W cm	D cm	H cm	Cod.	weeks 2	weeks 3	weeks 2	Kg	m³
Scrivania Desk Bureau Schreibtisch Escritorio	**80**	60	74	**WS.0806.00**	**360**	**450**	**+208**	24	0,1
	100	60	74	**WS.1006.00**	**367**	**471**	**+208**	26	0,11
	120	60	74	**WS.1206.00**	**383**	**508**	**+208**	30	0,12
	140	60	74	**WS.1406.00**	**393**	**530**	**+208**	32	0,12
	160	60	74	**WS.1606.00**	**405**	**552**	**+208**	34	0,13
	180	60	74	**WS.1806.00**	**429**	**597**	**+208**	37	0,13
	200	60	74	**WS.2006.00**	**440**	**627**	**+208**	39	0,13
	80	80	74	**WS.0808.00**	**387**	**500**	**+222**	30	0,11
	100	80	74	**WS.1008.00**	**396**	**556**	**+222**	32	0,14
	120	80	74	**WS.1208.00**	**417**	**603**	**+222**	36	0,13
	140	80	74	**WS.1408.00**	**423**	**622**	**+222**	39	0,14
	160	80	74	**WS.1608.00**	**428**	**633**	**+222**	42	0,15
	180	80	74	**WS.1808.00**	**459**	**664**	**+222**	46	0,15
	200	80	74	**WS.2008.00**	**476**	**705**	**+222**	48	0,16
Scrivania per aggregazioni lineari (aggiungere kit) Desktop for linear coupling (add kit) Bureau pour compositions linéaires (ajouter kit) Schreibtisch für lineare Kombination (Satz beigeben) Escritorio para agregaciones lineales (añadir kit)	**80**	60	74	**WS.0806.A0**	**256**	**346**	**+104**	17	0,07
	100	60	74	**WS.1006.A0**	**263**	**367**	**+104**	20	0,07
	120	60	74	**WS.1206.A0**	**279**	**404**	**+104**	23	0,08
	140	60	74	**WS.1406.A0**	**289**	**426**	**+104**	25	0,09
	160	60	74	**WS.1606.A0**	**301**	**448**	**+104**	27	0,09
	180	60	74	**WS.1806.A0**	**325**	**493**	**+104**	30	0,09
	200	60	74	**WS.2006.A0**	**336**	**523**	**+104**	32	0,09
	80	80	74	**WS.0808.A0**	**277**	**390**	**+111**	22	0,1
	100	80	74	**WS.1008.A0**	**286**	**446**	**+111**	24	0,12
	120	80	74	**WS.1208.A0**	**307**	**493**	**+111**	28	0,11
	140	80	74	**WS.1408.A0**	**313**	**512**	**+111**	31	0,12
	160	80	74	**WS.1608.A0**	**318**	**523**	**+111**	34	0,13
	180	80	74	**WS.1808.A0**	**349**	**554**	**+111**	38	0,14
	200	80	74	**WS.2008.A0**	**366**	**595**	**+111**	40	0,14

Supporto per aggregazioni lineari
Linear coupling support
Support pour compositions linéaires
Halter für lineare Kombination
Soporte para agregaciones lineales

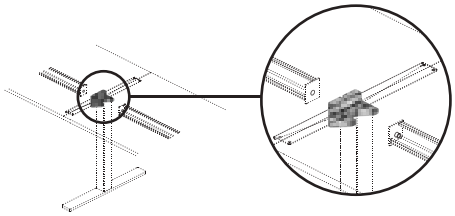

Finitura · Finish · Finition
Ausführung · Acabado

NE

weeks 2

11,7	10,5	7,8	**WZ.0084.01**	**25**			0	0

Barra di collegamento scrivania/vertical file
Connecting bar for desk/top container
Barre de connexion bureau/meuble haut
Stange zur Verbindung Schreibtisch/hohem Container
Barras de conexión escritorio/contenedor alto

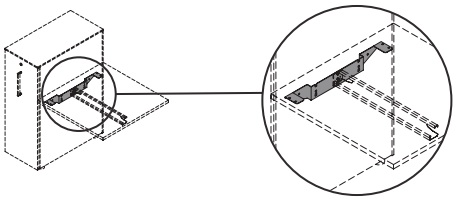

Finitura · Finish · Finition
Ausführung · Acabado

BW NF

weeks 2

62,8	7,8	7,6	**WZ.0089.01**	**50**			1	0,01

Winglet®

bralco

Scrivanie · Desks · Bureaux
Schreibtische · Escritorios

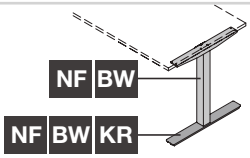

Fissa
Fixed
Fixe
Fixe
Fija

Struttura metallica · Metal structure · Structure métallique
Metallgestell · Estructura metálica

BW NF KR

Piano · Worktop · Plateau
Tischplatte · Plano

BL GP GS MK RA
MO NC NX RN

weeks

W cm	D cm	H cm	Cod.	weeks 2	weeks 3	weeks 2	Kg	m³
Scrivania a ponte per aggancio al mobile di servizio **Bridge desk for hooking to service cabinet** **Bureau pour fixation au meuble de service** **Schreibtisch geeignet für Befestigung an Technikcontainer** **Escritorio en puente con apoyo para mueble de servicio**								
140	80	74	**WS.1408.ZP**	**402**	**601**	**+111**	34	0,14
160	80	74	**WS.1608.ZP**	**407**	**612**	**+111**	36	0,15
180	80	74	**WS.1808.ZP**	**438**	**643**	**+111**	40	0,16
200	80	74	**WS.2008.ZP**	**455**	**684**	**+111**	43	0,16

LH RH

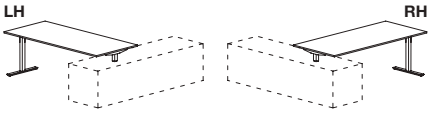

Dattilo appeso con staffe **Hanging return with brackets** **Retour suspendu avec étriers** **Ansatztisch mit bügeln** **Ala colgante con estribos**								
80	60	74	**WS.0806.D0**	**250**	**340**	**+104**	16	0,07
100	60	74	**WS.1006.D0**	**257**	**361**	**+104**	18	0,07

RH=LH

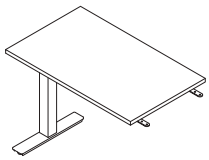

Dattilo appeso con trave e staffe **Hanging return with beam and brackets** **Retour suspendu avec poutre et étriers** **Ansatztisch mit bügeln und traversen** **Ala colgante con vigas y estribos**								
100	60	74	**WS.1006.F0**	**329**	**433**	**+104**	21	0,08
120	60	74	**WS.1206.F0**	**348**	**473**	**+104**	24	0,09

RH=LH

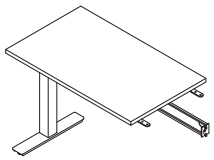

		W cm	D cm	H cm	Cod.	Scocca · Frame · Structure Korpus · Estructura	Kg	m³
						BL MK		
weeks						3		
Vertical file con vano alloggio gamba e 2 tappi passacavi Vertical file with leg housing with 2 cable duct caps Classeur vertical avec logement piètement et 2 passe câble Vertical File mit Beingehäuse und 2 Kabeldurchlass Vertical file con compartimento alojamiento pata y 2 con tapón pasacables								
	RH	**40**	80	56	**WM.0408.FR**	**837**	40	0,22
	LH	**40**	80	56	**WM.0408.FL**	**837**	40	0,22
Staffa per unione bench con gamba fissa Fixed leg bench coupling bracket Étrier pour assemblage benchs avec piètement fixe Winkelträger zur Bench-Verbindung mit feststehendem Bein Estribo para unión bench con pata fija						Finitura · Finish · Finition Ausführung · Acabado		
						BW NF		
						2		
		33,2	3	1,5	**WZ.0083.01**	**17**	0	0

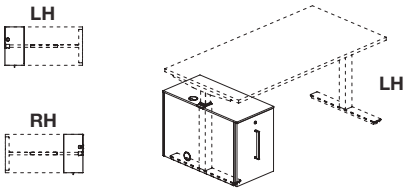

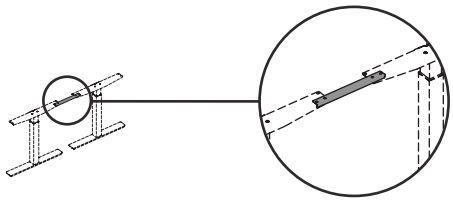

Winglet®

bralco

Tavoli · Tables · Tables
Tische · Mesas

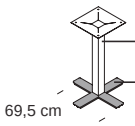

BW NF
BW KR NF

Fissa
Fixed
Fixe
Fixe
Fija

Struttura metallica · Metal structure · Structure métallique
Metallgestell · Estructura metálica

BW NF | KR

Piano · Worktop · Plateau
Tischplatte · Plano

BL GP GS MK RA
MO NC NX RN

weeks

Tavolino quadrato con colonna e base a croce
Square table with column and crossbar base
Table carrée avec colonne et base en croix
Quadratischer Tisch mit Säule und Fuß in Kreuzform
Mesita cuadrada con columna y base de cruz

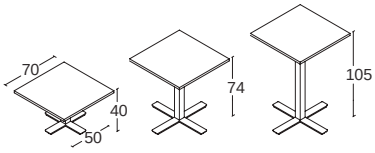

W cm	D cm	H cm	Cod.	weeks 2	weeks 3	weeks 2	Kg	m³
70	70	40	**WS.0707.CF**	**395**	**483**	**+199**	17	0,08
70	70	74	**WS.0707.C1**	**430**	**518**	**+218**	19	0,13
70	70	105	**WS.0707.CH**	**448**	**536**	**+218**	20	0,17

Tavolino rotondo con colonna e base a croce
Round table with column and crossbar base
Table ronde avec colonne et base en croix
Runder Tisch mit Säule und Fuß in Kreuzform
Mesita con columna y base de cruz

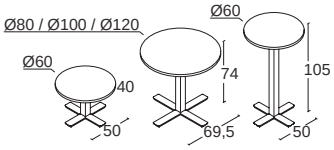

60	60	40	**WS.D060.CF**	**457**	**565**	**+199**	13	0,06
80	80	74	**WS.D080.C1**	**528**	**700**	**+218**	19	0,13
100	100	74	**WS.D100.C1**	**563**	**794**	**+218**	24	0,14
120	120	74	**WS.D120.C1**	**600**	**910**	**+218**	30	0,16
60	60	105	**WS.D060.CH**	**491**	**599**	**+199**	17	0,13

Tavolo rotondo con colonna e base
Round table with column and base
Table ronde avec colonne et base
Runder Tisch mit Säule und Fuß
Mesa redonda con columna y base

Colonna e base · Column and base · Colonne et base
Säule und Fußgestell · Columna y base

BW NF

Piano · Worktop · Plateau
Tischplatte · Plano

BL GP GS MK RA
MO NC NX RN

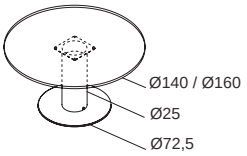

				weeks 3	weeks 3			
140	140	74	**WS.D140.EP**	**1.518**	**1.885**		83	0,22
160	160	74	**WS.D160.EP**	**1.554**	**1.984**		91	0,25

Tavolo ellittico con colonna e base
Elliptical table with column and base
Table elliptique avec colonne et base
Elliptischer Tisch mit Säule und Fuß
Mesa elíptica con columna y base

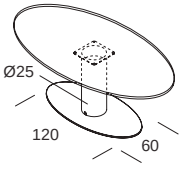

200	104	74	**WS.2010.EP**	**1.769**	**1.970**		99	0,2

Winglet®

bralco

Tavoli · Tables · Tables
Tische · Mesas

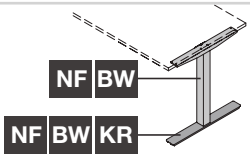

Fissa
Fixed
Fixe
Fixe
Fija

Struttura metallica · Metal structure · Structure métallique
Metallgestell · Estructura metálica

BW NF KR

Piano · Worktop · Plateau
Tischplatte · Plano

BL GP GS MK RA
MO NC NX RN

	W cm	D cm	H cm	Cod.	weeks 2	weeks 3	weeks 2	Kg	m³
Tavolo Table Table Tisch Mesa									
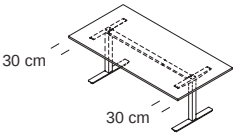	**200**	100	74	**WS.2010.00**	**587**	**897**	**+222**	54	0,21
					weeks 3	weeks 3	weeks 3		
	240	100	74	**WS.2410.00**	**641**	**1.033**	**+222**	62	0,2
Tavolo con 2 elementi terminali Table with 2 end elements Table avec 2 éléments terminaux Tisch mit 2 Abschlussplatten Mesa con 2 elementos terminales	**204**	124	74	**WS.2013.R2**	**1.366**	**1.654**	**+416**	82	0,31
	224	124	74	**WS.2213.R2**	**1.380**	**1.696**	**+416**	86	0,32
	244	124	74	**WS.2413.R2**	**1.412**	**1.770**	**+416**	92	0,34
	264	124	74	**WS.2613.R2**	**1.432**	**1.814**	**+416**	97	0,35
	284	124	74	**WS.2813.R2**	**1.456**	**1.858**	**+416**	101	0,36
	304	124	74	**WS.3013.R2**	**1.504**	**1.948**	**+416**	107	0,35
	324	124	74	**WS.3213.R2**	**1.526**	**2.008**	**+416**	111	0,36
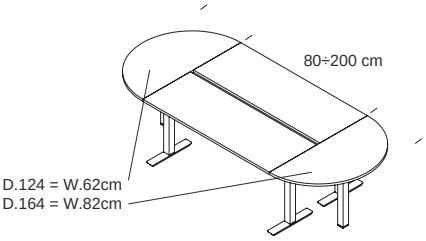	**244**	164	74	**WS.2417.R2**	**1.468**	**2.056**	**+444**	108	0,38
	264	164	74	**WS.2617.R2**	**1.486**	**2.168**	**+444**	113	0,43
	284	164	74	**WS.2817.R2**	**1.528**	**2.262**	**+444**	121	0,42
	304	164	74	**WS.3017.R2**	**1.540**	**2.300**	**+444**	127	0,43
	324	164	74	**WS.3217.R2**	**1.550**	**2.322**	**+444**	132	0,45
	344	164	74	**WS.3417.R2**	**1.612**	**2.384**	**+444**	140	0,46
	364	164	74	**WS.3617.R2**	**1.646**	**2.466**	**+444**	145	0,48

Winglet®

bralco

Tavoli · Tables · Tables
Tische · Mesas

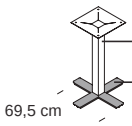

BW NF
BW KR NF

Fissa
Fixed
Fixe
Fixe
Fija

Struttura metallica · Metal structure · Structure métallique
Metallgestell · Estructura metálica

BW NF KR

Piano · Worktop · Plateau
Tischplatte · Plano

BL GP GS MK RA
MO NC NX RN

weeks

Tavolo con 2 colonne e 2 basi a croce
Table with 2 columns with crossbar bases
Table avec 2 colonnes avec bases en croix
Tisch auf Säule mit 2 Füßen in Kreuzform
Mesa con 2 columna con bases en forma de cruz

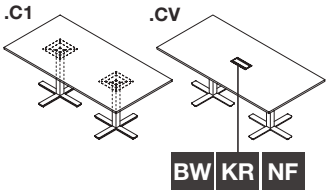

W cm	D cm	H cm	Cod.	weeks 2	weeks 3	weeks 2	Kg	m³
200	100	74	WS.2010.C1	975	1.285	+436	55	0,33
				Top access GZ.0062.3F e vaschetta compresi Top-access GZ.0062.3F and wire tray included Top Access GZ.0062.3F et portillon inclus Inklusiv Kabelklappe GZ.0062.3F und Kabelwanne Acceso superior GZ.0062.3F y puerta incluida				
200	100	74	WS.2010.CV	1.179	1.489	+436	56	0,34
				weeks 3	weeks 3	weeks 3		
240	100	74	WS.2410.C1	1.012	1.404	+436	61	0,31
				Top access GZ.0062.3F e vaschetta compresi Top-access GZ.0062.3F and wire tray included Top Access GZ.0062.3F et portillon inclus Inklusiv Kabelklappe GZ.0062.3F und Kabelwanne Acceso superior GZ.0062.3F y puerta incluida				
240	100	74	WS.2410.CV	1.216	1.608	+436	63	0,33

Tavolo sagomato con 2 colonne e 2 basi a croce
Shaped table with 2 columns with crossbar bases
Table courbe avec 2 colonnes avec bases en croix
Geformter Tisch auf Säule mit 2 Füßen in Kreuzform
Mesa perflada con 2 columna con bases en forma de cruz

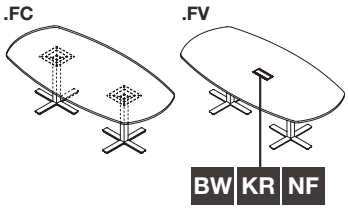

240	120	74	WS.2412.FC	1.071	1.567	+436	69	0,33
				Top access GZ.0062.3F e vaschetta compresi Top-access GZ.0062.3F and wire tray included Top Access GZ.0062.3F et portillon inclus Inklusiv Kabelklappe GZ.0062.3F und Kabelwanne Acceso superior GZ.0062.3F y puerta incluida				
240	120	74	WS.2412.FV	1.275	1.771	+436	70	0,35

Esempi di componibilità · Modularity example · Exemples modularité
Beispiele der Anbaumöglichkeiten · Ejemplos de composición

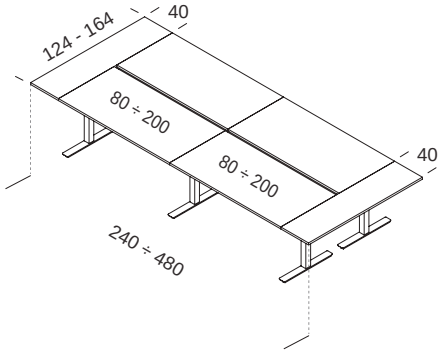

280 x 124 cm

2 x WS.1006.00 + 2 x WS.1006.A0 + 2 x WZ.0084.01 + 1 x WZ.0083.01 + 2 x WR.0413.2T

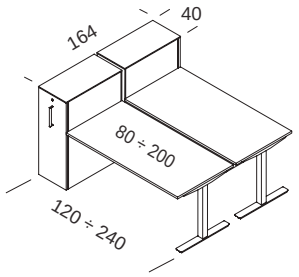

200 x 164 cm

2 x WS.1608.A0 + 2 x WZ.0083.01 + 2 x WZ.0089.01 + 1 x CM.1108.VR + 1 x CM.1108.VL + 2 x UT.0804.12

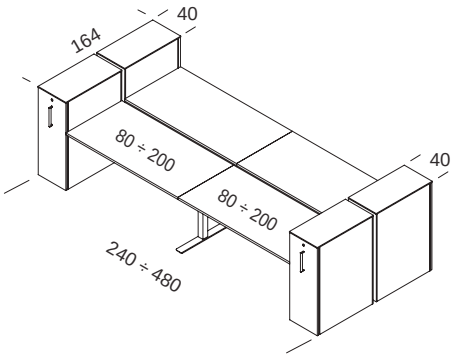

360 x 164 cm

2 x WS.1408.A0 + 2 x WP.1408.00 + 2 x WT.1001.T1 + 3 x WZ.0083.01 + 4 x WZ.0089.01 + 2 x CM.1108.VR + 2 x CM.1108.VL + 4 x UT.0804.12

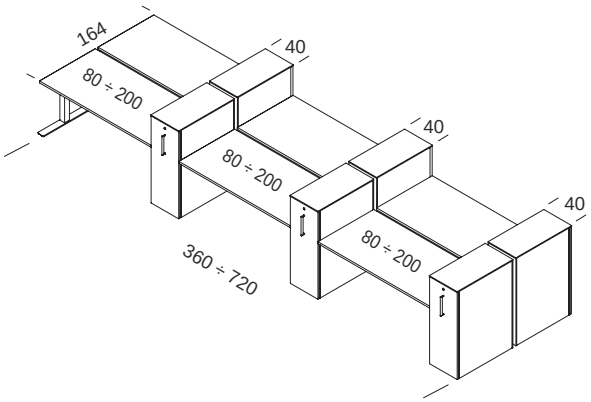

480 x 164 cm

2 x WS.1208.A0 + 4 x WP.1208.00 + 4 x WT.1001.T1 + 6 x WZ.0083.01 + 10 x WZ.0089.01 + 3 x CM.1108.VR + 3 x CM.1108.VL + 6 x UT.0804.12

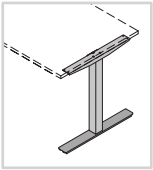

1 x WZ.0089.01

Barra di collegamento scrivania/contenitore alto
Connecting bar for desk/top container
Barre de connexion bureau/meuble haut
Stange zur Verbindung Schreibtisch/hohem Container
Barras de conexión escritorio/contenedor alto

1 x WG.0617.S1

Gamba “T” per sormonto su mobile di servizio
Utility cabinet overlapping T-shaped leg
Piètement en “T” sur desserte porteuse
T-Bein zur Auflage auf Beistellmöbel
Pata “T” para superposición en mueble de servicio

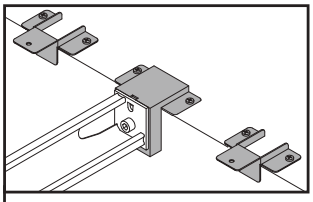

1 x WZ.0084.01

Supporto per aggregazioni lineari
Linear coupling support
Support pour compositions linéaires
Halter für lineare Kombination
Soporte para agregaciones lineales

1 x WZ.0082.K3

Kit staffe per attacco a contenitore basso
Bottom container coupling bracket kit
Kit d’étriers pour fixation sur meuble bas
Satz Winkelträger zur Befestigung an niedrigem Container
Kit de estribos para conexión a contenedor bajo

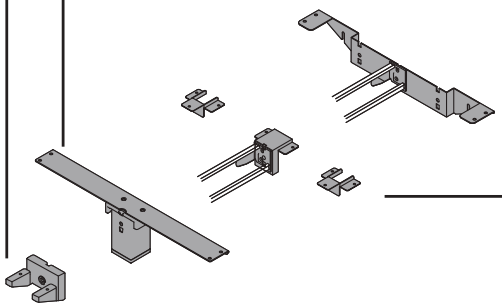

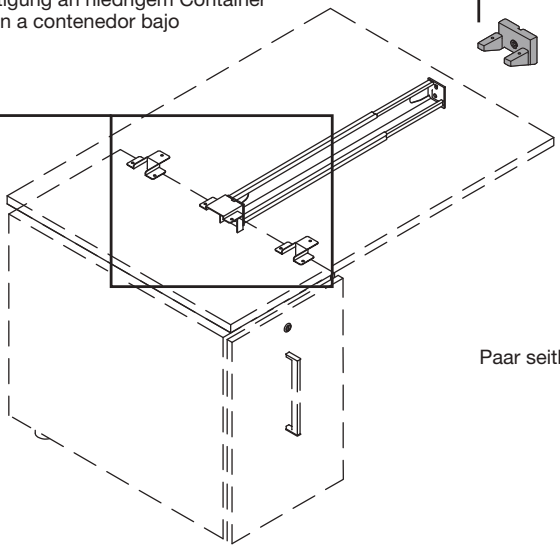

1 x WZ.0082.02

Coppia staffe laterali per attacco a contenitore basso
Bottom container coupling side bracket pair
Paire d’étriers latéraux pour fixation sur meuble bas
Paar seitliche Winkelträger zur Befestigung an niedrigem Container
Par de estribos laterales para conexión a contenedor bajo

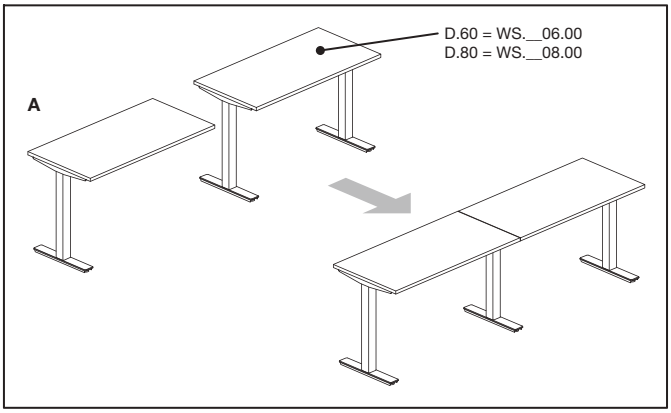

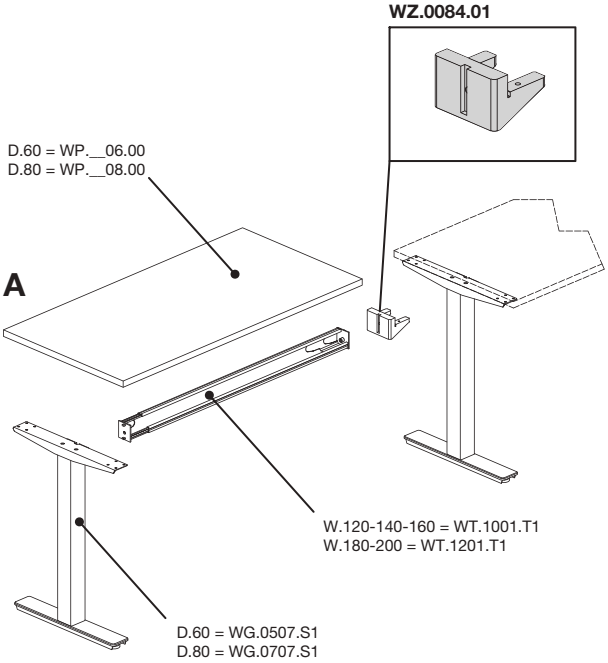

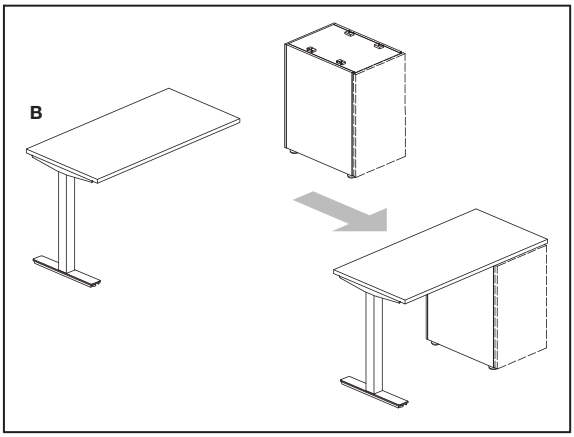
B

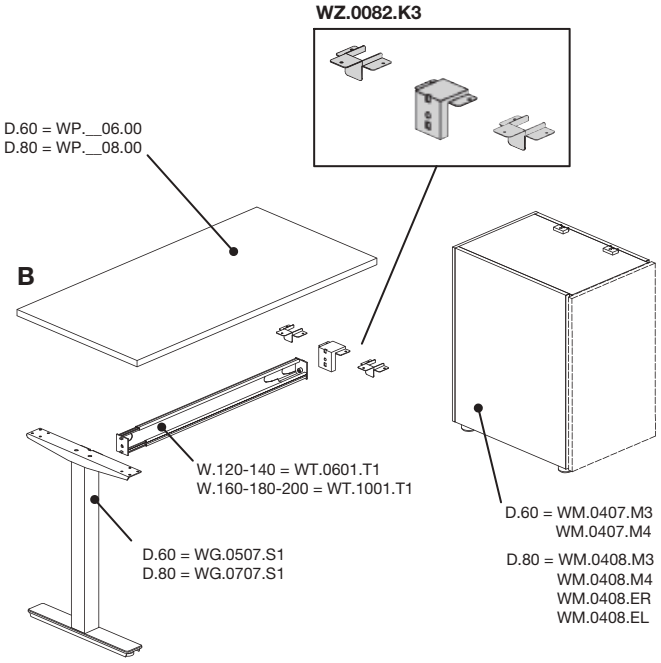
WZ.0082.K3
D.60 = WP.__06.00
D.80 = WP.__08.00
B
W.120-140 = WT.0601.T1
W.160-180-200 = WT.1001.T1
D.60 = WM.0407.M3
WM.0407.M4
D.60 = WG.0507.S1
D.80 = WG.0707.S1
D.80 = WM.0408.M3
WM.0408.M4
WM.0408.ER
WM.0408.EL

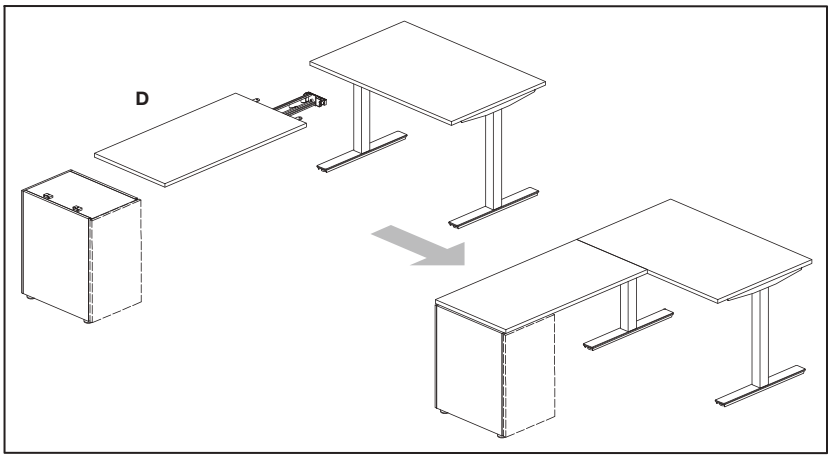
D

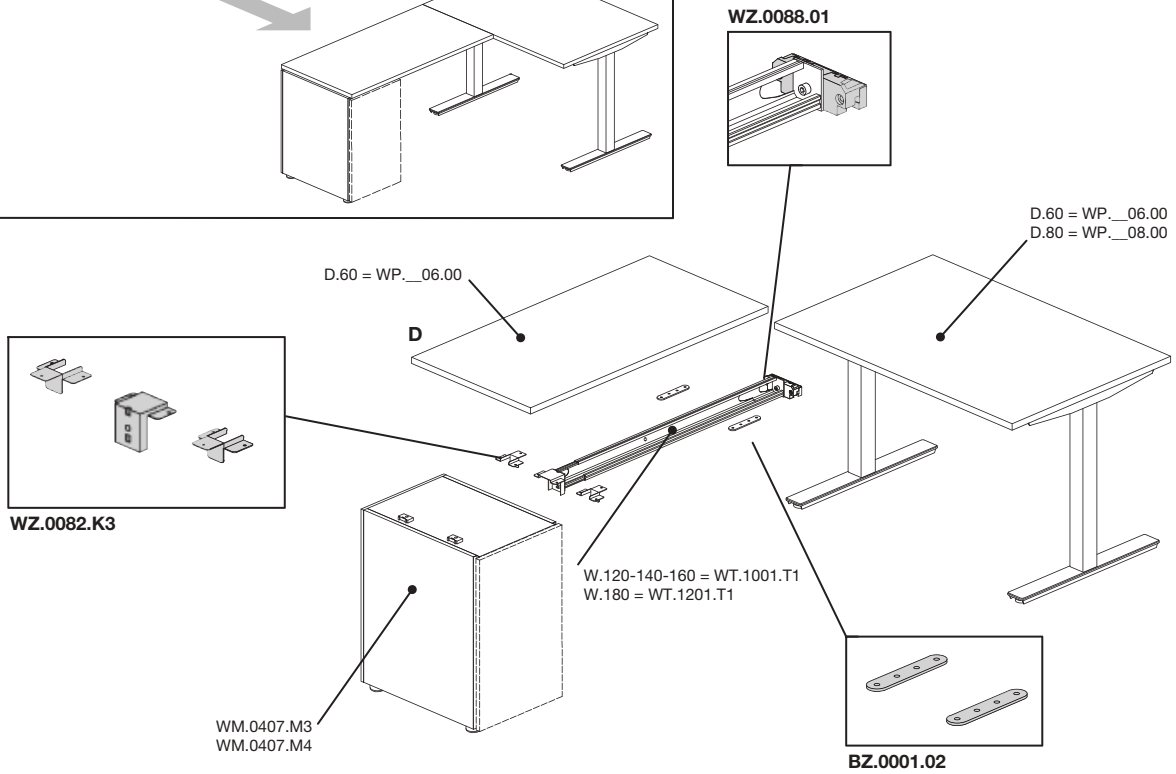
WZ.0088.01
D.60 = WP.__06.00
D.80 = WP.__08.00
D.60 = WP.__06.00
D
WZ.0082.K3
W.120-140-160 = WT.1001.T1
W.180 = WT.1201.T1
WM.0407.M3
WM.0407.M4
BZ.0001.02

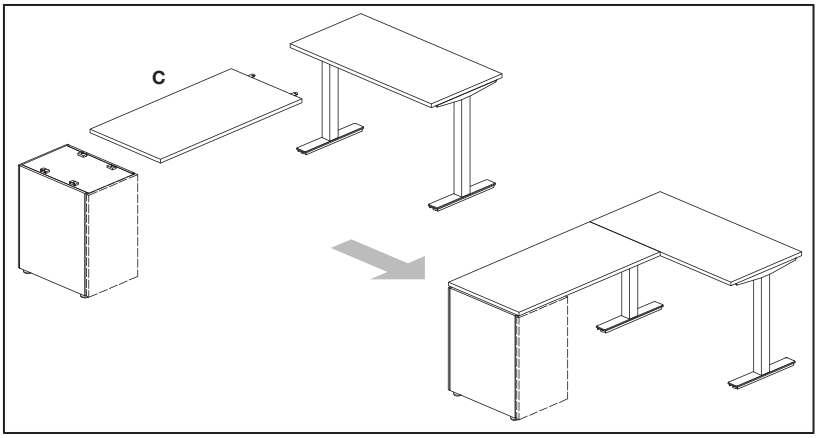

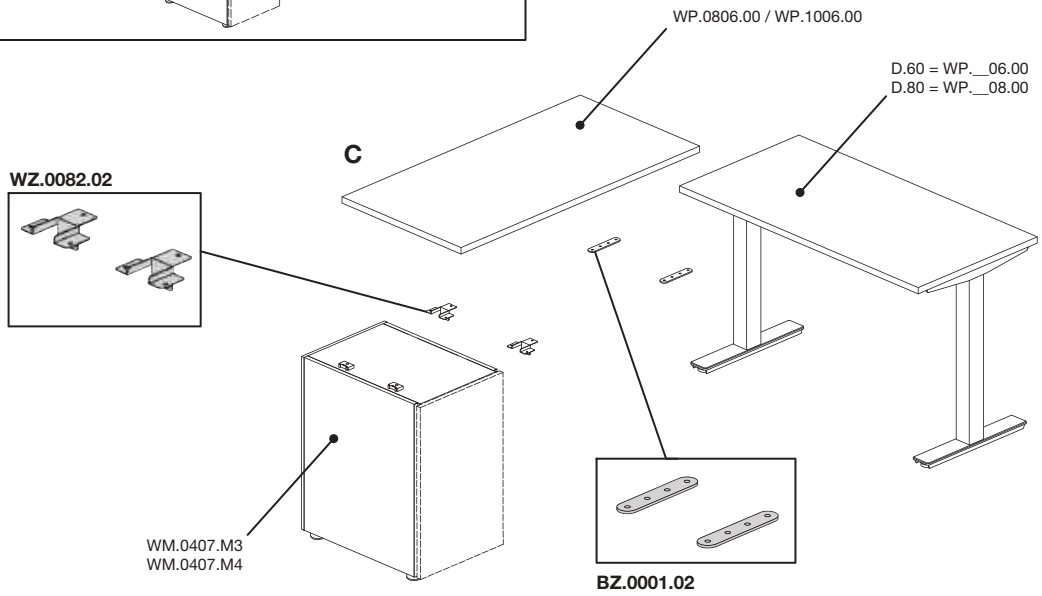

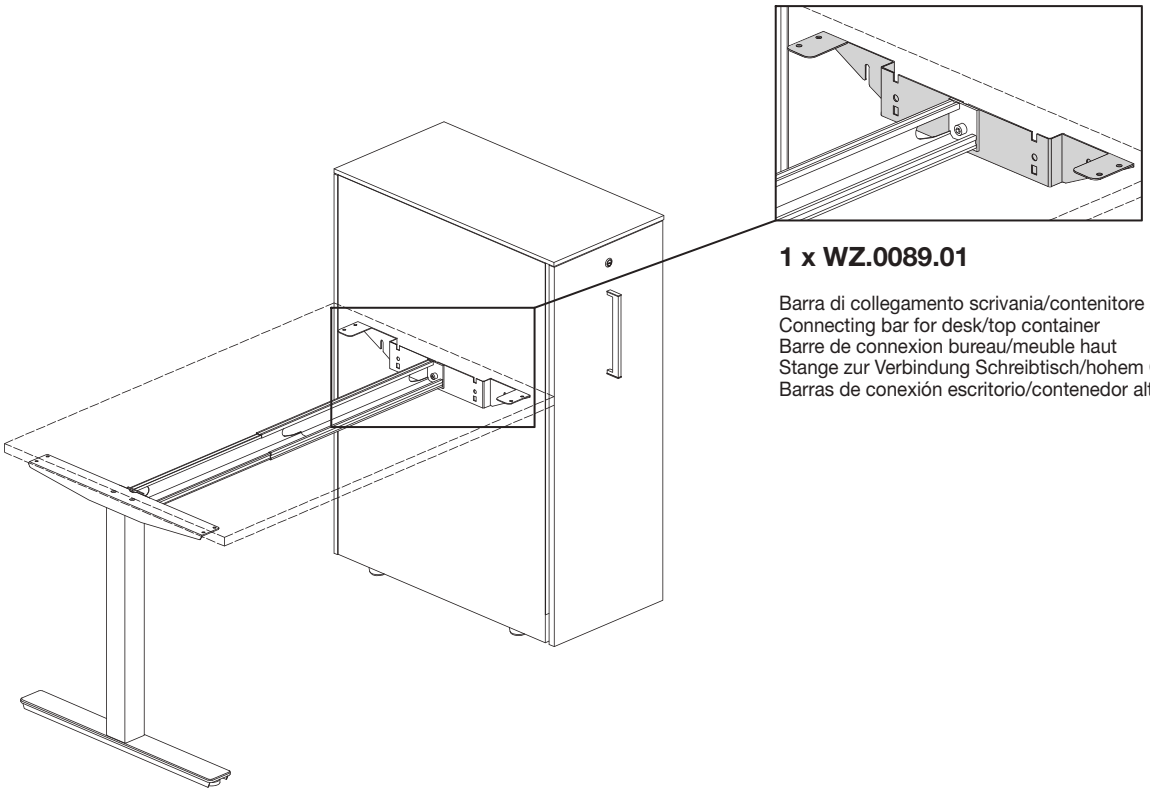

1 x WZ.0089.01

Barra di collegamento scrivania/contenitore alto
Connecting bar for desk/top container
Barre de connexion bureau/meuble haut
Stange zur Verbindung Schreibtisch/hohem Container
Barras de conexión escritorio/contenedor alto

1 x WZ.0083.01

Staffa per unione bench con gamba fissa
Fixed leg bench coupling bracket
Étrier pour assemblage benchs avec piètement fixe
Winkelträger zur Bench-Verbindung mit feststehendem Bein
Estribo para unión bench con pata fija

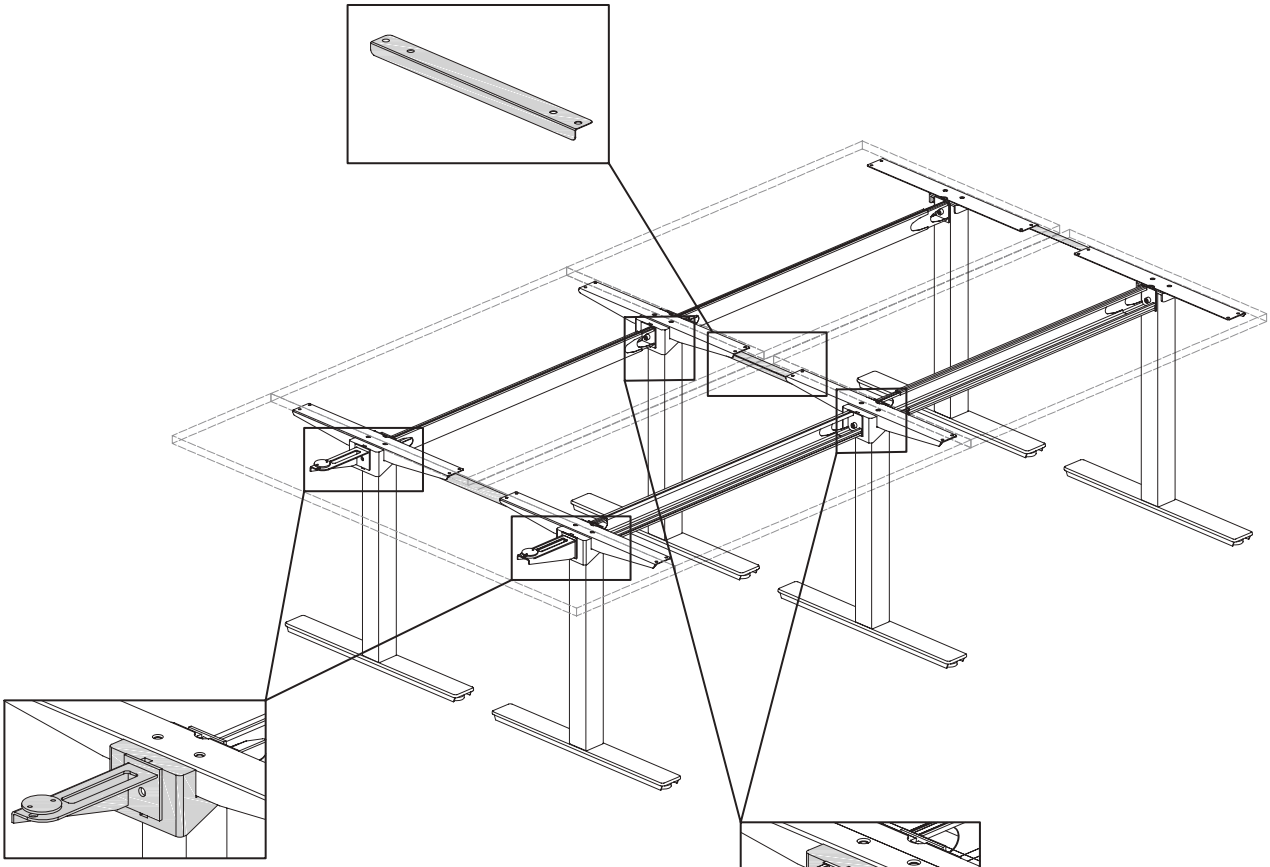

2 x WZ.0086.01

Staffa per supporto allunghi
Extension support bracket
Étrier pour support extension
Winkelträger für Ansatztraversen
Estribo para soporte extensiones

2 x WZ.0084.01

Supporto per aggregazioni lineari
Linear coupling support
Support pour compositions linéaires
Halter für lineare Kombination
Soporte para agregaciones lineales

Descrizioni tecniche

PIANI MELAMINICO: realizzati in truciolare rivestito da carta decorativa impregnata con resine secondo le norme EN, finitura antiriflesso (densità 650Kg/mc. E1, CARB PH 2/TSCA Title VI. Pannelli a bassa emissione di formaldeide, inferiore al 50% della classe E1, secondo le norme UNI EN. Classe di reazione al fuoco Ds2, d0 – Dfl- S1), con pannelli di spessore 25 mm bordati con massello di ABS da 2 mm arrotondato (RA=30mm). Sul piano scrivania è possibile inserire tappi o vaschette passacavi in abs stampato o in alluminio per consentire la fuoriuscita dei cavi sottostanti al fine di alimentare le apparecchiature elettriche, telefoniche ecc. situate sul piano stesso.

STRUTTURA: il piede è realizzato mediante una stampata a freddo in lamiera sp. 2,5 mm. e dotato di rinforzo inferiore di sp.2mm per aumentare la stabilità, dotate di livellatori registrabili. Il montante ha una sezione di 70x70 sp.2 mm ed è fissato al piede tramite viti M10. La flangia superiore è di spessore 3 mm. unita al piantone mediante giunti realizzati da stampo in abs caricato vetro. L'altezza delle gambe è pari a 715 mm. sotto piano. Le gambe sono verniciate a polveri epossidiche.

TRAVI: Le scrivanie sono dotate di travi telescopiche verniciate a polveri epossidiche che scorrono una sull'altra aventi sezione 60x55 mm. in lamiera pressopiegata. All'estremità sono saldate due piastrine di sp.5 mm. che, tramite dei ganci, permettono l'assemblaggio ad innesto rapido con le gambe; la stabilità è assicurata da viti metriche M10. Le travi aperte in un lato permettono il passaggio dei cavi.

PASSAGGIO CAVI: all'interno delle travi telescopiche della struttura è possibile far passare i cavi necessari per l'alimentazione dei dispositivi desiderati. Ai piani è possibile fissare i passacavi orizzontali sottopiano realizzati in lamiera di sp. 1,5mm. Nelle altre versioni, il porta CPU si aggancia alla base della gambe ed è realizzato in abs caricato vetro e da una base in lamiera di sp. 3 mm. La salita cavi al piano può avvenire mediante un passacavi verticale che si aggancia con calamite alla gamba oppure da una salita cavi realizzata in tessuto corredata di una cerniera per la sistemazione dei cavi, è dotata di una zavorra a terra dello spessore di 4 mm. e si fissa al piano mediante una squadretta.

Technical descriptions

MELAMINE TOPS: made of chipboard panels covered with decorative resin-impregnated paper, in compliance with EN Standards, anti-glare finish (density 650Kg/m³ E1, CARB PH 2/TSCA Title VI. Panels with low formaldehyde emission, less than 50% of class E, according to UNI EN standards. Fire reaction class Ds2, d0 – Dfl-S1). Made of 25 mm thick panels, edged with 2 mm rounded ABS solid wood (RA=30mm). Desktop are designed to accommodate various cable management options providing complete cable management solution for both power and data.

STRUCTURE:the foot is obtained by cold-pressing a 2.5 mm thick metal sheet and is equipped with a 2 mm thick bottom support to enhance its stability and adjustable levelling facility. The 70x70 bracket is 2 mm thick and can be fastened to the foot using M10 screws. The upper 3 mm thick flange is fastened to the post through joints obtained with ABS fibreglass loaded moulds. Standard leg height is 715mm (excluding the desk top.

BEAMS: Desktops are equipped with 60x55 mm bent sheet metal telescopic beams painted with epoxy powders which slide onto one another. Two 5 mm thick plates are fastened to the beam ends; they are quickly fastened to the legs using hooks and their stability is further enhanced by M10 metric screws. The open beams allow the passage of cables on one side.

CABLE PASSAGE: the structural telescopic beams can hold the necessary electrical cables. The horizontal 1.5 mm thick metal sheet undermount cable holders can be fixed to the tops. An optional CPU holder can be fastened to the bottom of the legs, and it is obtained with ABS fibreglass loaded moulds and a 3mm thick metal sheet base. The cables pass through a vertical cable holder, fastened to the leg with magnets, or through a fabric hinged cable spine, equipped with a 4mm floor weight, fastened to the top through a bracket.

Descriptions techniques

PLATEAUX EN MÉLAMINÉ: ils sont réalisés en médium revêtu de papier décor imprégné de résines conformément aux normes EN, finition anti-réfléchissante (densité 650Kg/mc. E1, CARB PH 2/TSCA Titre VI. Panneaux à faible émission de formaldéhyde, moins de 50% de la classe E1, selon les normes UNI EN. Classe de réaction au feu Ds2, d0 – Dfl-S1). Ils sont réalisés avec des panneaux de 25 mm d'épaisseur bordés en ABS massif arrondi de 2 mm (RA=30mm). Sur le plateau du bureau il est possible d'encastrer des passe-câbles ou top-access en ABS moulé ou en aluminium pour permettre la sortie des câbles passant sous le plateau afin d'alimenter les appareils électriques, téléphoniques etc. situés sur le plateau.

STRUCTURE:le pied est réalisé par estampage à froid d'une tôle ép. 2,5 mm et est muni de renfort inférieur ép. 2 mm pour augmenter la stabilité, avec vérins de réglage. Le montant a une section de 70x70 ép. 2 mm et est fixé au pied par vis M10. La console supérieure est de 3 mm d'épaisseur et unie au montant par des joints moulés en ABS renforcé de fibre de verre. La hauteur des piètements est de 715 mm sous le plateau. Les piètements sont peints par poudrage époxy.

POUTRES: Les bureaux sont munis de poutres télescopiques peintes par poudrage époxy qui coulissent l'une dans l'autre, avec une section de 60x55 mm en tôle pliée. À l'extrémité sont soudées deux platines de 5 mm d'épaisseur qui, à l'aide de crochets, permettent l'assemblage par encastrement rapide avec les piètements ; la stabilité est assurée par des vis métriques M10. Les poutres ouvertes sur un côté permettent le passage des câbles.

PASSAGE DES CÂBLES: à l'intérieur des poutres télescopiques de la structure il est possible de faire passer les câbles nécessaires pour l'alimentation des dispositifs désirés. Il est possible de fixer aux plateaux les bacs passe-câbles horizontaux sous le plateau, réalisés en tôle de 1,5 mm d'épaisseur. Le support UC s'accroche à la base du piètement et est réalisé en ABS renforcé de fibre de verre, avec base en tôle ép. 3 mm. La montée des câbles jusqu'au plateau peut se faire à l'aide d'une goulotte verticale qui se fixe sur le piètement avec des aimants ou bien à l'a ide d'une gaine réalisée en tissu; cette gaine est munie d'un zip pour y loger les câbles et d'une platine de lestage au sol, de 4 mm d'épaisseur, et elle est fixée sous le plateau par une équerre.

Technische Beschreibung

PLATTEN MIT MELAMINHARZBESCHICHTUNG: aus Spanplatten mit Harz imprägnierter Dekorfolie gemäß EN-Normen beschichtet, Antireflexbeschichtung (Dichte 650 kg/m³. E1, CARB PH 2/TSCA Titel VI. Paneele mit geringer Formaldehydemission, weniger als 50 % der Klasse E1, gemäß UNI EN-Normen. Brandverhaltensklasse Ds2, d0 – Dfl-S1). Hergestellt aus 25 mm starken Platten, mit abgerundeten 2 mm Massiv-ABS gekantet (RA=30mm). Auf der Tischplatte können Kabeldurchführungsdeckel oder -dosen eingesetzt werden, um die Durchführung der darunterliegenden Kabel zu ermöglichen und die elektrischen Geräte, Telefonanlagen, usw. auf der Tischplatte anzuschließen.

TRAGKONSTRUKTION:der Fuß besteht aus einem kaltgepressten Blech (Dicke 2,5 mm) und ist mit einer 2mm dicken Verstärkung auf der Unterseite mit einstellbarer Nivellierung ausgestattet, um die Stabilität zu erhöhen. Die Strebe hat einen Querschnitt von 70x70, Dicke 2 mm und mit M10-Schrauben am Fuß befestigte Strebe sein. Der obere Flansch ist 3 mm dick und mit der Strebe durch formgepresste Gelenke aus glasfaserverstärktem ABS verbunden. Die Beinhöhe beträgt 715 mm unter der Tischplatte. Die Beine sind epoxidpulverlackiert.

TRÄGER: Die Schreibtische sind mit epoxidpulverlackierten teleskopischen traversen aus gebogenes Blech mit einem Querschnitt von 60x55 mm ausgestattet, die übereinander verlaufen. An den Enden sind zwei 5 mm dicke Plättchen angeschweißt, die eine Schnellmontage der Beine mittels Haken erlauben; die Stabilität wird durch metrische M10-Schrauben gewährleistet. Die auf einer Seite offenen Traversen ermöglichen die Durchführung der Kabel.

KABELDURCHFÜHRUNG: im Inneren der Teleskop-Traversen können die nötigen Kabel für den Anschluss der gewünschten Geräte durchgeführt werden. Auf den Tischplatte können auch die Unterbau-Kabelkanäle aus 1,5 mm dickem Blech befestigt werden. Der CPU-Träger wird an die Basis der Beine montiert und besteht aus glasfaserverstärktem ABS und einem Blechsockel mit einer Dicke von 3 mm. Die Kabel werden über eine vertikale Kabeldurchführung zur Tischplatte verlegt, die am Bein mit Magneten befestigt wird. Alternativ dazu ist eine Kabeldurchführung aus Stoff mit Reißverschluss für die Kabelunterbringung verfügbar. Sie ist mit einer Bodenauflage mit 4 mm Dicke ausgestattet un d wird an der Tischplatte mit einer Halterung befestigt.

Descripciones técnicas

PLANOS DE MELAMÍNICO: realizados en aglomerado revestido con papel decorativo impregnado con resinas según las normas EN, acabado antirreflectante (densidad 650Kg/mc. E1, CARB PH 2/TSCA Título VI. Paneles con baja emisión de formaldehído, menos del 50% de clase E1, según normas UNI EN. Clase de reacción al fuego Ds2, d0 – Dfl-S1). Realizados con tableros de 25 mm de espesor bordeados con canto de ABS de 2 mm redondeado (RA=30mm). En el sobre del escritorio se pueden incorporar tapones o bandejas pasacables de ABS estampado o de aluminio para permitir la salida de los cables inferiores a fin de alimentar los equipos eléctricos, telefónicos, etc. presentes en el sobre mismo.

ESTRUCTURA:el pie está realizado mediante una estampación en frío de chapa esp. 2,5 mm y dotado de un refuerzo inferior de esp. 2 mm para aumentar su estabilidad. Las patas están dotadas de niveladores ajustables. El montante tiene una sección de 70x70 esp. 2 mm. y está fijado al pie mediante tornillos M10. La brida superior tiene un espesor de 3 mm y está conectada a la columna mediante uniones realizadas con molde de ABS reforzado con vidrio. La altura de las patas es de 715 mm por debajo del sobre y están barnizadas con polvo epoxi.

VIGAS: Los escritorios están dotados de vigas telescópicas barnizadas con polvo epoxi que se deslizan una sobre otra con sección de 60x55 mm de chapa doblada. En los extremos tienen soldadas dos placas de esp. 5 mm que, mediante unos ganchos, permiten el ensamblado por acoplamiento rápido con las patas; la estabilidad queda garantizada mediante tornillos métricos M10. Las vigas abiertas en un lado permiten pasar los cables.

PASO DE LOS CABLES: los cables necesarios para alimentar los dispositivos elegidos pueden pasar a través de las vigas telescópicas de la estructura, debajo el plano se pueden fijar pasacables horizontales realizados en chapa de esp. 1,5 mm. El soporte para cpu se engancha a la base de las patas y está realizado en ABS reforzado con vidrio con una base de chapa de esp. 3 mm. Los cables pueden subir al sobre a través de un pasacables vertical que se engancha al pie con imanes o por un canal para cables realizado en tejido y provisto de una bisagra que permite alojarlos en su interior; este canal está dotado de un lastre de suelo de 4 mm de espesor y se fija al sobre mediante una escuadra.

S25

Winglet® r

design R&D Bralco

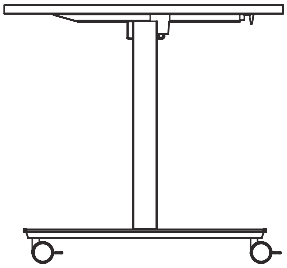

TAVOLO PIEGHEVOLE SU RUOTE
Folding table on wheels
Table sur roulettes avec plateau rabattable
Tisch auf Tollen mit klappbarer Platte
Mesa sobre ruedas con sobre abatible

Tavoli
Tables · Tables
Tische · Mesas
p. 379

Descrizioni tecniche
Technical descriptions · Descriptions techniques
Technische Beschreibung · Descripciones técnicas
p. 380

Tavoli con piano ribaltabile
Table with folding leg
Table avec plateau rabattable
Tisch mit klappbarer Tischplatte
Mesa con sobre abatible

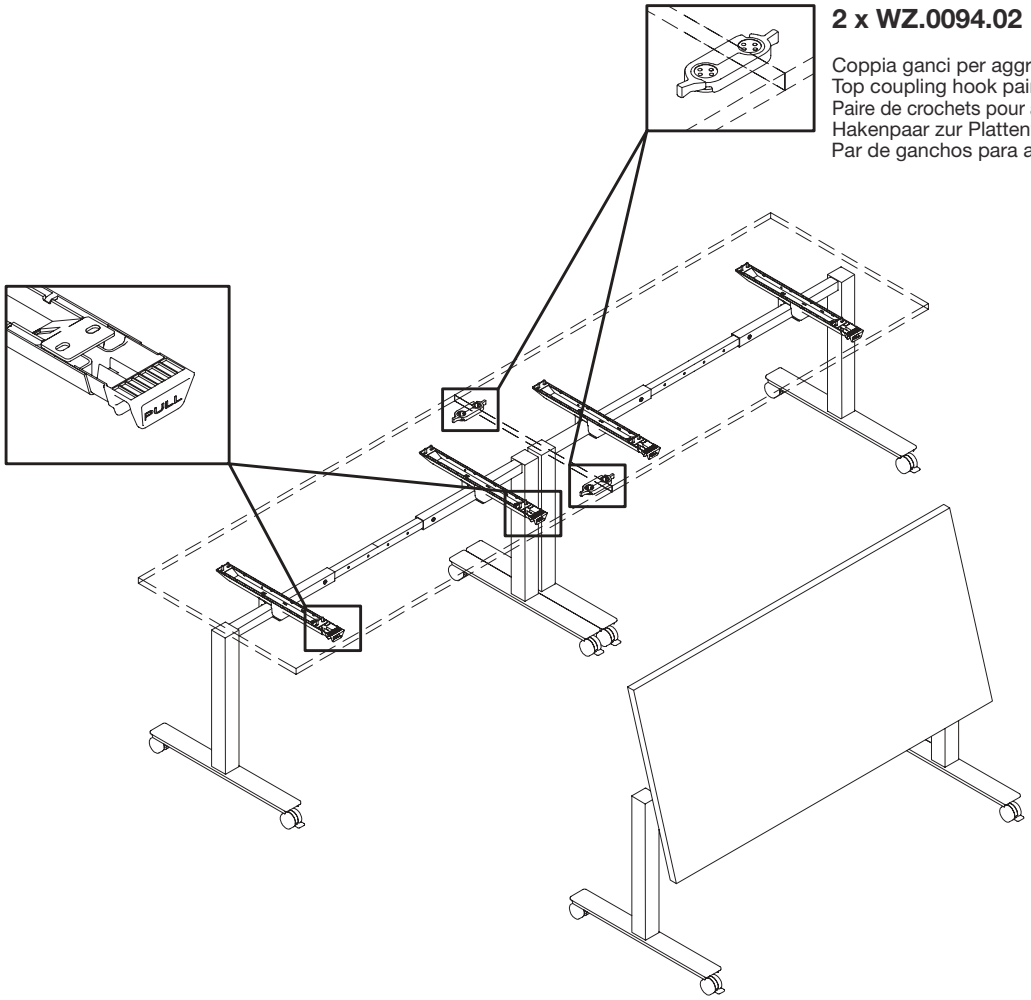

2 x WZ.0094.02

Coppia ganci per aggregazione piani
Top coupling hook pair
Paire de crochets pour assemblage plateaux
Hakenpaar zur Plattenverbindung
Par de ganchos para agregación sobres



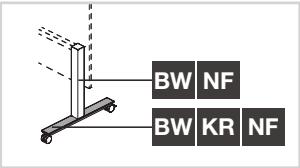

	W cm	D cm	H cm	Cod.	Struttura metallica · Metal structure · Structure métallique · Metallgestell · Estructura metálica: BW NF	Piano · Worktop · Plateau · Tischplatte · Plano: BL GP GS MK MO NC NX RN	Piano · Worktop · Plateau · Tischplatte · Plano: RA	Struttura metallica · Metal structure · Structure métallique · Metallgestell · Estructura metálica: KR	Kg	m³
weeks					2	3		2		
Tavolo pieghevole su ruote Folding table on wheels Table sur roulettes avec plateau rabattable Klapptisch auf Tollen mit klappbarer Platte Mesa sobre ruedas con sobre abatible										
	120	80	74	**WB.1208.00**	**801**	**954**		**+183**	38	0,19
	140	80	74	**WB.1408.00**	**805**	**973**		**+183**	41	0,18
	160	80	74	**WB.1608.00**	**810**	**984**		**+183**	44	0,19
	180	80	74	**WB.1808.00**	**818**	**998**		**+183**	47	0,22

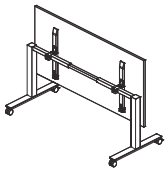

Coppia ganci per aggregazione piani
Top coupling hook pair
Paire de crochets pour assemblage plateaux
Hakenpaar zur Plattenverbindung
Par de ganchos para agregación sobres

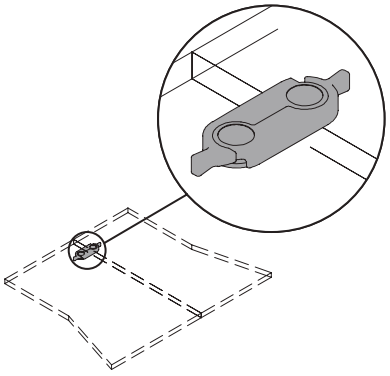

					Finitura · Finish · Finition · Ausführung · Acabado: NE				
					2				
16,5	5	1,5	**WZ.0094.02**		**30**			0	0

Descrizioni tecniche

PIANI MELAMINICO: realizzati in truciolare rivestito da carta decorativa impregnata con resine secondo (densità 650Kg/mc. E1, CARB PH 2/TSCA Title VI. Pannelli a bassa emissione di formaldeide, inferiore al 50% della classe E1, secondo le norme UNI EN. Classe di reazione al fuoco Ds2, d0 – Dfl- S1), con pannelli di spessore 25 mm bordati con massello di ABS da 2 mm arrotondato (RA=30mm).

STRUTTURA PER TAVOLI CON PIANO RIBALTABILE: le gambe presentano il piede realizzato mediante una stampata a freddo in lamiera sp. 2,5 mm. e dotato di rinforzo inferiore di sp. 2 mm. per aumentare la stabilità. Le ruote piroettanti di 60 mm. di diametro, due con freno e due senza, permettono il facile posizionamento. Il montante, centrato rispetto al piede, ha sezione esterna di 70x70 sp.2 mm. Le gambe sono collegate fra loro tramite trave telescopica in tubolare quadrato 40x40 sp. 2 mm. a coprire tutte le dimensioni proposte. La rotazione del piano avviene mediante una struttura in ferro presso piegato agganciato alla trave. I kit di giunzioni in abs permettono l'aggregazione dei piani.

Technical descriptions

MELAMINE TOPS: made of chipboard panels covered with decorative resin-impregnated paper (density 650Kg/m³ E1, CARB PH 2/TSCA Title VI. Panels with low formaldehyde emission, less than 50% of class E, according to UNI EN standards. Fire reaction class Ds2, d0 – Dfl-S1). Made of 25 mm thick panels, edged with 2 mm rounded ABS solid wood (RA=30mm).

TABLE STRUCTURE WITH FOLDING LEG:the legs feature a foot obtained by cold-pressing a 2.5 mm thick metal sheet; it is equipped with a 2mm bottom support to enhance its stability. The 60 mm diameter castor wheels, two with brakes and two without, ensures easy mobility. The upright leg section has been placed in a central position to the lower frame section -features a 70x70 2mm thick outer section. The legs are connected to one another by a 40x40 2mm thick square telescopic tubular beam which covers all the sizes offered. The Desk top has been designed with a flip top mechanism, of which can be locked on to the beam. The ABS fitting allows for an easy table linking facility.

Descriptions techniques

PLATEAUX EN MÉLAMINÉ: ils sont réalisés en médium revêtu de papier décor imprégné de résines conformément aux normes EN, finition anti-réfléchissante (densité 650Kg/mc. E1, CARB PH 2/TSCA Titre VI. Panneaux à faible émission de formaldéhyde, moins de 50% de la classe E1, selon les normes UNI EN. Classe de réaction au feu Ds2, d0 – Dfl-S1). Ils sont réalisés avec des panneaux de 25 mm d'épaisseur bordés en ABS massif arrondi de 2 mm (RA=30mm).

STRUCTURE POUR TABLES AVEC PLATEAU RABATTABLE: Les piètements ont le pied réalisé par estampage à froid d'une tôle ép. 2,5 mm et muni de renfort inférieur ép. 2 mm pour augmenter la stabilité. Les roulettes pivotantes de 60 mm de diamètre, deux avec frein et deux sans, permettent un positionnement aisé. Le montant, centré par rapport au pied, a une section extérieure de 70x70 ép. 2 mm. Les piètements sont reliés entre eux par une poutre télescopique en tube carré 40x40 ép. 2 mm pour s'adapter à toutes les dimensions proposées. La rotation du plateau est assurée par une structure en fer plié sous pression, fixée à la poutre. Les kits d'assemblage en ABS permettent la jonction des plateaux.

Technische Beschreibung

PLATTEN MIT MELAMINHARZBESCHICHTUNG: aus Spanplatten mit Harz imprägnierter Dekorfolie gemäß EN-Normen beschichtet, Antireflexbeschichtung (Dichte 650 kg/m³. E1, CARB PH 2/TSCA Titel VI. Paneele mit geringer Formaldehydemission, weniger als 50 % der Klasse E1, gemäß UNI EN-Normen. Brandverhaltensklasse Ds2, d0 – Dfl-S1). Hergestellt aus 25 mm starken Platten, mit abgerundeten 2 mm Massiv-ABS gekantet (RA=30mm).

GESTELL FÜR TISCHE MIT KLAPPBARER: Platte Die Beine weisen einen Fuß aus kaltgepresstem Blech (Dicke 2,5 mm) und eine 2mm dicke Verstärkung auf der Unterseite auf, um die Stabilität zu erhöhen. Die Laufrollen mit 60 mm Durchmesser (zwei gebremst, zwei ungebremst) ermöglichen einen einfachen Transport. Die mittig zum Fuß ausgerichtete Strebe hat einen äußeren Querschnitt von 70x70, Dicke 2 mm. Die Beine sind untereinander durch eine Teleskop-Traverse aus Vierkantrohr (40x40, Dicke 2Mm) verbunden, um alle angebotenen Abmessungen abzudecken.Die Drehung der Tischplatte erfolgt mittels einer pressgebogenen Eisenstruktur, die an der Querstrebe befestigt ist.Die Verbindungs-Sets aus ABS ermöglichen den Zusammenbau der Tischplatten.

Descripciones técnicas

PLANOS DE MELAMÍNICO: realizados en aglomerado revestido con papel decorativo impregnado con resinas según las normas EN, acabado antirreflectante (densidad 650Kg/mc. E1, CARB PH 2/TSCA Título VI. Paneles con baja emisión de formaldehído, menos del 50% de clase E1, según normas UNI EN. Clase de reacción al fuego Ds2, d0 – Dfl-S1). Realizados con tableros de 25 mm de espesor bordeados con canto de ABS de 2 mm redondeado (RA=30mm).

ESTRUCTURA PARA MESA CON SOBRE ABATIBLE: las patas presentan un pie realizado mediante una estampación en frío de chapa esp. 2,5 mm y dotado de un refuerzo inferior de esp. 2 mm para aumentar su estabilidad. Las ruedas pivotantes de 60 mm de diámetro, dos con freno y dos sin él, facilitan el emplazamiento. El montante, centrado respecto al pie, tiene una sección externa de 70x70 esp. 2 mm. Las patas están conectadas entre sí mediante una viga telescópica de barra cuadrada 40x40 esp. 2 mm que cubre todas las dimensiones propuestas. La rotación del sobre se efectúa mediante una estructura de hierro plegado en prensa enganchado a la viga. Los kits de uniones de ABS permiten la agregación de los sobres.

S18

Gonna
Modesty panel · Voile de fond
Knieraumblende · Faldón
p. 382

Accessori
Accessories · Accessoires
Zubehör · Accesorios
p. 383

B-sound Freestanding
p. 388

Schermi
Screens · Écrans
Schirmwand · Pantallas
p. 391

Piani
Worktops · Plateaux
Platten · Planos
p. 396

Strutture
Structures · Structures
Strukturen · Estructuras
p. 405

Descrizioni tecniche
Technical descriptions · Descriptions techniques
Technische Beschreibung · Descripciones técnicas
p. 415

S25

Gonna
Modesty panel · Voile de fond
Knieraumblende · Faldón
p. 417

Accessori
Accessories · Accessoires
Zubehör · Accesorios
p. 418

Schermi
Screens · Écrans
Schirmwand · Pantallas
p. 423

Piani
Worktops · Plateaux
Platten · Planos
p. 428

Strutture
Structures · Structures
Strukturen · Estructuras
p. 433

Descrizioni tecniche
Technical descriptions · Descriptions techniques
Technische Beschreibung · Descripciones técnicas
p. 449

Gonna · Modesty panel · Voile de fond · Knieraumblende · Faldón

Staffe · Brackets · Étriers · Bügel · Estribos: AF BW NF — weeks 2; BZ CF EF GF KR PF TF VF

Gonna · Modesty panel · Voile de fond · Knieraumblende · Faldón: BL GP GS MK MO NC NX RN — weeks 2; L_ — weeks 3; R_ — weeks 4; weeks 4

Glider | Loopy | Take-off | Take-off Evo · Country

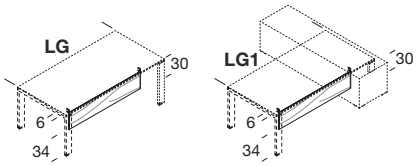

4x

	W cm	D cm	H cm	Cod.	BL GP GS MK MO NC NX RN (weeks 2)	L_ (weeks 3)	R_ (weeks 4)	weeks 4	Kg	m³
LG/LG1 80/---	38,5	1,8	30	GM.0803.00	82	106	-	+9	2	0,01
LG/LG1 100/---	58,5	1,8	30	GM.1003.00	86	132	-	+9	3	0,01
120/---	78,5	1,8	30	GM.1203.00	88	157	-	+9	4	0,01
140/160	98,5	1,8	30	GM.1403.00	93	180	244	+9	5	0,01
160/180	118,5	1,8	30	GM.1603.00	97	208	278	+9	6	0,01
180/200	138,5	1,8	30	GM.1803.00	104	237	310	+9	6	0,01
200/---	158,5	1,8	30	GM.2003.00	111	259	345	+9	7	0,01

Gonna · Modesty panel · Voile de fond · Knieraumblende · Faldón

Staffe · Brackets · Étriers · Bügel · Estribos: BW NF — weeks 3

Gonna · Modesty panel · Voile de fond · Knieraumblende · Faldón: BL GP GS MK MO NC NX RN — weeks 3; RA — weeks 3; L_ — weeks 4

Glider | Loopy | Take-off | Take-off Evo · Country

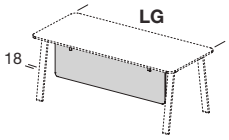

2x
2x

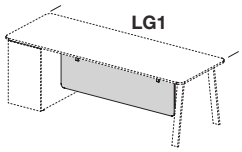

	W cm	D cm	H cm	Cod.	BL GP GS MK MO NC NX RN (weeks 3)	RA (weeks 3)	L_ (weeks 4)	Kg	m³
LG/LG1 120/160	80	1,8	38	GM.0804.E0	186	215	253	4	0,01
140/180	100	1,8	38	GM.1004.E0	202	237	287	5	0,01
160/200	120	1,8	38	GM.1204.E0	215	253	317	6	0,01
180/---	140	1,8	38	GM.1404.E0	229	273	348	7	0,01
200/---	160	1,8	38	GM.1604.E0	244	289	378	8	0,01

Gonna · Modesty panel · Voile de fond · Knieraumblende · Faldón

Staffe · Brackets · Étriers · Bügel · Estribos: NF — weeks 2; weeks 2

Gonna · Modesty panel · Voile de fond · Knieraumblende · Faldón: BL GP GS MK MO NC NX RN — weeks 2; RA — weeks 3

Nuvola · Nuvola *e*

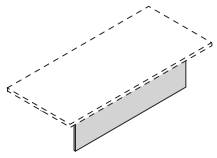

	W cm	D cm	H cm	Cod.	BL GP GS MK MO NC NX RN (weeks 2)	RA (weeks 3)	Kg	m³
	76	1,8	30	SG.1003.S0	116	122	4	0,01
	96	1,8	30	SG.1203.S0	124	132	5	0,01
140	116	1,8	30	SG.1403.S0	132	140	5	0,01
160	136	1,8	30	SG.1603.S0	139	150	6	0,01
180	156	1,8	30	SG.1803.S0	150	163	7	0,02
200	176	1,8	30	SG.2003.S0	156	172	8	0,02

	W cm	D cm	H cm	Cod.	Finitura · Finish · Finition Ausführung · Acabado		Kg	m³
					BW NF weeks 2			
Porta cpu appeso alle travi regolabile in larghezza Cpu stand hung from beams, width-adjustable Porte-UC suspendu aux traverses, réglable en largeur Hängeträger aus Metall befestigter Zentraleinheitenträger Porta cpu colgado en las vigas, ajustable en altura 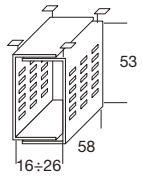 Glider Loopy Take-off Take-off Evo · Country	**26,6**	58	54	**TZ.0808.00**	**251**		18	0,06
Porta cpu metallico (appeso alla gamba) Cpu holder (suspended to the leg) Porte pour uc en metal (suspendu à le piètement) Metall-towerhalter (verschoben zum Bein) Porta cpu metálico (colgado a la pata) 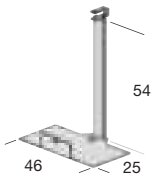 Glider Loopy Take-off Take-off Evo · Country	**46**	28	70	**GZ.0021.00**	**113**	**113**	6	0,02
Porta cpu metallico (appeso alla trave) Cpu holder (suspended to the beam) Porte pour uc en metal (suspendu à la barre) Metall-towerhalter (verschoben zum Verbindungsbalken) Porta cpu metalico (colgado a la vigas) 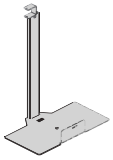 Nuvola	**46**	23	54	**JZ.0304.00**	**113**		6	0,02
Porta cpu con cinghia di fissaggio Cpu holder with fixing belt Porte-UC avec ceinture de fixage PC-Halterung mit Befestigunglasche Porta cpu con cinta de fijación 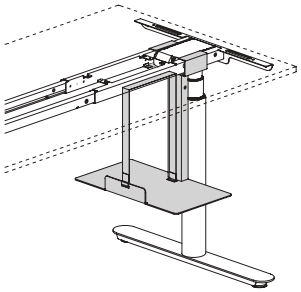 Nuvola *e*	**46**	25,5	44	**WZ.0007.T1**	Dim. Max case PC: L.20 P.46 H.40cm PC case Max. size: W.20 D.46 H.40cm Dim. Max PC: L.20 P.46 H.40cm Max. Abm. PC: L.20 T.46 H.40cm Dim. máx. PC: A.20 P.46 H.40cm **166**		4	0,02

Finitura · Finish · Finition Ausführung · Acabado
NF

	W cm	D cm	H cm	Cod.			Kg	m³
weeks						weeks 2		

Braccio porta monitor con n°2 Usb 5V
Monitor holder arm with 2 Usb 5V
Support écran avec 2 Usb 5V
Bildschirmhalter-Schwenkarm mit 2 USB 5V
Brazo de soporte monitor con 2 Usb 5V

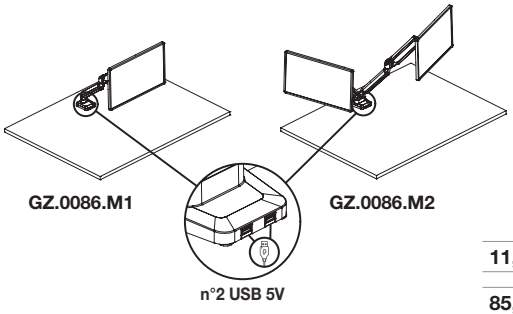

11,4	43,8	47,2	GZ.0086.M1		**292**	4	0,02
85,1	39,4	15,2	GZ.0086.M2		**469**	6	0,02

Predisposto per fissaggio al piano
Ready for worktop fixing · Prédisposition pour fixation au plateau
Vorbereitet für die Befestigung an der Oberseite · Preparado para fijar en la tapa

GZ.0086.M1

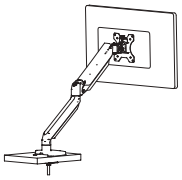

GZ.0086.M2

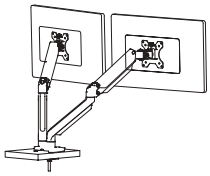

Con morsetto
With clamp · Avec pinces
Mit Klammer · Con abrazadera

GZ.0086.M1

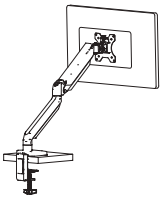

GZ.0086.M2

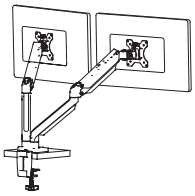

VESA 75x75mm 100x100mm	Max 32"	Max 8Kg	+/-180°	+/-45°	+/-90°

Lampada led con cavo di alimentazione usb "A"
LED lamp with USB power cable "A"
Lampe LED avec câble d'alimentation USB "A"
LED-Lampe mit USB-Stromkabel "A"
Lámpara LED con cable de alimentación USB "A"

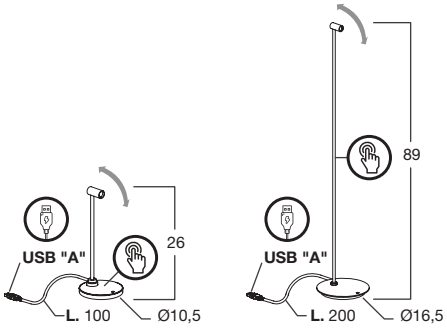

Finitura · Finish · Finition Ausführung · Acabado
NF
weeks 3

10,5	10,5	26	GZ.0087.LV		**334**	1	0,05
16,5	16,5	89	GZ.0087.LR		**616**	1	0,04

	W cm	D cm	H cm	Cod.	Finitura · Finish · Finition Ausführung · Acabado: BW NF	Finitura · Finish · Finition Ausführung · Acabado: AF BZ CF EF FG GF PF TF VF	Kg	m³
weeks					2	4		
Cassettino sottocrivania con serratura Desk top suspended drawer with lock Tiroir avec serrure sous le bureau Schublade mit Schloss unter Schreibtisch Bandeja con cerradura para papelería 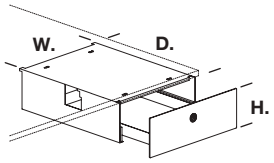 	**32**	37	11,1	**TZ.0304.S1**	**180**	**180**	4	0,02
Vaschetta portacancelleria Stationery tray Bac accessoires de bureau Utensilienschale Bandeja para papelería 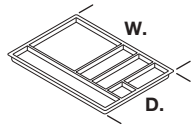 					Finitura · Finish · Finition Ausführung · Acabado: NE 2			
	33,5	24	2	**TZ.0020.00**	**14**		0	0
Gancio porta borsa Bag hook Crochet pour sac Taschenhaken Gancho para bolso 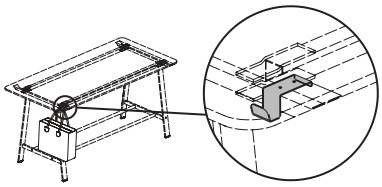					Finitura · Finish · Finition Ausführung · Acabado: BW NF 3	AF BZ CF EF GF PF TF VF 4		
	3	10,3	5,4	**GZ.0097.01**	**24**	**24**	0	0
Sottomano Desk pad Sous-main Schreibunterlage Vade 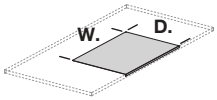 					Finitura · Finish · Finition Ausführung · Acabado: PL1 4	PE1 4		
	70	50	2	**CZ.0705.00**	**338**	**294**	7	0,01

Finitura · Finish · Finition Ausführung · Acabado	
BW NF	AF BZ CF EF FG GF PF TF VF

	W cm	D cm	H cm	Cod.	weeks 2	weeks 4	Kg	m³
Reggi libri Bookends Ferme-livres Buchstützen Sujetalibros	**16**	18	20,6	**SZ.0004.01**	**38**	**38**	1	0,01
Portapenne Pen holder Portapenne Stifthalter Portalápices	**8**	8	10	**GZ.0110.01**	**49**	**49**	0	0
Cestino/Portaombrelli Wastebasket/Umbrella stand Panier/Porte-parapluies Korb-/Schirmständer Cesta/Paraguas	**27,5**	27,5	40	**GZ.0109.01**	**170**	**170**	6	0,03
Appendiabiti Coathanger Porte-manteaux Kleiderstange Coathanger	**45,4**	45,4	160	**CZ.0164.01**	**568**		5	0,03

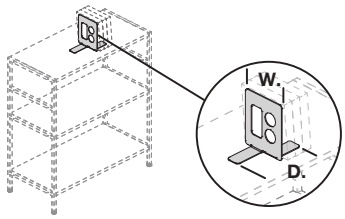

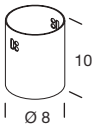

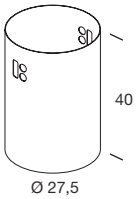

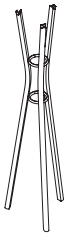

Finitura · Finish · Finition Ausführung · Acabado
R_ L_
weeks 4

					Staffe · Brackets · Étriers Bügel · Estribos			
					BW NF			
					Paretina · Partitions · Petites cloisons Stellwände · Paredes			
					BL	L_		
	W cm	D cm	H cm	Cod.				Kg m³
weeks					weeks 3	weeks 4		
Paretine con 1 coppia staffe per piano Partitions with 1 pair of brackets for desktop Petites cloisons avec 1 paire d'étriers pour le plateau Stellwände mit 1 Paar Bügel für Platte Paredes con 1 par de estribos para plano								
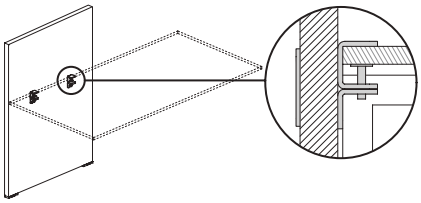	**60**	4	111,6	**GD.1106.T0**	**335**	**558**		19 0,06
	80	4	111,6	**GD.1108.T0**	**376**	**675**		25 0,08
	100	4	111,6	**GD.1110.T0**	**416**	**786**		31 0,09
Paretine con 1 coppia staffe per gamba/piano Partitions with 1 pair of brackets for leg/desktop Petites cloisons avec 1 paire d'étriers pour le pied/plateau Stellwände mit 1 Paar Bügel für Bein/Platte Paredes con 1 par de estribos para pata/plano								
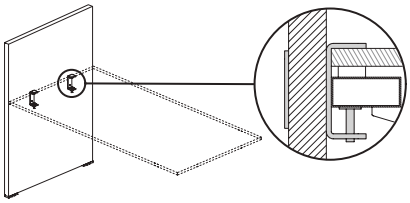	**60**	4	111,6	**GD.1106.G0**	**318**	**540**		19 0,06
	80	4	111,6	**GD.1108.G0**	**357**	**656**		25 0,08
	100	4	111,6	**GD.1110.G0**	**396**	**767**		31 0,09
Paretine con 1 coppia piedini per bench Partitions with 1 pair of foots for bench Petites cloisons avec 1 paire de verins pour bench Stellwände mit 1 Paar Füsse für Bench Paredes con 1 par de piés para bench					Paretina · Partitions · Petites cloisons Stellwände · Paredes			
					BL	L_		
					weeks 3	weeks 4		
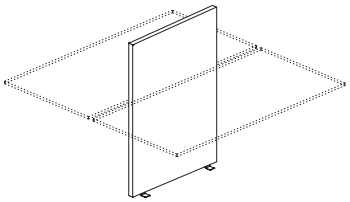	**60**	4	111,6	**GD.1106.B0**	**288**	**514**		19 0,06
	80	4	111,6	**GD.1108.B0**	**329**	**629**		25 0,07
	100	4	111,6	**GD.1110.B0**	**369**	**739**		31 0,09

Base · Base · Base Säulenfuß · Base							
AF	BW	BZ	CF	EF	GF	NF	PF
TF	VF						

Cordoncino · Cord · Cordon Schnurkante · Cordon	
BP	NE

Finitura · Finish · Finition Ausführung · Acabado	
T1	T2

	W cm	D cm	H cm	Cod.	T1	T2		Kg	m³
weeks					4	4			
B-Sound freestanding con base in metallo Freestanding B-Sound with metal base B-Sound autoportant avec base en métal B-Sound freistehend mit Säulenfuß B-Sound independiente con base de metal	90	24	161,2	ZB.0916.F1	980	1.058		29	0,08

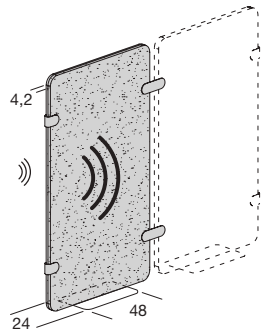

Tasca portaoggetti in tessuto
Fabric storage pocket
Pochette de rangement en tissu
Aufbewahrungstasche aus Stoff
Bolsillo de almacenamiento de tela

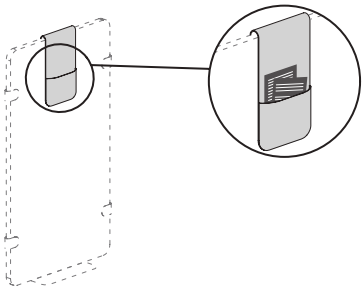

Finitura · Finish · Finition Ausführung · Acabado	
T1	T2

	W cm	D cm	H cm	Cod.	T1	T2		Kg	m³
weeks					4	4			
	28	1	100	ZZ.0015.01	224	238		1	0,01

bralco

Schermi · Screens · Écran bureau
Schirmwand Schreibtisch · Pantalla escritorio

Schermo scrivania
Desk screen
Écran pour bureau
Schirm für Schreibtisch
Pantalla mesa

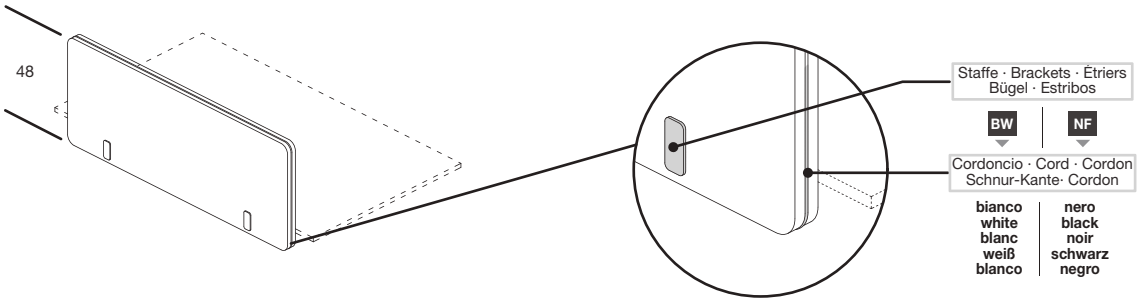

Schermo bench
Workstation screen
Écran pour bench
Schirm für Doppeltisch
Pantalla bench

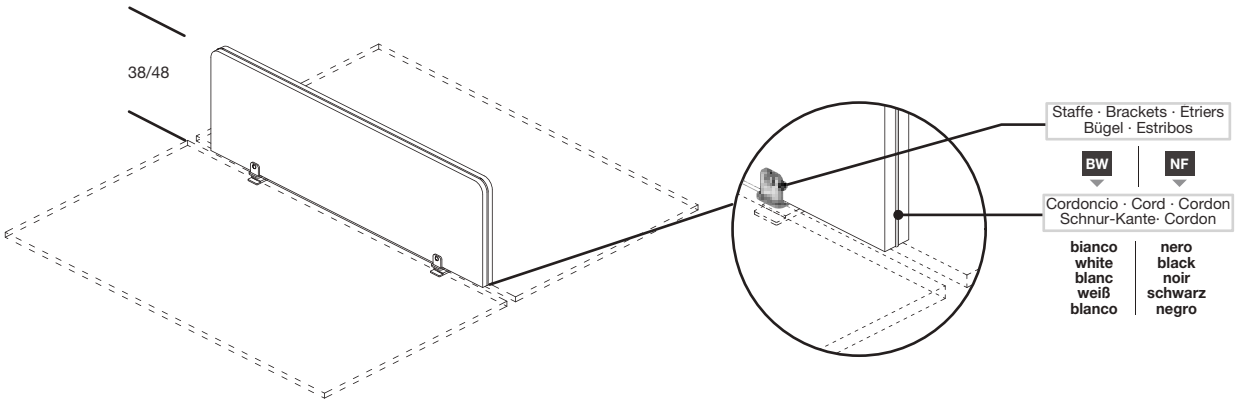

Accessori
Accessories
Accessoires
Zubehör
Accesorios

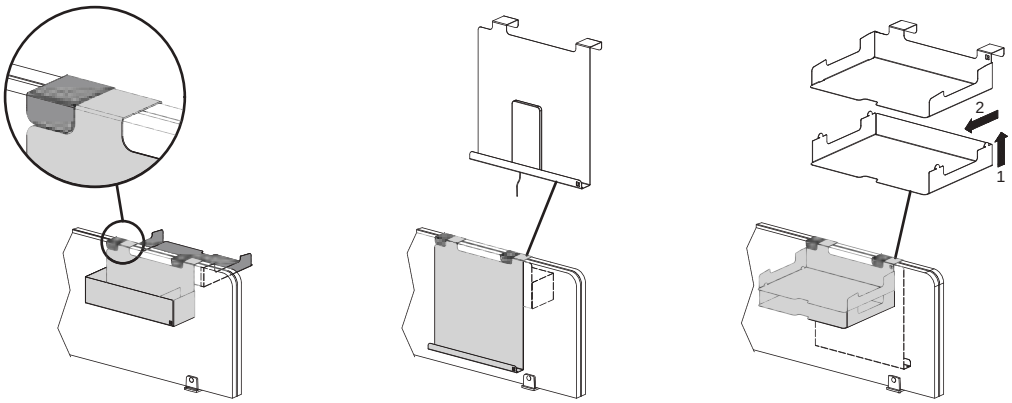

Nuvola

bralco

Schermi · Screens · Écran bureau
Schirmwand Schreibtisch · Pantalla escritorio

Schermo scrivania
Desk screen
Écran pour bureau
Schirm für Schreibtisch
Pantalla mesa

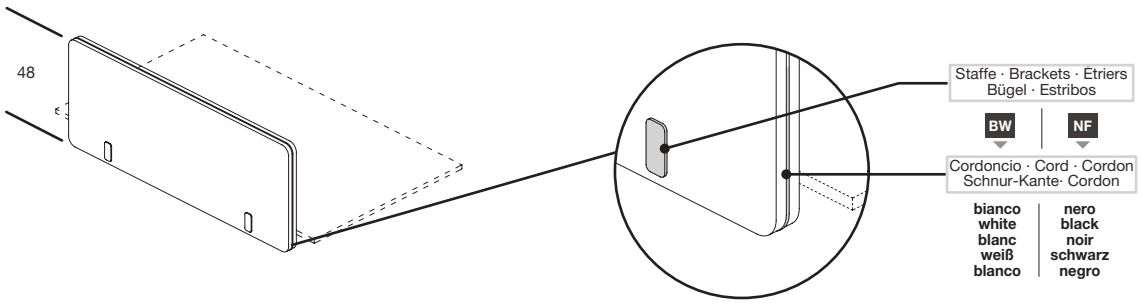

Schermo bench
Workstation screen
Écran pour bench
Schirm für Doppeltisch
Pantalla bench

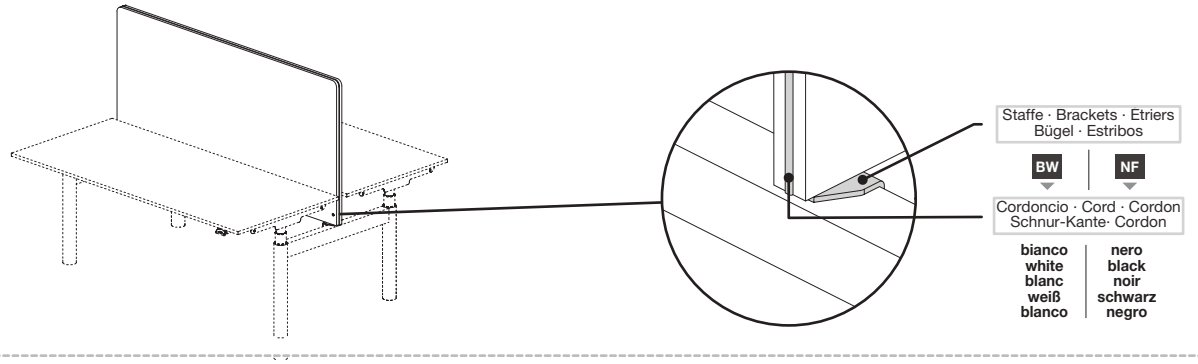

Schermo bench H.57,5 e 86,5
Workstation screen H.57,5 and 86,5
Écran pour bench H.57,5 et 86,5
Schirm für Doppeltisch H.57,5 und 86,5
Pantalla bench H.57,5 y 86,5

Nuvola

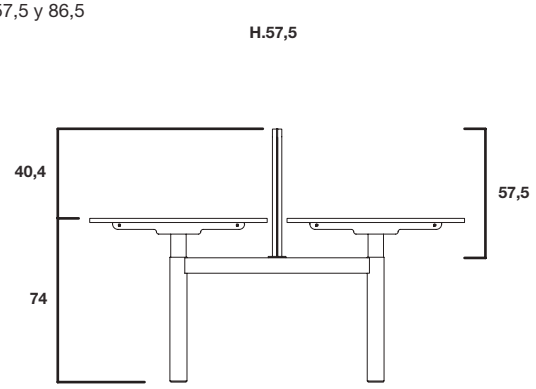

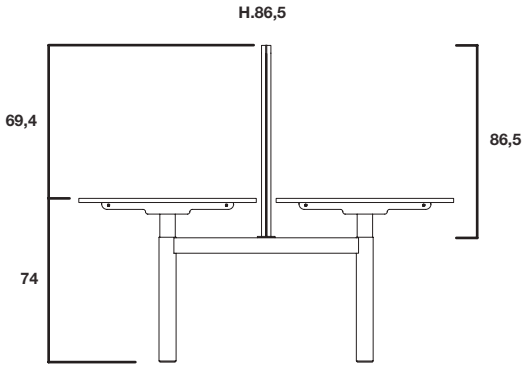

Schermo bench H.57,5 e 86,5
Workstation screen H.57,5 and 86,5
Écran pour bench H.57,5 et 86,5
Schirm für Doppeltisch H.57,5 und 86,5
Pantalla bench H.57,5 y 86,5

Nuvola *e*

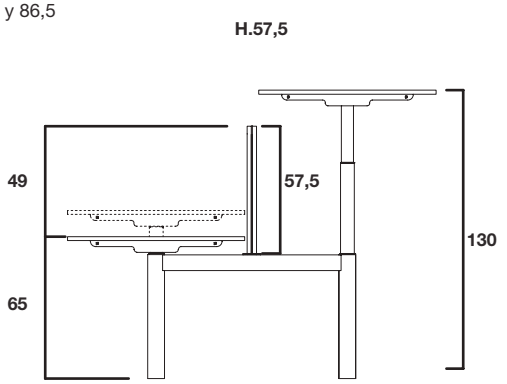

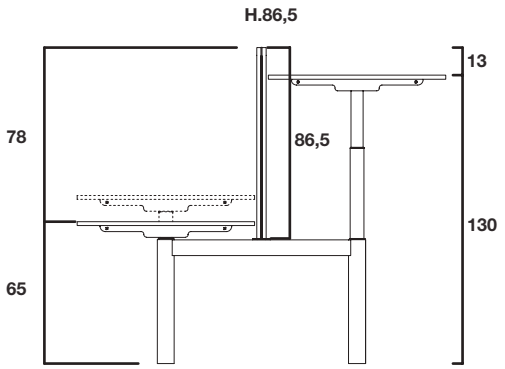

bralco

Schermi · Screens · Écran bureau
Schirmwand Schreibtisch · Pantalla escritorio

Staffe · Brackets · Étriers
Bügel · Estribos: BW NF

Schermo · Screen · Écran
Schirmwand · Pantalla: BL GP RA L_ T1 T2 GS MK MO NC NX RN

weeks

Schermo scrivania
Desk screen
Écran pour bureau
Schirm für Schreibtisch
Pantalla mesa

LG	W cm	D cm	H cm	Cod.	BL GP	RA	L_	T1	T2	Kg	m³
					3	3	4	4	4		
100	**80**	1,8	48	**ZH.0805.A0**	185	216	272	316	363	5	0,02
120	**100**	1,8	48	**ZH.1005.A0**	202	240	311	356	411	7	0,02
140	**120**	1,8	48	**ZH.1205.A0**	222	264	351	394	460	8	0,02
160	**140**	1,8	48	**ZH.1405.A0**	230	275	378	430	509	9	0,02
180	**160**	1,8	48	**ZH.1605.A0**	237	285	410	465	558	10	0,02
200	**180**	1,8	48	**ZH.1805.A0**	245	297	440	501	608	11	0,02

Fonoassorbente · Soundproof · Insonore
Schallschluckend · Fonoabsorbente

LG											
100	**80**	4,2	48	**ZH.0805.F0**	-	-	-	389	414	7	0,02
120	**100**	4,2	48	**ZH.1005.F0**	-	-	-	430	462	8	0,03
140	**120**	4,2	48	**ZH.1205.F0**	-	-	-	478	510	9	0,03
160	**140**	4,2	48	**ZH.1405.F0**	-	-	-	521	558	11	0,03
180	**160**	4,2	48	**ZH.1605.F0**	-	-	-	564	606	12	0,04
200	**180**	4,2	48	**ZH.1805.F0**	-	-	-	608	656	13	0,04

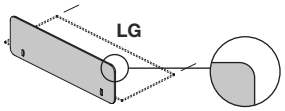

Schermo scrivania laterale
Lateral screen for desk
Écran latéral pour bureau
Seitliche Schirm
Pantalla lateral

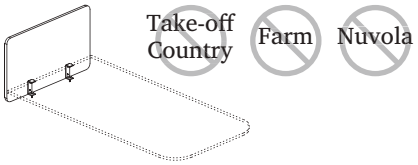

60	1,8	48	**ZH.0605.G0**	167	195	232	278	316	4	0,01
80	1,8	48	**ZH.0805.G0**	185	216	272	316	363	5	0,02
100	1,8	48	**ZH.1005.G0**	202	240	311	356	411	7	0,02

Fonoassorbente · Soundproof · Insonore
Schallschluckend · Fonoabsorbente

60	4,2	48	**ZH.0605.S0**	-	-	-	348	366	5	0,02
80	4,2	48	**ZH.0805.S0**	-	-	-	389	414	7	0,02
100	4,2	48	**ZH.1005.S0**	-	-	-	430	462	8	0,03

Schermo scrivania con aggancio piano
Desk screen with top coupling
Écran bureau avec accrochement plan
Schirmwand Schreibtisch mit Tischplatte Kupplung
Pantalla escritorio con enganche sobre

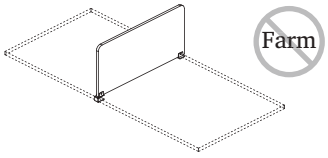

60	1,8	38	**GH.0604.L0**	149	158	199	251	274	3	0,01
80	1,8	38	**GH.0804.L0**	162	175	229	286	309	4	0,01

Schermo sagomato per scrivania
Shaped desk screen
Écran bureau façonné
Schirmwand Schreibtisch geformt
Pantalla escritorio perfilado

Schermo · Screen · Écran
Schirmwand · Pantalla: T1 T2

weeks

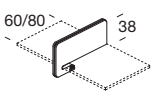

GH.0705.H0
GH.0905.H0

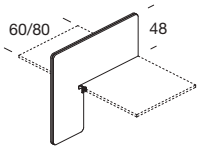

GH.0910.H0
GH.1110.H0

Fonoassorbente · Soundproof · Insonore
Schallschluckend · Fonoabsorbente

LG								
60	**70**	4,2	48	**GH.0705.H0**	341	361	4	0,02
80	**90**	4,2	48	**GH.0905.H0**	394	419	5	0,03
LG								
60	**95**	4,2	100	**GH.0910.H0**	582	606	10	0,06
80	**115**	4,2	100	**GH.1110.H0**	649	680	11	0,07

Schermi · Desk screens · Écran bureau
Schirmwand Schreibtisch · Pantalla escritorio

Staffe · Brackets · Étriers Bügel · Estribos				
BW NF				
Schermo · Screen · Écran Schirmwand · Pantalla				
BL MK	L_	T1	T2	
NX RN				

		W cm	D cm	H cm	Cod.	weeks 2	weeks 4	weeks 4	weeks 4		Kg	m³
weeks												
Schermo per bench **Workstation screen** **Écran pour bench** **Schirm für Doppeltisch** **Pantalla bench**	LG											
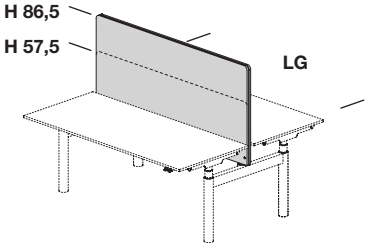	140	135	3,8	**57,5**	**NH.1306.K0**	**316**	**495**	**511**	**539**		22	0,05
	160	155	3,8	**57,5**	**NH.1506.K0**	**334**	**539**	**548**	**589**		26	0,05
	180	175	3,8	**57,5**	**NH.1706.K0**	**355**	**585**	**585**	**638**		29	0,06
	200	195	3,8	**57,5**	**NH.1906.K0**	**374**	**631**	**640**	**693**		32	0,06
	LG											
	140	135	3,8	**86,5**	**NH.1309.K0**	**370**	**658**	**598**	**634**		33	0,07
	160	155	3,8	**86,5**	**NH.1509.K0**	**394**	**724**	**661**	**698**		38	0,08
	180	175	3,8	**86,5**	**NH.1709.K0**	**419**	**787**	**722**	**763**		42	0,09
	200	195	3,8	**86,5**	**NH.1909.K0**	**446**	**853**	**773**	**823**		47	0,1
Schermo fonoassorbente per bench **Workstation screen soundproof** **Écran pour bench insonore** **Schirm für Doppeltisch schallschluckend** **Pantalla bench fonoabsorbente**	LG											
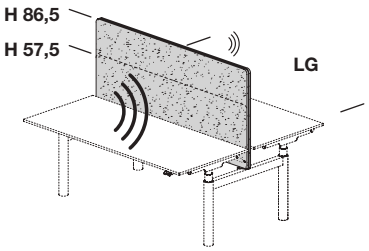	140	135	4,2	**57,5**	**NH.1306.W0**	**-**	**-**	**595**	**632**		9	0,06
	160	155	4,2	**57,5**	**NH.1506.W0**	**-**	**-**	**646**	**687**		10	0,07
	180	175	4,2	**57,5**	**NH.1706.W0**	**-**	**-**	**698**	**743**		11	0,08
	200	195	4,2	**57,5**	**NH.1906.W0**	**-**	**-**	**758**	**808**		11	0,08
	LG											
	140	135	4,2	**86,5**	**NH.1309.W0**	**-**	**-**	**704**	**739**		11	0,09
	160	155	4,2	**86,5**	**NH.1509.W0**	**-**	**-**	**763**	**803**		12	0,1
	180	175	4,2	**86,5**	**NH.1709.W0**	**-**	**-**	**821**	**868**		13	0,11
	200	195	4,2	**86,5**	**NH.1909.W0**	**-**	**-**	**916**	**965**		13	0,11
Schermo per bench con vertical file **Screen for workstation with vertical files** **Écran pour bench avec vertical files** **Schirm für Doppeltisch mit Vertical Files** **Pantalla para bench con vertical files**	LG											
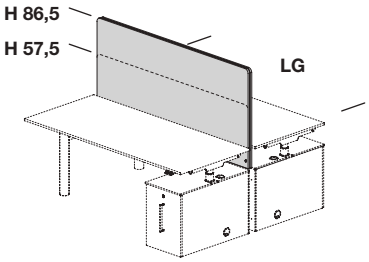	140	135	3,8	**57,5**	**NH.1306.R0**	**345**	**524**	**540**	**568**		23	0,05
	160	155	3,8	**57,5**	**NH.1506.R0**	**363**	**568**	**577**	**618**		27	0,06
	180	175	3,8	**57,5**	**NH.1706.R0**	**384**	**614**	**614**	**667**		30	0,06
	200	195	3,8	**57,5**	**NH.1906.R0**	**403**	**660**	**669**	**722**		33	0,07
	LG											
	140	135	3,8	**86,5**	**NH.1309.R0**	**399**	**687**	**627**	**663**		34	0,07
	160	155	3,8	**86,5**	**NH.1509.R0**	**423**	**753**	**690**	**727**		39	0,08
	180	175	3,8	**86,5**	**NH.1709.R0**	**448**	**816**	**751**	**792**		43	0,09
	200	195	3,8	**86,5**	**NH.1909.R0**	**475**	**882**	**802**	**852**		48	0,1
Schermo fonoassorbente per bench con vertical file **Soundproof screen for workstation with vertical files** **Écran insonore pour bench avec vertical files** **Schallschluckend Schirm für Doppeltisch mit Vertical Files** **Pantalla fonoabsorbente para bench con vertical files**	LG											
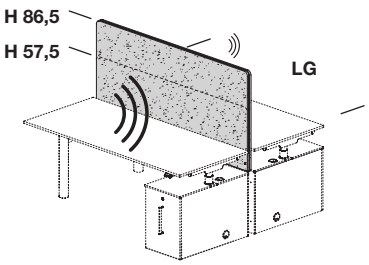	140	135	4,2	**57,5**	**NH.1306.J0**	**-**	**-**	**624**	**661**		12	0,06
	160	155	4,2	**57,5**	**NH.1506.J0**	**-**	**-**	**675**	**716**		13	0,07
	180	175	4,2	**57,5**	**NH.1706.J0**	**-**	**-**	**727**	**772**		14	0,08
	200	195	4,2	**57,5**	**NH.1906.J0**	**-**	**-**	**787**	**837**		14	0,08
	LG											
	140	135	4,2	**86,5**	**NH.1309.J0**	**-**	**-**	**733**	**768**		13	0,09
	160	155	4,2	**86,5**	**NH.1509.J0**	**-**	**-**	**792**	**832**		14	0,1
	180	175	4,2	**86,5**	**NH.1709.J0**	**-**	**-**	**850**	**897**		15	0,11
	200	195	4,2	**86,5**	**NH.1909.J0**	**-**	**-**	**945**	**994**		15	0,11

bralco

Schermi · Screens · Écran bureau
Schirmwand Schreibtisch · Pantalla escritorio

	W cm	D cm	H cm	Cod.	Staffe · Brackets · Étriers Bügel · Estribos: BW NF					Kg	m³
					Schermo · Screen · Écran Schirmwand · Pantalla: BL GP GS MK MO NC NX RN	RA	L_	T1	T2		
weeks					3	3	4	4	4		

Schermo bench
Workstation screen
Écran pour bench
Schirm für Doppeltisch
Pantalla bench

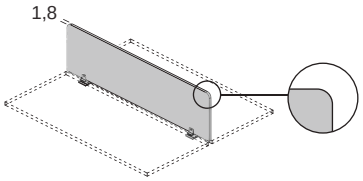

LG	W cm	D cm	H cm	Cod.	Aggiungere 1xGZ.0075.02 Add 1xGZ.0075.02 Ajouter 1xGZ.0075.02 Hinzufügen 1xGZ.0075.02 Añadir 1xGZ.0075.02					Kg	m³
80	80	1,8	38	GH.0804.E0	157	186	224	281	312	4	0,01
100	100	1,8	38	GH.1004.E0	173	208	258	314	348	5	0,01
120	120	1,8	38	GH.1204.E0	186	224	288	348	388	6	0,01
140	140	1,8	38	GH.1404.E0	200	244	319	382	428	7	0,01
160	160	1,8	38	GH.1604.E0	215	260	349	412	469	8	0,01
180	180	1,8	38	GH.1804.E0	226	276	379	442	510	9	0,02
200	200	1,8	38	GH.2004.E0	240	295	408	472	551	10	0,02

Schermo bench
Workstation screen
Écran pour bench
Schirm für Doppeltisch
Pantalla bench

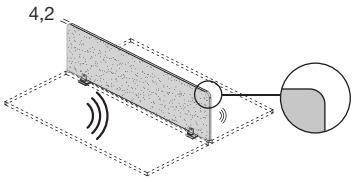

LG	W cm	D cm	H cm	Cod.	Fonoassorbente · Soundproof · Insonore Schallschluckend · Fonoabsorbente	Aggiungere 1xGZ.0075.02 Add 1xGZ.0075.02 Ajouter 1xGZ.0075.02 Hinzufügen 1xGZ.0075.02 Añadir 1xGZ.0075.02					Kg	m³
80	80	4,2	38	GH.0804.F0	-	-	-	328	351	4	0,02
100	100	4,2	38	GH.1004.F0	-	-	-	375	400	5	0,02
120	120	4,2	38	GH.1204.F0	-	-	-	422	450	6	0,02
140	140	4,2	38	GH.1404.F0	-	-	-	470	499	7	0,03
160	160	4,2	38	GH.1604.F0	-	-	-	517	548	8	0,03
180	180	4,2	38	GH.1804.F0	-	-	-	564	598	9	0,03
200	200	4,2	38	GH.2004.F0	-	-	-	610	648	9	0,04
LG											
80	80	4,2	48	GH.0805.F0	-	-	-	360	384	6	0,02
100	100	4,2	48	GH.1005.F0	-	-	-	409	436	7	0,02
120	120	4,2	48	GH.1205.F0	-	-	-	458	488	8	0,03
140	140	4,2	48	GH.1405.F0	-	-	-	507	540	9	0,03
160	160	4,2	48	GH.1605.F0	-	-	-	558	591	10	0,03
180	180	4,2	48	GH.1805.F0	-	-	-	607	644	11	0,03
200	200	4,2	48	GH.2005.F0	-	-	-	656	696	13	0,08

Coppia staffe per fissaggio schermo su bench
Pair of brackets for screen fixing on bench
Pair étriers pour fixer l'écran sur bench
Paar Bügel zur Befestigung des Bildschirms auf der Bench
Par de estribos par la fijación de la pantalla en el Bench

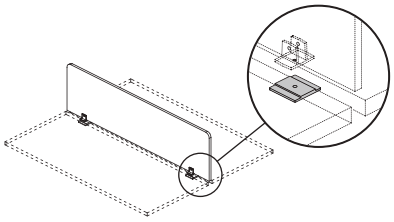

W cm	D cm	H cm	Cod.	Finitura · Finish · Finition Ausführung · Acabado: NF	Kg	m³
				weeks 2		
4	7	0,7	GZ.0075.02	22	0	0

	W cm	D cm	H cm	Cod.	Staffe · Brackets · Étriers Bügel · Estribos		Kg	m³
					BW NF			
					Schermo · Screen · Écran Schirmwand · Pantalla			
					BL MK			
weeks					weeks 2			
Schermo bench Workstation screen Écran pour bench Schirm für Doppeltisch Pantalla bench					1xGZ.0075.02 compreso 1xGZ.0075.02 included 1xGZ.0075.02 inclus 1xGZ.0075.02 einbezogen 1xGZ.0075.02 incluido			
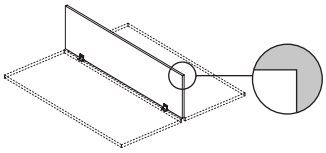	**120**	1,8	38	**ZH.1204.D0**	**134**		7	0,02
	140	1,8	38	**ZH.1404.D0**	**140**		8	0,02
	160	1,8	38	**ZH.1604.D0**	**144**		9	0,02
	180	1,8	38	**ZH.1804.D0**	**150**		10	0,03
Schermo movibile Movable screen Écran mobile Beweglicher Bildschirm Pantalla móvi					Base · Base · Base Basis · Base			
					BL MK			
					Schermo · Screen · Écran Schirmwand · Pantalla			
					T1	T2		
					weeks 4	weeks 4		
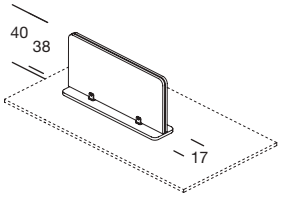	Fonoassorbente · Soundproof · Insonore Schallschluckend · Fonoabsorbente							
	80	4,2	38	**GH.0804.P0**	**390**	**413**	6	0,03
	120	4,2	38	**GH.1204.P0**	**495**	**523**	9	0,04

Finitura · Finish · Finition Ausführung · Acabado	
BW NF	AF BZ CF EF GF PF TF VF

weeks

Portaoggetti
Storage box
Porte accessoire
Schale für Trägerleiste
Portaobjetos

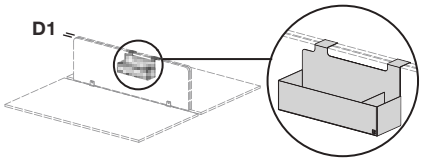

	W cm	D cm	H cm	Cod.	weeks 2	weeks 4		Kg	m³
D1									
1,8	**32**	12,2	16	**GZ.0312.P1**	**67**	**82**		1	0,01
4,2	**32**	14,3	16	**GZ.0314.P1**	**67**	**82**		1	0,01

Pannello metallico per magnete e porta smartphone/tablet
Metal panel for magnet and smartphone/tablet holder
Panneau métallique pour aimant et support pour smartphone / tablette
Magnettafel und Handy-/ Tablet-Halter
Panel de metal con imán y soporte para mobile/tableta

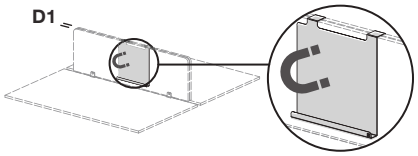

D1									
1,8	**32**	5,4	33,4	**GZ.0322.L1**	**44**	**56**		1	0,01
4,2	**32**	7,5	33,4	**GZ.0324.L1**	**44**	**56**		1	0,01

Pannello metallico con sughero puntinabile e porta smartphone/tablet
Metal push pins cork panel and smartphone/tablet holder
Panneau métallique avec liège pointable et support pour smartphone / tablette
Kork-Pinnwand und Handy- / Tablet-Halter
Panel de metal con corcho apuntable y soporte para mobile/tableta

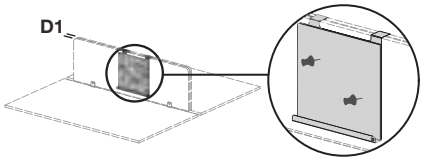

D1									
1,8	**32**	5,4	33,4	**GZ.0332.L1**	**70**	**82**		1	0,01
4,2	**32**	7,5	33,4	**GZ.0334.L1**	**70**	**82**		1	0,01

Vaschetta portafogli A4
A4 sheet tray
Bac porte-document A4
A4-Brieftaschenfach
Bandeja para billetera A4

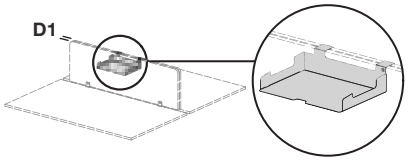

D1									
1,8	**32**	25,5	8,1	**GZ.0342.V1**	**56**	**70**		1	0,01
4,2	**32**	27,6	8,1	**GZ.0344.V1**	**56**	**70**		1	0,01

Vaschetta aggiuntiva portafogli A4
Additional A4 sheet tray
Bac porte-document A4 supplémentaire
Zusätzliche A4-Brieftasche
Bandeja adicional para billetera A4

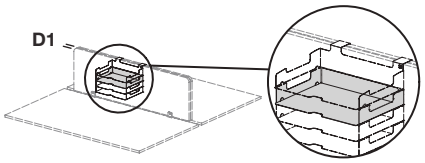

	31,7	23,3	5,9	**GZ.0350.V1**	**44**	**56**		1	0

Glider • Take-Off • Loopy

bralco

Piani · Worktops · Plateaux
Platten · Planos

Specificare colore piano e bordo
Specify top and edge finish · Spécifier la couleur du plan et du bord
Platte und Kantenfabe angeben · Especificar color de plano y de borde

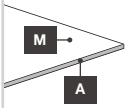

M	BL	GP	GS	MK	MO
	NC	NX	RA	RN	KK
A	BL	GP	GS	MK	MO
	NC	NX	RA	RN	
	L8	L10			

Finitura · Finish · Finition
Ausführung · Acabado

BL	GP	GS	KK	RA	M/A
MK	MO	NC			
NX	RN				

R_

weeks

Piano scrivania
Desk top
Plateau de bureau
Schreibtischplatte
Plano de escritorio

W cm	D cm	H cm	Cod.	weeks 2	weeks 3	weeks 4	Kg	m³
				1,8 cm	1,8 cm	1,9 cm		
80	60	1,8	GP.0806.00	73	126	-	6	0,01
100	60	1,8	GP.1006.00	82	149	323	7	0,01
120	60	1,8	GP.1206.00	90	172	346	9	0,01
124	60	1,8	GP.1306.00	119	175	-	9	0,03
140	60	1,8	GP.1406.00	98	194	-	10	0,02
160	60	1,8	GP.1606.00	106	216	-	12	0,02
180	60	1,8	GP.1806.00	116	240	546	13	0,02
200	60	1,8	GP.2006.00	125	262	571	15	0,02
80	80	1,8	GP.0808.00	82	156	-	8	0,02
100	80	1,8	GP.1008.00	91	187	-	10	0,03
120	80	1,8	GP.1208.00	101	216	-	12	0,04
140	80	1,8	GP.1408.00	107	247	-	14	0,05
160	80	1,8	GP.1608.00	114	277	634	16	0,06
164	80	1,8	GP.1708.00	151	283	-	16	0,04
180	80	1,8	GP.1808.00	125	307	714	18	0,07
200	80	1,8	GP.2008.00	139	337	792	20	0,07
200	100	1,8	GP.2010.00	176	414	994	25	0,09
				weeks 3	weeks 3	weeks 4		
100	124	1,8	KP.1013.00	262	270	-	15	0,07
120	124	1,8	KP.1213.00	280	317	1.006	18	0,08
140	124	1,8	KP.1413.00	305	364	-	21	0,09
160	124	1,8	KP.1613.00	320	410	1.136	25	0,11
180	124	1,8	KP.1813.00	338	457	-	28	0,12
200	124	1,8	KP.2013.00	356	504	1.234	31	0,13
220	124	1,8	KP.2213.00	368	551	-	34	0,15
240	124	1,8	KP.2413.00	394	599	1.330	37	0,16
100	164	1,8	KP.1017.00	284	346	-	20	0,07
120	164	1,8	KP.1217.00	310	408	-	24	0,11
140	164	1,8	KP.1417.00	335	469	-	28	0,09
160	164	1,8	KP.1617.00	361	532	-	32	0,1
180	164	1,8	KP.1817.00	385	593	-	36	0,12
200	164	1,8	KP.2017.00	409	655	-	41	0,13
220	164	1,8	KP.2217.00	439	718	-	45	0,14
240	164	1,8	KP.2417.00	473	780	-	49	0,15

Piano tavolo rotondo (4 posti)
Round table top (4-seater)
Plateau de table (4 places)
Schreibtischplatte runder (4 personen)
Plano para mesa redonda (4 puestos)

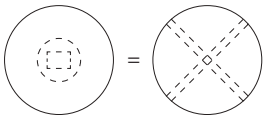

100	100	1,8	GP.1010.00	205	223	806	10	0,05
118	118	1,8	GP.1212.00	239	299	1.115	14	0,06

Finitura · Finish · Finition
Ausführung · Acabado

BL GP GS MK MO NC NX RN

weeks 3

Piano scrivania compact
Desk top
Plateau de bureau
Schreibtischplatte
Plano de escritorio

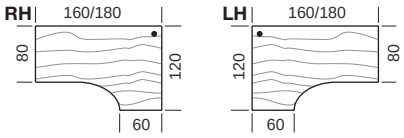

1xGZ.0008.A0-AP compreso
1xGZ.0008.A0-AP included
1xGZ.0008.A0-AP inclus
1xGZ.0008.A0-AP einbezogen
1xGZ.0008.A0-AP incluido

	W cm	D cm	H cm	Cod.	weeks 3	Kg	m³
RH	**160**	120	1,8	**GP.1612.DX**	**354**	21	0,09
RH	**180**	120	1,8	**GP.1812.DX**	**394**	24	0,1
LH	**160**	120	1,8	**GP.1612.SX**	**354**	21	0,09
LH	**180**	120	1,8	**GP.1812.SX**	**394**	24	0,1

Piano scrivania compact
Desk top
Plateau de bureau
Schreibtischplatte
Plano de escritorio

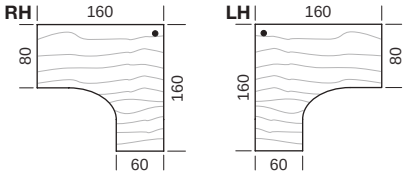

1xGZ.0008.A0-AP compreso
1xGZ.0008.A0-AP included
1xGZ.0008.A0-AP inclus
1xGZ.0008.A0-AP einbezogen
1xGZ.0008.A0-AP incluido

	W cm	D cm	H cm	Cod.	weeks 3	Kg	m³
RH	**160**	160	1,8	**GP.1616.DX**	**413**	24	0,11
LH	**160**	160	1,8	**GP.1616.SX**	**413**	24	0,11

Piano scrivania compact
Desk top
Plateau de bureau
Schreibtischplatte
Plano de escritorio

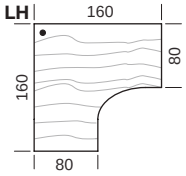

1xGZ.0008.A0-AP compreso
1xGZ.0008.A0-AP included
1xGZ.0008.A0-AP inclus
1xGZ.0008.A0-AP einbezogen
1xGZ.0008.A0-AP incluido

	W cm	D cm	H cm	Cod.	weeks 3	Kg	m³
RH	**160**	160	1,8	**GP.1616.D0**	**413**	24	0,11
LH	**160**	160	1,8	**GP.1616.S0**	**413**	24	0,11

Non abbinabili con travi fisse · Not combined with fixed beams
Pas combinée avec poutres fixes · Nicht kombiniert mit festen Lichtstrahlen
No combinar con vigas fijos

	W cm	D cm	H cm	Cod.	Finitura · Finish · Finition · Ausführung · Acabado: BL GP GS MK MO	KK RA M/A		Kg	m³
weeks					3	3			
Raccordo a 2 vie a 90° (con 2 staffe) 2- way 90° connector (with 2 brackets) Raccord a 2 voies a 90° (avec 2 brides) 2- weg- verbindung 90°(mit 2 Haltebügeln) Unión de 2 vías de 90 ° (con 2 estribos)	**90**	90	1,8	**GR.0909.00**	**267**	**342**		9	0,05
Elemento terminale (con 2/3 staffe) End element (with 2/3 brackets) Element terminal (avec 2/3 brides) Endplatte (mit 2/3 Haltebügeln) Elemento terminal (con 2/3 estribos)	**40**	80	1,8	**GT.0408.00**	**170**	**214**		5	0,02
	40	100	1,8	**GT.0410.00**	**180**	**225**		6	0,02
	40	124	1,8	**GT.0412.00**	**233**	**287**		8	0,03
	40	164	1,8	**GT.0416.00**	**249**	**305**		10	0,04
Elemento terminale sagomato (con 2/3 staffe) End shaped element (with 2/3 brackets) Element terminal modelé (avec 2/3 brides) Endplatte geformt (mit 2/3 Haltebügeln) Elemento terminal conformado (con 2/3 estribos)	**40**	80	1,8	**GT.0408.B0**	**177**	**225**		5	0,03
	40	100	1,8	**GT.0410.B0**	**189**	**238**		6	0,03
	40	124	1,8	**GT.0412.B0**	**242**	**302**		8	0,04
	40	164	1,8	**GT.0416.B0**	**260**	**322**		10	0,05

Piani · Worktops · Plateaux
Platten · Planos

Finitura · Finish · Finition
Ausführung · Acabado

C_ S_

	W cm	D cm	H cm	Cod.	weeks 4	Kg	m³
Piano scrivania/tavolo Desk/table top Plateau de bureau/table Schreibtischplatte Plano de escritorio/mesa	**100**	60	1,2	**GP.1006.00**	**641**	23	0,06
	120	60	1,2	**GP.1206.00**	**713**	28	0,07
	140	80	1,2	**GP.1408.00**	**1.144**	43	0,11
	160	80	1,2	**GP.1608.00**	**1.226**	49	0,12
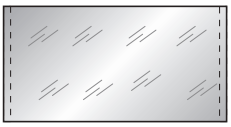	**180**	80	1,2	**GP.1808.00**	**1.310**	55	0,14
	200	80	1,2	**GP.2008.00**	**1.391**	61	0,15
	200	100	1,2	**GP.2010.00**	**1.762**	77	0,18
	240	124	1,2	**GP.2412.00**	**2.403**	114	0,27
Piano tavolo rotondo (4 posti) Round table top (4-seater) Plateau de table (4 places) Schreibtischplatte runder (4 personen) Plano para mesa redonda (4 puestos)							
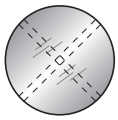	**118**	118	1,2	**GP.1212.00**	**1.259**	42	0,13
Piano tavolo (4 posti) Table top (4-seater) Plateau de table (4 places) Schreibtischplatte (4 personen) Plano mesa (4 puestos)							
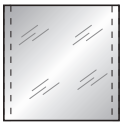	**124**	124	1,2	**GP.1313.00**	**1.522**	59	0,14

Take-Off Evo • Country H.74

bralco

Piani · Worktops · Plateaux
Platten · Planos

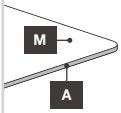

Specificare colore piano e bordo
Specify top and edge finish · Spécifier la couleur du plan et du bord
Platte und Kantenfabe angeben · Especificar color de plano y de borde

M	BL	GP	GS	MK	MO
	NC	NX	RA	RN	KK
A	BL	GP	GS	MK	MO
	NC	NX	RA	RN	
	L8	L10			

Finitura · Finish · Finition
Ausführung · Acabado

BL	GP	GS	MK	MO	KK	RA	M/A
NC	NX	RN					

weeks

Piano scrivania/tavolo
Desk/table top
Plateau de bureau/table
Schreibtischplatte
Plano de escritorio/mesa

W cm	D cm	H cm	Cod.	weeks 3	weeks 3	Kg	m³
60	60	1,8	KP.0606.H1	106	108	4	0,02
100	60	1,8	KP.1006.H1	154	158	7	0,03
120	60	1,8	KP.1206.H1	158	172	9	0,03
140	60	1,8	KP.1406.H1	186	204	10	0,04
160	60	1,8	KP.1606.H1	193	216	12	0,04
180	60	1,8	KP.1806.H1	203	240	13	0,05
200	60	1,8	KP.2006.H1	215	262	15	0,06
100	80	1,8	KP.1008.H1	182	192	10	0,03
120	80	1,8	KP.1208.H1	196	216	12	0,04
140	80	1,8	KP.1408.H1	210	247	14	0,05
160	80	1,8	KP.1608.H1	223	277	16	0,05
180	80	1,8	KP.1808.H1	239	307	18	0,06
200	80	1,8	KP.2008.H1	253	337	20	0,06
180	100	1,8	KP.1810.H1	257	376	22	0,07
200	100	1,8	KP.2010.H1	274	414	25	0,08
220	100	1,8	KP.2210.H1	289	451	27	0,09
240	100	1,8	KP.2410.H1	305	490	30	0,1
140	124	1,8	KP.1413.H1	305	364	21	0,07
160	124	1,8	KP.1613.H1	320	410	25	0,08
180	124	1,8	KP.1813.H1	338	457	28	0,09
200	124	1,8	KP.2013.H1	356	504	31	0,1
220	124	1,8	KP.2213.H1	376	551	34	0,11
240	124	1,8	KP.2413.H1	395	599	37	0,12
260	124	1,8	KP.2613.H1	414	646	40	0,13
KK 280	124	1,8	KP.2813.H1	436	692	43	0,14
140	164	1,8	KP.1417.H1	335	469	28	0,1
160	164	1,8	KP.1617.H1	361	532	32	0,11
180	164	1,8	KP.1817.H1	385	593	36	0,12
200	164	1,8	KP.2017.H1	409	655	41	0,13
220	164	1,8	KP.2217.H1	436	718	45	0,14
240	164	1,8	KP.2417.H1	457	780	49	0,15
260	164	1,8	KP.2617.H1	481	841	53	0,17
KK 280	164	1,8	KP.2817.H1	505	904	57	0,18

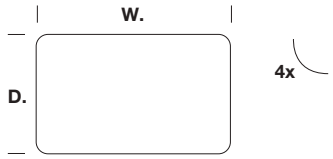

Take-Off Evo • Country H.74

bralco

Piani · Worktops · Plateaux
Platten · Planos

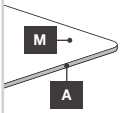

Specificare colore piano e bordo
Specify top and edge finish · Spécifier la couleur du plan et du bord
Platte und Kantenfabe angeben · Especificar color de plano y de borde

M	BL	GP	GS	MK	MO
	NC	NX	RA	RN	KK
A	BL	GP	GS	MK	MO
	NC	NX	RA	RN	
	L8	L10			

Finitura · Finish · Finition
Ausführung · Acabado

BL	GP	GS	MK	MO	KK	RA	M/A
NC	NX	RN					

weeks

	W cm	D cm	H cm	Cod.	weeks 3	weeks 3	Kg	m³
Piano scrivania/tavolo Desk/table top Plateau de bureau/table Schreibtischplatte Plano de escritorio/mesa	**140**	80	1,8	**KP.1408.J1**	**210**	**247**	14	0,05
	160	80	1,8	**KP.1608.J1**	**223**	**277**	16	0,05
	180	80	1,8	**KP.1808.J1**	**239**	**307**	18	0,06
	200	80	1,8	**KP.2008.J1**	**253**	**337**	20	0,06
	160	100	1,8	**KP.1610.J1**	**242**	**337**	20	0,06
	180	100	1,8	**KP.1810.J1**	**257**	**376**	22	0,07
	200	100	1,8	**KP.2010.J1**	**274**	**414**	25	0,08
	140	124	1,8	**KP.1413.J1**	**305**	**364**	21	0,07
	160	124	1,8	**KP.1613.J1**	**320**	**410**	25	0,08
	180	124	1,8	**KP.1813.J1**	**338**	**457**	28	0,09
	200	124	1,8	**KP.2013.J1**	**356**	**504**	31	0,1
	220	124	1,8	**KP.2213.J1**	**376**	**551**	34	0,11
	240	124	1,8	**KP.2413.J1**	**395**	**599**	37	0,12
	140	164	1,8	**KP.1417.J1**	**335**	**469**	28	0,09
	160	164	1,8	**KP.1617.J1**	**361**	**532**	32	0,1
	180	164	1,8	**KP.1817.J1**	**385**	**593**	36	0,12
	200	164	1,8	**KP.2017.J1**	**409**	**655**	41	0,13
	220	164	1,8	**KP.2217.J1**	**436**	**718**	45	0,14
	240	164	1,8	**KP.2417.J1**	**457**	**780**	49	0,15

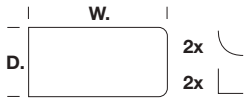

Piano scrivania/tavolo Desk/table top Plateau de bureau/table Schreibtischplatte Plano de escritorio/mesa	**140**	124	1,8	**KP.1413.00**	**305**	**364**	21	0,09
	160	124	1,8	**KP.1613.00**	**320**	**410**	25	0,11
	180	124	1,8	**KP.1813.00**	**338**	**457**	28	0,12
	200	124	1,8	**KP.2013.00**	**356**	**504**	31	0,13
	140	164	1,8	**KP.1417.00**	**335**	**469**	28	0,09
	160	164	1,8	**KP.1617.00**	**361**	**532**	32	0,1
	180	164	1,8	**KP.1817.00**	**385**	**593**	36	0,12
	200	164	1,8	**KP.2017.00**	**409**	**655**	41	0,13

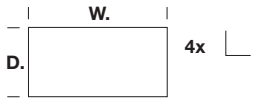

Piano scrivania/tavolo Desk/table top Plateau de bureau/table Schreibtischplatte Plano de escritorio/mesa	**220**	124	1,8	**KP.2213.1T**	**395**	**551**	27	0,11

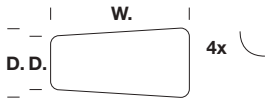

Piano tavolo rotondo Round table top Plateau pour table ronde Schreibtischplatte runder Plano para mesa redonda	**118**	118	1,8	**KP.D118.00**	**239**	**299**	14	0,06
	140	140	1,8	**KP.D140.00**	**264**	**406**	19	0,09
	160	160	1,8	**KP.D160.00**	**311**	**520**	25	0,11

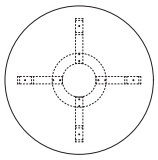

Take-Off Evo • Country H.105

bralco

Piani · Worktops · Plateaux
Platten · Planos

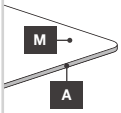

Specificare colore piano e bordo
Specify top and edge finish · Spécifier la couleur du plan et du bord
Platte und Kantenfabe angeben · Especificar color de plano y de borde

M	BL	GP	GS	MK	MO
	NC	NX	RA	RN	KK
A	BL	GP	GS	MK	MO
	NC	NX	RA	RN	
	L8	L10			

Finitura · Finish · Finition
Ausführung · Acabado

BL	GP	GS	MK	MO	KK	RA	M/A
NC	NX	RN					

weeks

	W cm	D cm	H cm	Cod.	weeks 3	weeks 3	Kg	m³
Piano tavolo Table top Plateau de table Tischplatte Plano para mesa	**140**	70	1,8	**KP.1407.K1**	**202**	**220**	12	0,04
	160	70	1,8	**KP.1607.K1**	**216**	**247**	14	0,05
	180	70	1,8	**KP.1807.K1**	**232**	**274**	16	0,05
	200	70	1,8	**KP.2007.K1**	**246**	**300**	17	0,06
	140	80	1,8	**KP.1408.K1**	**210**	**247**	14	0,05
	160	80	1,8	**KP.1608.K1**	**223**	**277**	16	0,05
	180	80	1,8	**KP.1808.K1**	**239**	**307**	18	0,06
	200	80	1,8	**KP.2008.K1**	**253**	**337**	20	0,06
	140	100	1,8	**KP.1410.K1**	**223**	**300**	17	0,06
	160	100	1,8	**KP.1610.K1**	**242**	**337**	20	0,06
	180	100	1,8	**KP.1810.K1**	**257**	**376**	22	0,07
	200	100	1,8	**KP.2010.K1**	**274**	**414**	25	0,08
	140	124	1,8	**KP.1413.K1**	**305**	**364**	21	0,07
	160	124	1,8	**KP.1613.K1**	**320**	**410**	25	0,08
	180	124	1,8	**KP.1813.K1**	**338**	**457**	28	0,09
	200	124	1,8	**KP.2013.K1**	**356**	**504**	31	0,1

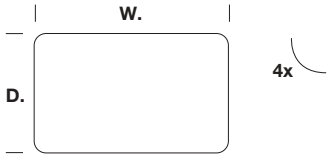

Piano tavolo Table top Plateau de table Tischplatte Plano para mesa	**140**	70	1,8	**KP.1407.L1**	**202**	**220**	12	0,04
	160	70	1,8	**KP.1607.L1**	**216**	**247**	14	0,05
	180	70	1,8	**KP.1807.L1**	**232**	**274**	16	0,05
	200	70	1,8	**KP.2007.L1**	**246**	**300**	17	0,06
	140	80	1,8	**KP.1408.L1**	**210**	**247**	14	0,05
	160	80	1,8	**KP.1608.L1**	**223**	**277**	16	0,05
	180	80	1,8	**KP.1808.L1**	**239**	**307**	18	0,06
	200	80	1,8	**KP.2008.L1**	**253**	**337**	20	0,06
	140	100	1,8	**KP.1410.L1**	**223**	**300**	17	0,06
	160	100	1,8	**KP.1610.L1**	**242**	**337**	20	0,06
	180	100	1,8	**KP.1810.L1**	**257**	**376**	22	0,07
	200	100	1,8	**KP.2010.L1**	**274**	**414**	25	0,08
	140	124	1,8	**KP.1413.L1**	**305**	**364**	21	0,07
	160	124	1,8	**KP.1613.L1**	**320**	**410**	25	0,08
	180	124	1,8	**KP.1813.L1**	**338**	**457**	28	0,09
	200	124	1,8	**KP.2013.L1**	**356**	**504**	31	0,1

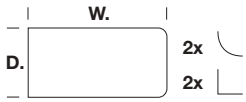

Finitura · Finish · Finition Ausführung · Acabado
RA

weeks 3

Piano scrivania/tavolo
Desk/table top
Plateau de bureau/table
Schreibtischplatte
Plano de escritorio/mesa

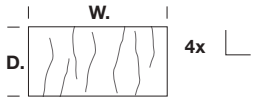

W cm	D cm	H cm	Cod.	weeks 3	Kg	m³
60	60	3	**KP.0606.03**	**182**	7	0,02
60	120	3	**KP.0612.03**	**275**	15	0,04
100	160	3	**KP.1016.03**	**535**	33	0,08
100	180	3	**KP.1018.03**	**581**	37	0,09
100	200	3	**KP.1020.03**	**630**	41	0,11

Piano scrivania/tavolo
Desk/table top
Plateau de bureau/table
Schreibtischplatte
Plano de escritorio/mesa

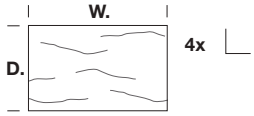

W cm	D cm	H cm	Cod.	weeks 3	Kg	m³
220	100	3	**KP.2210.03**	**680**	45	0,12
240	100	3	**KP.2410.03**	**728**	49	0,13
260	100	3	**KP.2610.03**	**776**	54	0,14
276	100	3	**KP.2810.03**	**824**	57	0,14
136	124	3	**KP.1413.03**	**630**	35	0,09
160	124	3	**KP.1613.03**	**793**	41	0,1
180	124	3	**KP.1813.03**	**863**	46	0,12
200	124	3	**KP.2013.03**	**934**	51	0,13
220	124	3	**KP.2213.03**	**1.003**	56	0,14
240	124	3	**KP.2413.03**	**1.075**	61	0,15
260	124	3	**KP.2613.03**	**1.171**	66	0,17
276	124	3	**KP.2813.03**	**1.217**	71	0,18
136	164	3	**KP.1417.03**	**748**	46	0,12
160	164	3	**KP.1617.03**	**928**	54	0,14
180	164	3	**KP.1817.03**	**1.015**	61	0,15
200	164	3	**KP.2017.03**	**1.099**	68	0,17
220	164	3	**KP.2217.03**	**1.186**	74	0,19
240	164	3	**KP.2417.03**	**1.271**	81	0,2
260	164	3	**KP.2617.03**	**1.396**	88	0,22
276	164	3	**KP.2817.03**	**1.441**	93	0,23

Piano tavolo rotondo
Round table top
Plateau pour table ronde
Schreibtischplatte runder
Plano para mesa redonda

W cm	D cm	H cm	Cod.	weeks 3	Kg	m³
120	120	3	**KP.D120.03**	**485**	23	0,08
136	136	3	**KP.D140.03**	**631**	30	0,1
160	160	3	**KP.D160.03**	**791**	41	0,13

bralco

Lavorazioni speciali · Special working · Fabrication special
Sonderverarbeitungen · Elaboraciones especiales

	W cm	D cm	H cm	Cod.	Finitura · Finish · Finition Ausführung · Acabado		
					BL GP GS MK MO NC NX RN	KK RA M/A	RA
weeks					3	3	3

Pannellatura piani dritti su misura lato min. cm. 25 - al mq.
Panelling of customised tops minimum side 25 cm-per sq.m
Panneaux des plateaux sur mesure cote minimum 25 cm-au m2
Verkleidung Tischplatten nach Maß zijde minimaal 25cm-pro qm
Paneles de los planos a la medida lado mín. cm.25–por m2

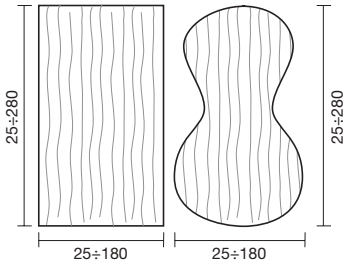

Minimo di fatturazione:0,50 m2
Min. invoice 0,50 sq.m
Facturation minimum:0,50 m2
Mindestabrechnung 0,50 m2
Mínimo de facturación 0,50 m2

					1,8 cm	1,8 cm	3,0 cm
0	0	0	SP.1012.M2		238	266	358

Strutture · Structures · Structures
Strukturen · Estructuras

Finitura · Finish · Finition Ausführung · Acabado	Leg & Foot
BW NF	BZ CF EF GF PF TF VF

	W cm	D cm	H cm	Cod.	weeks 2	weeks 4	Kg	m³
Struttura scrivania elettrica Electrical lifting structure for desk Structure réglable en hauteur électrique pour bureau Elektrisch höhenverstellbares Gestell für Schreibtische Estructura elevable eléctrica para escritorio	**126**	70	63,2÷128	**NG.1406.E1**	**937**	**+116**	46	0,09
Struttura bench elettrico Electrical lifting structure for bench Structure réglable en hauteur électrique pour bench Elektrisch höhenverstellbares Gestell für Doppeltisch Estructura elevable eléctrica para bench	**126**	149	63,2÷128	**NG.1417.E1**	**2.106**	**+74**	90	0,21

Strutture · Structures · Structures
Strukturen · Estructuras

					Finitura · Finish · Finition Ausführung · Acabado				
					AF BW NF	BZ CF EF FG GF PF TF VF	KR		
	W cm	D cm	H cm	Cod.				Kg	m³
weeks					2	4	2		

Gamba singola terminale e intermedia
Single end and intermediate leg
Pied terminal et intermédiaire
Seitlicher und Zwischenbein
Pata terminal y intermedia

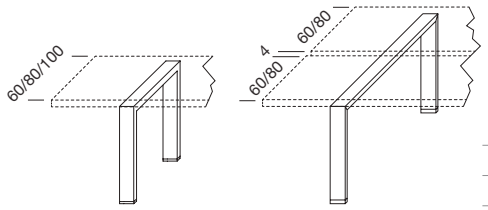

GB.0607.01
GB.0807.01
GB.1007.01

GB.1207.01
GB.1607.01

60	7	70,7	**GB.0607.01**	**116**	**127**	**334**		6	0,04
80	7	70,7	**GB.0807.01**	**121**	**133**	**385**		6	0,05
100	7	70,7	**GB.1007.01**	**161**	**176**	**446**		8	0,06
124	7	70,7	**GB.1207.01**	**184**	**203**	**565**		9	0,08
164	7	70,7	**GB.1607.01**	**210**	**232**	**654**		10	0,1

N° 2 gambe per scrivania terminale e intermedia
N°2 legs for end and intermediate desk
N°2 pieds pour bureau terminal et intermédiaire
N°2 Seitlicher und Zwischenbeine für Schreibtische
Número 2 patas para escritorio terminal e intermedia

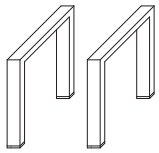

80	7	70,7	**GB.0807.02**	**242**	**266**	**770**		12	0,06
100	7	70,7	**GB.1007.02**	**322**	**352**	**892**		15	0,07

Gamba singola con ruota
Single leg with wheel
Pied avec roulette
Bein mit Rolle
Pata con rueda

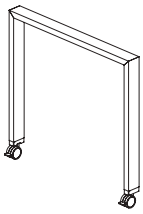

60	7	70,7	**GB.0607.R1**	**194**	**205**	**412**		5	0,04
80	7	70,7	**GB.0807.R1**	**199**	**211**	**463**		6	0,05
100	7	70,7	**GB.1007.R1**	**239**	**254**	**524**		8	0,06

Kit per gamba regolabile in altezza
Kit for height-adjustable leg
Kit de transformation des pieds de fixes à réglables en hauteur
Kit für höhenverstellbares Bein
Kit para pata ajustable

* 72-86	H. soprapiano H. above the top H. au dessus du plateau H. Über die Tischplatte A. sobre la parte superior
** 62-86	

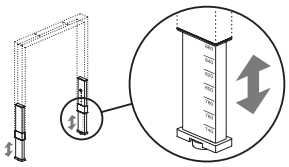

					Finitura · Finish · Finition Ausführung · Acabado				
					AF BW NF	BZ CF EF FG GF PF TF VF			
					2	4			
*	**2**	6	34	**GZ.0707.KI**	**56**	**56**		2	0
					E' compreso il taglio della gamba The cut of the leg is comprised La coupe de la jambe est inclus Der Schnitt des Beines enthalten El corte de la pata se abarca				
**	**2**	6	34	**GZ.0608.02**	**124**	**124**		2	0

Finitura · Finish · Finition
Ausführung · Acabado

BW NF | AF BZ CF EF FG GF PF TF VF

Gamba singola terminale e intermedia
Single end and intermediate leg
Pied terminal et intermédiaire
Seitlicher und Zwischenbein
Pata terminal y intermedia

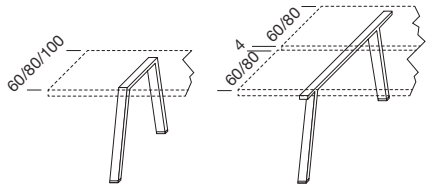

KB.0607.01
KB.0807.01
KB.1007.01

KB.1207.01
KB.1607.01

W cm	D cm	H cm	Cod.	weeks 2	weeks 4		Kg	m³
60	7	70,7	KB.0607.01	121	133		6	0,03
80	7	70,7	KB.0807.01	125	137		7	0,05
100	7	70,7	KB.1007.01	168	186		8	0,05
124	7	70,7	KB.1207.01	202	221		10	0,06
164	7	70,7	KB.1607.01	233	256		12	0,08

N° 2 gambe per scrivania terminale e intermedia
N°2 legs for end and intermediate desk
N°2 pieds pour bureau terminal et intermédiaire
N°2 Seitlicher und Zwischenbeine für Schreibtische
Número 2 patas para escritorio terminal e intermedia

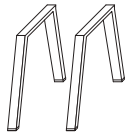

80	7	70,7	KB.0807.02	250	274		13	0,08

Gamba zoppa per mobili di servizio
Shortened leg for service cabinet
Support bureau sur meuble de service
Verkürztes Bein für Service-Möbel
Pata coja al mueble de servicio

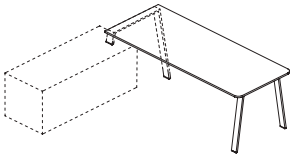

80	7	70,7	KB.0815.ZP	125	137		5	0,04
100	7	70,7	KB.1015.ZP	168	186		6	0,05

Gamba singola con ruota
Single leg with wheel
Pied avec roulette
Bein mit Rolle
Pata con rueda

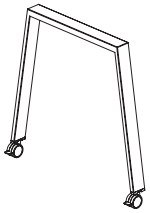

60	7	70,7	KB.0607.R1	199	211		6	0,04
80	7	70,7	KB.0807.R1	203	215		6	0,05
100	7	70,7	KB.1007.R1	246	264		8	0,05

Finitura · Finish · Finition Ausführung · Acabado
RA

weeks 3

Gamba singola terminale e intermedia
Single end and intermediate leg
Pied terminal et intermédiaire
Seitlicher und Zwischenbein
Pata terminal y intermedia

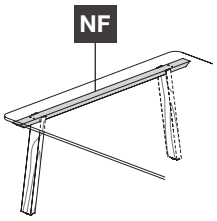

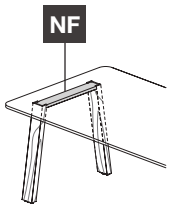

KB.1007.K1
KB.1207.K1
KB.1607.K1

KB.0607.K1
KB.0807.K1

W cm	D cm	H cm	Cod.		Kg	m³
60	9,2	70,7	**KB.0607.K1**	**481**	6	0,07
80	9,2	70,7	**KB.0807.K1**	**491**	7	0,1
100	9,2	70,7	**KB.1007.K1**	**518**	11	0,12
124	9,2	70,7	**KB.1207.K1**	**546**	13	0,14
164	9,2	70,7	**KB.1607.K1**	**574**	15	0,19

Gamba singola intermedia con pannello di tamponamento montato
Leg for middle desk with pair of closure panels assembled
Pied intermédiaire avec paire de panneaux de remplissage assemblé
Tischbein in der Mitte stehenden Schreibtisch mit Paar Ausfachung Platten montiertem
Pata intermedia con par de paneles de taponado ensambladas

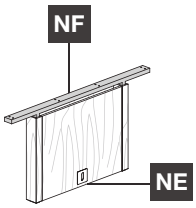

71	9,6	70,7	**KB.0707.KP**	**514**	16	0,09
95	9,6	70,7	**KB.0907.KP**	**562**	18	0,11
135	9,6	70,7	**KB.1307.KP**	**646**	23	0,16

Loopy

bralco

Strutture · Structures · Structures
Strukturen · Estructuras

Finitura · Finish · Finition Ausführung · Acabado								
BW	NF	AF	BZ	CF	KR			
		EF	FG	GF				
		PF	TF	VF				

weeks

Gamba singola terminale e intermedia
Single end and intermediate leg
Pied terminal et intermédiaire
Seitlicher und Zwischenbein
Pata terminal y intermedia

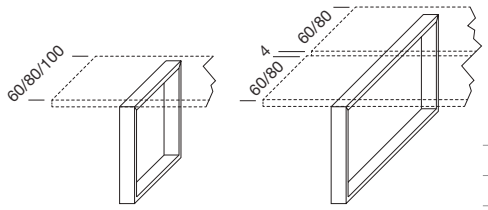

LB.0607.01
LB.0807.01
LB.1007.01

LB.1207.01
LB.1607.01

W cm	D cm	H cm	Cod.	weeks 2	weeks 4	weeks 2		Kg	m³
60	7	70,7	**LB.0607.01**	**157**	**173**	**394**		6	0,04
80	7	70,7	**LB.0807.01**	**170**	**188**	**425**		8	0,05
100	7	70,7	**LB.1007.01**	**188**	**206**	**457**		8	0,07
124	7	70,7	**LB.1207.01**	**264**	**290**	**611**		12	0,08
164	7	70,7	**LB.1607.01**	**305**	**336**	**685**		14	0,1

N° 2 gambe per scrivania terminale e intermedia
N°2 legs for end and intermediate desk
N°2 pieds pour bureau terminal et intermédiaire
N°2 Seitlicher und Zwischenbeine für Schreibtische
Número 2 patas para escritorio terminal e intermedia

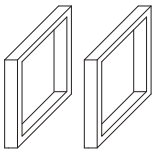

80	7	70,7	**LB.0807.02**	**340**	**376**	**850**		16	0,1
100	7	70,7	**LB.1007.02**	**376**	**412**	**914**		16	0,12

Gruppo gambe per tavolo rotondo
Legs group for round table
Groupe de pieds pour table ronde
Gruppe beine für runder tisch
Grupo patas para mesa redonda

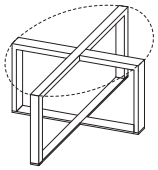

118	118	70,7	**LB.1212.00**	**608**	**670**	**1.154**		22	0,14

Finitura · Finish · Finition Ausführung · Acabado		
AF BW NF	BZ CF EF FG GF PF TF VF	KR

W cm	D cm	H cm	Cod.	weeks 2	weeks 4	weeks 2	Kg	m³

Gamba singola centrale per tavolo riunioni
Single center leg for reunion table
Pied unique centrale pour table de réunion
Einzelnes Zentralbein für besprechungtisch
Pata individual central para mesa reuniones

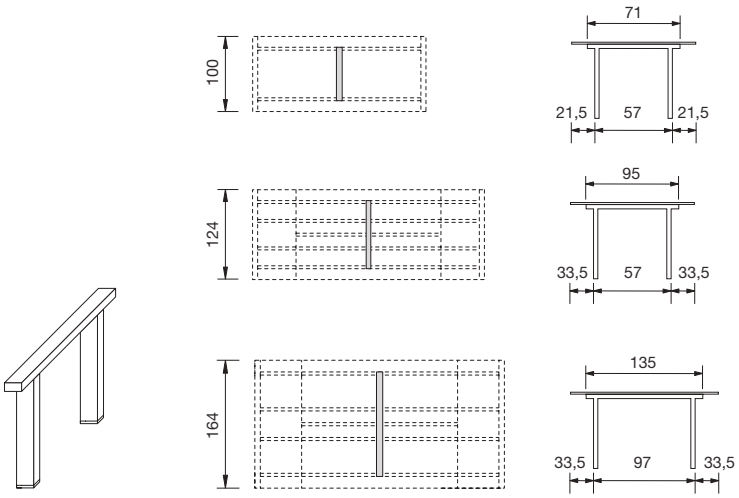

LG	W cm	D cm	H cm	Cod.	weeks 2	weeks 4	weeks 2	Kg	m³
100	**71**	7	70,7	**GB.0507.PG**	**161**	**176**	**427**	7	0,05
124	**95**	7	70,7	**GB.0907.PG**	**184**	**203**	**492**	8	0,06
164	**135**	7	70,7	**GB.1307.PG**	**210**	**232**	**562**	10	0,08

Coppia pannelli di tamponamento per gambe intermedie
Pair of panels for cabled legs
Paire de panneaux de remplissage pour pièdements intermédiaires
Paar Abdeckunspaneele für Zwischenfussgestell
Par de paneles de taponado para patas intermedias

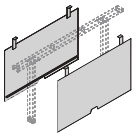

Finitura · Finish · Finition Ausführung · Acabado	
AF BW NF	BZ CF EF FG GF PF TF VF

	W cm	D cm	H cm	Cod.	weeks 2	weeks 4	Kg	m³
D.100/124	**53,8**	2,6	67,8	**GD.0507.02**	**260**	**260**	6	0,01
D.164	**94,5**	2,6	67,8	**GD.0907.02**	**343**	**343**	11	0,03

Supporto scrivania al mobile di servizio
Desk support for service cabinet
Support bureau sur meuble de service
Schreibtisch- Abstützung am Service- Möbel
Soporte escritorio al mueble de servicio

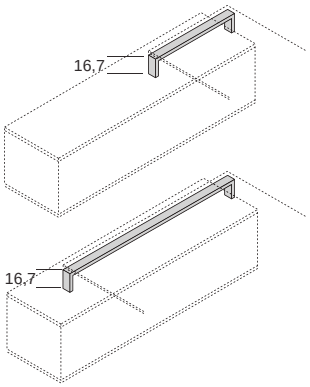

Finitura · Finish · Finition Ausführung · Acabado		
AF BW NF	BZ CF EF FG GF PF TF VF	KR

W cm	D cm	H cm	Cod.	weeks 2	weeks 4	weeks 2	Kg	m³
60	7	16,7	**GB.0615.PP**	**116**	**127**	**334**	3	0,01
80	7	16,7	**GB.0815.PP**	**121**	**133**	**385**	3	0,02
100	7	16,7	**GB.1015.PP**	**161**	**176**	**446**	5	0,02
124	7	16,7	**GB.1215.PP**	**184**	**203**	**565**	4	0,02
164	7	16,7	**GB.1615.PP**	**210**	**232**	**654**	5	0,03

Finitura · Finish · Finition
Ausführung · Acabado

AF BW NF | BZ CF EF FG GF PF TF VF | KR

weeks 2 | weeks 4 | weeks 2

Gamba zoppa per mobili
Shortened leg for service cabinet
Support bureau sur meuble de service
Verkürztes Bein für Service-Möbel
Pata coja al mueble de servicio

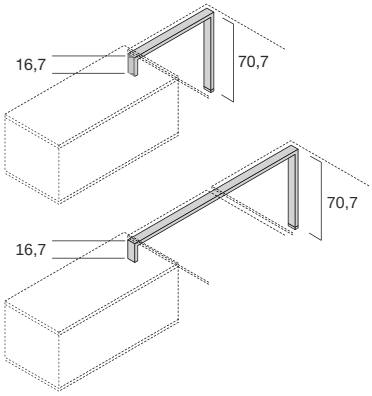

W cm	D cm	H cm	Cod.				Kg	m³
60	7	70,7	GB.0615.ZP	116	127	334	4	0,04
80	7	70,7	GB.0815.ZP	121	133	385	5	0,05
100	7	70,7	GB.1015.ZP	161	176	446	5	0,06
124	7	70,7	GB.1215.ZP	184	203	565	6	0,08
164	7	70,7	GB.1615.ZP	210	232	654	8	0,1

Puntale
Shoe
Pied colonne
Stütze
Columna delgada

Finitura · Finish · Finition
Ausführung · Acabado

AF BW NF | BZ CF EF FG GF PF TF VF | KR

weeks 3 | weeks 4 | weeks 2

W cm	D cm	H cm	Cod.				Kg	m³
7	3	71,8	GB.0107.00	94	104	191	2	0,01

Puntale con ruota con freno
Peg with castor with locking brake
Patin avec roulette avec frein de blocage
Spitze mit Rolle mit Blockierbremse versehen sind
Punta con rueda con freno de bloqueo

D.60/80

NE

W cm	D cm	H cm	Cod.				Kg	m³
7	3	71,8	GB.0107.RU	173	183	270	2	0,01

Colonna con base
Column and base
Colonne et base
Säule und Fußgestell
Columna y base

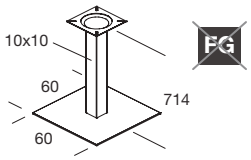

Finitura · Finish · Finition
Ausführung · Acabado

AF BW NF | BZ CF EF GF PF TF VF

weeks 2 | weeks 4

W cm	D cm	H cm	Cod.				Kg	m³
60	60	71,4	GB.0674.B1	347	358		35	0,08

		W cm	D cm	H cm	Cod.	Finitura · Finish · Finition Ausführung · Acabado	Kg	m³
weeks						2		
Coppia travi fisse Pair of fixed beams Pair de poutres fixes Paar feste Verbindungstraversen Par de vigas fijas	LG							
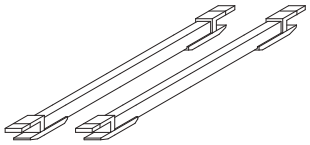	140	**126**	4	4	**GG.1402.F2**	**148**	7	0,01
	160	**146**	4	4	**GG.1602.F2**	**149**	8	0,02
	180	**166**	4	4	**GG.1802.F2**	**156**	8	0,02
	200	**186**	4	4	**GG.2002.F2**	**163**	10	0,02
Coppia travi telescopiche Pair of telescopic beams Paire de traverses télescopiques Paar teleskopträger Par de vigas telescópicas								
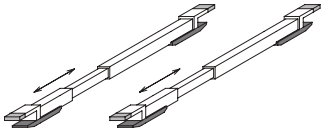	80÷100	**100**	4,7	5,7	**GG.1001.02**	**163**	6	0,01
	100÷120	**120**	4,7	5,7	**GG.1201.02**	**180**	7	0,01
	120÷179	**180**	4,7	5,7	**GG.1801.02**	**196**	9	0,01
	180÷240	**240**	4,7	5,7	**GG.2201.02**	**220**	13	0,02
Coppia staffe attacco travi dattilo appeso Pair of beams attachment brackets for hung additional desk Paire de bride de jonction barre pour dactylo suspendu Bügel paar zum anbringen der träger für hängenden schreibmaschi-nentisch Par de estribo de unión de vigas plano retraible colgado								
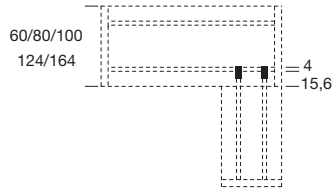		**17**	5,8	4,8	**GZ.0014.02**	**36**	1	0
Coppia clip Pair of Clip Paire de Clip Paare des Clip Pares de Clipe						Finitura · Finish · Finition Ausführung · Acabado NE 2 weeks		
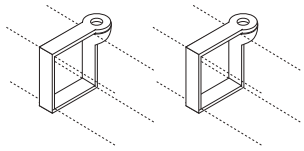		**5**	5	3	**GZ.0022.02**	**10**	0	0
Staffa di supporto Support bracket Bride support Haltebügel Estribo de soporte						Finitura · Finish · Finition Ausführung · Acabado NF 2 weeks		
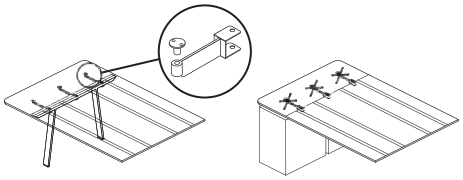		**28**	3	4	**GG.0201.01**	**49**	1	0

Take-Off Evo • Country H.105

bralco

Strutture · Structures · Structures
Strukturen · Estructuras

Finitura · Finish · Finition
Ausführung · Acabado

BW NF | AF BZ CF EF FG GF PF TF VF | RA

weeks

Gamba singola terminale e intermedia
Single end and intermediate leg
Pied terminal et intermédiaire
Seitlicher und Zwischenbein
Pata terminal y intermedia

W cm	D cm	H cm	Cod.	weeks 3	weeks 4	weeks 3	Kg	m³
66,2	7	102,1	**KB.0711.L1**	**289**	**318**	**-**	7	0,06
96,2	7	102,1	**KB.1011.L1**	**318**	**349**	**-**	8	0,08
120,2	7	102,1	**KB.1211.L1**	**338**	**372**	**-**	8	0,09

Gamba singola terminale e intermedia con rivestimento
Coated leg for end and middle desk
Pied revêtu pour bureau terminal et intermédiaire
Beschichteten Tischbein für abschließenden und in der Mitte
Pata revestida terminal y intermedia

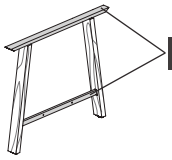

NF

66,2	9,2	102,1	**KB.0711.J1**	**-**	**-**	**822**	13	0,08
96,2	9,2	102,1	**KB.1011.J1**	**-**	**-**	**852**	14	0,11
120,2	9,2	102,1	**KB.1211.J1**	**-**	**-**	**869**	14	0,13

Coppia travi fisse
Pair of fixed beams
Pair de poutres fixes
Paar feste Verbindungstraversen
Par de vigas fijas

Finitura · Finish · Finition
Ausführung · Acabado

NF

weeks 3

LG								
140	**94**	4	4	**KT.0904.F2**	**113**		4	0,01
160	**114**	4	4	**KT.1104.F2**	**124**		4	0,01
180	**134**	4	4	**KT.1304.F2**	**134**		5	0,01
200	**154**	4	4	**KT.1504.F2**	**148**		6	0,01

N°4 travi fisse
N°4 of fixed beams
N°4 poutres fixes
N°4 von feste Verbindungstraversen
N°4 vigas fijas

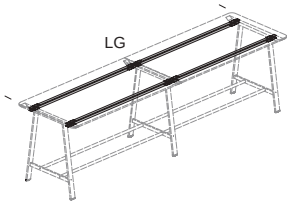

LG								
280	**114**	4	4	**KT.1104.F4**	**248**		9	0,01
320	**134**	4	4	**KT.1304.F4**	**268**		10	0,01
360	**154**	4	4	**KT.1504.F4**	**296**		12	0,01
400	**174**	4	4	**KT.1704.F4**	**314**		13	0,02

Kit staffe per coppie travi
Beam pair bracket set
Kit d'étriers pour paire de poutres
Bügelset für Balken-Paar
Kit de estribos para pareja de vigas

GZ.0095.08 **GZ.0096.04**

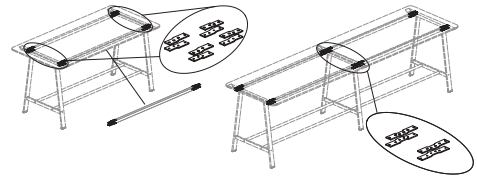

0	0	0	**GZ.0095.08**	**235**			2	0
0	0	0	**GZ.0096.04**	**318**			2	0

Take-Off Evo • Country H.105

bralco

Strutture · Structures · Structures
Strukturen · Estructuras

		W cm	D cm	H cm	Cod.	Finitura · Finish · Finition Ausführung · Acabado		Kg	m³
						AX			
weeks						3			
Coppia barre poggiapiedi Pair of footrest bars Paire de barres repose-pieds Fußablageleisten-Paar Pareja de barras reposapiés	LG								
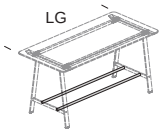	140	**99**	0	0	**KZ.0990.P2**	**199**		3	0,01
	160	**119**	0	0	**KZ.1190.P2**	**220**		3	0,01
	180	**139**	0	0	**KZ.1390.P2**	**242**		4	0,01
	200	**159**	0	0	**KZ.1590.P2**	**260**		5	0,01
N°4 barre poggiapiedi N°4 of footrest bars N°4 barres repose-pieds N° 4 von Fußablageleisten N°4 barras reposapiés	LG								
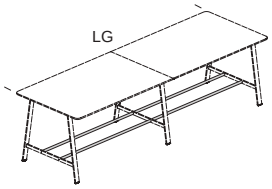	280	**119**	0	0	**KZ.1190.P4**	**440**		7	0,01
	320	**139**	0	0	**KZ.1390.P4**	**484**		8	0,02
	360	**159**	0	0	**KZ.1590.P4**	**520**		9	0,02
	400	**179**	0	0	**KZ.1790.P4**	**566**		10	0,02

Gancio porta borsa
Bag hook
Crochet pour sac
Taschenhaken
Gancho para bolso

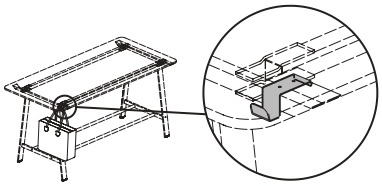

	W cm	D cm	H cm	Cod.	Finitura · Finish · Finition Ausführung · Acabado: BW NF	Finitura · Finish · Finition Ausführung · Acabado: AF BZ CF EF GF PF TF VF		Kg	m³
					weeks 3	weeks 4			
	3	10,3	5,4	**GZ.0097.01**	**24**	**24**		0	0

Descrizioni tecniche

GONNE IN MELAMINICO: sono realizzate in melaminico da 18 mm. di spessore (densità 650Kg/mc. E1, CARB PH 2/TSCA Title VI. Pannelli a bassa emissione di formaldeide, inferiore al 50% della classe E1, secondo le norme UNI EN. Classe di reazione al fuoco Ds2, d0 – Dfl- S1); sono agganciate alle travi telescopiche della struttura mediante una coppia di staffe di fissaggio montate lungo i bordi verticali della gonna stessa.

MODESTY PANEL RAGGIO 30 MM:realizzati in truciolare da 18 mm di spessore rivestito da carta decorativa impregnata con resine melaminiche (densità 650Kg/mc. E1, CARB PH 2/TSCA Title VI. Pannelli a bassa emissione di formaldeide, inferiore al 50% della classe E1, secondo le norme UNI EN. Classe di reazione al fuoco Ds2, d0 – Dfl- S1) e bordati perimetralmente con massello di abs spess. 1 mm. Pannelli arrotondati sugli spigoli raggio 30 mm, possono essere realizzati in melaminico oppure possono essere laccati con vernici poliuretaniche. Sono agganciate alle travi telescopiche della struttura mediante una coppia di staffe di fissaggio.

SCHERMI SP.18MM: realizzati in truciolare da 18 mm di spessore rivestito da carta decorativa impregnata con resine melaminiche (densità 650Kg/mc. E1, CARB PH 2/TSCA Title VI. Pannelli a bassa emissione di formaldeide, inferiore al 50% della classe E1, secondo le norme UNI EN. Classe di reazione al fuoco Ds2, d0 – Dfl- S1) e bordati perimetralmente con massello di abs spess. 1 mm. Pannelli arrotondati sugli spigoli raggio 30 mm, possono essere realizzati in melaminico oppure possono essere laccati con vernici poliuretaniche. In alternativa, è disponibile la versione in tessuto supportato da melaminico sp. 18 mm. Nel perimetro sono rifiniti con un cordoncino bianco o nero. Possono essere pannelli bench H.380 mm, pannelli frontali e laterali h.480mm agganciati al piano con apposite staffe in acciaio verniciate con polveri epossidiche.

SCHERMI FONOASSORBENTI SP.42MM: pannelli arrotondati sugli spigoli raggio 30 mm., possono essere bench fissati ai piani o laterali con funzione divisoria posizionabili a piacere mediante morsetti sottopiano. Sono realizzati in truciolare da 38 mm di spessore rivestito da carta decorativa impregnata con resine melaminiche (densità 650Kg/mc. E1, CARB PH 2/TSCA Title VI. Pannelli a bassa emissione di formaldeide, inferiore al 50% della classe E1, secondo le norme UNI EN. Classe di reazione al fuoco Ds2, d0 – Dfl- S1) e bordati perimetralmente con bordo sp. 4/10 mm, sono rivestiti in tessuto con all'interno un materassino fonoassorbente di 40 mm. Nel perimetro sono rifiniti con un cordoncino bianco o nero. Sono fissati ai piani mediante staffe in acciaio di sp. 5 mm verniciate con polveri epossidiche.

PARETINE DIVISORIE: pannelli in truciolare da 38 mm di spessore rivestito da carta decorativa bianca impregnata con resine melaminiche (densità 650Kg/mc. E1, CARB PH 2/TSCA Title VI. Pannelli a bassa emissione di formaldeide, inferiore al 50% della classe E1, secondo le norme UNI EN. Classe di reazione al fuoco Ds2, d0 – Dfl- S1) e bordati perimetralmente con massello di abs spess. 1 mm arrotondato raggio 2 mm oppure possono essere laccate con vernici poliuretaniche. Vengono fissate alle travi o alle gambe tramite staffe metalliche. Dotazione di 2 piedini regolabili in altezza.

Technical descriptions

MELAMINE MODESTY PANELS: they are made from 18-mm thick melamine panels (density 650Kg/m³ E1, CARB PH 2/TSCA Title VI. Panels with low formaldehyde emission, less than 50% of class E, according to UNI EN standards. Fire reaction class Ds2, d0 – Dfl-S1). They are fitted to the telescopic beams of the structure by a pair of fixing brackets which are mounted along the vertical edges of the modesty panel itself.

30 MM RADIUS MODESTY PANEL:they are made of 18 mm chipboard panels covered with decorative melamine resin-impregnated paper (density 650Kg/m³ E1, CARB PH 2/TSCA Title VI. Panels with low formaldehyde emission, less than 50% of class E, according to UNI EN standards. Fire reaction class Ds2, d0 – Dfl-S1) and edged with 1 mm ABS solid wood. 30 m m radius rounded edge panels; made of melamine wood or lacquered with PUR coatings. They are fastened to the structure telescopic beams through a pair of fastening brackets.

18MM THICK PANELS:made of 18 mm chipboard panels covered with decorative melamine resin-impregnated paper and edged with 1 mm ABS solid wood. 30 mm radius rounded edge panels; made of melamine wood or lacquered with PUR coatings. As an alternative, the fabric version backed by melamine wood, 18 mm thick, is available (density 650Kg/m³ E1, CARB PH 2/TSCA Title VI. Panels with low formaldehyde emission, less than 50% of class E, according to UNI EN standards. Fire reaction class Ds2, d0 – Dfl-S1). In the perimeter they are finished with a white or black cord. They include bench panels, 380 mm h, front and side panels, 480mm h, fastened to the top using special epoxy coated steel brackets.

42MM THICK SOUND-ABSORBING PANELS: 30 mm radius rounded edge panels; they include bench panels fastened to the top, or side partition panels, which can be placed as desired using under-top clamps. They are made of 38 mm chipboard panels covered with decorative melamine resin-impregnated paper (density 650Kg/m³ E1, CARB PH 2/TSCA Title VI. Panels with low formaldehyde emission, less than 50% of class E, according to UNI EN standards. Fire reaction class Ds2, d0 – Dfl-S1) and edged with 4/10 mm thick; they are coated with fabric padded with a 40 mm sound-absorbing pad. In the perimeter they are finished with a white or black cord. They are fastened to the top through 5 mm thick epoxy powder coated steel brackets.

SMALL PARTITIONING WALLS: 38 mm-thick chip board panels, covered in white decorative paper, impregnated with melamine resins (density 650Kg/m³ E1, CARB PH 2/TSCA Title VI. Panels with low formaldehyde emission, less than 50% of class E, according to UNI EN standards. Fire reaction class Ds2, d0 – Dfl-S1), edged along the perimeter with 1 mm-thick, rounded solid ABS, or varnished with polyurethane paints. They are secured to the beams or to the legs by means of metal brackets. 2 small height-adjustable feet are provided as standard.

Descriptions techniques

VOILE DE FOND EN MÉLAMINÉ: ils sont réalisés en mélamine de 18mm d'épaisseur (densité 650Kg/mc. E1, CARB PH 2/TSCA Titre VI. Panneaux à faible émission de formaldéhyde, moins de 50% de la classe E1, selon les normes UNI EN. Classe de réaction au feu Ds2, d0 – Dfl-S1). Ils sont accrochés aux traverses télescopiques de la structure par une paire d'étriers de fixation montés le long des bords verticaux du voile.

PANNEAU DE FINITION RAYON DE 30 MM:ils sont réalisés en médium de 18 mm d'épaisseur revêtu de papier décor imprégné de résines mélaminés (densité 650Kg/mc. E1, CARB PH 2/TSCA Titre VI. Panneaux à faible émission de formaldéhyde, moins de 50% de la classe E1, selon les normes UNI EN. Classe de réaction au feu Ds2, d0 – Dfl-S1) et bordés sur le périmètre en ABS massif de 1 mm d'ép. Panneaux arrondis sur les arêtes, rayon de 30 mm, qui peuvent être réalisés en mélaminé ou être laqués avec des peintures polyuréthanes. Ils sont accrochés aux poutres télescopiques de la structure au moyen d'une paire d'étriers de fixation.

ÉCRANS ÉP. 18MM: ils sont réalisés en médium de 18 mm d'épaisseur revêtu de papier décor imprégné de résines mélaminés (densité 650Kg/mc. E1, CARB PH 2/TSCA Titre VI. Panneaux à faible émission de formaldéhyde, moins de 50% de la classe E1, selon les normes UNI EN. Classe de réaction au feu Ds2, d0 – Dfl-S1) et bordés sur le périmètre en ABS massif de 1 mm d'ép. Panneaux arrondis sur les arêtes, rayon de 30 mm, qui peuvent être réalisés en mélaminé ou être laqués avec des peintures polyuréthanes. Alternativement, il est disponible une version en tissu avec une âme de mélaminé ép. 18 mm. Dans le périmètre, ils sont finis avec un cordon blanc ou noir. Ils comprennent des écrans pour bench H.380 mm, panneaux frontaux et latéraux h.480 mm accrochés au plan au moyen d'étriers spéciaux en acier peints avec des poudres époxydes.

ÉCRANS ANTIBRUIT ÉP.42MM: panneaux arrondis sur les arêtes, rayon de 30mm. Ils comprennent des écrans pour bench fixés aux plans ou latéraux à la fonction de partition et positionnables à merci par des bornes au-dessous des plans. Ils sont réalisés en médium de 38 mm d'épaisseur revêtu de papier décor imprégné de résines mélaminées (densité 650Kg/mc. E1, CARB PH 2/TSCA Titre VI. Panneaux à faible émission de formaldéhyde, moins de 50% de la classe E1, selon les normes UNI EN. Classe de réaction au feu Ds2, d0 – Dfl-S1) et bordés sur le périmètre ép. 4/10 mm, et ils sont revêtus en tissu avec un matelas antibruit de 40 mm à leur intérieur. Dans le périmètre, ils sont finis avec un cordon blanc ou noir. Ils sont fixés aux plans au moyen d'étriers en acier de l'ép. de 5 mm peints avec des poudres époxydes. Ils peuvent être équipés de profils en aluminium anodisé section 20x8 mm de profondeur à la fonction de porte-accessoires.

PETITES CLOISONS: panneaux en aggloméré de 38 mm d'épaisseur, revêtu de décor papier blanc, imprégné de résines mélaminiques (densité 650Kg/mc. E1, CARB PH 2/TSCA Titre VI. Panneaux à faible émission de formaldéhyde, moins de 50% de la classe E1, selon les normes UNI EN. Classe de réaction au feu Ds2, d0 – Dfl-S1). Elles sont bordées en ABS massif arrondi, rayon 2 mm, ou bien elles peuvent être laquées avec des peintures polyuréthane. Elles sont fixées aux traverses ou aux piètements par des étriers métalliques. Elles sont équipées de 2 pieds réglables en hauteur.

Technische Beschreibung

MELAMIN FRONTBLENDEN: 18 mm stärke Melaminplatten (Dichte 650 kg/m³. E1, CARB PH 2/TSCA Titel VI. Paneele mit geringer Formaldehydemission, weniger als 50 % der Klasse E1, gemäß UNI EN-Normen. Brandverhaltensklasse Ds2, d0 – Dfl-S1). Sie werden mit einem Befestigungsbügelpaar, das an den vertikalen Kanten der Verkleidung montiert ist, in die Teleskoptraverse der Untergestell eingehängt.

FRONTBLENDEN RADIUS 30 MM: aus 18 mm dicke Spanplatten mit Melamin-Harz imprägnierten Dekorfolie gemäß EN-Normen beschichtet (Dichte 650 kg/m³. E1, CARB PH 2/TSCA Titel VI. Paneele mit geringer Formaldehydemission, weniger als 50 % der Klasse E1, gemäß UNI EN-Normen. Brandverhaltensklasse Ds2, d0 – Dfl-S1) und mit umlaufender Kante aus 1 mm ABS- Massivholz. An den Kanten mit Radius 30 mm abgerundete Paneele können aus Melamin hergestellt oder mit Polyurethanlack lackiert werden. Sie werden an die Teleskoptraverse der Untergestell durch 2 Befestigungswinkeln angehängt.

STELLWÄNDE DICKE 18MM: aus 18 mm dicke Spanplatten mit Melamin-Harz imprägnierten Dekorfolie gemäß EN-Normen beschichtet (Dichte 650 kg/m³. E1, CARB PH 2/TSCA Titel VI. Paneele mit geringer Formaldehydemission, weniger als 50 % der Klasse E1, gemäß UNI EN-Normen. Brandverhaltensklasse Ds2, d0 – Dfl-S1) und mit umlaufender Kante aus 1 mm ABS-Massivholz. An den Kanten mit Radius 30 mm abgerundete Paneele können aus Melamin hergestellt oder mit Polyurethanlack lackiert werden. Stattdessen ist die Ausführung aus Stoffbeschichtetem Melamin Dicke 18 mm verfügbar. Die umlaufende Kante ist mit einer weißen oder schwarzen Kordel geschützt. Es können Bench Paneele H 380 mm sein, frontale oder seitliche Paneele H 480mm durch bestimmte Epoxidpulverlackierte Edelstahlklammern an die Arbeitsplatte befestigt.

SCHALLSCHLUCK STELLWÄNDE DICKE 42MM: an den Kanten mit Radius 30 mm abgerundete Paneele. Es können Bench Paneele sein, die an Arbeitsplatten befestigt werden, oder seitliche Trennwände, die nach Bedarf unter der Arbeitsplatte durch Klammern angebracht werden können. Aus 38 mm dicke Spanplatten mit Melamin-Harz imprägnierte Dekorfolie beschichtet (Dichte 650 kg/m³. E1, CARB PH 2/TSCA Titel VI. Paneele mit geringer Formaldehydemission, weniger als 50 % der Klasse E1, gemäß UNI EN-Normen. Brandverhaltensklasse Ds2, d0 – Dfl-S1) und mit umlaufender Kante aus 4/10 mm ABS-Massivholz, mit Stoff beschichtet und intern mit einer 40 mm schallschluckenden Fasermatte hergestellt. Die umlaufende Kante ist mit einer weißen oder schwarzen Kordel geschützt. Sie sind durch 5 mm Epoxidpulver lackierte Edelstahlklammern befestigt.

TRENNWÄNDE: 38 mm starke Spanplatten, beschichtet mit melaninharz-imprägniertem Dekorpapier in den Farbe Weiß (Dichte 650 kg/m³. E1, CARB PH 2/TSCA Titel VI. Paneele mit geringer Formaldehydemission, weniger als 50 % der Klasse E1, gemäß UNI EN-Normen. Brandverhaltensklasse Ds2, d0 – Dfl-S1), rundum mit 1 mm starkem, abgerundetem Voll-ABS (Radius 2 mm) eingefasst oder mit Polyurethanfarben lackiert. Sie werden mit Metallbügeln an den Traversen oder an den Füße befestigt. In der Grundausstattung sind 2 höhenverstellbare Füße enthalten.

Descripciones técnicas

PANELES FRONTALES EN MELAMÍNICO: se han realizado de melamínico de 18 mm de espesor (densidad 650Kg/mc. E1, CARB PH 2/TSCA Título VI. Paneles con baja emisión de formaldehído, menos del 50% de clase E1, según normas UNI EN. Clase de reacción al fuego Ds2, d0 – Dfl-S1). Se han enganchado en las vigas telescópicas de la estructura a través de un par de estribos de fijación que se han montado a la largo de los bordes verticales del panel mismo.

PANEL DE PROTECCIÓN RADIO 30 MM:están realizadas en aglomerado de 18 mm de espesor revestido con papel decorativo impregnado con resinas melamínicas (densidad 650Kg/mc. E1, CARB PH 2/TSCA Título VI. Paneles con baja emisión de formaldehído, menos del 50% de clase E1, según normas UNI EN. Clase de reacción al fuego Ds2, d0 – Dfl-S1) y bordeadas en su perímetro con canto de ABS esp. 1 mm. Tableros redondeados en las esquinas con radio 30 mm; pueden estar realizados en melamina o lacados con barnices poliuretánicos. Están enganchados a las vigas telescópicas de la estructura con un par de estribos de fijación.

PANTALLAS ESP.18MM: están realizadas en aglomerado de 18 mm de espesor revestido con papel decorativo impregnado con resinas melamínicas (densidad 650Kg/mc. E1, CARB PH 2/TSCA Título VI. Paneles con baja emisión de formaldehído, menos del 50% de clase E1, según normas UNI EN. Clase de reacción al fuego Ds2, d0 – Dfl-S1) y bordeadas en su perímetro con canto de ABS esp. 1 mm. Tableros redondeados en las esquinas con radio 30 mm; pueden estar realizados en melamina o lacados con barnices poliuretánicos. Como alternativa, existe una versión en tejido con soporte de melamina esp. 18 mm. Están rematadas en el perímetro con un cordón blanco o negro. Pueden ser tableros bench H.380 mm, tableros frontales y laterales H.480mm enganchados al sobre con estribos de acero barnizados con polvo epoxi.

PANTALLAS FONOABSORBENTES ESP.42MM: tableros redondeados en las esquinas de radio 30 mm; pueden ser bench fijados a los sobres o laterales con función divisoria de libre colocación utilizando sargentos debajo del sobre. Están realizados en aglomerado de 38 mm de espesor revestido con papel decorativo impregnado con resinas melamínicas (densidad 650Kg/mc. E1, CARB PH 2/TSCA Título VI. Paneles con baja emisión de formaldehído, menos del 50% de clase E1, según normas UNI EN. Clase de reacción al fuego Ds2, d0 – Dfl-S1) y bordeados en su perímetro con canto esp. 4/10 mm y están revestidos en tejido con un relleno fonoabsorbente interno de 40 mm. Están rematadas en el perímetro con un cordón blanco o negro. Se fijan a los sobres con estribos de acero de esp. 5 mm barnizados con polvo epoxi.

BIOMBOS DE DIVISIÓN: realizados de conglomerado de espesor 38 mm revestido con papel decorativo blanco impregnado con resinas melamínicas (densidad 650Kg/mc. E1, CARB PH 2/TSCA Título VI. Paneles con baja emisión de formaldehído, menos del 50% de clase E1, según normas UNI EN. Clase de reacción al fuego Ds2, d0 – Dfl-S1) y bordes perimétricos con madera maciza de ABS, espesor 1 mm redondeada, radio 2 mm, o bien pueden pintarse con pinturas poliuretánicas. Se fijan en las vigas o en las patas a través de estribos metálicos. Equipamiento de 2 pies ajustables en altura.

Staffe · Brackets · Étriers
Bügel · Estribos

NF

Gonna · Modesty panel · Voile de fond
Knieraumblende · Faldón

BL GP GS MK MO NC NX RN

weeks 2

Gonna
Modesty panel
Voile de fond
Knieraumblende
Faldón

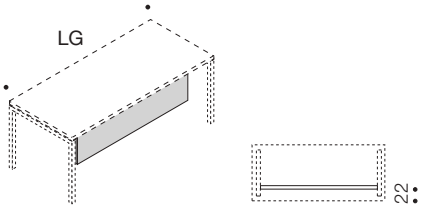

W cm	D cm	H cm	Cod.	weeks	Kg	m³
76	1,8	30	**SG.1003.S0**	**116**	4	0,01
96	1,8	30	**SG.1203.S0**	**124**	5	0,01
116	1,8	30	**SG.1403.S0**	**132**	5	0,01
136	1,8	30	**SG.1603.S0**	**139**	6	0,01
156	1,8	30	**SG.1803.S0**	**150**	7	0,02
176	1,8	30	**SG.2003.S0**	**156**	8	0,02

Mensola fissaggio a muro con staffe
Wall shelf with brackets
Étagère murale avec supports inclus
Ablage für Wandmontage mit Klammern
Estante fijación mural con estribos

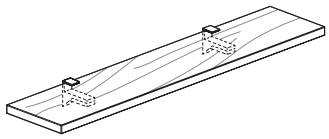

80	25	2,5	**WM.0802.Y1**	**144**	4	0,01
100	25	2,5	**WM.1002.Y1**	**152**	5	0,01
120	25	2,5	**WM.1202.Y1**	**161**	6	0,02

Porta cpu metallico (appeso alla trave)
Cpu holder (suspended to the beam)
Porte pour uc en metal (suspendu à la barre)
Metall-towerhalter (verschoben zum Verbindungsbalken)
Porta cpu metalico (colgado a la vigas)

Finitura · Finish · Finition
Ausführung · Acabado

AF BW NF

weeks 2

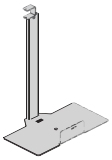

Gate Polare

46	23	54	**JZ.0304.00**	**113**	6	0,02

Porta cpu metallico (appeso alla gamba)
Cpu holder (suspended to the leg)
Porte pour uc en metal (suspendu à le piètement)
Metall-towerhalter (verschoben zum Bein)
Porta cpu metálico (colgado a la pata

Finitura · Finish · Finition
Ausführung · Acabado

BW NF

weeks 2

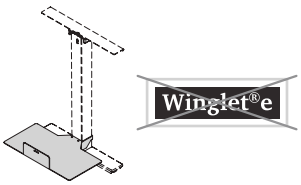

Winglet®

30	50	8	**WZ.0009.G1**	**96**	4	0,01

Porta cpu con cinghia di fissaggio
Cpu holder with fixing belt
Porte-UC avec ceinture de fixage
PC-Halterung mit Befestigunglasche
Porta cpu con cinta de fijación

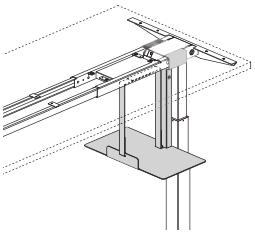

Winglet®e

Dim. Max case PC: L.20 P.46 H.40cm
PC case Max. size: L.20 P.46 H.40cm
Dim. Max PC: L.20 P.46 H.40cm
Max. Abm. PC: L.20 T.46 H.40cm
Dim. máx. PC: A.20 P.46 H.40cm

46	25,5	44	**WZ.0007.T1**	**166**	4	0,02

Finitura · Finish · Finition Ausführung · Acabado
NF

weeks 2

Braccio porta monitor con n°2 Usb 5V
Monitor holder arm with 2 Usb 5V
Support écran avec 2 Usb 5V
Bildschirmhalter-Schwenkarm mit 2 USB 5V
Brazo de soporte monitor con 2 Usb 5V

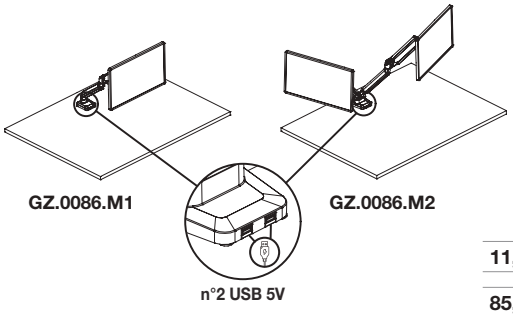

W cm	D cm	H cm	Cod.		Kg	m³
11,4	43,8	47,2	GZ.0086.M1	**292**	4	0,02
85,1	39,4	15,2	GZ.0086.M2	**469**	6	0,02

Predisposto per fissaggio al piano
Ready for worktop fixing · Prédisposition pour fixation au plateau
Vorbereitet für die Befestigung an der Oberseite · Preparado para fijar en la tapa

GZ.0086.M1

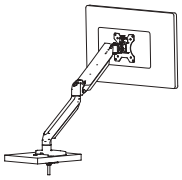

GZ.0086.M2

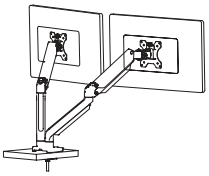

Con morsetto
With clamp · Avec pinces
Mit Klammer · Con abrazadera

GZ.0086.M1

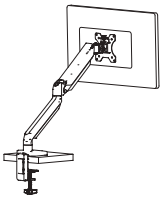

GZ.0086.M2

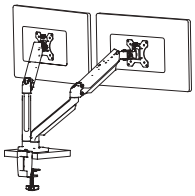

VESA 75x75mm 100x100mm	Max 32"	Max 8Kg	+/-180°	+/-45°	+/-90°

Lampada led con cavo di alimentazione usb "A"
LED lamp with USB power cable "A"
Lampe LED avec câble d'alimentation USB "A""
LED-Lampe mit USB-Stromkabel "A“
Lámpara LED con cable de alimentación USB "A"

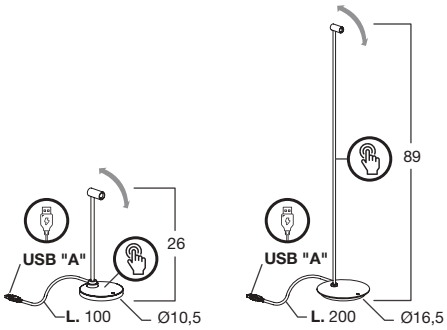

Finitura · Finish · Finition Ausführung · Acabado
NF

weeks 3

W cm	D cm	H cm	Cod.		Kg	m³
0	0	0	GZ.0087.LV	**334**	1	0,05
0	0	0	GZ.0087.LR	**616**	1	0,04

	W cm	D cm	H cm	Cod.	Finitura · Finish · Finition Ausführung · Acabado		Kg	m³
					AF BW NF			
weeks					2			
Cassettino sottocrivania con serratura Desk top suspended drawer with lock Tiroir avec serrure sous le bureau Schublade mit Schloss unter Schreibtisch Bandeja con cerradura para papelería 80/164 Gate 80/164 Polare 80/100/164 Winglet	**32**	37	11,1	**TZ.0304.S1**	**180**		4	0,02
Vaschetta portacancelleria Stationery tray Bac accessoires de bureau Utensilienschale Bandeja para papelería					Finitura · Finish · Finition Ausführung · Acabado NE 2			
	33,5	24	2	**TZ.0020.00**	**14**		0	0
Gancio porta borsa Bag hook Crochet pour sac Taschenhaken Gancho para bolso					Finitura · Finish · Finition Ausführung · Acabado AF BW NF 2			
	Gate Polare							
	3	7,3	5,4	**GZ.0107.01**	**24**		0	0
Sottomano Desk pad Sous-main Schreibunterlage Vade					Finitura · Finish · Finition Ausführung · Acabado PL1	PE1		
					4	4		
	70	50	2	**CZ.0705.00**	**338**	**294**	7	0,01
Reggi libri Bookends Ferme-livres Buchstützen Sujetalibros					Finitura · Finish · Finition Ausführung · Acabado BW NF	AF BZ CF EF FG GF PF TF VF		
					2	4		
	16	18	20,6	**SZ.0004.01**	**38**	**38**	1	0,01

	W cm	D cm	H cm	Cod.	Finitura · Finish · Finition · Ausführung · Acabado: BW NF	AF BZ CF EF FG GF PF TF VF		Kg	m³
weeks					2	4			
Portapenne Pen holder Porte-stylo Stifthalter Portalápices 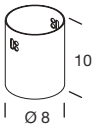 	**8**	8	10	**GZ.0110.01**	**49**	**49**		0	0
Cestino/Portaombrelli Wastebasket/Umbrella stand Panier/Porte-parapluies Korb-/Schirmständer Cesta/Paraguas 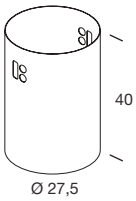 	**27,5**	27,5	40	**GZ.0109.01**	**170**	**170**		6	0,03

Gate • Polare • Winglet®

bralco

Schermi · Screens · Écran bureau
Schirmwand Schreibtisch · Pantalla escritorio

Schermo scrivania
Desk screen
Écran pour bureau
Schirm für Schreibtisch
Pantalla mesa

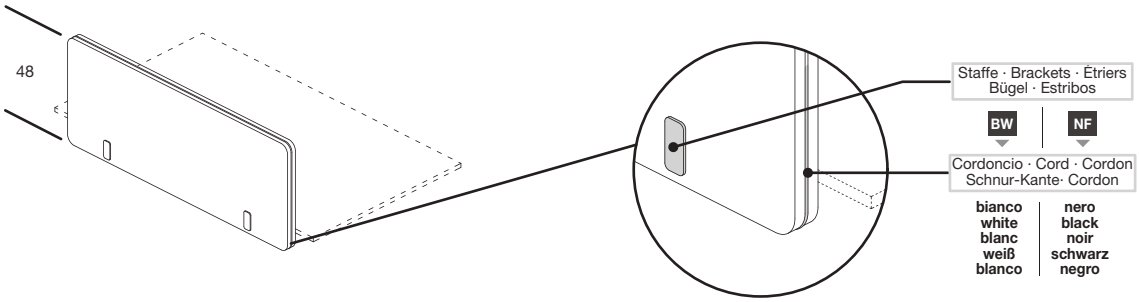

Schermo bench
Workstation screen
Écran pour bench
Schirm für Doppeltisch
Pantalla bench

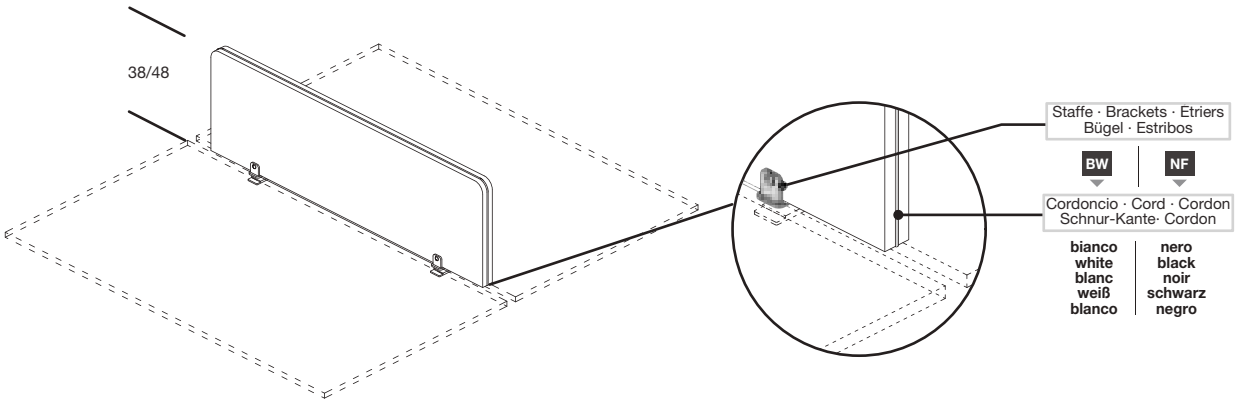

Accessori
Accessories
Accessoires
Zubehör
Accesorios

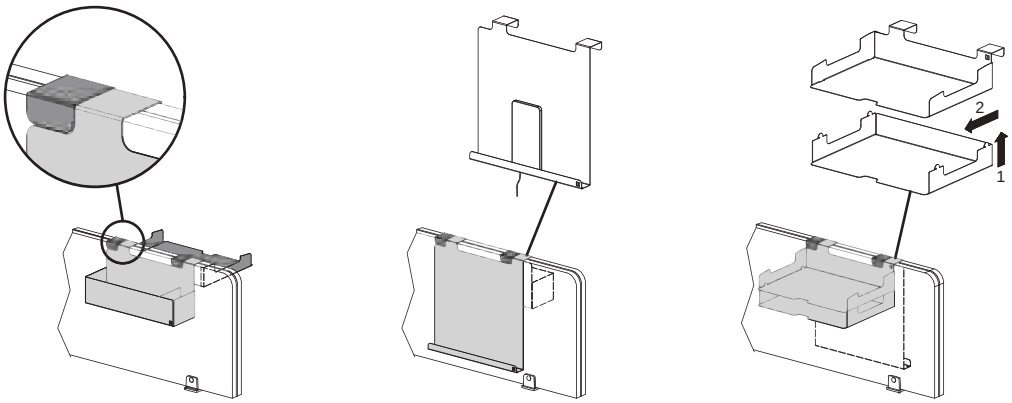

Schermi · Screens · Ecran bureau
Schirmwand Schreibtisch · Pantalla escritorio

H. 86,5

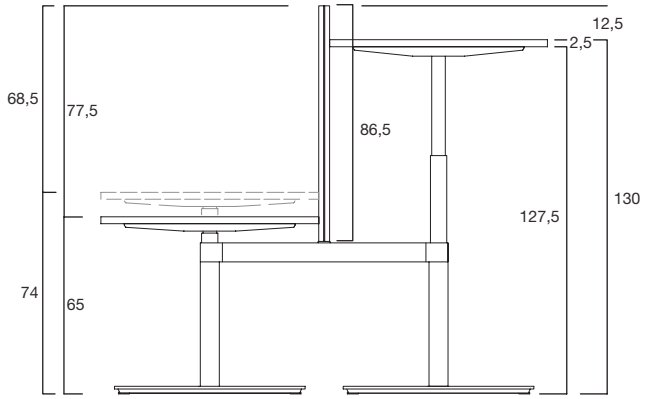

Schermi · Screens · Écran bureau
Schirmwand Schreibtisch · Pantalla escritorio

H. 57,5

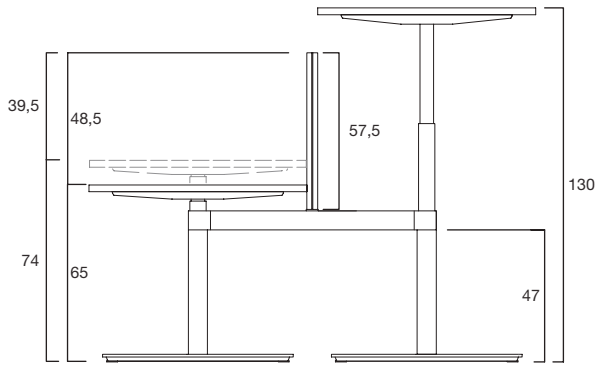

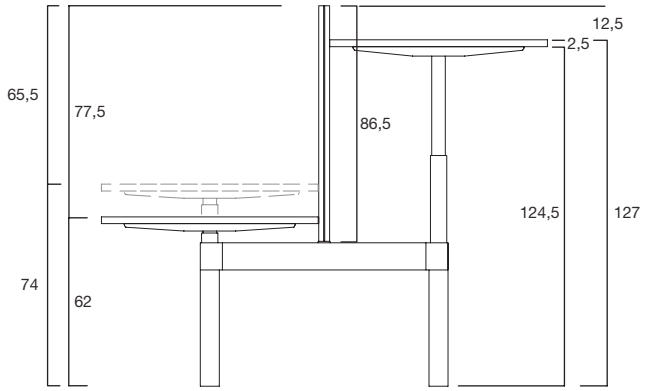

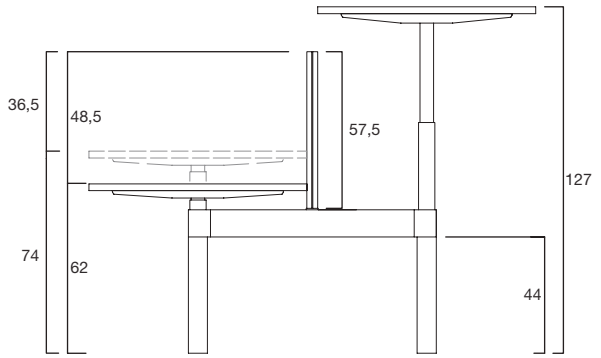

Gate • Polare • Winglet®

bralco

Schermi · Screens · Écran bureau
Schirmwand Schreibtisch · Pantalla escritorio

		W cm	D cm	H cm	Cod.	Staffe · Brackets · Étriers Bügel · Estribos: BW NF					Kg	m³
						Schermo · Screen · Écran Schirmwand · Pantalla: BL GP GS MK MO NC NX RN	RA	L_	T1	T2		
weeks						3	3	4	4	4		
Schermo scrivania Desk screen Écran pour bureau Schirm für Schreibtisch Pantalla mesa	LG											
	100	**80**	1,8	48	**ZH.0805.A0**	**185**	**216**	**272**	**316**	**363**	5	0,02
	120	**100**	1,8	48	**ZH.1005.A0**	**202**	**240**	**311**	**356**	**411**	7	0,02
	140	**120**	1,8	48	**ZH.1205.A0**	**222**	**264**	**351**	**394**	**460**	8	0,02
	160	**140**	1,8	48	**ZH.1405.A0**	**230**	**275**	**378**	**430**	**509**	9	0,02
	180	**160**	1,8	48	**ZH.1605.A0**	**237**	**285**	**410**	**465**	**558**	10	0,02
	200	**180**	1,8	48	**ZH.1805.A0**	**245**	**297**	**440**	**501**	**608**	11	0,02
	LG	Fonoassorbente · Soundproof · Insonore Schallschluckend · Fonoabsorbente										
	100	**80**	4,2	48	**ZH.0805.F0**	**-**	**-**	**-**	**389**	**414**	7	0,02
	120	**100**	4,2	48	**ZH.1005.F0**	**-**	**-**	**-**	**430**	**462**	8	0,03
	140	**120**	4,2	48	**ZH.1205.F0**	**-**	**-**	**-**	**478**	**510**	9	0,03
	160	**140**	4,2	48	**ZH.1405.F0**	**-**	**-**	**-**	**521**	**558**	11	0,03
	180	**160**	4,2	48	**ZH.1605.F0**	**-**	**-**	**-**	**564**	**606**	12	0,04
	200	**180**	4,2	48	**ZH.1805.F0**	**-**	**-**	**-**	**608**	**656**	13	0,04
Schermo scrivania laterale Lateral screen for desk Écran latéral pour bureau Seitliche Schirm Pantalla lateral		**60**	1,8	48	**ZH.0605.G0**	**167**	**195**	**232**	**278**	**316**	4	0,01
		80	1,8	48	**ZH.0805.G0**	**185**	**216**	**272**	**316**	**363**	5	0,02
		100	1,8	48	**ZH.1005.G0**	**202**	**240**	**311**	**356**	**411**	7	0,02
		Fonoassorbente · Soundproof · Insonore Schallschluckend · Fonoabsorbente										
		60	4,2	48	**ZH.0605.S0**	**-**	**-**	**-**	**348**	**366**	5	0,02
		80	4,2	48	**ZH.0805.S0**	**-**	**-**	**-**	**389**	**414**	7	0,02
		100	4,2	48	**ZH.1005.S0**	**-**	**-**	**-**	**430**	**462**	8	0,03
Schermo scrivania con aggancio piano Desk screen with top coupling Écran bureau avec accrochement plan Schirmwand Schreibtisch mit Tischplatte Kupplung Pantalla escritorio con enganche sobre		**60**	1,8	38	**GH.0604.N0**	**149**	**174**	**199**	**251**	**274**	3	0,01
		80	1,8	38	**GH.0804.N0**	**162**	**191**	**229**	**286**	**309**	4	0,01
Schermo sagomato per scrivania Shaped desk screen Écran bureau façonné Schirmwand Schreibtisch geformt Pantalla escritorio perfilado						Schermo · Screen · Écran Schirmwand · Pantalla: T1			T2			
						4			4			
	LG	Fonoassorbente · Soundproof · Insonore Schallschluckend · Fonoabsorbente										
	60	**70**	4,2	48	**GH.0705.H0**	**341**			**361**		4	0,02
	80	**90**	4,2	48	**GH.0905.H0**	**394**			**419**		5	0,03
	LG											
	60	**95**	4,2	100	**GH.0910.H0**	**582**			**606**		10	0,06
	80	**115**	4,2	100	**GH.1110.H0**	**649**			**680**		11	0,07

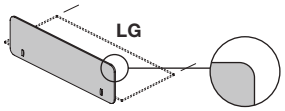

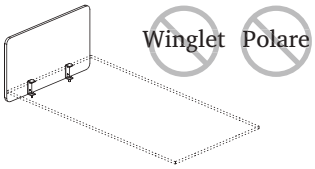

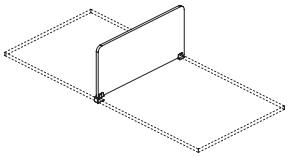

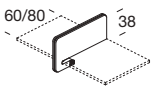

GH.0705.H0
GH.0905.H0

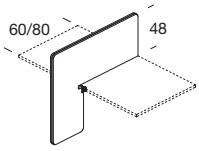

GH.0910.H0
GH.1110.H0

	W cm	D cm	H cm	Cod.	Staffe · Brackets · Étriers Bügel · Estribos: BW NF	Schermo · Screen · Écran Schirmwand · Pantalla: BL GP GS MK MO NC NX RN	RA	L_	T1	T2	Kg	m³
weeks					3	3	4	4	4			

Schermo bench
Workstation screen
Écran pour bench
Schirm für Doppeltisch
Pantalla bench

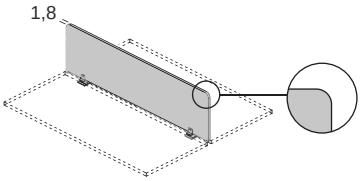

LG	W cm	D cm	H cm	Cod.	Aggiungere 1xGZ.0075.02 Add 1xGZ.0075.02 Ajouter 1xGZ.0075.02 Hinzufügen 1xGZ.0075.02 Añadir 1xGZ.0075.02					Kg	m³
80	**80**	1,8	38	**GH.0804.E0**	**157**	**186**	**224**	**281**	**312**	4	0,01
100	**100**	1,8	38	**GH.1004.E0**	**173**	**208**	**258**	**314**	**348**	5	0,01
120	**120**	1,8	38	**GH.1204.E0**	**186**	**224**	**288**	**348**	**388**	6	0,01
140	**140**	1,8	38	**GH.1404.E0**	**200**	**244**	**319**	**382**	**428**	7	0,01
160	**160**	1,8	38	**GH.1604.E0**	**215**	**260**	**349**	**412**	**469**	8	0,01
180	**180**	1,8	38	**GH.1804.E0**	**226**	**276**	**379**	**442**	**510**	9	0,02
200	**200**	1,8	38	**GH.2004.E0**	**240**	**295**	**408**	**472**	**551**	10	0,02

Schermo bench
Workstation screen
Écran pour bench
Schirm für Doppeltisch
Pantalla bench

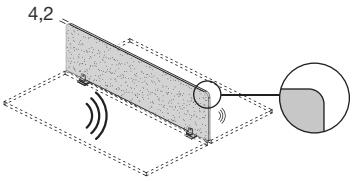

LG	W cm	D cm	H cm	Cod.	Fonoassorbente · Soundproof · Insonore Schallschluckend · Fonoabsorbente	Aggiungere 1xGZ.0075.02 Add 1xGZ.0075.02 Ajouter 1xGZ.0075.02 Hinzufügen 1xGZ.0075.02 Añadir 1xGZ.0075.02					Kg	m³
80	**80**	4,2	38	**GH.0804.F0**	-	-	-	**328**	**351**	4	0,02
100	**100**	4,2	38	**GH.1004.F0**	-	-	-	**375**	**400**	5	0,02
120	**120**	4,2	38	**GH.1204.F0**	-	-	-	**422**	**450**	6	0,02
140	**140**	4,2	38	**GH.1404.F0**	-	-	-	**470**	**499**	7	0,03
160	**160**	4,2	38	**GH.1604.F0**	-	-	-	**517**	**548**	8	0,03
180	**180**	4,2	38	**GH.1804.F0**	-	-	-	**564**	**598**	9	0,03
200	**200**	4,2	38	**GH.2004.F0**	-	-	-	**610**	**648**	9	0,04
LG											
80	**80**	4,2	48	**GH.0805.F0**	-	-	-	**360**	**384**	6	0,02
100	**100**	4,2	48	**GH.1005.F0**	-	-	-	**409**	**436**	7	0,02
120	**120**	4,2	48	**GH.1205.F0**	-	-	-	**458**	**488**	8	0,03
140	**140**	4,2	48	**GH.1405.F0**	-	-	-	**507**	**540**	9	0,03
160	**160**	4,2	48	**GH.1605.F0**	-	-	-	**558**	**591**	10	0,03
180	**180**	4,2	48	**GH.1805.F0**	-	-	-	**607**	**644**	11	0,03
200	**200**	4,2	48	**GH.2005.F0**	-	-	-	**656**	**696**	13	0,08

Coppia staffe per fissaggio schermo su bench
Pair of brackets for screen fixing on bench
Pair étriers pour fixer l'écran sur bench
Paar Bügel zur Befestigung des Bildschirms auf der Bench
Par de estribos par la fijación de la pantalla en el Bench

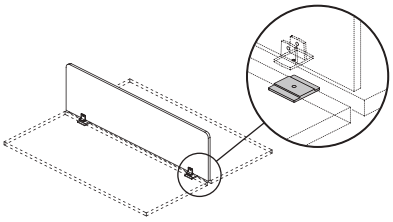

W cm	D cm	H cm	Cod.	Finitura · Finish · Finition Ausführung · Acabado: NF	Kg	m³
				weeks 2		
4	7	0,7	**GZ.0075.02**	**22**	0	0

	W cm	D cm	H cm	Cod.	Staffe · Brackets · Étriers Bügel · Estribos BW NF Schermo · Screen · Écran Schirmwand · Pantalla BL MK	Kg	m³
weeks					2		
Schermo bench Workstation screen Écran pour bench Schirm für Doppeltisch Pantalla bench					1xGZ.0075.02 compreso 1xGZ.0075.02 included 1xGZ.0075.02 inclus 1xGZ.0075.02 einbezogen 1xGZ.0075.02 incluido		
	120	1,8	38	**ZH.1204.D0**	**134**	7	0,02
	140	1,8	38	**ZH.1404.D0**	**140**	8	0,02
	160	1,8	38	**ZH.1604.D0**	**144**	9	0,02
	180	1,8	38	**ZH.1804.D0**	**150**	10	0,03

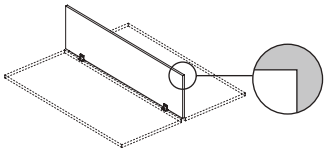

	W cm	D cm	H cm	Cod.	Base · Base · Base Basis · Base BL MK Schermo · Screen · Écran Schirmwand · Pantalla T1	T2	Kg	m³
Schermo movibile Movable screen Écran mobile Schirm für Doppeltisch Pantalla móvi								
weeks					4	4		
Fonoassorbente · Soundproof · Insonore Schallschluckend · Fonoabsorbente								
	80	4,2	38	**GH.0804.P0**	**390**	**413**	6	0,03
	120	4,2	38	**GH.1204.P0**	**495**	**523**	9	0,04

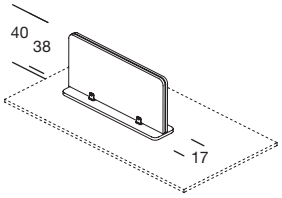

Winglet®e • Winglet push

bralco

Schermi · Screens · Écran bureau
Schirme · Pantallas

					Staffe · Brackets · Étriers Bügel · Estribos						
					BW NF						
					Schermo · Screen · Écran Schirmwand · Pantalla						
					BL MK NC NX RN	L_	T1	T2			
	W cm	D cm	H cm	Cod.						Kg	m³
weeks					3	4	4	4			

Schermo per bench
Workstation screen
Écran pour bench
Schirm für Doppeltisch
Pantalla bench

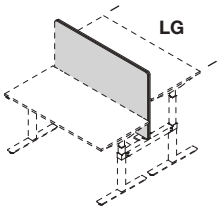

	W cm	D cm	H cm	Cod.	3 weeks	4 weeks	4 weeks	4 weeks		Kg	m³
LG											
120	115	3,8	**57,5**	**WH.1106.K0**	**241**	**396**	**404**	**434**		19	0,04
140	135	3,8	**57,5**	**WH.1306.K0**	**261**	**440**	**456**	**484**		22	0,05
160	155	3,8	**57,5**	**WH.1506.K0**	**279**	**484**	**493**	**534**		25	0,05
180	175	3,8	**57,5**	**WH.1706.K0**	**300**	**530**	**530**	**583**		28	0,06
LG											
120	115	3,8	**86,5**	**WH.1109.K0**	**290**	**538**	**482**	**514**		28	0,06
140	135	3,8	**86,5**	**WH.1309.K0**	**315**	**603**	**543**	**579**		32	0,07
160	155	3,8	**86,5**	**WH.1509.K0**	**339**	**669**	**606**	**643**		37	0,08
180	175	3,8	**86,5**	**WH.1709.K0**	**364**	**732**	**667**	**708**		42	0,09

Schermo fonoassorbente per bench
Workstation screen soundproof
Écran pour bench insonore
Schirm für Doppeltisch schallschluckend
Pantalla bench fonoabsorbente

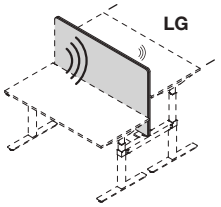

	W cm	D cm	H cm	Cod.	3 weeks	4 weeks	4 weeks	4 weeks		Kg	m³
LG											
120	115	4,2	**57,5**	**WH.1106.W0**	**-**	**-**	**484**	**514**		8	0,05
140	135	4,2	**57,5**	**WH.1306.W0**	**-**	**-**	**540**	**577**		9	0,06
160	155	4,2	**57,5**	**WH.1506.W0**	**-**	**-**	**591**	**632**		10	0,07
180	175	4,2	**57,5**	**WH.1706.W0**	**-**	**-**	**643**	**688**		11	0,08
LG											
120	115	4,2	**86,5**	**WH.1109.W0**	**-**	**-**	**589**	**620**		10	0,07
140	135	4,2	**86,5**	**WH.1309.W0**	**-**	**-**	**649**	**684**		11	0,09
160	155	4,2	**86,5**	**WH.1509.W0**	**-**	**-**	**708**	**748**		12	0,1
180	175	4,2	**86,5**	**WH.1709.W0**	**-**	**-**	**766**	**813**		13	0,11

Schermo per bench con vertical file
Screen for workstation with vertical files
Écran pour bench avec vertical files
Schirm für Doppeltisch mit Vertical Files
Pantalla para bench con vertical files

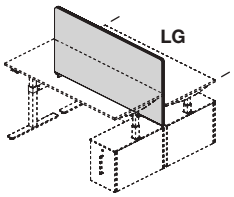

	W cm	D cm	H cm	Cod.	3 weeks	4 weeks	4 weeks	4 weeks		Kg	m³
LG											
140	135	3,8	**57,5**	**WH.1306.R0**	**322**	**501**	**517**	**545**		24	0,05
160	155	3,8	**57,5**	**WH.1506.R0**	**340**	**545**	**554**	**595**		27	0,06
180	175	3,8	**57,5**	**WH.1706.R0**	**361**	**591**	**591**	**644**		30	0,06
LG											
140	135	3,8	**86,5**	**WH.1309.R0**	**376**	**664**	**604**	**640**		35	0,08
160	155	3,8	**86,5**	**WH.1509.R0**	**400**	**730**	**667**	**704**		39	0,08
180	175	3,8	**86,5**	**WH.1709.R0**	**425**	**793**	**728**	**769**		44	0,09

Schermo fonoassorbente per bench con vertical file
Soundproof screen for workstation with vertical files
Écran insonore pour bench avec vertical files
Schallschluckend Schirm für Doppeltisch mit Vertical Files
Pantalla fonoabsorbente para bench con vertical files

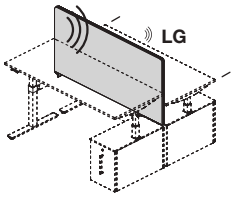

	W cm	D cm	H cm	Cod.	3 weeks	4 weeks	4 weeks	4 weeks		Kg	m³
LG											
140	135	4,2	**57,5**	**WH.1306.J0**	**-**	**-**	**601**	**638**		12	0,06
160	155	4,2	**57,5**	**WH.1506.J0**	**-**	**-**	**652**	**693**		13	0,07
180	175	4,2	**57,5**	**WH.1706.J0**	**-**	**-**	**704**	**749**		14	0,08
LG											
140	135	4,2	**86,5**	**WH.1309.J0**	**-**	**-**	**710**	**745**		13	0,09
160	155	4,2	**86,5**	**WH.1509.J0**	**-**	**-**	**769**	**809**		14	0,1
180	175	4,2	**86,5**	**WH.1709.J0**	**-**	**-**	**827**	**874**		15	0,11

Finitura · Finish · Finition Ausführung · Acabado	
BW NF	AF BZ CF EF FG GF PF TF VF

weeks

Portaoggetti
Storage box
Porte accessoire
Schale für Trägerleiste
Portaobjetos

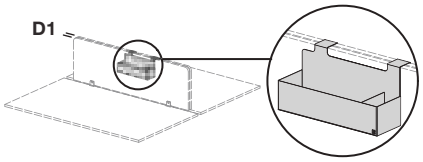

D1	W cm	D cm	H cm	Cod.	weeks 2	weeks 4		Kg	m³
1,8	**32**	12,2	16	**GZ.0312.P1**	**67**	**82**		1	0,01
4,2	**32**	14,3	16	**GZ.0314.P1**	**67**	**82**		1	0,01

Pannello metallico per magnete e porta smartphone/tablet
Metal panel for magnet and smartphone/tablet holder
Panneau métallique pour aimant et support pour smartphone / tablette
Magnettafel und Handy-/ Tablet-Halter
Panel de metal con imán y soporte para mobile/tableta

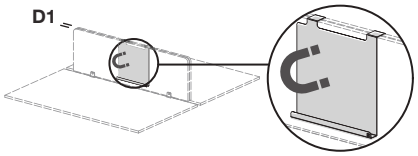

D1									
1,8	**32**	5,4	33,4	**GZ.0322.L1**	**44**	**56**		1	0,01
4,2	**32**	7,5	33,4	**GZ.0324.L1**	**44**	**56**		1	0,01

Pannello metallico con sughero puntinabile e porta smartphone/tablet
Metal push pins cork panel and smartphone/tablet holder
Panneau métallique avec liège pointable et support pour smartphone / tablette
Kork-Pinnwand und Handy- / Tablet-Halter
Panel de metal con corcho apuntable y soporte para mobile/tableta

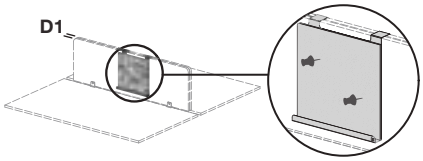

D1									
1,8	**32**	5,4	33,4	**GZ.0332.L1**	**70**	**82**		1	0,01
4,2	**32**	7,5	33,4	**GZ.0334.L1**	**70**	**82**		1	0,01

Vaschetta portafogli A4
A4 sheet tray
Bac porte-document A4
A4-Brieftaschenfach
Bandeja para billetera A4

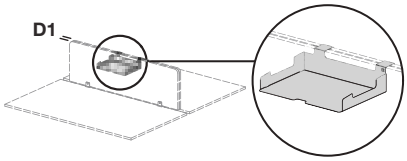

D1									
1,8	**32**	25,5	8,1	**GZ.0342.V1**	**56**	**70**		1	0,01
4,2	**32**	27,6	8,1	**GZ.0344.V1**	**56**	**70**		1	0,01

Vaschetta aggiuntiva portafogli A4
Additional A4 sheet tray
Bac porte-document A4 supplémentaire
Zusätzliche A4-Brieftasche
Bandeja adicional para billetera A4

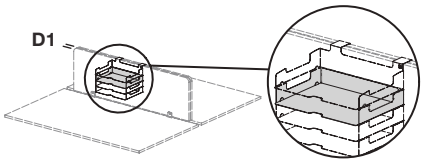

	31,7	23,3	5,9	**GZ.0350.V1**	**44**	**56**		1	0

Gate • Polare • Winglet®

bralco

Piani · Worktops · Plateaux
Platten · Planos

Finitura · Finish · Finition
Ausführung · Acabado

BL GP GS MK MO RA
NC NX RN

weeks

Piano scrivania/tavolo
Desk/table top
Plateau de bureau/table
Schreibtischplatte
Plano de escritorio/mesa

W cm	D cm	H cm	Cod.	weeks 2	weeks 3	Kg	m³
Gate				2,5 cm	3,0 cm		
60	60	2,5	**PP.0606.00**	**73**	**157**	6	0,02
124	60	2,5	**PP.1306.00**	**155**	**216**	13	0,03
164	80	2,5	**PP.1708.00**	**199**	**329**	23	0,09
Gate Winglet®							
80	60	2,5	**WP.0806.00**	**82**	**172**	8	0,02
100	60	2,5	**WP.1006.00**	**89**	**193**	10	0,03
120	60	2,5	**WP.1206.00**	**91**	**216**	12	0,04
140	60	2,5	**WP.1406.00**	**101**	**238**	14	0,04
160	60	2,5	**WP.1606.00**	**113**	**260**	16	0,05
180	60	2,5	**WP.1806.00**	**120**	**288**	19	0,04
200	60	2,5	**WP.2006.00**	**131**	**318**	21	0,05
80	80	2,5	**WP.0808.00**	**97**	**210**	11	0,03
100	80	2,5	**WP.1008.00**	**106**	**266**	14	0,05
120	80	2,5	**WP.1208.00**	**113**	**299**	16	0,05
140	80	2,5	**WP.1408.00**	**119**	**318**	19	0,05
160	80	2,5	**WP.1608.00**	**124**	**329**	22	0,06
180	80	2,5	**WP.1808.00**	**138**	**343**	25	0,07
200	80	2,5	**WP.2008.00**	**155**	**384**	27	0,08
200	100	2,5	**WP.2010.00**	**283**	**593**	34	0,13
Winglet®							
240	100	2,5	**WP.2410.00**	**320**	**712**	41	0,11

Winglet r

Piano scrivania
Desk top
Plateau de bureau/table
Schreibtischplatte
Plano de escritorio

Finitura · Finish · Finition
Ausführung · Acabado

BL GP GS MK MO RN

				weeks 2
Polare				
60	60	2,5	**PP.0606.00**	**73**
80	60	2,5	**PP.0806.00**	**82**
100	60	2,5	**PP.1006.00**	**89**
120	60	2,5	**PP.1206.00**	**91**
124	60	2,5	**PP.1306.00**	**155**
140	60	2,5	**PP.1406.00**	**101**
160	60	2,5	**PP.1606.00**	**113**
180	60	2,5	**WP.1806.00**	**120**
200	60	2,5	**WP.2006.00**	**131**
80	80	2,5	**PP.0808.00**	**97**
100	80	2,5	**PP.1008.00**	**106**
120	80	2,5	**PP.1208.00**	**113**
140	80	2,5	**PP.1408.00**	**119**
160	80	2,5	**PP.1608.00**	**124**
164	80	2,5	**PP.1708.00**	**199**
180	80	2,5	**PP.1808.00**	**138**
200	80	2,5	**PP.2008.00**	**155**

	W cm	D cm	H cm	Cod.	Finitura · Finish · Finition Ausführung · Acabado: BL GP GS MK MO RN		Kg	m³
weeks					2			
Piano tavolo quadrato Square table top Plateau table carré Quadratische Tischplatte Sobre mesa cuadrada								
	Polare							
	124	124	2,5	PP.1313.00	302		26	0,08
					3			
	164	164	2,5	PP.1717.00	505		46	0,14
Piano tavolo quadrato Square table top Plateau table carré Quadratische Tischplatte Sobre mesa cuadrada					Finitura · Finish · Finition Ausführung · Acabado: BL GP GS MK MO NC NX RN	RA		
					2	3		
	Winglet®				2,5 cm	3,0 cm		
	70	70	2,5	WP.L070.00	84	172	8	0,03
	Gate							
	100	100	2,5	PP.1010.00	196	329	17	0,05
	124	124	2,5	PP.1313.00	302	478	26	0,08
					3	3		
	164	164	2,5	PP.1717.00	505	772	46	0,14
Piano tavolo rotondo Round table top Plateau pour table ronde Schreibtischplatte runder Plano para mesa redonda	Winglet® (37,5 / 102,5 / 50)				2,5 cm	3,0 cm		
	60	60	2,5	WP.D060.00	146	254	5	0,02
	Winglet® (71,5 / 69,5)							
	80	80	2,5	WP.D080.00	182	354	9	0,03
	100	100	2,5	WP.D100.00	217	448	13	0,04
	120	120	2,5	WP.D120.00	254	564	19	0,06
	140	140	2,5	WP.D140.00	292	659	26	0,09
	160	160	2,5	WP.D160.00	328	758	35	0,12

	W cm	D cm	H cm	Cod.	Finitura · Finish · Finition Ausführung · Acabado: BL GP GS MK MO NC NX RN	Finitura · Finish · Finition Ausführung · Acabado: RA	Kg	m³
weeks					3	3		
Piano tavolo ellittico Elliptical table top Plateau table elliptique Elliptische Tischplatte Sobre mesa elíptica					2,5 cm	3,0 cm		
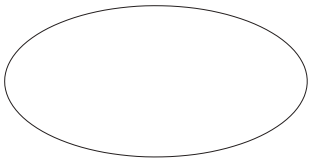	**200**	104	2,5	**WP.2010.2U**	**526**	**727**	28	0,1
Piano tavolo sagomato Shaped table top Plateau de table formé Schreibtischplatte geformt Plano de mesa perfilado								
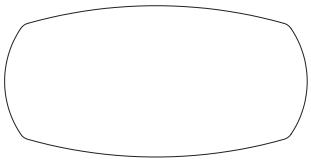	**240**	120	2,5	**WP.2412.2C**	**379**	**875**	48	0,14

Gate

Piano scrivania compact
Desktop compact
Plateau de bureau compact
Schreibtischfläche kompakt
Plano escritorio compact

Finitura · Finish · Finition Ausführung · Acabado: BL GP GS MK MO NC NX RN

weeks: 3

1xGZ.0008.A0-AP compreso
1xGZ.0008.A0-AP included
1xGZ.0008.A0-AP inclus
1xGZ.0008.A0-AP einbezogen
1xGZ.0008.A0-AP incluido

RH

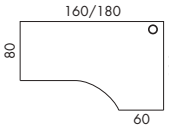

LH

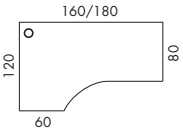

	W cm	D cm	H cm	Cod.	Prezzo	Kg	m³
RH	**160**	120	2,5	**PP.1612.0D**	**388**	30	0,1
RH	**180**	120	2,5	**PP.1812.0D**	**427**	33	0,11
LH	**160**	120	2,5	**PP.1612.0S**	**388**	30	0,1
LH	**180**	120	2,5	**PP.1812.0S**	**427**	33	0,11

Piano scrivania compact
Desktop compact
Plateau de bureau compact
Schreibtischfläche kompakt
Plano escritorio compact

1xGZ.0008.A0-AP compreso
1xGZ.0008.A0-AP included
1xGZ.0008.A0-AP inclus
1xGZ.0008.A0-AP einbezogen
1xGZ.0008.A0-AP incluido

RH

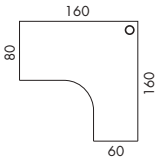

LH

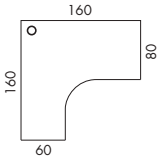

	W cm	D cm	H cm	Cod.	Prezzo	Kg	m³
RH	**160**	160	2,5	**PP.1616.AD**	**454**	33	0,13
LH	**160**	160	2,5	**PP.1616.AS**	**454**	33	0,13

	W cm	D cm	H cm	Cod.	Finitura · Finish · Finition · Ausführung · Acabado: BL GP GS MK MO NC NX RN	Finitura · Finish · Finition · Ausführung · Acabado: RA	Kg	m³
weeks					3	3		
Raccordo a 2 vie a 90° con staffe 2- way 90° connector with brackets Raccord a 2 voies a 90° avec brides 2- weg- verbindung 90° mit Haltebügeln Unión de 2 vías de 90º con estribo								
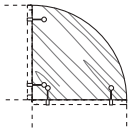	Gate				2,5 cm	3,0 cm		
	80	80	2,5	**TR.0808.90**	**402**	**523**	11	0,04
Raccordo a 2 vie a 90° con staffe 2- way 90° connector with brackets Raccord a 2 voies a 90° avec brides 2- weg- verbindung 90° mit Haltebügeln Unión de 2 vías de 90º con estribo **RH=LH**								
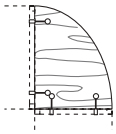	Gate							
	80	60	2,5	**TR.0806.90**	**374**	**494**	8	0,03
Elemento terminale sagomato con 3 staffe End shaped element with 3 brackets Element terminal modelé avec 3 brides Endplatte geformt mit 3 Haltebügeln Elemento terminal conformado con 3 estribos								
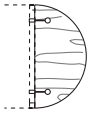	Gate							
	40	80	2,5	**TE.0408.00**	**218**	**262**	5	0,02
Elemento terminale con 3 staffe End element with 3 brackets Element terminal avec 3 brides Endplatte mit 3 Haltebügeln Elemento terminal con 3 estribos								
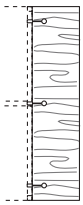	Gate							
	40	124	2,5	**TE.0413.00**	**306**	**360**	10	0,03
	40	164	2,5	**TE.0417.00**	**329**	**412**	13	0,03
Elemento terminale con 2 supporti End element with 2 supports Élément terminal avec 2 supports Abschlussplatte mit 2 Halter Elemento terminal con 2 soportes								
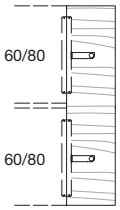	Winglet®							
	40	124	2,5	**WR.0413.2T**	**268**	**322**	10	0,04
	40	164	2,5	**WR.0417.2T**	**291**	**374**	13	0,04

Finitura · Finish · Finition Ausführung · Acabado	
BL GP GS MK MO NC NX RN	RA

	W cm	D cm	H cm	Cod.			Kg	m³
weeks					weeks 3	weeks 3		

Pannellatura piani dritti su misura lato min. cm. 25 - al mq.
Panelling of customised tops minimum side 25 cm-per sq.m
Panneaux des plateaux sur mesure cote minimum 25 cm-au m2
Verkleidung Tischplatten nach Maß zijde minimaal 25cm-pro qm
Paneles de los planos a la medida lado mín. cm.25–por m2

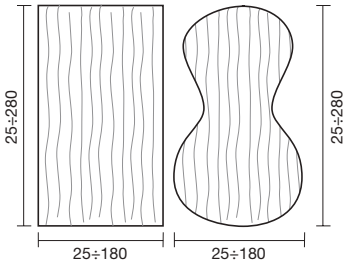

Minimo di fatturazione:0,50 m2
Min. invoice 0,50 sq.m
Facturation minimum:0,50 m2
Mindestabrechnung 0,50 m2
Mínimo de facturación 0,50 m2

					2,5 cm	3,0 cm		
	0	0	0	SP.1012.M2	282	358		

Strutture · Structures · Structures
Strukturen · Estructuras

Finitura · Finish · Finition
Ausführung · Acabado

AF BW NF

weeks 2

Gamba terminale
End leg for side desk top
Piètement dactylo
Bein Beistellschreibtische
Pata

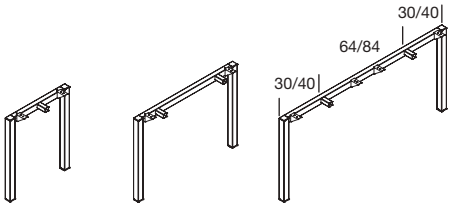

TB.0674.01
TB.0874.01
TB.1074.01
TB.1274.01
TB.1674.01

Per trasformarla in gamba intermedia ordinare 1xTZ.0005.AG
To switch to an intermediate version, add 1xTZ 0005 AG
Pour le transformer en intermédiaire, il faut commander 1xTZ.0005.AG
Zur umwandlung in Zwischenbein 1xTZ.0005.AG bestellen
Para transformarla en intermedia pedir 1xTZ.0005.AG

W cm	D cm	H cm	Cod.		Kg	m³
60	5	71,8	TB.0674.01	110	7	0,06
80	5	71,8	TB.0874.01	114	7	0,09

Per trasformarla in gamba intermedia ordinare 2xTZ.0005.AG
To switch to an intermediate version, add 2xTZ 0005 AG
Pour le transformer en intermédiaire, il faut commander 2xTZ.0005.AG
Zur umwandlung in Zwischenbein 2xTZ.0005.AG bestellen
Para transformarla en intermedia pedir 2xTZ.0005.AG

100	5	71,8	TB.1074.01	136	8	0,11
124	5	71,8	TB.1274.01	155	8	0,13
164	5	71,8	TB.1674.01	175	9	0,16

Coppia gambe scrivania
Pair of desk legs
Paire de piètements dactylo
Beinpaar Beistellschreibtische
Par de patas

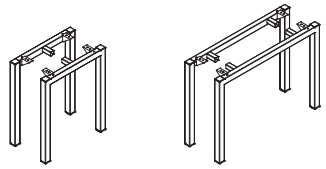

TB.0674.02
TB.0874.02
TB.1074.02

60	5	71,8	TB.0674.02	220	12	0,06
80	5	71,8	TB.0874.02	228	13	0,08
100	5	71,8	TB.1074.02	272	14	0,11

Kit per gamba regolabile in altezza
Kit for height-adjustable leg
Kit de transformation des pieds de fixes à réglables en hauteur
Kit für höhenverstellbares Bein
Kit para pata ajustable

* 74-86 — H. soprapiano / H. above the top / H. au dessus du plateau
** 62-86 — H. Über die Tischplatte / A. sobre la parte superior

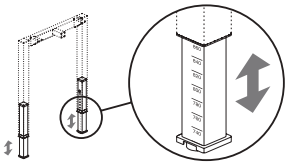

	W cm	D cm	H cm	Cod.		Kg	m³
*	0	0	0	TZ.7286.R1	56	2	0

E' compreso il taglio della gamba
The cut of the leg is comprised
La coupe de la jambe est inclus
Der Schnitt des Beines enthalten
El corte de la pata se abarca

**	0	0	0	TZ.6286.R2	124	2	0

Gamba terminale con ruota
End leg with wheel
Piétement terminal avec roulette
Endbein mit Rolle
Pata final con rueda

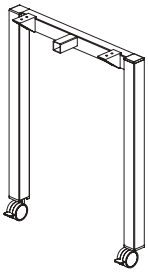

60	5	71,8	TB.0674.R1	188	6	0,07
80	5	71,8	TB.0874.R1	192	7	0,08
100	5	71,8	TB.1074.R1	214	7	0,11

Strutture · Structures · Structures
Strukturen · Estructuras

Finitura · Finish · Finition
Ausführung · Acabado

AF BW NF

weeks 2

Gamba zoppa dx o sx
Short leg RH or LH
Piétement pour fixation sur meuble
Verkürztes Bein
Pata coja

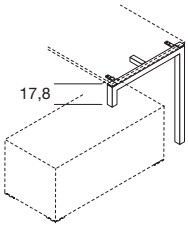

	W cm	D cm	H cm	Cod.	weeks	Kg	m³
RH	**80**	5	71,8	**TB.0818.ZD**	**114**	6	0,09
RH	**100**	5	71,8	**TB.1018.ZD**	**136**	6	0,11
LH	**80**	5	71,8	**TB.0818.ZS**	**114**	6	0,09
LH	**100**	5	71,8	**TB.1018.ZS**	**136**	6	0,11

Supporto scrivania al mobile di servizio
Desk support for service cabinet
Support bureau sur meuble de service
Schreibtisch- Abstützung am Service- Möbel
Soporte escritorio al mueble de servicio

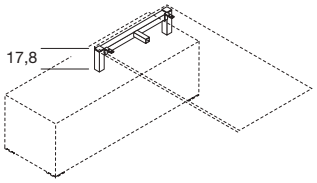

80	5	17,8	**TB.0818.PP**	**114**	3	0,03
100	5	17,8	**TB.1018.PP**	**136**	4	0,03
124	5	17,8	**TB.1218.PP**	**155**	4	0,04
164	5	17,8	**TB.1618.PP**	**175**	5	0,04

Gamba per composizioni bench e tavoli
Intermediate leg for bench and table combinations
Piètement intermédiaire pour compositions bench et tables
Zwischenbein für zusammenstellungen Bench und Tische
Pata intermedia para composiciones bench y mesas

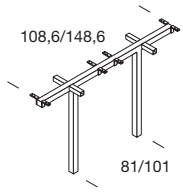

LG							
124	**108,5**	5	71,8	**TB.1174.IN**	**188**	8	0,16
164	**148,6**	5	71,8	**TB.1574.IN**	**212**	9	0,21

Coppia pannelli di tamponamento per gambe intermedie
Pair of panels for cabled legs
Paire de panneaux de remplissage pour piètements intermédiaires
Paar Abdeckunspaneele für Zwischenfussgestell
Par de paneles de taponado para patas intermedias

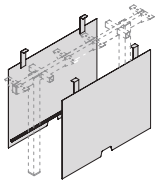

D.124	**74,3**	2,6	67,8	**GD.0707.02**	**310**	8	0,02
D.164	**94,5**	2,6	67,8	**GD.0907.02**	**343**	11	0,03

Strutture · Structures · Structures
Strukturen · Estructuras

	W cm	D cm	H cm	Cod.	Finitura · Finish · Finition Ausführung · Acabado AF BW NF	Kg	m³
weeks					2		
Colonna con base quadrata Square base column Colonne avec base carré Säule mit quadratischer Fuß Columna con base cuadrada 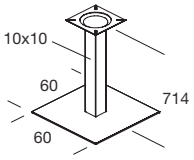 	**60**	60	71,4	**GB.0674.B1**	**347**	35	0,08
Puntale Shoe Pied colonne Stütze Columna delgada 	**5**	5	71,8	**TB.0174.00**	**90**	3	0,01
Puntale con ruota con freno Peg with castor with locking brake Patin avec roulette avec frein de blocage Spitze mit Rolle mit Blockierbremse versehen sind Punta con rueda con freno de bloqueo **D.60/80** **NE**	**5**	5	71,8	**TB.0174.RU**	**169**	3	0,02
Coppia gambe per tavolino basso Pair of legs for low table Paire de pièdements pour petite table basse Paar Beine für niedriger Tisch Par de patas para mesita baja 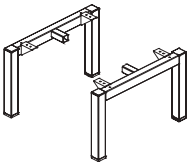	**60**	5	37	**TB.0637.02**	**210**	9	0,03

Strutture · Structures · Structures
Strukturen · Estructuras

Finitura · Finish · Finition
Ausführung · Acabado

BW NF

	W cm	D cm	H cm	Cod.	weeks 2	Kg	m³
Gamba terminale End leg for side desk top Piètement dactylo Bein Beistellschreibtische Pata					Per trasformarla in gamba intermedia ordinare 1xTZ.0009.AG To switch to an intermediate version, add 1xTZ 0009 AG Pour le transformer en intermédiaire, il faut commander 1xTZ.0009.AG Zur umwandlung in Zwischenbein 1xTZ.0009.AG bestellen Para transformarla en intermedia pedir 1xTZ.0009.AG		
	60	12	71,8	**PB.0671.01**	**266**	6	0,06
	80	12	71,8	**PB.0871.01**	**275**	6	0,08
					Per trasformarla in gamba intermedia ordinare 2xTZ.0009.AG To switch to an intermediate version, add 2xTZ 0009 AG Pour le transformer en intermédiaire, il faut commander 2xTZ.0009.AG Zur umwandlung in Zwischenbein 1xTZ.0009.AG bestellen Para transformarla en intermedia pedir 2xTZ.0009.AG		
PB.0671.01 **PB.0871.01** / **PB.1271.01** **PB.1671.01**	**124**	12	71,8	**PB.1271.01**	**313**	8	0,17
	164	12	71,8	**PB.1671.01**	**320**	9	0,22
Coppia gambe scrivania Pair of desk legs Paire de piètements dactylo Beinpaar Beistellschreibtische Par de patas							
	60	12	71,8	**PB.0671.02**	**535**	10	0,09
	80	12	71,8	**PB.0871.02**	**550**	11	0,11
Gamba zoppa dx o sx Short leg RH or LH Piétement pour fixation sur meuble Verkürztes Bein Pata coja							
RH	**80**	12	71,8	**PB.0817.ZD**	**238**	5	0,07
LH	**80**	12	71,8	**PB.0817.ZS**	**238**	5	0,07
Supporto scrivania al mobile di servizio Desk support for service cabinet Support bureau sur meuble de service Schreibtisch- Abstützung am Service- Möbel Soporte escritorio al mueble de servicio							
	80	12	17,8	**PB.0817.PP**	**199**	3	0,02
	124	12	17,8	**PB.1217.PP**	**238**	5	0,05
	164	12	17,8	**PB.1617.PP**	**245**	6	0,04

Finitura · Finish · Finition Ausführung · Acabado
BW NF

	W cm	D cm	H cm	Cod.		Kg	m³
weeks					2		

Gamba per composizioni bench e tavoli riunione
Intermediate leg for bench and table combinations
Pièlement intermédiaire pour compositions bench et tables
Zwischenbein für zusammenstellungen Bench und Tische
Pata intermedia para composiciones bench y mesas

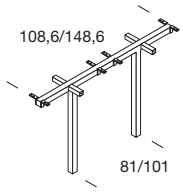

LG	W cm	D cm	H cm	Cod.		Kg	m³
124	**108,5**	5	71,8	**TB.1174.IN**	**188**	8	0,16
164	**148,6**	5	71,8	**TB.1574.IN**	**212**	9	0,21

Coppia pannelli di tamponamento per gambe intermedie
Pair of panels for cabled legs
Paire de panneaux de remplissage pour pièlements intermédiaires
Paar Abdeckunspaneele für Zwischenfussgestell
Par de paneles de taponado para patas intermedias

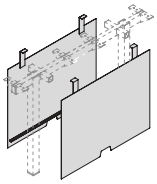

	W cm	D cm	H cm	Cod.		Kg	m³
D.124	**74,3**	2,6	67,8	**GD.0707.02**	**310**	8	0,02
D.164	**94,5**	2,6	67,8	**GD.0907.02**	**343**	11	0,03

		W cm	D cm	H cm	Cod.	Finitura · Finish · Finition Ausführung · Acabado NF	Kg	m³
weeks						2 weeks		
Trave scrivania Desk beam Traverse bureau Träger Schreibtisch Viga del escritorio	LG							
	60	**50**	4	4	**TG.0601.01**	**50**	1	0
	80	**70**	4	4	**TG.0801.01**	**56**	2	0
	100	**90**	4	4	**TG.1001.01**	**62**	2	0
	120	**110**	4	4	**TG.1201.01**	**68**	2	0
	140	**130**	4	4	**TG.1401.01**	**76**	3	0
	160	**150**	4	4	**TG.1601.01**	**84**	5	0
	180	**170**	4	4	**TG.1801.01**	**90**	5	0
	200	**190**	4	4	**TG.2001.01**	**96**	6	0

Kit per attacco a trave dattilo appeso
Kit for connecting the hung typing station top to the beam
Kit pour fixation à la traverse dactylo suspendu
Kit zur befestigung an Träger hänge-beistellschreibtisch
Kit para unión de viga del plano retraible colgado

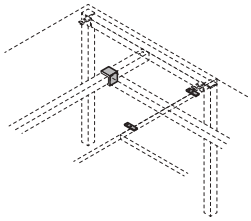

					Finitura · Finish · Finition Ausführung · Acabado NE		
					2 weeks		
	0	0	0	**TZ.00001.90**	**28**	1	0

Kit di trasformazione gambe da terminale a intermedia
Hardware fitting to switch end legs to intermediate legs
Kit de transformation piètements de terminal à intermédiaire
Kit zur umwandlung Abschlussbein in Zwischenbein
Kit de transformación de las patas de terminal a intermedia

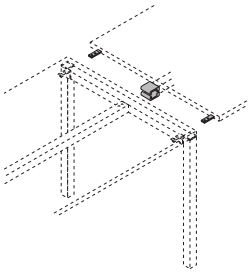

Gate							
	0	0	0	**TZ.0005.AG**	**29**	0	0

Kit di trasformazione gambe da terminale a intermedia
Hardware fitting to switch end legs to intermediate legs
Kit de transformation piètements de terminal à intermédiaire
Kit zur umwandlung Abschlussbein in Zwischenbein
Kit de transformación de las patas de terminal a intermedia

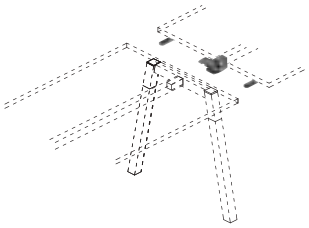

Polare							
	0	0	0	**TZ.0009.AG**	**53**	1	0,01

	W cm	D cm	H cm	Cod.	Finitura · Finish · Finition Ausführung · Acabado	Kg	m³
weeks					2		
Kit di collegamento trave-cassettiera portante Hardware fitting for supporting pedestal and beam Kit d'accrochage traverse-meuble à tiroirs porteur Verbindungskit Träger – tragendes Schubladenmöbel Kit de conexión viga-cajonera portadora							
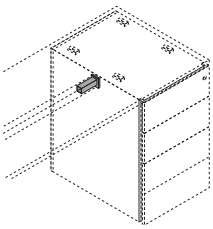							
Gate Polare							
	0	0	0	**TZ.0002.CA**	**19**	0	0
Kit di collegamento trave-vertical file Hardware fitting for supporting vertical file and beam Kit d'accrochage traverse-vertical file Verbindungskit Träger – tragendes Vertical file Kit de conexión viga-vertical file							
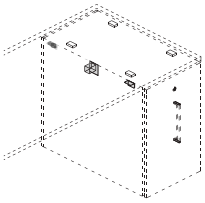							
Gate Polare							
	0	0	0	**TZ.0003.CA**	**36**	0	0
Barra di collegamento scrivania/vertical file Connecting bar for desk/top container Barre de connexion bureau/meuble haut Stange zur Verbindung Schreibtisch/hohem Container Barras de conexión escritorio/contenedor alto							
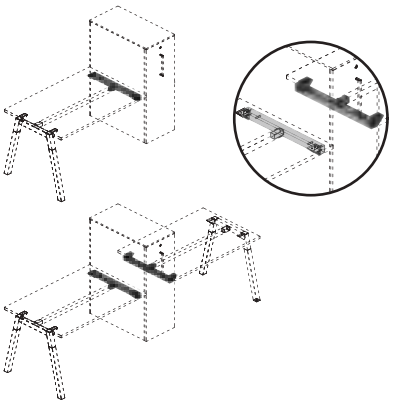							
					Finitura · Finish · Finition Ausführung · Acabado: NF		
					2		
Gate Polare							
	66,8	3	5	**TZ.0062.01**	**58**	2	0
Staffa di supporto raccordi e terminali End element and connectors support bracket Bride support raccords et element terminaux plat Haltebügel für Anschluss-und Endelemente Estribo de soporte empalme y terminales							
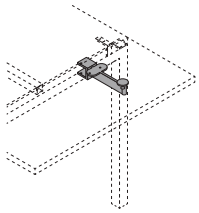							
Gate							
	0	0	0	**TZ.0003.R1**	**60**	1	0

Strutture · Structures · Structures
Strukturen · Estructuras

H. **105** cm

Finitura · Finish · Finition
Ausführung · Acabado

BW **NF**

	W cm	D cm	H cm	Cod.	weeks	Kg	m³
weeks					3		
Coppia gambe terminali per tavoli h.105cm Couple of side legs for h 105 cm (41 1/4") table Couple pieds teminaux pour tables h.105 Paar End Beine für Schreibtisch H.105 Par de patas terminales para mesas de altura 105 cm.	**80**	12	102,5	**PB.0810.L2**	**1.058**	14	0,18
Gamba intermedia per tavoli h.105cm Mid leg for h 105 cm (41 1/4") table Pied intérmediare pour tables h.105 Zwischenbein für Schreibtisch H.105 Pata intermedia para mesas de altura 105 cm.	**80**	25	102,5	**PB.0810.M1**	**751**	12	0,22

Coppia travi fisse
Pair of fixed beams
Pair de poutres fixes
Paar feste Verbindungstraversen
Par de vigas fijas

Finitura · Finish · Finition
Ausführung · Acabado

NF

LG	W cm	D cm	H cm	Cod.	weeks 3	Kg	m³
140	**132**	4	4	**PT.1304.F2**	**107**	6	0,01
160	**152**	4	4	**PT.1504.F2**	**146**	10	0,01
180	**172**	4	4	**PT.1704.F2**	**168**	11	0,01
200	**192**	4	4	**PT.1904.F2**	**202**	12	0,01

Coppia barre poggiapiedi
Pair of footrest bars
Paire de barres repose-pieds
Fußablageleisten-Paar
Pareja de barras reposapiés

Finitura · Finish · Finition
Ausführung · Acabado

AX

LG	W cm	D cm	H cm	Cod.	weeks 3	Kg	m³
140	**119**	0	0	**KZ.1190.P2**	**220**	3	0,01
160	**139**	0	0	**KZ.1390.P2**	**242**	4	0,01
180	**159**	0	0	**KZ.1590.P2**	**260**	5	0,01
200	**179**	0	0	**KZ.1790.P2**	**283**	5	0,01

N°4 barre poggiapiedi
N°4 of footrest bars
N°4 barres repose-pieds
N° 4 von Fußablageleisten
N°4 barras reposapiés

LG	W cm	D cm	H cm	Cod.	weeks 3	Kg	m³
280	**119**	0	0	**KZ.1190.P4**	**440**	7	0,01
320	**139**	0	0	**KZ.1390.P4**	**484**	8	0,02
360	**159**	0	0	**KZ.1590.P4**	**520**	9	0,02
400	**179**	0	0	**KZ.1790.P4**	**566**	10	0,02

Strutture · Structures · Structures
Strukturen · Estructuras

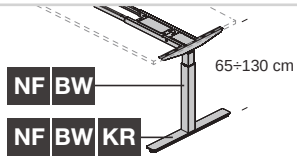

Elettrica
Electrical
Électrique
Elektromotorisches
Eléctrica

Struttura metallica · Metal structure · Structure métallique · Metallgestell · Estructura metálica	
BW NF	KR

	W cm	D cm	H cm	Cod.			Kg	m³
weeks					2	2		
Struttura elevabile elettrica Electrical lifting structure Structure réglable en hauteur électrique Elektrisch höhenverstellbares Gestell Estructura elevable eléctrica	**126**	69,5	62,5÷128	**WG.1406.E1**	**927**	**+309**	35	0,08
Struttura elevabile elettrica per dattilo appeso Electrical lifting structure for hanging return Structure réglable en hauteur électrique pour retour suspendu Elektrisch höhenverstellbares Gestell für Ansatztisch Estructura elevable eléctrica para escritorio colgado addicional	**60**	60	62,5÷128	**WG.0662.E1**	**888**	**+151**	25	0,05
Coppia travi fisse di collegamento per scrivania elettrica Pair of connecting fixed beams for electric workstation Pair de poutres fixes de jonction pour bench électrique Paar feste Verbindungstraversen für Elektro-Doppeltische Par de vigas fijas de conexion para bench electrico	**77,5**	7,2	7	**WT.0701.F2**	**212**		4	0,01
Coppia travi fisse di collegamento per scrivania elettrica Pair of connecting fixed beams for electric workstation Pair de poutres fixes de jonction pour bench électrique Paar feste Verbindungstraversen für Elektro-Doppeltische Par de vigas fijas de conexion para bench electrico	**77,3**	7	9	**WT.0701.H2**	**606**		12	0,01
Staffa per aggregazione lineare bench Bench linear coupling bracket Étrier pour composition linéaire bench Winkelträger für lineare Bench-Kombination Estribo para agregación lineal bench	**24,6**	22,8	7,3	**WZ.0093.01**	**46**		1	0,01

Finitura · Finish · Finition · Ausführung · Acabado: BW NF

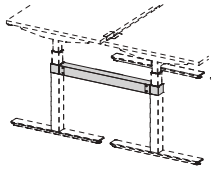

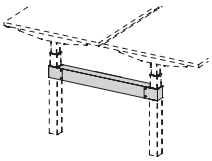

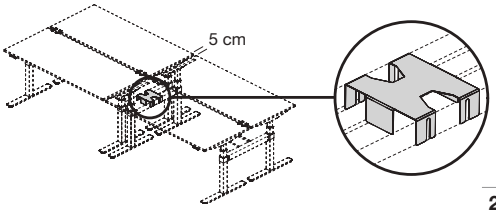

Strutture · Structures · Structures
Strukturen · Estructuras

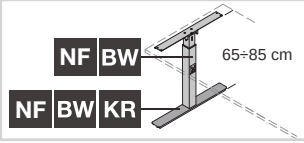

Pulsante
Push button
Bouton-poussoir
Taste
Drukknop
Pulsador

Finitura · Finish · Finition Ausführung · Acabado	
BW NF	KR

		W cm	D cm	H cm	Cod.			Kg	m³
weeks						weeks 2	weeks 2		
Gamba singola Leg Piètement Bein Pata									
	D.60	**50,8**	7,8	62,5÷83	**WG.0506.U1**	**194**	**+102**	10	0,03
	D.80	**69,5**	7,8	62,5÷83	**WG.0706.U1**	**205**	**+109**	11	0,04
Coppia gambe Pair of legs Paire de piètements Paar Beine Par de patas									
	D.80	**69,5**	7,8	62,5÷83	**WG.0706.U2**	**410**	**+218**	21	0,06
Trave fissa di collegamento per composizioni bench Bench layout fixed connection beam Poutre fixe de liaison pour compositions bench Feststehende Verkettungstraverse für Bench-Kombination Viga fija de conexión para composiciones bench									
	D.60	**57**	7,2	7	**WT.0570.F1**	**107**		2	0
	D.80	**77,3**	7,2	7	**WT.0770.F1**	**106**		2	0,01
Staffa per aggregazione lineare bench Bench linear coupling bracket Étrier pour composition linéaire bench Winkelträger für lineare Bench-Kombination Estribo para agregación lineal bench									
		24,6	22,8	7,3	**WZ.0093.01**	**46**		1	0,01

Strutture · Structures · Structures
Strukturen · Estructuras

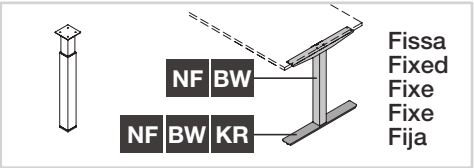

Finitura · Finish · Finition Ausführung · Acabado	
BW NF	KR

		W cm	D cm	H cm	Cod.			Kg	m³
weeks						2 weeks	2 weeks		
Gamba singola Leg Piètement Bein Pata									
	D.60	**50,8**	7,8	71,5	**WG.0507.S1**	**104**	**+104**	7	0,04
	D.80	**69,5**	7,8	71,5	**WG.0707.S1**	**110**	**+111**	8	0,06
Coppia gambe Pair of legs Paire de piètements Paar Beine Par de patas									
	D.80	**69,5**	7,8	71,5	**WG.0707.S2**	**220**	**+222**	16	0,08
Gamba per sormonto su mobile di servizio Utility cabinet overlapping leg Piètement sur desserte porteuse Bein zur Auflage auf Beistellmöbel Pata para superposición en mueble de servicio									
	D.80	**62,8**	7,8	17,5	**WG.0617.S1**	**89**		3	0,02
Puntale Shoe Pied colonne Stütze Columna delgada									
		10,8	10,8	71,5	**WG.0107.SP**	**90**		6	0,01

Strutture · Structures · Structures
Strukturen · Estructuras

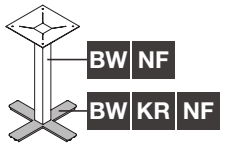

Fissa
Fixed
Fixe
Fixe
Fija

Finitura · Finish · Finition Ausführung · Acabado	
BW NF	KR

	W cm	D cm	H cm	Cod.			Kg	m³
weeks					2	2		
Colonna con base a croce Crossbar base column Colonne avec base en croix Säule mit Fuß in Kreuzform Columna con base en forma de cruz								
	69,5	69,5	71,5	**WG.0707.SC**	**346**	**+218**	10	0,1
	69,5	69,5	102,5	**WG.0710.SC**	**364**	**+218**	12	0,13
Colonna con base a croce Crossbar base column Colonne avec base en croix Säule mit Fuß in Kreuzform Columna con base en forma de cruz								
	50	50	37,5	**WG.0504.SC**	**311**	**+199**	9	0,04
	50	50	71,5	**WG.0507.SC**	**327**	**+199**	10	0,08
	50	50	102,5	**WG.0510.SC**	**345**	**+199**	12	0,11
Colonna con base rotonda Round base column Colonne avec base ronde Säule mit rundem Fuß Columna con base redonda								
	72,5	72,5	70,3	**WG.0707.SR**	**1.226**		56	0,13
Colonna con base ellittica Elliptical base column Colonne avec base elliptique Säule mit elliptischem Fuß Columna con base elíptica								
	120	60	70,3	**WG.1207.SE**	**1.243**		71	0,1

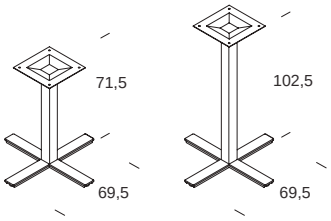

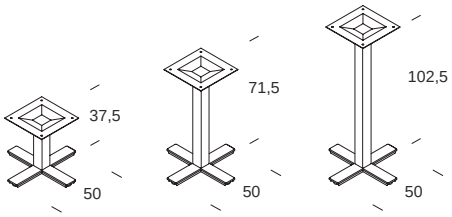

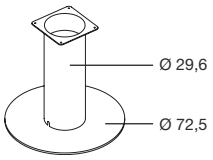

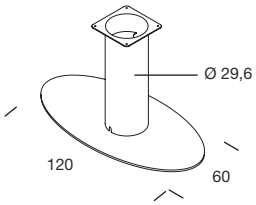

Strutture · Structures · Structures
Strukturen · Estructuras

Fissa Fixed Fixe Fixe Fija	Pulsante Push button Bouton-poussoir Taste Pulsador

Finitura · Finish · Finition
Ausführung · Acabado

NF

weeks

W cm	D cm	H cm	Cod.	weeks	Kg	m³
				2		

Trave telescopica per piani scrivania/tavolo
Desk/table top telescopic beam
Poutre télescopique pour plateau bureau/table
Teleskoptraverse für Schreibtischplatten/Tischplatten
Viga telescópica para sobres escritorio/mesa

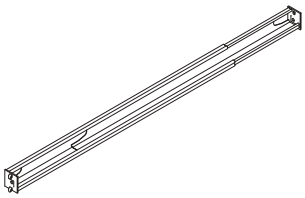

W
MIN ÷ MAX
64 = 80÷119
102 = 120÷179
124 = 180÷200

W cm	D cm	H cm	Cod.	weeks	Kg	m³
64	5,4	6	**WT.0601.T1**	**70**	2	0
102	5,4	6	**WT.1001.T1**	**84**	4	0,01
124	5,4	6	**WT.1201.T1**	**101**	5	0,01

Supporto per aggregazioni lineari
Linear coupling support
Support pour compositions linéaires
Halter für lineare Kombination
Soporte para agregaciones lineales

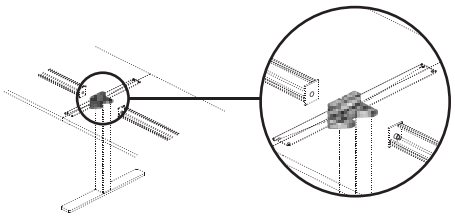

Finitura · Finish · Finition
Ausführung · Acabado

NE

weeks

W cm	D cm	H cm	Cod.	weeks	Kg	m³
11,7	10,5	7,8	**WZ.0084.01**	**25**	0	0

Staffa per attacco dattilo
Keyboard unit coupling bracket
Étrier pour fixation retour
Winkelträger für Ansatztische
Estribo para conexión ala de escritorio

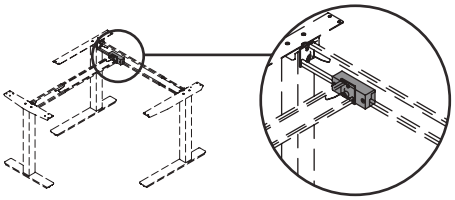

W cm	D cm	H cm	Cod.	weeks	Kg	m³
15	5	4,5	**WZ.0088.01**	**28**	1	0

Coppia staffe per unione piani
Worktops joining brackets pair
Paire d'équerres pour jonction plateaux
Bügel Paar fuer Plattenverbindung
Soportes para sobres

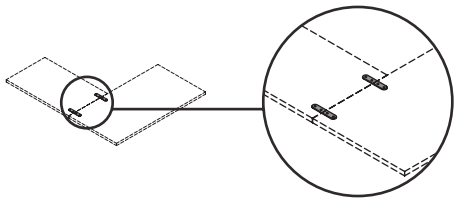

Finitura · Finish · Finition
Ausführung · Acabado

NF

weeks

W cm	D cm	H cm	Cod.	weeks	Kg	m³
15	3	0,4	**BZ.0001.02**	**24**	0	0

Strutture · Structures · Structures
Strukturen · Estructuras

Fissa Fixed Fixe Fixe Fija	Pulsante Push button Bouton-poussoir Taste Pulsador

Finitura · Finish · Finition
Ausführung · Acabado

NF

weeks

	W cm	D cm	H cm	Cod.	weeks	Kg	m³
Staffa per supporto allunghi Extension support bracket Étrier pour support extension Winkelträger für Ansatztraversen Estribo para soporte extensiones	**19,8**	5,7	7,1	**WZ.0086.01**	**71**	1	0,01
Staffa per supporto gamba Ferrule support bracket Étrier pour support piètement Winkelträger für Bein Estribo para soporte pata	**19,8**	5,7	7,1	**WZ.0085.01**	**40**	1	0
Staffa per unione bench con gamba fissa Fixed leg bench coupling bracket Étrier pour assemblage benchs avec piètement fixe Winkelträger zur Bench-Verbindung mit feststehendem Bein Estribo para unión bench con pata fija	**33,2**	3	1,5	**WZ.0083.01**	**17**	0	0
Coppia staffe laterali per attacco a contenitore basso Bottom container coupling side bracket pair Paire d'étriers latéraux pour fixation sur meuble bas Paar seitliche Winkelträger zur Befestigung an niedrigem Container Par de estribos laterales para conexión a contenedor bajo	**9,4**	3,1	9	**WZ.0082.02**	**35**	0	0

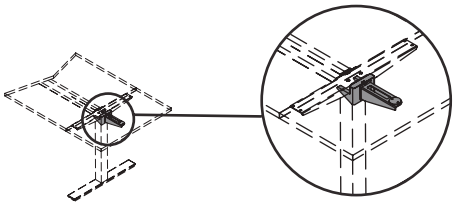

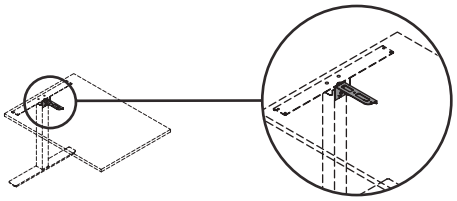

Finitura · Finish · Finition
Ausführung · Acabado

BW NF

weeks

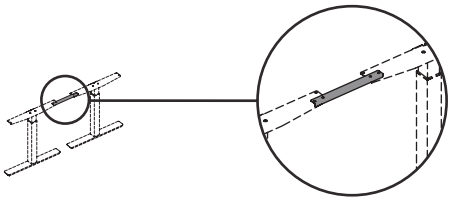

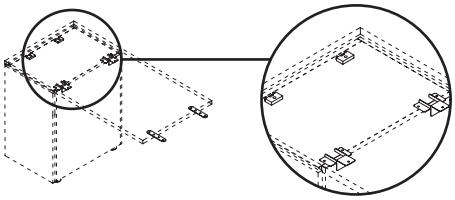

Strutture · Structures · Structures
Strukturen · Estructuras

Fissa
Fixed
Fixe
Fixe
Fija

Finitura · Finish · Finition Ausführung · Acabado
NF

	W cm	D cm	H cm	Cod.	weeks	Kg	m³
weeks					2		
Kit staffe per attacco a contenitore basso Bottom container coupling bracket kit Kit d'étriers pour fixation sur meuble bas Satz Winkelträger zur Befestigung an niedrigem Container Kit de estribos para conexión a contenedor bajo	**0**	0	0	**WZ.0082.K3**	**64**	1	0
Barra di collegamento scrivania/vertical file Connecting bar for desk/top container Barre de connexion bureau/meuble haut Stange zur Verbindung Schreibtisch/hohem Container Barras de conexión escritorio/contenedor alto	**62,8**	7,8	7,6	**WZ.0089.01**	**50**	1	0,01

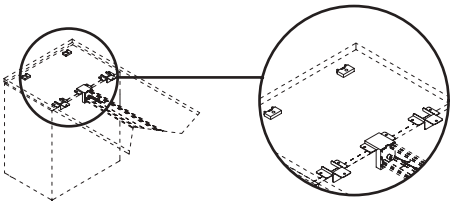

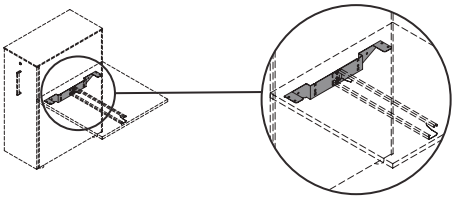

Strutture · Structures · Structures
Strukturen · Estructuras

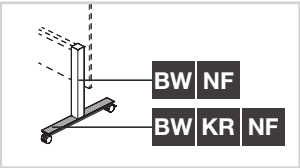

Struttura metallica · Metal structure · Structure métallique · Metallgestell · Estructura metálica	
BW NF	KR

	W cm	D cm	H cm	Cod.			Kg	m³
weeks					2	2		
Struttura per tavolo pieghevole Table structure with folding leg Structure pour tables avec plateau rabattable Gestell für Tische mit klappbarer Platte Estructura para mesa con sobre abatible	**119,6**	69,5	71,5	**WG.1207.R1**	**655**	**+183**	22	0,12

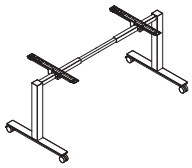

Coppia ganci per aggregazione piani
Top coupling hook pair
Paire de crochets pour assemblage plateaux
Hakenpaar zur Plattenverbindung
Par de ganchos para agregación sobres

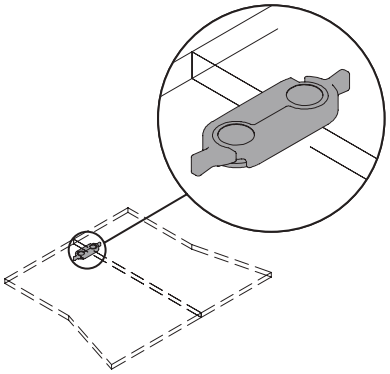

Finitura · Finish · Finition · Ausführung · Acabado								
NE								
					2			
	16,5	5	1,5	**WZ.0094.02**	**30**		0	0

Descrizioni tecniche

MODESTY PANEL: realizzati in truciolare da 18 mm di spessore rivestito da carta decorativa impregnata con resine melaminiche (densità 620Kg/mc. classe E1 a bassa emissione di formaldeide secondo le norme Iso, classe di reazione al fuoco 2) e bordati perimetralmente con bordo melaminico. Sono fissati ai piani mediante una coppia di staffe realizzate in ferro presso piegato e verniciate a polveri epossidiche.

SCHERMI SP.18MM: re alizzati in truciolare da 18 mm di spessore rivestito da carta decorativa impregnata con resine melaminiche (densità 620Kg/mc. classe E1 a bassa emissione di formaldeide secondo le norme Iso, classe di reazione al fuoco 2) e bordati perimetralmente con massello di abs spess. 1 mm. Pannelli arrotondati sugli spigoli raggio 30 mm, possono essere realizzati in melaminico oppure possono essere laccati con vernici poliuretaniche. In alternativa, è disponibile la versione in tessuto supportato da melaminico sp. 18 mm. (densità 620Kg/mc. classe E1 a bassa emissione di formaldeide secondo le norme Iso, classe di reazione al fuoco 2). Nel perimetro sono rifiniti con un cordoncino bianco o nero. Possono essere pannelli bench H.380 mm, pannelli frontali e laterali h.480mm agganciati al piano con apposite staffe in acciaio verniciate con polveri epossidiche.

SCHERMI FONOASSORBENTI SP.42MM: pannelli arrotondati sugli spigoli raggio 30 mm., possono essere bench fissati ai piani o laterali con funzione divisoria posizionabili a piacere mediante morsetti sottopiano. Sono realizzati in truciolare da 38 mm di spessore rivestito da carta decorativa impregnata con resine melaminiche (densità 620Kg/mc. classe E1 a bassa emissione di formaldeide secondo le norme ISO, classe di reazione al fuoco 2) e bordati perimetralmente con bordo sp. 4/10 mm, sono rivestiti in tessuto con all'interno un materassino fonoassorbente di 40 mm. Nel perimetro sono rifiniti con un cordoncino bianco o nero. Sono fissati ai piani mediante staffe in acciaio di sp. 5 mm verniciate con polveri epossidiche.

Technical descriptions

MELAMINE MODESTY PANELS: made of 18 mm thick chipboard covered with décor paper imbued with melamine resins (620 kg/mc. density, class E1 low formaldehyde emission, according to ISO standards, class of reaction to fire 2) and edged with a melamine edge. They are fastene d to the tops through a pair of press-folded iron brackets painted with epoxy powders.

18MM THICK PANELS:made of 18 mm chipboard panels covered with decorative melamine resin-impregnated paper and edged with 1 mm ABS solid wood. 30 mm radius rounded edge panels; made of melamine wood or lacquered with PUR coatings. As an alternative, the fabric version backed by melamine wood, 18 mm thick, is available (density 650Kg/m³ E1, CARB PH 2/TSCA Title VI. Panels with low formaldehyde emission, less than 50% of class E, according to UNI EN standards. Fire reaction class Ds2, d0 – Dfl-S1). In the perimeter they are finished with a white or black cord. They include bench panels, 380 mm h, front and side panels, 480mm h, fastened to the top using special epoxy coated steel brackets.

42MM THICK SOUND-ABSORBING PANELS: 30 mm radius rounded edge panels; they include bench panels fastened to the top, or side partition panels, which can be placed as desired using under-top clamps. They are made of 38 mm chipboard panels covered with decorative melamine resin-impregnated paper (density 650Kg/m³ E1, CARB PH 2/TSCA Title VI. Panels with low formaldehyde emission, less than 50% of class E, according to UNI EN standards. Fire reaction class Ds2, d0 – Dfl-S1) and edged with 4/10 mm thick; they are coated with fabric padded with a 40 mm sound-absorbing pad. In the perimeter they are finished with a white or black cord. They are fastened to the top through 5 mm thick epoxy powder coated steel brackets.

Descriptions techniques

VOILE DE FOND EN MÉLAMINÉ: réalisés en aggloméré de 18 mm de épaisseur revêtu d'un papier décor imprégné de résines mélamines (densité 620 kg/m3 Classe E1 à faible émission de formaldéhyde selon les normes ISO, classe de réaction au feu 2) et bordés sur le pourtour d'un chant mélaminé. Ils sont fixés aux plateaux par une paire d'étriers en fer plié sous pression et laqués par poudrage époxy.

ÉCRANS ÉP. 18MM: ils sont réalisés en médium de 18 mm d'épaisseur revêtu de papier décor imprégné de résines mélaminés (densité 650Kg/mc. E1, CARB PH 2/TSCA Titre VI. Panneaux à faible émission de formaldéhyde, moins de 50% de la classe E1, selon les normes UNI EN. Classe de réaction au feu Ds2, d0 – Dfl-S1) et bordés sur le périmètre en ABS massif de 1 mm d'ép. Panneaux arrondis sur les arêtes, rayon de 30 mm, qui peuvent être réalisés en mélaminé ou être laqués avec des peintures polyuréthanes. Alternativement, il est disponible une version en tissu avec une âme de mélaminé ép. 18 mm. Dans le périmètre, ils sont finis avec un cordon blanc ou noir. Ils comprennent des écrans pour bench H.380 mm, panneaux frontaux et latéraux h.480 mm accrochés au plan au moyen d'étriers spéciaux en acier peints avec des poudres époxydes.

ÉCRANS ANTIBRUIT ÉP.42MM: panneaux arrondis sur les arêtes, rayon de 30mm. Ils comprennent des écrans pour bench fixés aux plans ou latéraux à la fonction de partition et positionnables à merci par des bornes au-dessous des plans. Ils sont réalisés en médium de 38 mm d'épaisseur revêtu de papier décor imprégné de résines mélaminées (densité 650Kg/mc. E1, CARB PH 2/TSCA Titre VI. Panneaux à faible émission de formaldéhyde, moins de 50% de la classe E1, selon les normes UNI EN. Classe de réaction au feu Ds2, d0 – Dfl-S1) et bordés sur le périmètre ép. 4/10 mm, et ils sont revêtus en tissu avec un matelas antibruit de 40 mm à leur intérieur. Dans le périmètre, ils sont finis avec un cordon blanc ou noir. Ils sont fixés aux plans au moyen d'étriers en acier de l'ép. de 5 mm peints avec des poudres époxydes. Ils peuvent être équipés de profils en aluminium anodisé section 20x8 mm de profondeur à la fonction de porte-accessoires.

Technische Beschreibung

MELAMIN KNIERAUMBLENDE: aus 18 mm dicken Spanplatten, die mit einer mit Melamin-Harz imprägnierten Dekorfolie (Dichte 620 Kg/m3 Klasse E1 mit geringen Formaldehyd-Emissionen gemäß ISO-Normen, Brandverhaltensklasse 2) beschichtet sind und eine umlaufende Abkantung aus Melamin aufweisen. Sie sind an den Tischplatten mit zwei epoxidharzlackierten Klammern aus pressgebogenem Eisen befestigt.

STELLWÄNDE DICKE 18MM: aus 18 mm dicke Spanplatten mit Melamin-Harz imprägnierten Dekorfolie gemäß EN-Normen beschichtet (Dichte 650 kg/m³. E1, CARB PH 2/TSCA Titel VI. Paneele mit geringer Formaldehydemission, weniger als 50 % der Klasse E1, gemäß UNI EN-Normen. Brandverhaltensklasse Ds2, d0 – Dfl-S1) und mit umlaufender Kante aus 1 mm ABS-Massivholz. An den Kanten mit Radius 30 mm abgerundete Paneele können aus Melamin hergestellt oder mit Polyurethanlack lackiert werden. Stattdessen ist die Ausführung aus Stoffbeschichtetem Melamin Dicke 18 mm verfügbar. Die umlaufende Kante ist mit einer weißen oder schwarzen Kordel geschützt. Es können Bench Paneele H 380 mm sein, frontale oder seitliche Paneele H 480mm durch bestimmte Epoxidpulverlackierte Edelstahlklammern an die Arbeitsplatte befestigt.

SCHALLSCHLUCK STELLWÄNDE DICKE 42MM: an den Kanten mit Radius 30 mm abgerundete Paneele. Es können Bench Paneele sein, die an Arbeitsplatten befestigt werden, oder seitliche Trennwände, die nach Bedarf unter der Arbeitsplatte durch Klammern angebracht werden können. Aus 38 mm dicke Spanplatten mit Melamin-Harz imprägnierte Dekorfolie beschichtet (Dichte 650 kg/m³. E1, CARB PH 2/TSCA Titel VI. Paneele mit geringer Formaldehydemission, weniger als 50 % der Klasse E1, gemäß UNI EN-Normen. Brandverhaltensklasse Ds2, d0 – Dfl-S1) und mit umlaufender Kante aus 4/10 mm ABS-Massivholz, mit Stoff beschichtet und intern mit einer 40 mm schallschluckenden Fasermatte hergestellt. Die umlaufende Kante ist mit einer weißen oder schwarzen Kordel geschützt. Sie sind durch 5 mm Epoxidpulver lackierte Edelstahlklammern befestigt.

Descripciones técnicas

PANELES FRONTALES EN MELAMÍNICO: realizados en aglomerado revestido con papel decorativo impregnado con resinas según las normas EN, acabado antirreflectante (densidad 620 Kg/m3 clase E1 con baja emisión de formaldehído según las normas ISO, clase de reacción al fuego 2). Realizados con tableros de 18 mm de espesor bordeados con canto de ABS de 1 mm redondeado y trabajados con tecnología folding. Para cubrirlos se monta una chapa de esp. 1 mm barnizada con polvo epoxi. En medida para los puestos bench el tablero central es extraíble para permitir el paso de los cables. Pueden aplicarse después de montar el escritorio.

PANTALLAS ESP.18MM: están realizadas en aglomerado de 18 mm de espesor revestido con papel decorativo impregnado con resinas melamínicas (densidad 650Kg/mc. E1, CARB PH 2/TSCA Título VI. Paneles con baja emisión de formaldehído, menos del 50% de clase E1, según normas UNI EN. Clase de reacción al fuego Ds2, d0 – Dfl-S1) y bordeadas en su perímetro con canto de ABS esp. 1 mm. Tableros redondeados en las esquinas con radio 30 mm; pueden estar realizados en melamina o lacados con barnices poliuretánicos. Como alternativa, existe una versión en tejido con soporte de melamina esp. 18 mm. Están rematadas en el perímetro con un cordón blanco o negro. Pueden ser tableros bench H.380 mm, tableros frontales y laterales H.480mm enganchados al sobre con estribos de acero barnizados con polvo epoxi.

PANTALLAS FONOABSORBENTES ESP.42MM: tableros redondeados en las esquinas de radio 30 mm; pueden ser bench fijados a los sobres o laterales con función divisoria de libre colocación utilizando sargentos debajo del sobre. Están realizados en aglomerado de 38 mm de espesor revestido con papel decorativo impregnado con resinas melamínicas (densidad 650Kg/mc. E1, CARB PH 2/TSCA Título VI. Paneles con baja emisión de formaldehído, menos del 50% de clase E1, según normas UNI EN. Clase de reacción al fuego Ds2, d0 – Dfl-S1) y bordeados en su perímetro con canto esp. 4/10 mm y están revestidos en tejido con un relleno fonoabsorbente interno de 40 mm. Están rematadas en el perímetro con un cordón blanco o negro. Se fijan a los sobres con estribos de acero de esp. 5 mm barnizados con polvo epoxi.

Elettrificazione
Electrification · Electrification
Elektrisierung · Electrificación

Elettrificazione · Electrification · Électrification
Elektrifizierung · Electrificación

Foratura per piano vetro: Contattare l'ufficio commerciale per fattibilità e costi aggiuntivi.
Drilling/cable port for glass top: Please contact sales office for feasibility and additional costs.
Perçage pour plateau en verre: Contacter le service clients pour connaître la faisabilité et le supplément de prix.
Bohrungen für Glassplatte: bitte nehmen Sie Kontakt mit dem Verkaufs-Büro wegen machbarkeit und zusätzliche Kosten auf.
Perforación para tapa de vidrio: Contacte el departamento comercial para factibilidad y costes adicionales.

Finitura · Finish · Finition
Ausführung · Acabado

00	AP

	W cm	D cm	H cm	Cod.	00	AP	Kg	m³
weeks					2	2		
Utensile per foro applicazione tappo passacavi Tool for application cable duct plug Outil pour l'applications des trous pour les passage câbles Werkzeug für Hole für Kabeldurchlass Utensilio para orificio para la aplicacion de tapón pasacables								
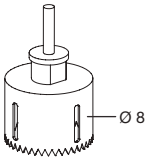	**11,5**	8	11	**GZ.0008.UT**	**119**	**-**	0	0
Tappo passacavi rotondo Round cable access port Bouchon passe-cable rond Runde kabeldurchlass Tapon pasacables redondo								
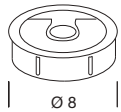	**8**	8	2,2	**GZ.0008.A0**	**-**	**8**	0	0
	Con applicazione · With application · Avec perçage Mit Anwendung · Con aplicación							
	8	8	2,2	**GZ.0008.00**	**-**	**45**	0	0
Tappo passacavi quadrato Square cable access port Bouchon passe-cable carré Quadratische kabeldurchlass Tapon pasacables cuadrado					Finitura · Finish · Finition Ausführung · Acabado AP BP NE	KR L_		
					2	3		
	9	9	2,2	**GZ.0008.B0**	**10**	**28**	0	0
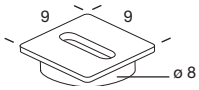	Con applicazione · With application · Avec perçage Mit Anwendung · Con aplicación							
	9	9	2,2	**GZ.0008.01**	**47**	**65**	0	0
Caricabatterie Wireless 220V + cavo di alimentazione L.200cm-EU Wireless charger 220V+1 power cord W.200cm EU Chargeur de batteries Wireless 220V+1 cordon d'alimentation L.200-EU Wireless-Ladegerät+Netzkabel 1xB.200-EU Cargador de batería inalámbrico+cable de alimentación A.200cm-EU					Finitura · Finish · Finition Ausführung · Acabado KR			
					2			
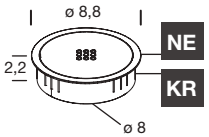	**8,8**	8,8	2,2	**GZ.0066.A1**	**155**		0	0
	Con applicazione · With application · Avec perçage Mit Anwendung · Con aplicación							
	8,8	8,8	2,2	**GZ.0066.01**	**192**		0	0

Elettrificazione · Electrification · Électrification
Elektrifizierung · Electrificación

Foratura per piano vetro: Contattare l'ufficio commerciale per fattibilità e costi aggiuntivi.
Drilling/cable port for glass top: Please contact sales office for feasibility and additional costs.
Perçage pour plateau en verre: Contacter le service clients pour connaître la faisabilité et le supplément de prix.
Bohrungen für Glassplatte: bitte nehmen Sie Kontakt mit dem Verkaufs-Büro wegen machbarkeit und zusätzliche Kosten auf.
Perforación para tapa de vidrio: Contacte el departamento comercial para factibilidad y costes adicionales.

Finitura · Finish · Finition Ausführung · Acabado	
BP NE	L_

	W cm	D cm	H cm	Cod.			Kg	m³
weeks					2	3		

Blocco portaprese Versapad + 1 cavo di alimentazione L.200cm
Foldway socket holder Versapad+1 power cord W.200cm
Boîtes de prises Versapad+1 cordon d'alimentation L.200cm
Steckdossenblock Versapad+Netzkabel 1xB.200
Bloque Versapad+1 cable de alimentación A.200cm

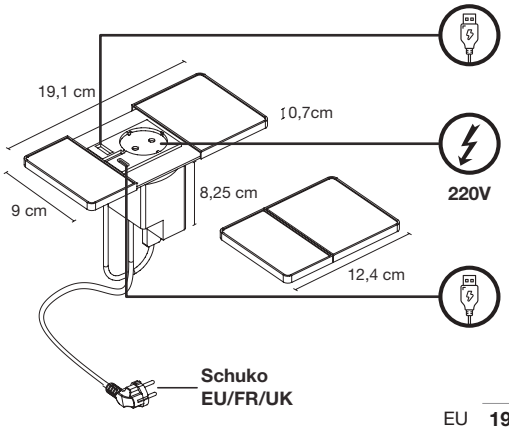

	W cm	D cm	H cm	Cod.			Kg	m³
EU	19,1	9	9	GZ.0054.AE	198	253	1	0
FR	19,1	9	9	GZ.0054.AF	198	253	1	0
					weeks 5	weeks 5		
UK	19,1	9	9	GZ.0054.AU	224	279	1	0
Con applicazione · With application · Avec perçage Mit Anwendung · Con aplicación					weeks 2	weeks 3		
EU	19,1	9	9	GZ.0054.EU	235	290	1	0
FR	19,1	9	9	GZ.0054.FR	235	290	1	0
					weeks 5	weeks 5		
UK	19,1	9	9	GZ.0054.UK	261	316	1	0

Caricabatterie Usb Versapick+cavo di alimentazione+ alimentatore
Usb charger Versapick+1 power cord+1 power supply EU
Chargeur de batteries Usb Versapick+cordon d'alimentation+bloc d'alimentation EU
USB-Batterieladegerät Versapick+Netzkabel+Netzteil Block 1xL.200-EU
Cargador USB Versapick+1 cable de alimentación+1 fuente de alimentación

Finitura · Finish · Finition Ausführung · Acabado
BP

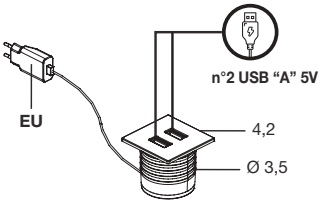

	W cm	D cm	H cm	Cod.			Kg	m³
					weeks 2			
	4,2	4,2	3,5	GZ.0078.A1	68		0	0
Con applicazione · With application · Avec perçage Mit Anwendung · Con aplicación								
	4,2	4,2	3,5	GZ.0078.01	115		0	0

Elettrificazione · Electrification · Électrification
Elektrifizierung · Electrificación

Posizione su richiesta dei fori passacavi
Position regarding request for holes cable · Sur demande position des trous de passage des câbles
Positionierung der löcher für Hole Kabel auf anfrage · Posición a petición de los orificios para pasacables

Rif. GZ.0008 - GZ.0054 - GZ.0066

Foro · Hole · Trou · Loch · Orificio **ø 80 mm**

Rif. GZ.0078

Foro · Hole · Trou · Loch · Orificio **ø 35 mm**

Glider Loopy Take-off Nuvola Gate Polare Winglet®

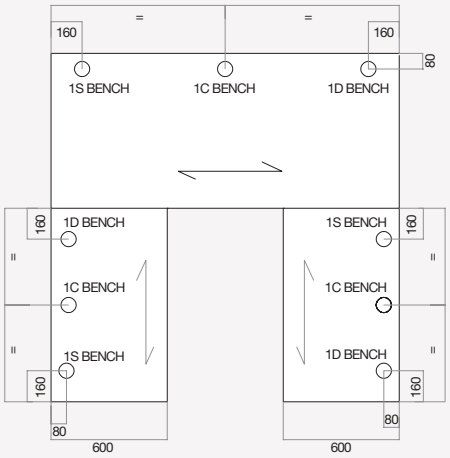

Glider Loopy Take-off Gate Polare

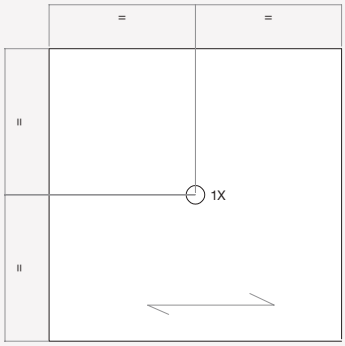

Nuvola e

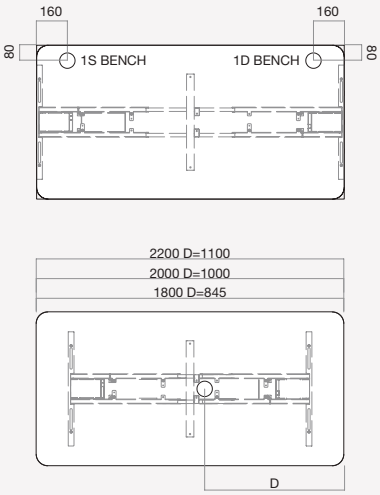

Take-off Evo · Country

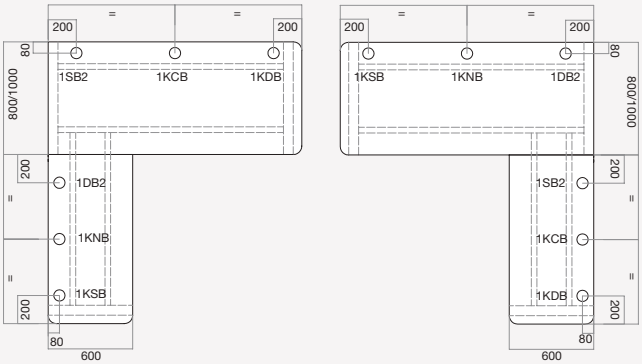

Take-off Evo · Country Farm

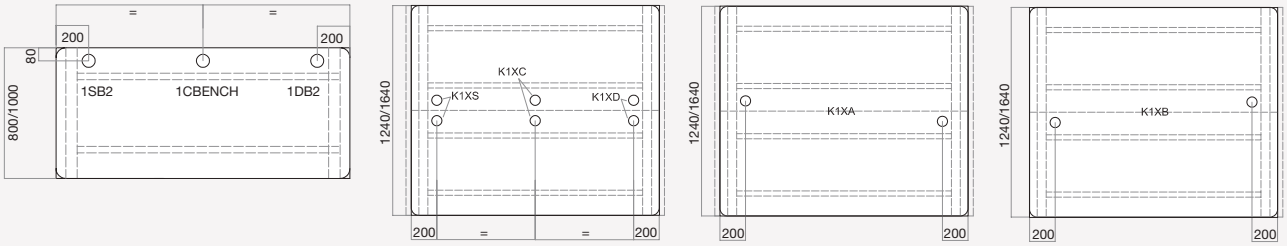

Elettrificazione · Electrification · Électrification
Elektrifizierung · Electrificación

Foratura per piano vetro: Contattare l'ufficio commerciale per fattibilità e costi aggiuntivi.
Drilling/cable port for glass top: Please contact sales office for feasibility and additional costs.
Perçage pour plateau en verre: Contacter le service clients pour connaître la faisabilité et le supplément de prix.
Bohrungen für Glassplatte: bitte nehmen Sie Kontakt mit dem Verkaufs-Büro wegen machbarkeit und zusätzliche Kosten auf.
Perforación para tapa de vidrio: Contacte el departamento comercial para factibilidad y costes adicionales.

Finitura · Finish · Finition
Ausführung · Acabado

BP	NE	L_

	W cm	D cm	H cm	Cod.	BP NE	L_	Kg	m³
weeks					2	3		

Top access
Top-access
Top Access
Kabelklappe
Acceso superior

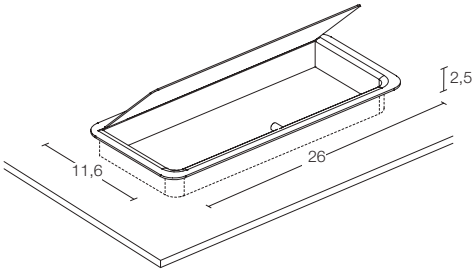

	W	D	H	Cod.	BP NE	L_	Kg	m³
	26	11,6	2,5	**GZ.0058.A2**	**37**	**92**	0	0
Con applicazione · With application · Avec perçage Mit Anwendung · Con aplicación								
	26	11,6	2,5	**GZ.0058.25**	**84**	**139**	0	0

Blocco portaprese + cavo di alimentazione L.200cm
Socket holder +1 power cord W.200cm
Boîtes de prises+1 cordon d'alimentation L.200cm
Steckdossenblock +Netzkabel 1xB.200
Bloque para enchufe + 1 cable de alimentación A.200cm

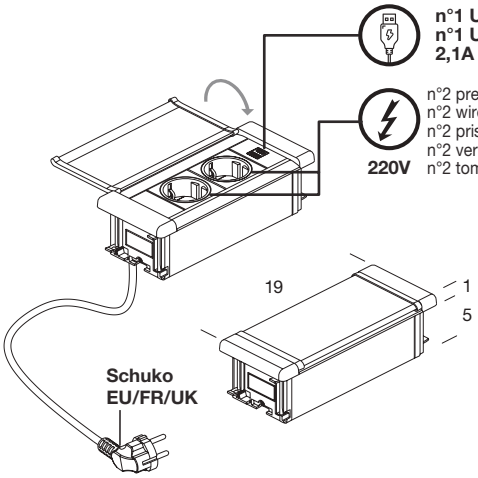

Finitura · Finish · Finition
Ausführung · Acabado

	W	D	H	Cod.	NE	Kg	m³
					weeks 4		
EU	**19**	7,7	6	**GZ.0079.AE**	**349**	1	0,01
FR	**19**	7,7	6	**GZ.0079.AF**	**349**	1	0,01
					weeks 5		
UK	**19**	7,7	6	**GZ.0079.AU**	**374**	1	0,01
Con applicazione · With application · Avec perçage Mit Anwendung · Con aplicación					weeks 4		
EU	**19**	7,7	6	**GZ.0079.EU**	**396**	1	0,01
FR	**19**	7,7	6	**GZ.0079.FR**	**396**	1	0,01
					weeks 5		
UK	**19**	7,7	6	**GZ.0079.UK**	**421**	1	0,01

Elettrificazione · Electrification · Électrification
Elektrifizierung · Electrificación

Posizione su richiesta dei fori passacavi
Position regarding request for holes cable · Sur demande position des trous de passage des câbles
Positionierung der löcher für Hole Kabel auf anfrage · Posición a petición de los orificios para pasacables

Rif. GZ.0058

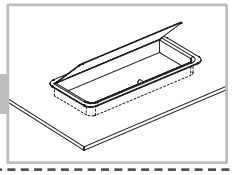

Foro · Hole · Trou · Loch · Orificio **251 x 107 mm**

Glider · Loopy · Take-off · Nuvola

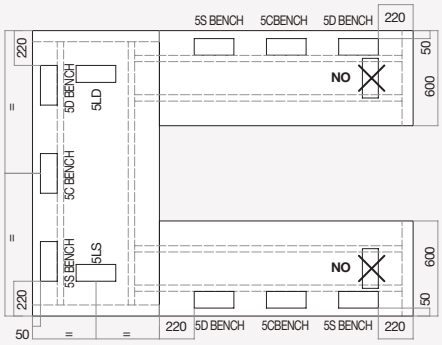

Winglet® · Polare · Gate

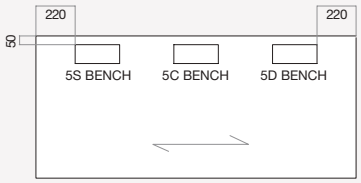

Take-off Evo · Country

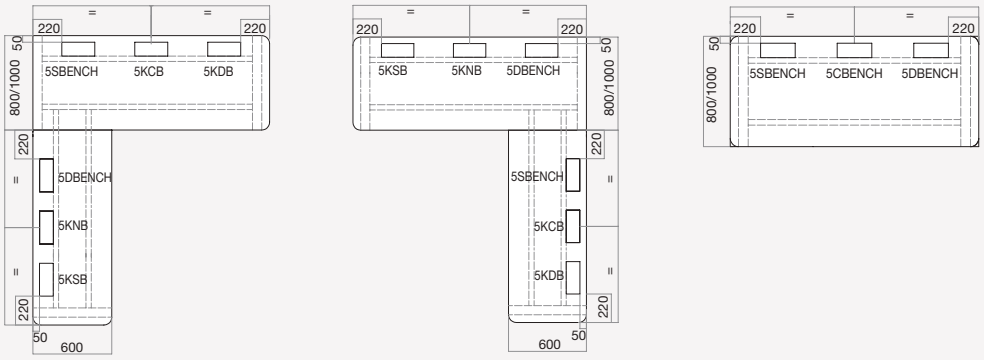

Glider · Loopy · Take-off · Gate · Polare · Nuvola

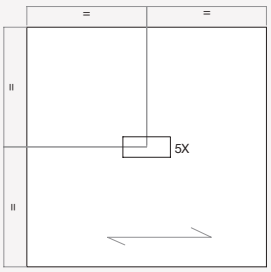

Take-off Evo · Country · Farm · Nuvola

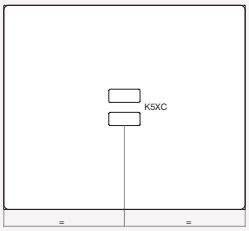

Nuvola e

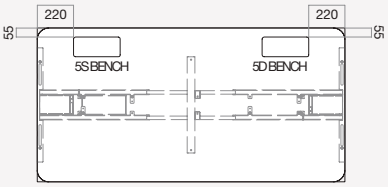

Elettrificazione · Electrification · Électrification
Elektrifizierung · Electrificación

Posizione su richiesta dei fori passacavi
Position regarding request for holes cable · Sur demande position des trous de passage des câbles
Positionierung der löcher für Hole Kabel auf anfrage · Posición a petición de los orificios para pasacables

Rif. GZ.0079

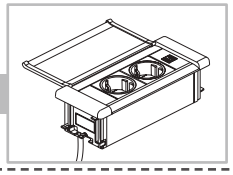

Foro · Hole · Trou · Loch · Orificio **175 x 71 mm**

Glider · Loopy · Take-off · Nuvola

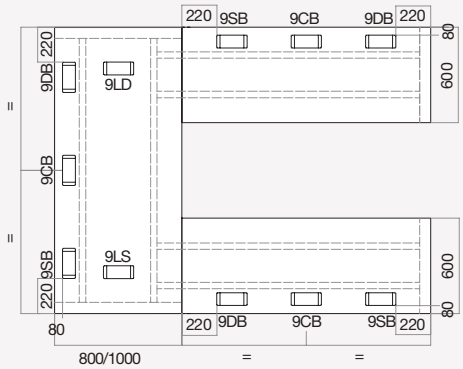

Winglet® · Polare · Gate

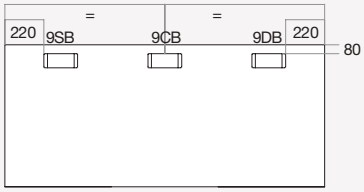

Take-off Evo · Country

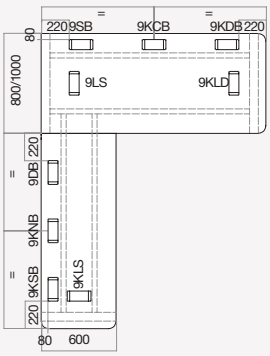

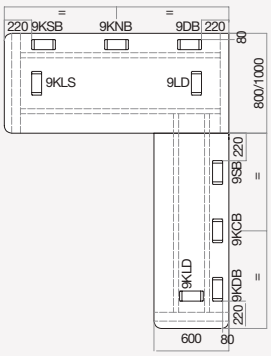

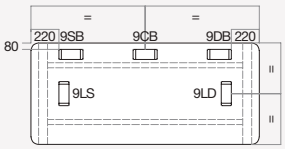

Glider · Loopy · Take-off · Gate · Polare · Nuvola

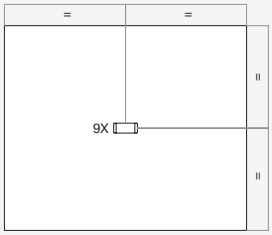

Take-off Evo · Country · Farm · Nuvola

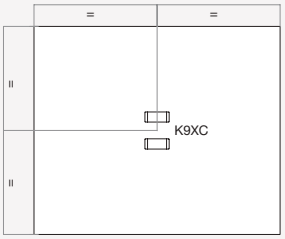

Nuvola e

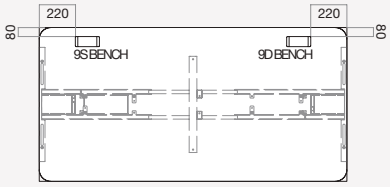

Elettrificazione · Electrification · Électrification
Elektrifizierung · Electrificación

Foratura per piano vetro: Contattare l'ufficio commerciale per fattibilità e costi aggiuntivi.
Drilling/cable port for glass top: Please contact sales office for feasibility and additional costs.
Perçage pour plateau en verre: Contacter le service clients pour connaître la faisabilité et le supplément de prix.
Bohrungen für Glassplatte: bitte nehmen Sie Kontakt mit dem Verkaufs-Büro wegen machbarkeit und zusätzliche Kosten auf.
Perforación para tapa de vidrio: Contacte el departamento comercial para factibilidad y costes adicionales.

Finitura · Finish · Finition
Ausführung · Acabado

AF BW NF

	W cm	D cm	H cm	Cod.		Kg	m³
weeks					weeks 2		

Top access
Top-access
Top Access
Kabelklappe
Acceso superior

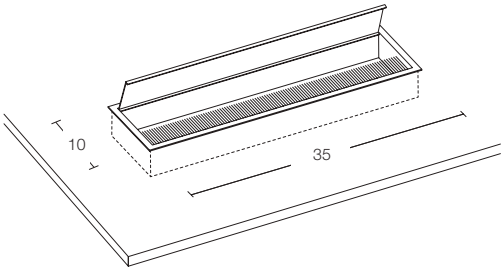

35	10	1,6	GZ.0024.A1	82	0	0
Con applicazione · With application · Avec perçage Mit Anwendung · Con aplicación						
35	10	1,6	GZ.0024.18	129	0	0

Kit blocco portaprese per GZ.0024 con staffe e 1 cavo di alimentazione L.200cm
Kit foldway socket holder for GZ0024 with brackets+1 power cord W.200cm
Kit bloc porte-prise pour GZ0024 avec supports et 1 cordon d'alimentation L.200cm
Kit dosen-schwenkblock für GZ0024 mit brackets+Netzkabel 1xL.200
Kit de bloque para enchufe para GZ0024 con estribos+1 cable de alimentación A.200cm

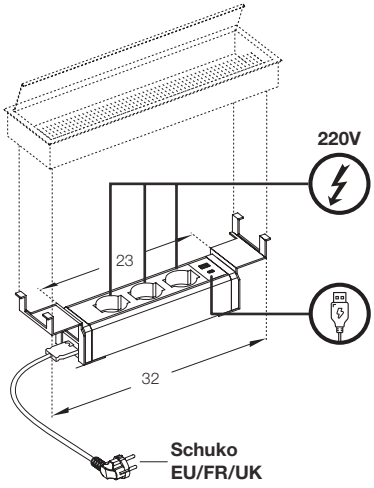

n°3 prese corrente Schuko cablate
n°3 wired Schuko power sockets
n°3 prises electrique Schuko avec câblage
n°3 verkabelte Schuko-Steckdosen
n°3 tomas de corriente Schuko con cable

n°2 USB "A" + "C"

Finitura · Finish · Finition
Ausführung · Acabado

NE

				weeks 2		
33	10	11,5	GZ.0012.EU	262	1	0
33	10	11,5	GZ.0012.FR	262	1	0
				weeks 5		
33	10	11,5	GZ.0012.UK	299	1	0

Elettrificazione · Electrification · Électrification
Elektrifizierung · Electrificación

Posizione su richiesta dei fori passacavi
Position regarding request for holes cable · Sur demande position des trous de passage des câbles
Positionierung der löcher für Hole Kabel auf anfrage · Posición a petición de los orificios para pasacables

Rif. GZ.0024

Foro · Hole · Trou · Loch · Orificio **347 x 96 mm**

Glider Loopy Take-off

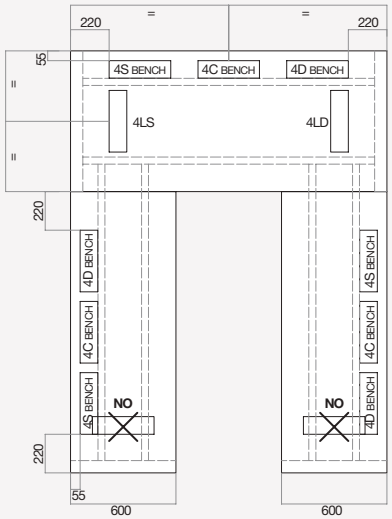

Gate Polare Winglet® Nuvola

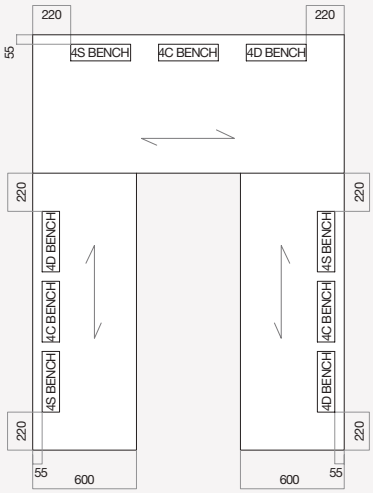

Take-off Evo · Country

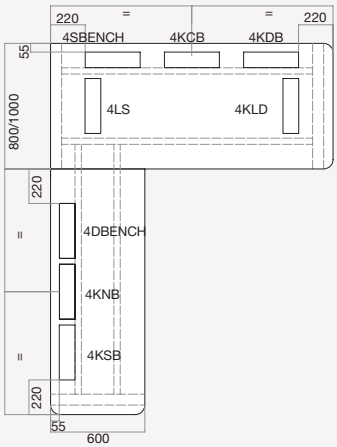

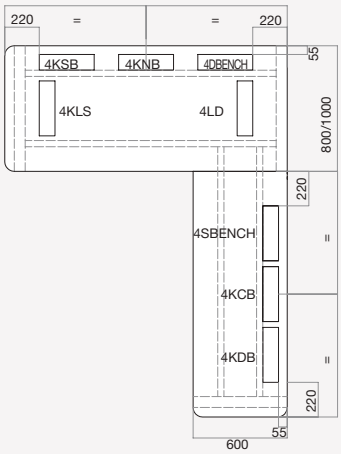

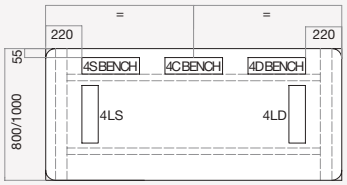

Glider Loopy Take-off Nuvola Gate Polare

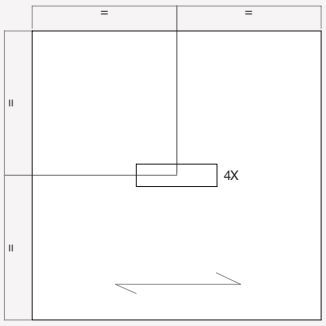

Take-off Evo · Country Farm Nuvola

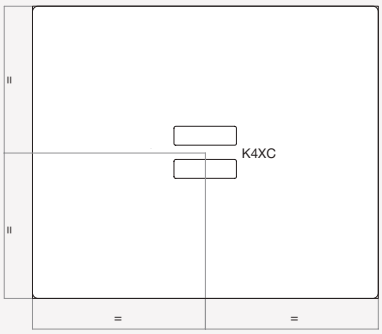

Nuvola e

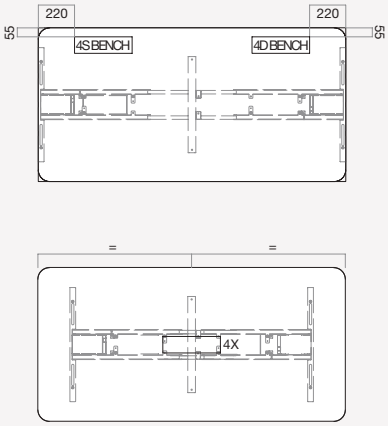

Elettrificazione · Electrification · Électrification
Elektrifizierung · Electrificación

Foratura per piano vetro: Contattare l'ufficio commerciale per fattibilità e costi aggiuntivi.
Drilling/cable port for glass top: Please contact sales office for feasibility and additional costs.
Perçage pour plateau en verre: Contacter le service clients pour connaître la faisabilité et le supplément de prix.
Bohrungen für Glassplatte: bitte nehmen Sie Kontakt mit dem Verkaufs-Büro wegen machbarkeit und zusätzliche Kosten auf.
Perforación para tapa de vidrio: Contacte el departamento comercial para factibilidad y costes adicionales.

Finitura · Finish · Finition
Ausführung · Acabado

AF BW NF KR L_

	W cm	D cm	H cm	Cod.	weeks 2	weeks 3		Kg	m³
Top access con doppia apertura Top access with dual opening system Accès supérieur avec double système d'ouverture Zugang von oben mit Doppelöffnungssystem Acceso superior con sistema de doble apertura									
	26,2	12,3	3	**GZ.0062.B3**	**121**	**182**		1	0,01
Con applicazione · With application · Avec perçage Mit Anwendung · Con aplicación									
	26,2	12,3	3	**GZ.0062.3F**	**168**	**229**		1	0,01

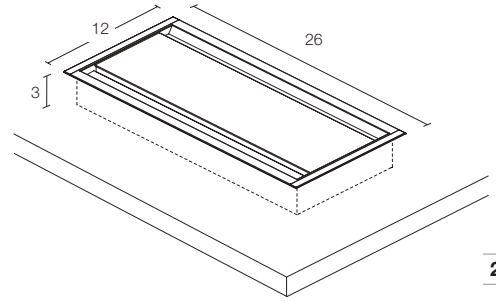

Vaschetta per top access GZ.0062
Wire tray for top-access GZ.0062.3F
Bac pour top access GZ.0062
Kabelwanne für Kabelklappe GZ.0062
Bandeja para acceso superior GZ.0062

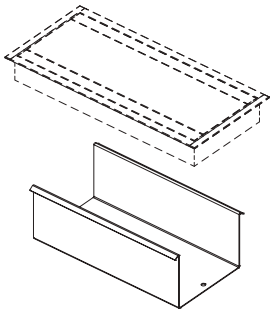

Finitura · Finish · Finition
Ausführung · Acabado

NF

weeks 2

20	11	9	**GZ.0290.01**	**36**			1	0,01

Posizione su richiesta dei fori passacavi
Position regarding request for holes cable · Sur demande position des trous de passage des câbles
Positionierung der löcher für Hole Kabel auf anfrage · Posición a petición de los orificios para pasacables

Rif. GZ.0062

Foro · Hole · Trou · Loch · Orificio **254 x 116 mm**

Take-off Evo · Country **Farm** **Glider** **Loopy** **Take-off** **Gate** **Polare** **Nuvola**

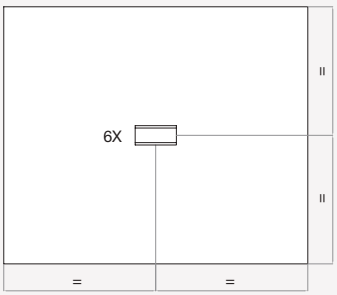

Take-off Evo · Country H.105 cm
Polare H.105 cm

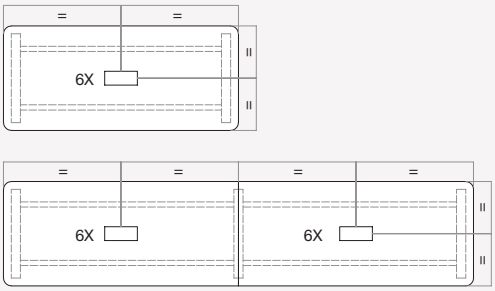

Elettrificazione · Electrification · Électrification
Elektrifizierung · Electrificación

Finitura · Finish · Finition Ausführung · Acabado
NE

	W cm	D cm	H cm	Cod.		Kg	m³
weeks					6		

Blocco portaprese Versaturn+cavo di alimentazione L.200cm
Foldway socket holder Versaturn+1 power cord W.200cm
Boitier de prises Versaturn+1 câble d'alimentation L.200cm
Steckdosenblock Versaturn+Netzkabel 1xL.200
Base de conexiones Versaturn+1 cable de alimentación A.200cm

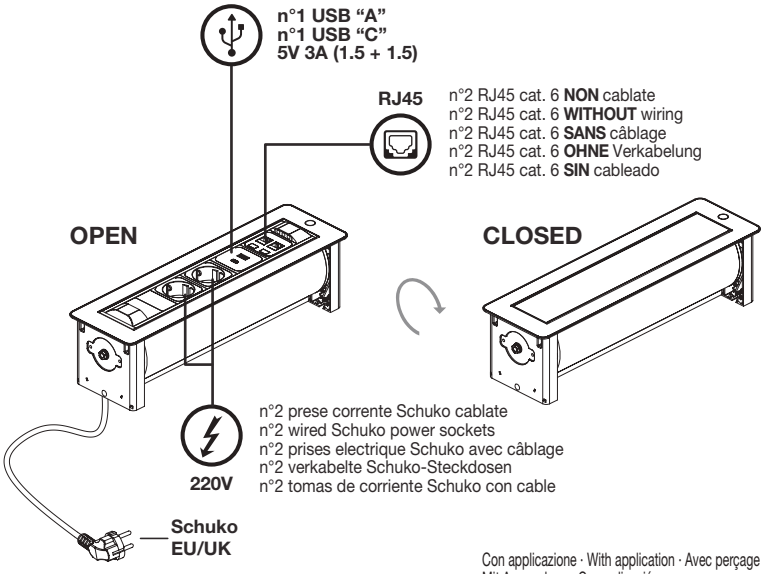

Con applicazione · With application · Avec perçage
Mit Anwendung · Con aplicación

EU	**39**	11,2	10,7	**GZ.0039.EU**	**1.012**	2	0,02
UK	**39**	11,2	10,7	**GZ.0039.UK**	**1.012**	2	0,02

Posizione su richiesta dei fori passacavi
Position regarding request for holes cable · Sur demande position des trous de passage des câbles
Positionierung der löcher für Hole Kabel auf anfrage · Posición a petición de los orificios para pasacables

Foro · Hole · Trou · Loch · Orificio **381 x 103 mm**

Elettrificazione · Electrification · Électrification
Elektrifizierung · Electrificación

Finitura · Finish · Finition Ausführung · Acabado
NE

	W cm	D cm	H cm	Cod.	weeks	Kg	m³
weeks					2		
Blocco con 3 prese elettriche + 2 Usb **Block with 3 electrical outlets + 2 Usb** **Bloc avec 3 prises électriques + 2 Usb** **Block mit 3 elektrischen Steckdosen + 2 Usb** **Bloque con 3 tomas eléctricas + 2 Usb**							
220V n°3 prese corrente Schuko cablate n°3 sockets Schuko power with wiring n°3 prises electrique Schuko avec câblage n°3 Schuko-steckdosen mit Verdrahtung n°3 enchufe de corriente Schuko con cableado n°2 USB "A" + "C" IN	23	6	6	GZ.0032.EU	205	0	0
	23	6	6	GZ.0032.FR	205	0	0
					5		
	23	6	6	GZ.0032.UK	228	0	0
Blocco con 2 prese elettriche **Block with 2 electrical outlets** **Bloc avec 2 prises électriques** **Block mit 2 elektrischen Steckdosen** **Bloque con 2 tomas eléctricas**					2		
IN Schuko EU/FR/UK OUT	19,5	6	4,5	GZ.0051.EU	68	0	0
	19,5	6	4,5	GZ.0051.FR	68	0	0
					5		
	19,5	6	4,5	GZ.0051.UK	86	0	0
Blocco con 4 prese elettriche **Block with 4 electrical outlets** **Bloc avec 4 prises électriques** **Block mit 4 elektrischen Steckdosen** **Bloque con 4 tomas eléctricas**					2		
IN Schuko EU/FR/UK OUT	0	0	0	GZ.0069.EU	104	0	0
	0	0	0	GZ.0069.FR	113	0	0
					5		
	0	0	0	GZ.0069.UK	142	0	0
Cavo di alimentazione **Power cord** **Câble d'alimentation** **Netzkabel** **Cable de alimentación**					2		
Schuko EU/FR/UK	200	0	0	GZ.2001.EU	28	0	0
	200	0	0	GZ.2001.FR	28	0	0
					5		
	200	0	0	GZ.2001.UK	42	0	0
Cavo di prolunga **Extension cord** **Câble de rallonge** **Verlängerungskabel** **Cable alargador**					2		
	200	0	0	GZ.2000.PL	30	0	0

Elettrificazione · Electrification · Électrification
Elektrifizierung · Electrificación

	W cm	D cm	H cm	Cod.	Finitura · Finish · Finition Ausführung · Acabado: NE	Kg	m³
weeks					2		
Connettore blocco + blocco Outlets block connector + outlets block Connecteur bloc prises + bloc prises Steckdosenanschluss + Steckdosenblock Conector de enchufes + caja de enchufes 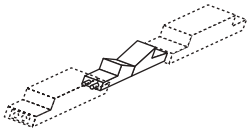	**11**	3	2	**GZ.0052.BB**	**17**	0	0
Blocco derivazione (1 ingresso - 3 uscite) Shunt block (1 input + 3 outputs) Bloc de dérivation 1 entrée + 3 sorties Abzweigdose 1 Eingang + 3 Ausgänge Caja de derivación 1 entrada + 3 salidas 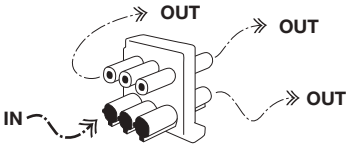	**5,8**	5	3,5	**GZ.0053.DR**	**36**	0	0
Passacavi in lamiera Cables holder baskets Bac porte-cables Kabel halterkörbchen Cestos portaenchufes					Finitura · Finish · Finition Ausführung · Acabado: BW NF		
GZ.0043.P1 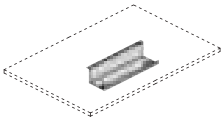					2		
GZ.0046.P1 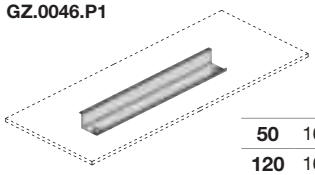	**50**	16,5	10,8	**GZ.0043.P1**	**38**	2	0,02
	120	16,5	10,8	**GZ.0046.P1**	**67**	6	0,04
Passacavi in lamiera per bench Bench metal sheet cable holder Passe-câbles en tôle pour bench Kabelführung aus Stahlblech für Bench-Kombination Pasacables de chapa para bench							
GZ.0067.P1 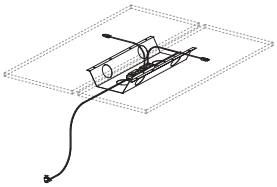	**80**	40	10,8	**GZ.0067.P1**	**84**	5	0,04
GZ.0068.P1 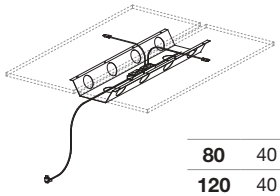	**120**	40	10,8	**GZ.0068.P1**	**101**	7	0,06

Elettrificazione · Electrification · Électrification
Elektrifizierung · Electrificación

Finitura · Finish · Finition Ausführung · Acabado
NF

	W cm	D cm	H cm	Cod.		Kg	m³
weeks					2		

Cestello portacavi ruotabile ed ispezionabile
Rotated and ispected wire cable tray
Bac porte-câbles roulant et inspectionable
Kabel halterkörbchen schwenk-und einsehbar
Cestos portaenchufes qué se vuelta y se inspecciona

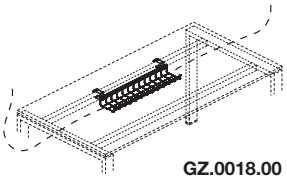

GZ.0018.00

Glider | Loopy | Take-off
Take-off Evo · Country
Polare | Gate

Portata max 4,5 Kg · Max. weight 4,5 Kg · Max. poids 4,5 Kg
Max. Gewicht 4,5 kg · Max. peso 4,5 kg

Per piani L.80-100-120
For desk L. 80-100-120
Pour bureaux L. 80-100-120
Für Schreibtische L. 80-100-120
Para escritorio L. 80-100-12

W cm	D cm	H cm	Cod.		Kg	m³
60,4	14	7,5	**GZ.0018.00**	**40**	1	0,01

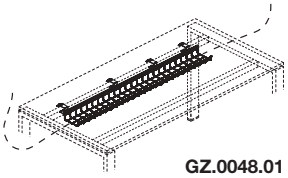

GZ.0048.01

Portata max 7 Kg · Max. weight 7 Kg · Max. poids 7 Kg
Max. Gewicht 7 kg · Max. peso 7 kg

Per piani L.140-160-180-200
For desk L. 140-160-180-200
Pour bureaux L. 140-160-180-200
Für Schreibtische L. 140-160-180-200
Para escritorio L. 140-160-180-200

W cm	D cm	H cm	Cod.		Kg	m³
120	14	7,5	**GZ.0048.01**	**77**	2	0,01

Cestello portacavi ruotabile ed ispezionabile
Rotated and ispected wire cable tray
Bac porte-câbles roulant et inspectionable
Kabel halterkörbchen schwenk-und einsehbar
Cestos portaenchufes qué se vuelta y se inspecciona

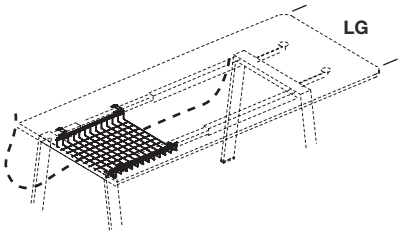

Glider | Loopy | Take-off
Take-off Evo · Country

LG	W cm	D cm	H cm	Cod.		Kg	m³
80	**60**	38	7,1	**GZ.0063.01**	**96**	2	0,02
100	**60**	58	7,1	**GZ.0064.01**	**106**	2	0,03

Cestello portacavi ruotabile ed ispezionabile
Rotated and ispected wire cable tray
Bac porte-câbles roulant et inspectionable
Kabel halterkörbchen schwenk-und einsehbar
Cestos portaenchufes qué se vuelta y se inspecciona

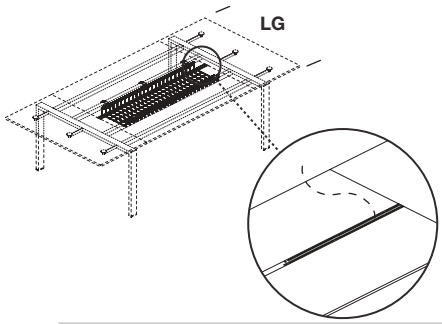

Glider | Loopy | Take-off
Take-off Evo · Country

LG	W cm	D cm	H cm	Cod.		Kg	m³
124-164	**80**	32	7,5	**GZ.0040.01**	**101**	2	0,02
124-164	**120**	32	7,5	**GZ.0026.01**	**114**	3	0

Elettrificazione · Electrification · Électrification
Elektrifizierung · Electrificación

	W cm	D cm	H cm	Cod.	Finitura · Finish · Finition Ausführung · Acabado: AP NE PP	Kg	m³
weeks					2		
Passacavi verticale in plastica Vertical plastic cable duct Vertèbre passe-câbles en plastique Vertikale Kabelführung aus Plastik Pasacables vertical en plástica	**8**	4	72	**BZ.0072.00**	**65**	1	0,01

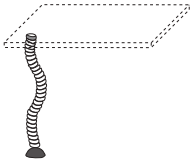

Passacavi verticale in tessuto
Vertical fabric cable duct
Passe-câble verticale en tissu
Vertikale Kabelführung aus Stoff
Pasacables vertical en tejido

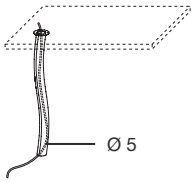

	W cm	D cm	H cm	Cod.	Finitura · Finish · Finition Ausführung · Acabado: P1 P5	Kg	m³
					2		
	0	0	75	**GZ.0059.01**	**83**	1	0
	0	0	135	**ZZ.0003.01**	**91**	2	0,01

Passacavi verticale in lamiera
Vertical metal cable duct
Vertèbre passe-câbles en tôle
Vertikale Kabelführung aus Blech
Pasacables vertical en metal

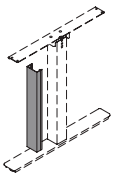

	W cm	D cm	H cm	Cod.	Finitura · Finish · Finition Ausführung · Acabado: AF BW NF	BZ CF EF FG GF PF TF VF	Kg	m³
					2	4		
Glider Loopy Take-off Take-off Evo Winglet®	**3,5**	7	51	**GZ.0072.00**	**42**	**42**	0	0

Passacavi verticale con spazzola
Vertebra cable guide with brush strip and base
Vertèbre passe câbles avec brosse et base
Vertikale Elektrifizierung durch Kabelspirale KR
Vértebra pasacables con cepillo y base

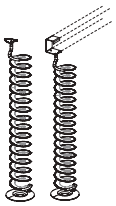

01 G1

	W cm	D cm	H cm	Cod.	Finitura · Finish · Finition Ausführung · Acabado: KR	Kg	m³
					2		
Piano legno o melaminico · Wooden or melamine top · Plateau en bois ou mélamine Holz oder Melamin Tischplatte · Plano de madera y melamina	**20**	10	10	**GZ.0160.01**	**180**	1	0,01
Piano vetro · Glass top · Plateau en verre Glas Tischplatte · Plano de vidrio	**20**	10	10	**GZ.0160.G1**	**210**	1	0,01

ARKKI

Aba

design R&D Bralco

Aba *Jour*

design Gianantonio Perin
Monica Fernandes

H.**78,6**
H.**117**
H.**155,4** — **p. 470**

H.**155,4** — **p. 471**

H.**193,8** — **p. 472**

H.**232,2**
H.**270,6** — **p. 474**

Lockers — **p. 476**

Aba Jour — **p. 483**

Acustic & Display — **p. 487**

Top e fianchi di finitura **melaminico**
Melamine tops and end panels · Tops et flancs de finition en **mélamine**
Melamin Top und Seitenteile · Parte superiores y costados de **melamínico** — **p. 489**

Top e fianchi di finitura **legno**
Veneer tops and end panels · Tops et flancs de finition en **bois**
Holz Top und Seitenteile · Parte superiores y costados de **madera** — **p. 492**

Componenti
Components · Composants
Komponenten · Componentes — **p. 496**

Accessori
Accessories · Accessoires
Zubehör · Accesorios — **p. 502**

Informazioni tecniche
Technical information · Informations techniques
Technische informationen · Informacion tecnica — **p. 503**

Descrizioni tecniche
Technical descriptions · Descriptions techniques
Technische Beschreibung · Descripciones técnicas — **p. 508**

bralco

Armadi · Cabinets · Armoires
Schränke · Armarios

* per ante basse o sopralzo · for lower and upper doors
pour portes bas et haut · für untere und obere Türen
para puertas inferiores y superior

Scocca · Structure · Structure
Korpus · Estructura

BL MK

Obbligatorio: aggiungere top
Compulsory: add top
Obligatoire: ajouter le top
Obligatorisch: Abdeckplatte hinzufügen
Obligatorio: añadir tapa

		W cm	D cm	H cm	Cod.	weeks 2	Kg	m³
weeks								
Armadio con 1 ripiano mobile Cabinet with 1 movable shelf Armoire avec 1 étagère mobile Schrank mit 1 bewegliche Einlegeboden Armario con 1 estante móvil		**50**	34	78,6	**AR.0508.00**	**143**	18	0,06
		100	34	78,6	**AR.1008.00**	**190**	27	0,07
		50	44	78,6	**AB.0508.00**	**156**	21	0,06
		80	44	78,6	**AB.0808.00**	**183**	28	0,08
		100	44	78,6	**AB.1008.00**	**206**	33	0,1
Armadio con 2 ripiani mobili Cabinet with 2 movable shelves Armoire avec 2 étagères mobiles Schrank mit 2 beweglichen Einlegboden Armario con 2 estantes móviles		**50**	34	117	**AR.0512.00**	**208**	28	0,08
		100	34	117	**AR.1012.00**	**275**	45	0,12
		50	44	117	**AB.0512.00**	**226**	31	0,08
		80	44	117	**AB.0812.00**	**251**	41	0,13
		100	44	117	**AB.1012.00**	**296**	48	0,13
Armadio con 2 ripiani mobili e 1 fisso Cabinet with 2 movable shelves and 1 fixed Armoire avec 2 étagères mobiles et 1 fixe Schrank mit 2 beweglichen und 1 festen Einlegboden Armario con 2 estantes móviles y 1 fijo		**50**	34	155,4	**AR.0516.00**	**256**	39	0,1
		100	34	155,4	**AR.1016.00**	**352**	60	0,14
	*	**100**	34	155,4	**AR.1016.PI**	**352**	55	0,14
		50	44	155,4	**AB.0516.00**	**267**	41	0,1
		80	44	155,4	**AB.0816.00**	**311**	53	0,14
	*	**80**	44	155,4	**AB.0816.PI**	**311**	54	0,14
		100	44	155,4	**AB.1016.00**	**368**	62	0,16
	*	**100**	44	155,4	**AB.1016.PI**	**368**	64	0,16

.00 .PI

Armadi · Cabinets · Armoires
Schränke · Armarios

* per ante basse o sopralzo · for lower and upper doors
pour portes bas et haut · für untere und obere Türen
para puertas inferiores y superior

Scocca · Structure · Structure
Korpus · Estructura

BL MK

weeks

		W cm	D cm	H cm	Cod.	weeks 2	Kg	m³
Armadio con 3 ripiani mobili e 1 fisso Cabinet with 3 movable shelves and 1 fixed Armoire avec 3 étagères mobiles et 1 fixe Schrank mit 3 beweglichen und 1 festen Einlegboden Armario con 3 estantes móviles y 1 fijo		50	34	193,8	AR.0520.00	300	47	0,12
		100	34	193,8	AR.1020.00	417	66	0,16
	*	100	34	193,8	AR.1020.PI	417	61	0,16
		50	44	193,8	AB.0520.00	315	49	0,13
		80	44	193,8	AB.0820.00	367	66	0,2
	*	80	44	193,8	AB.0820.PI	367	66	0,2
		100	44	193,8	AB.1020.00	435	77	0,21
	*	100	44	193,8	AB.1020.PI	435	78	0,21

.00 .PI *

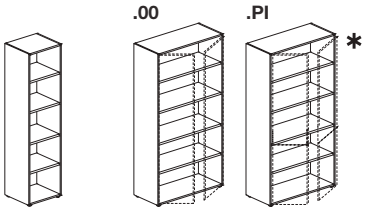

Armadio con 3 ripiani mobili e 2 fissi
Cabinet with 3 movable shelves and 2 fixed
Armoire avec 3 étagères mobiles et 2 fixe
Schrank mit 3 beweglichen und 2 festen Einlegboden
Armario con 3 estantes móviles y 2 fijo

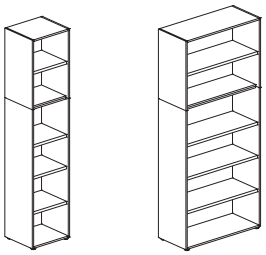

Solo per anta intera
Only for the whole door
Seulement pour porte toute
Nur für die ganze Tür
sólo para toda la puerta

W cm	D cm	H cm	Cod.		Kg	m³
50	34	232,2	AR.0524.00	401	47	0,14
100	34	232,2	AR.1024.00	542	81	0,2
50	44	232,2	AB.0524.00	423	58	0,14
80	44	232,2	AB.0824.00	494	79	0,2
100	44	232,2	AB.1024.00	574	94	0,24

Armadio con 4 ripiani mobili e 2 fissi
Cabinet with 4 movable shelves and 2 fixed
Armoire avec 4 étagères mobiles et 2 fixe
Schrank mit 4 beweglichen und 2 festen Einlegboden
Armario con 4 estantes móviles y 2 fijo

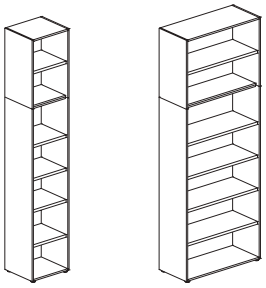

Solo per anta intera
Only for the whole door
Seulement pour porte toute
Nur für die ganze Tür
sólo para toda la puerta

W cm	D cm	H cm	Cod.		Kg	m³
50	34	270,6	AR.0528.00	444	55	0,17
100	34	270,6	AR.1028.00	607	87	0,25
50	44	270,6	AB.0528.00	471	67	0,17
80	44	270,6	AB.0828.00	550	93	0,27
100	44	270,6	AB.1028.00	641	109	0,3

bralco

Armadi · Cabinets · Armoires
Schränke · Armarios

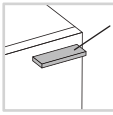

AP BP KP NE PP

Prezzi ante con maniglie in plastica
Prices for doors with plastic handles
Prix des portes avec poignées en plastique
Preise für Türen mit Kunststoffgriffen
Precios de puertas con tiradores de plástico

Obbligatorio: aggiungere top
Compulsory: add top
Obligatoire: ajouter le top
Obligatorisch: Abdeckplatte hinzufügen
Obligatorio: añadir tapa

weeks 4: RB RC RG RK RR RT RU

weeks 5: H_

Scocca · Structure · Structure
Korpus · Estructura

BL MK

Ante e frontali · Doors and fronts · Portes et façades
Türen und Fronten · Puertas y frontales

BL GP GS MK MO NC NX RN

RB RC RG RK RR RT RU H_

	W cm	D cm	H cm	Cod.	weeks 2	weeks 4	Kg	m³
weeks								
Armadio con 1 ripiano mobile, 1 serratura Cabinet with 1 movable shelf, 1 lock Armoire avec 1 étagère mobile, 1 serrure Schrank mit 1 beweglichen Einlegeboden,1 Schloss Armario con 1 estante móvil,1 cerradura								
RH	50	36	78,6	AR.0508.AD	221	-	22	0,08
LH	50	36	78,6	AR.0508.AS	221	-	22	0,08
	100	36	78,6	AR.1008.A0	317	-	37	0,12
RH	50	46	78,6	AB.0508.AD	234	421	26	0,08
LH	50	46	78,6	AB.0508.AS	234	421	26	0,08
	80	46	78,6	AB.0808.A0	293	-	36	0,12
	100	46	78,6	AB.1008.A0	333	707	43	0,14
Armadio con 2 classificatori, 1 serratura Cabinet with 2 filing drawers, 1 lock Armoire avec 2 classeurs, 1 serrure Schrank mit 2 Hängeregistraturfach, 1 Schloss Armario con 2 clasificadores,1 cerradura					cartelle: 2x33cm oppure 1x39cm Hanging files:2x33cm or 1x39cm Dossiers:2x33cm ou 1x39cm Hängeregisterträger:2x33cm oder 1x39cm Carpetas:2x33cm o 1x39cm			
	80	46	78,6	AB.0808.E2	617	-	43	0,19
	100	46	78,6	AB.1008.E2	712	1.134	50	0,26
Armadio con 2 ripiani mobili, 1 serratura Cabinet with 2 movable shelves, 1 lock Armoire avec 2 étagères mobiles, 1 serrure Schrank mit 2 beweglichen Einlegboden,1 Schloss Armario con 2 estantes móviles,1 cerradura								
RH	50	36	117	AR.0512.AD	316	-	35	0,12
LH	50	36	117	AR.0512.AS	316	-	35	0,12
	100	36	117	AR.1012.A0	467	-	59	0,19
RH	50	46	117	AB.0512.AD	334	606	38	0,12
LH	50	46	117	AB.0512.AS	334	606	38	0,12
	80	46	117	AB.0812.A0	416	-	52	0,18
	100	46	117	AB.1012.A0	488	1.026	63	0,2
Armadio con 3 classificatori, 1 serratura Cabinet with 3 filing drawers, 1 lock Armoire avec 3 classeurs, 1 serrure Schrank mit 3 Hängeregistraturfach, 1 Schloss Armario con 3 clasificadores,1 cerradura					cartelle: 2x33cm oppure 1x39cm Hanging files:2x33cm or 1x39cm Dossiers:2x33cm ou 1x39cm Hängeregisterträger:2x33cm oder 1x39cm Carpetas:2x33cm o 1x39cm			
	80	46	117	AB.0812.E3	888	-	60	0,28
	100	46	117	AB.1012.E3	1.056	1.669	69	0,32
Armadio con 2 ripiani mobili e 1 fisso, 1 serratura Cabinet with 2 movable shelves and 1 fixed, 1 lock Armoire avec 2 étagères mobiles et 1 fixe, 1 serrure Schrank mit 2 beweglichen und 1 festen Einlegboden, 1 Schloss Armario con 2 estantes móviles y 1 fijo, 1 cerradura								
RH	50	36	155,4	AR.0516.AD	378	-	49	0,15
LH	50	36	155,4	AR.0516.AS	378	-	49	0,15
	100	36	155,4	AR.1016.A0	572	-	79	0,23
RH	50	46	155,4	AB.0516.AD	389	728	50	0,15
LH	50	46	155,4	AB.0516.AS	389	728	50	0,15
	80	46	155,4	AB.0816.A0	504	-	68	0,21
	100	46	155,4	AB.1016.A0	588	1.263	81	0,25

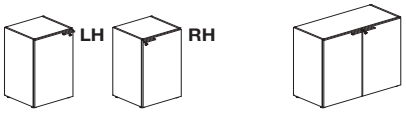

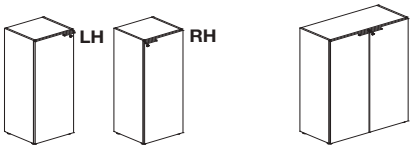

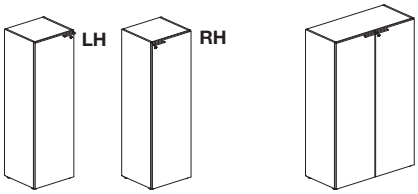

Armadi · Cabinets · Armoires
Schränke · Armarios

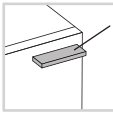

AP BP KP NE PP

Prezzi ante con maniglie in plastica
Prices for doors with plastic handles
Prix des portes avec poignées en plastique
Preise für Türen mit Kunststoffgriffen
Precios de puertas con tiradores de plástico

Obbligatorio: aggiungere top
Compulsory: add top
Obligatoire: ajouter le top
Obligatorisch: Abdeckplatte hinzufügen
Obligatorio: añadir tapa

weeks 4: RB RC RG RK RR RT RU

weeks 5: H_

Scocca · Structure · Structure
Korpus · Estructura

BL MK

Ante e frontali · Doors and fronts · Portes et façades
Türen und Fronten · Puertas y frontales

BL GP GS MK MO NC NX RN | RB RC RG RK RR RT RU H_

W cm	D cm	H cm	Cod.	weeks 2	weeks 4	Kg	m³

weeks

Armadio con 2 ripiani mobili e 1 fisso, 1 serratura
Cabinet with 2 movable shelves and 1 fixed, 1 lock
Armoire avec 2 étagères mobiles et 1 fixe, 1 serrure
Schrank mit 2 beweglichen und 1 festen Einlegboden, 1 Schloss
Armario con 2 estantes móviles y 1 fijo, 1 cerradura

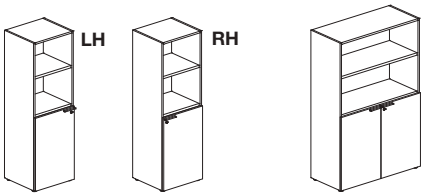

LH RH pag. 497

	W cm	D cm	H cm	Cod.	weeks 2	weeks 4	Kg	m³
RH	50	36	155,4	AR.0516.DD	334	-	44	0,12
LH	50	36	155,4	AR.0516.DS	334	-	44	0,12
	100	36	155,4	AR.1016.D0	479	-	65	0,19
RH	50	46	155,4	AB.0516.DD	345	532	46	0,12
LH	50	46	155,4	AB.0516.DS	345	532	46	0,12
	80	46	155,4	AB.0816.D0	421	-	61	0,18
	100	46	155,4	AB.1016.D0	495	869	73	0,2

Armadio con 2 classificatori,1 serratura,1 ripiano mobile e 1 fisso
Cabinet with 2 filing drawers, 1 lock, 1 movable shelf and 1 fixed
Armoire avec 2 classeurs, 1 serrure, 1 étagère mobile et 1 fixe
Schrank mit 2 Hängeregistraturfach, 1 Schloss, 1 beweglichen und 1 festen Einlegboden
Armario con 2 clasificadores,1 cerradura,1 estantes móviles y 1 fijo

pag. 497

cartelle: 2x33cm oppure 1x39cm
Hanging files:2x33cm or 1x39cm
Dossiers:2x33cm ou 1x39cm
Hängeregisterträger:2x33cm oder 1x39cm
Carpetas:2x33cm o 1x39cm

80	46	155,4	AB.0816.G0	745	-	69	0,28
100	46	155,4	AB.1016.G0	874	1.296	81	0,34

Armadio con 2 ripiani mobili e 1 fisso, senza serratura
Cabinet with 2 movable shelves and 1 fixed, without lock
Armoire avec 2 étagères mobiles et 1 fixe, sans serrure
Schrank mit 2 beweglichen und 1 festen Einlegboden,ohne Schloss
Armario con 2 estantes móviles y 1 fijo,sin cerradura

Scocca · Structure · Structure
Korpus · Estructura

BL MK

Ante e frontali · Doors and fronts · Portes et façades
Türen und Fronten · Puertas y frontales

CK CT VG | C_ S_

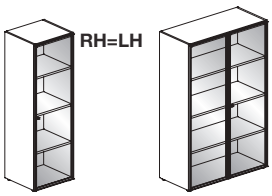

BW NF KR

	W cm	D cm	H cm	Cod.	weeks 4	weeks 4	Kg	m³
	50	36	155,4	AR.0516.C0	659	700	50	0,15
	100	36	155,4	AR.1016.C0	1.108	1.186	81	0,23
	50	46	155,4	AB.0516.C0	670	711	51	0,15
	80	46	155,4	AB.0816.C0	931	994	70	0,21
	100	46	155,4	AB.1016.C0	1.124	1.202	83	0,24

bralco

Armadi · Cabinets · Armoires
Schränke · Armarios

con serratura ad aste rotanti · with lock rotating spindles
avec serrure tiges pivotantes · mit schloss drehstangen
con cerradura y barras que dan vuelta

weeks 4: RB RC RG RK RR RT RU

weeks 5: H_

Scocca · Structure · Structure
Korpus · Estructura

BL MK

Ante e frontali · Doors and fronts · Portes et façades
Türen und Fronten · Puertas y frontales

BL GP GS MK MO RB RC RG RK RR NC NX RN RT RU H_

AP BP KP NE PP

Prezzi ante con maniglie in plastica
Prices for doors with plastic handles
Prix des portes avec poignées en plastique
Preise für Türen mit Kunststoffgriffen
Precios de puertas con tiradores de plástico

weeks

Armadio con 3 ripiani mobili e 1 fisso, 1 serratura
Cabinet with 3 movable shelves and 1 fixed, 1 lock
Armoire avec 3 étagères mobiles et 1 fixe, 1 serrure
Schrank mit 3 beweglichen und 1 festen Einlegboden, 1 Schloss
Armario con 3 estantes móviles y 1 fijo, 1 cerradura

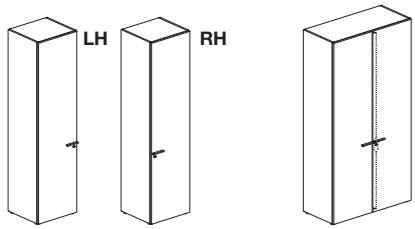

	W cm	D cm	H cm	Cod.	weeks 2	weeks 4	Kg	m³
RH	50	36	193,8	AR.0520.AD	438	-	59	0,17
LH	50	36	193,8	AR.0520.AS	438	-	59	0,17
	100	36	193,8	AR.1020.A0	667	-	90	0,27
RH	50	46	193,8	AB.0520.AD	453	864	61	0,18
LH	50	46	193,8	AB.0520.AS	453	864	61	0,18
	80	46	193,8	AB.0820.A0	585	-	84	0,29
	100	46	193,8	AB.1020.A0	685	1.507	100	0,32

Armadio con 3 ripiani mobili e 1 fisso, 2 serrature
Cabinet with 3 movable shelves and 1 fixed, 2 locks
Armoire avec 3 étagères mobiles et 1 fixe, 2 serrures
Schrank mit 3 beweglichen und 1 festen Einlegboden, 2 Schlosser
Armario con 3 estantes móviles y 1 fijo, 2 cerraduras

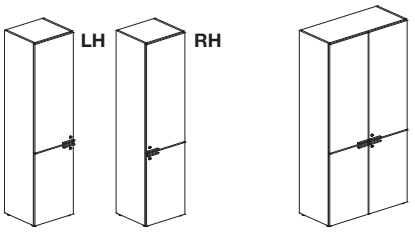

	W cm	D cm	H cm	Cod.	weeks 2	weeks 4	Kg	m³
RH	50	36	193,8	AR.0520.FD	486	-	59	0,18
LH	50	36	193,8	AR.0520.FS	486	-	59	0,18
	100	36	193,8	AR.1020.F0	736	-	85	0,28
RH	50	46	193,8	AB.0520.FD	501	960	61	0,19
LH	50	46	193,8	AB.0520.FS	501	960	61	0,19
	80	46	193,8	AB.0820.F0	642	-	85	0,3
	100	46	193,8	AB.1020.F0	754	1.666	102	0,32

Armadio con 3 ripiani mobili e 1 fisso, 1 serratura
Cabinet with 3 movable shelves and 1 fixed, 1 lock
Armoire avec 3 étagères mobiles et 1 fixe, 1 serrure
Schrank mit 3 beweglichen und 1 festen Einlegboden, 1 Schloss
Armario con 3 estantes móviles y 1 fijo, 1 cerradura

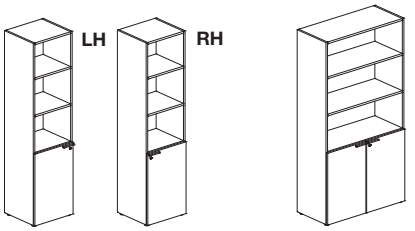

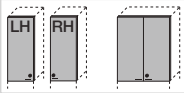

pag. 497

	W cm	D cm	H cm	Cod.	weeks 2	weeks 4	Kg	m³
RH	50	36	193,8	AR.0520.DD	378	-	52	0,14
LH	50	36	193,8	AR.0520.DS	378	-	52	0,14
	100	36	193,8	AR.1020.D0	544	-	71	0,21
RH	50	46	193,8	AB.0520.DD	393	580	54	0,15
LH	50	46	193,8	AB.0520.DS	393	580	54	0,15
	80	46	193,8	AB.0820.D0	477	-	74	0,24
	100	46	193,8	AB.1020.D0	562	936	87	0,25

Armadio con 2 classificatori,2 ripiani mobili e 1 fisso,2 serrature
Cabinet with 2 filing drawers, 2 movable shelves and 1 fixed, 2 locks
Armoire avec 2 classeurs, 2 étagères mobiles et 1 fixe, 2 serrures
Schrank mit 2 Hängeregistraturfach,2 beweglichen und 1 festen Einlegboden,2 Schlosser
Armario con 2 clasificadores,2 estantes móviles y 1 fijo,2 cerraduras

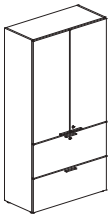

cartelle: 2x33cm oppure 1x39cm
Hanging files:2x33cm or 1x39cm
Dossiers:2x33cm ou 1x39cm
Hängeregisterträger:2x33cm oder 1x39cm
Carpetas:2x33cm o 1x39cm

	W cm	D cm	H cm	Cod.	weeks 2	weeks 4	Kg	m³
	80	46	193,8	AB.0820.H0	966	-	93	0,37
	100	46	193,8	AB.1020.H0	1.133	2.093	103	0,44

bralco

Armadi · Cabinets · Armoires
Schränke · Armarios

con serratura ad aste rotanti · with lock rotating spindles
avec serrure tiges pivotantes · mit schloss drehstangen
con cerradura y barras que dan vuelta

weeks 4: RB RC RG RK RR RT RU
weeks 5: H_

Scocca · Structure · Structure
Korpus · Estructura
BL MK

Ante e frontali · Doors and fronts · Portes et façades
Türen und Fronten · Puertas y frontales
BL GP GS MK MO RB RC RG RK RR NC NX RN RT RU H_

AP BP KP NE PP
Prezzi ante con maniglie in plastica
Prices for doors with plastic handles
Prix des portes avec poignées en plastique
Preise für Türen mit Kunststoffgriffen
Precios de puertas con tiradores de plástico

weeks

Armadio con 2 classificatori,1 serratura,2 ripiani mobili e 1 fisso
Cabinet with 2 filing drawers, 1 lock, 2 movable shelves and 1 fixed
Armoire avec 2 classeurs, 1 serrure, 2 étagères mobiles et 1 fixe
Schrank mit 2 Hängeregistraturfach, 1 Schloss, 2 beweglichen und 1 festen Einlegboden
Armario con 2 clasificadores,1 cerradura,2 estantes móviles y 1 fijo

pag. 497

cartelle: 2x33cm oppure 1x39cm
Hanging files:2x33cm or 1x39cm
Dossiers:2x33cm ou 1x39cm
Hängeregisterträger:2x33cm oder 1x39cm
Carpetas:2x33cm o 1x39cm

W cm	D cm	H cm	Cod.	weeks 2	weeks 4	Kg	m³
80	46	193,8	AB.0820.G0	801	-	82	0,32
100	46	193,8	AB.1020.G0	941	1.363	89	0,37

Armadio appendiabiti con 1 ripiano fisso e 1 riloga, 1 serratura
Cabinet with 1 fixed shelf, 1 clothes rail, 1 lock
Armoire avec 1 étagère fixe et 1 tringle à vêtements, 1 serrure
Schrank mit 1 festen Einlegeboden und 1 Kleiderstange,1 Schloss
Armario con 1 estante fijo y 1 perchero,1 cerradura

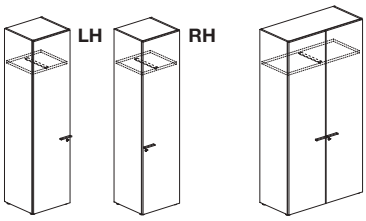

	W cm	D cm	H cm	Cod.	weeks 2	weeks 4	Kg	m³
RH	50	46	193,8	AB.0520.LD	431	842	51	0,16
LH	50	46	193,8	AB.0520.LS	431	842	51	0,16
	100	46	193,8	AB.1020.L0	613	1.435	80	0,28

Armadio con 3 ripiani mobili e 1 fisso, senza serratura
Cabinet with 3 movable shelves and 1 fixed, without lock
Armoire avec 3 étagère mobiles et 1 fixe, sans serrure
Schrank mit 3 beweglichen und 1 festen Einlegeböden,ohne Schloss
Armario con 3 estantes móviles y 1 fijo,sin cerradura

Scocca · Structure · Structure
Korpus · Estructura
BL MK

Ante · Doors · Portes
Türen · Puertas
CK CT VG C_ S_

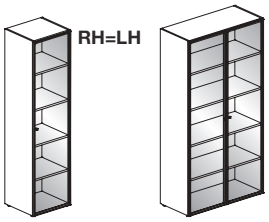

BW NF KR

W cm	D cm	H cm	Cod.	weeks 4	weeks 4	Kg	m³
50	36	193,8	AR.0520.C0	761	806	60	0,18
100	36	193,8	AR.1020.C0	1.291	1.379	92	0,26
50	46	193,8	AB.0520.C0	776	821	62	0,19
80	46	193,8	AB.0820.C0	1.082	1.157	87	0,29
100	46	193,8	AB.1020.C0	1.309	1.397	103	0,31

Armadi · Cabinets · Armoires
Schränke · Armarios

con serratura ad aste rotanti · with lock rotating spindles
avec serrure tiges pivotantes · mit schloss drehstangen
con cerradura y barras que dan vuelta

weeks 4: RB RC RG RK RR RT RU
weeks 5: H_

Scocca · Structure · Structure
Korpus · Estructura
BL MK

Ante · Doors · Portes
Türen · Puertas
BL GP GS MK MO RB RC RG RK RR
NC NX RN RT RU H_

AP BP KP NE PP

Prezzi ante con maniglie in plastica
Prices for doors with plastic handles
Prix des portes avec poignées en plastique
Preise für Türen mit Kunststoffgriffen
Precios de puertas con tiradores de plástico

weeks

Armadio con 3 ripiani mobili e 2 fissi, 1 serratura
Cabinet with 3 movable shelves and 2 fixed, 1 lock
Armoire avec 3 étagère mobiles et 2 fixe, 1 serrure
Schrank mit 3 beweglichen und 2 festen Einlegboden, 1 Schloss
Armario con 3 estantes móviles y 2 fijo, 1 cerradura

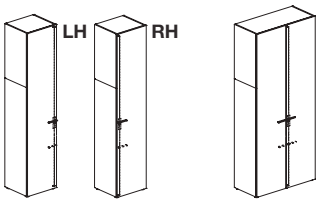

	W cm	D cm	H cm	Cod.	weeks 2	weeks 4	Kg	m³
RH	50	36	232,2	AR.0524.AD	622	-	62	0,21
LH	50	36	232,2	AR.0524.AS	622	-	62	0,21
	100	36	232,2	AR.1024.A0	928	-	110	0,32
RH	50	46	232,2	AB.0524.AD	644	1.163	73	0,22
LH	50	46	232,2	AB.0524.AS	644	1.163	73	0,22
	80	46	232,2	AB.0824.A0	834	-	103	0,3
	100	46	232,2	AB.1024.A0	960	2.041	123	0,36

Armadio con 3 ripiani mobili e 2 fissi, senza serratura
Cabinet with 3 movable shelves and 2 fixed, without lock
Armoire avec 3 étagère mobiles et 2 fixe, sans serrure
Schrank mit 3 beweglichen und 2 festen Einlegboden,ohne Schloss
Armario con 3 estantes móviles y 2 fijo, sin cerradura

Scocca · Structure · Structure
Korpus · Estructura
BL MK

Ante · Doors · Portes
Türen · Puertas
CK CT VG C_ S_

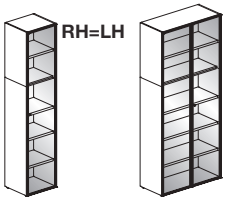

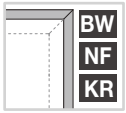

					weeks 4	weeks 4		
	50	36	232,2	AR.0524.C0	924	976	63	0,21
	100	36	232,2	AR.1024.C0	1.520	1.616	113	0,32
	50	46	232,2	AB.0524.C0	946	998	74	0,21
	80	46	232,2	AB.0824.C0	1.306	1.387	105	0,3
	100	46	232,2	AB.1024.C0	1.552	1.648	126	0,35

Armadio con 4 ripiani mobili e 2 fissi, 1 serratura
Cabinet with 4 movable shelves and 2 fixed, 1 lock
Armoire avec 4 étagère mobiles et 2 fixe, 1 serrure
Schrank mit 4 beweglichen und 2 festen Einlegboden, 1 Schloss
Armario con 4 estantes móviles y 2 fijo, 1 cerradura

Scocca · Structure · Structure
Korpus · Estructura
BL MK

Ante · Doors · Portes
Türen · Puertas
BL GP GS MK RB RC RG RK
MO NC NX RN RR RT RU H_

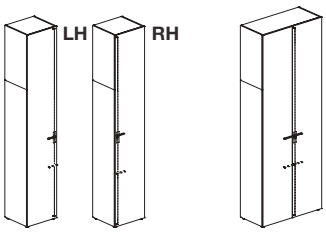

					weeks 2	weeks 4		
RH	50	36	270,6	AR.0528.AD	691	-	72	0,25
LH	50	36	270,6	AR.0528.AS	691	-	72	0,25
	100	36	270,6	AR.1028.A0	1.046	-	121	0,37
RH	50	46	270,6	AB.0528.AD	718	1.276	84	0,25
LH	50	46	270,6	AB.0528.AS	718	1.276	84	0,25
	80	46	270,6	AB.0828.A0	936	-	120	0,39
	100	46	270,6	AB.1028.A0	1.080	2.244	143	0,44

Armadi · Cabinets · Armoires
Schränke · Armarios

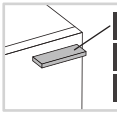

AP BP KP NE PP

Prezzi ante con maniglie in plastica
Prices for doors with plastic handles
Prix des portes avec poignées en plastique
Preise für Türen mit Kunststoffgriffen
Precios de puertas con tiradores de plástico

weeks 4: RB RC RG RK RR RT RU

weeks 5: H_

Scocca · Structure · Structure Korpus · Estructura	
BL MK	
Ante · Doors · Portes Türen · Puertas	
CK CT VG	C_ S_

weeks

	W cm	D cm	H cm	Cod.	weeks 4	weeks 4	Kg	m³
Armadio con 4 ripiani mobili e 2 fissi, senza serratura Cabinet with 4 movable shelves and 2 fixed, without lock Armoire avec 4 étagère mobiles et 2 fixe, sans serrure Schrank mit 4 beweglichen und 2 festen Einlegboden, ohne Schloss Armario con 4 estantes móviles y 2 fijo, sin cerradura								
	50	36	270,6	AR.0528.C0	1.027	1.085	74	0,25
	100	36	270,6	AR.1028.C0	1.688	1.793	125	0,37
	50	46	270,6	AB.0528.C0	1.054	1.112	86	0,25
	80	46	270,6	AB.0828.C0	1.457	1.546	123	0,39
	100	46	270,6	AB.1028.C0	1.722	1.827	147	0,44

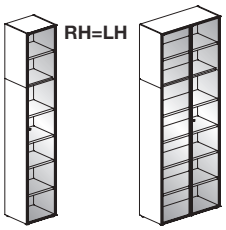

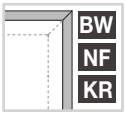

Armadio per sopralzo con anta,1 serratura
Cabinet for upper element with door, 1 lock
Armoire pour element superieur avec porte, 1 serrure
Schrank für erhöhung mit Tür,1 Schloss
Armario para sotabanco con puerta,1 cerradura

Scocca · Structure · Structure Korpus · Estructura	
BL MK	
Ante · Doors · Portes Türen · Puertas	
BL GP GS MK MO NC NX RN	RB RC RG RK RR RT RU H_
weeks 2	weeks 4

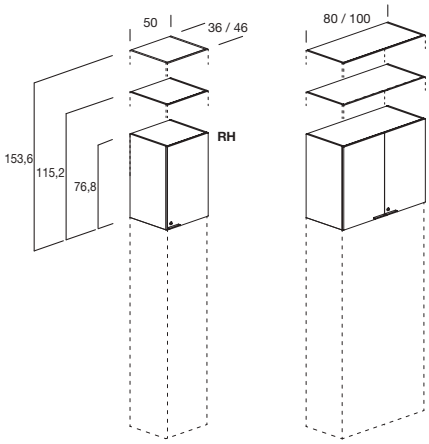

	D 36 cm							
RH	50	36	76,8	AR.0508.SD	221	-	22	0,08
LH	50	36	76,8	AR.0508.SS	221	-	22	0,08
	100	36	76,8	AR.1008.S0	317	-	37	0,12
RH	50	36	115,2	AR.0512.SD	316	-	35	0,12
LH	50	36	115,2	AR.0512.SS	316	-	35	0,12
	100	36	115,2	AR.1012.S0	467	-	59	0,19
RH	50	36	153,6	AR.0516.SD	378	-	49	0,15
LH	50	36	153,6	AR.0516.SS	378	-	49	0,15
	100	36	153,6	AR.1016.S0	572	-	79	0,23
	D 46 cm							
RH	50	46	76,8	AB.0508.SD	234	421	26	0,08
LH	50	46	76,8	AB.0508.SS	234	421	26	0,08
	80	46	76,8	AB.0808.S0	293	-	36	0,12
	100	46	76,8	AB.1008.S0	333	707	43	0,14
RH	50	46	115,2	AB.0512.SD	334	606	38	0,12
LH	50	46	115,2	AB.0512.SS	334	606	38	0,12
	80	46	115,2	AB.0812.S0	416	-	52	0,18
	100	46	115,2	AB.1012.S0	488	1.026	63	0,2
RH	50	46	153,6	AB.0516.SD	389	728	50	0,15
LH	50	46	153,6	AB.0516.SS	389	728	50	0,15
	80	46	153,6	AB.0816.S0	504	-	68	0,21
	100	46	153,6	AB.1016.S0	588	1.263	81	0,25

Lockers · Lockers · Lockers
Lockers · Lockers

._D

free code

._R

fix code

._F

BW
NF

._E

NE

Battery AA x 4
non included

Not assembled

Scocca · Frame · Structure
Korpus · Estructura

BL MK

Ante · Doors · Portes
Türen · Puertas

BL GP RA L_ RB RC
GS MK RG RK
MO NC RR RT
NX RN RU

weeks

W cm	D cm	H cm	Cod.	weeks 2	weeks 3	weeks 3	weeks 4		Kg	m³
Armadio con anta dx con serratura **Cabinet with right door and lock** **Armoire avec porte droite avec serrure** **Schrank mit Tür rechts mit Schloss** **Armario con puerta dcha. con cerradura**										
50	46	78,6	**AE.0508.1D**	**252**	**290**	**372**	**390**		22	0,08
50	46	78,6	**AE.0508.1R**	**310**	**347**	**428**	**-**		22	0,08
50	46	78,6	**AE.0508.1F**	**310**	**347**	**428**	**-**		22	0,08
50	46	78,6	**AE.0508.1E**	**336**	**374**	**456**	**474**		22	0,08
Armadio con 2 ante dx con 2 serrature, 1 ripiano fisso **Cabinet with 2 right doors and 2 locks, 1 fixed shelf** **Armoire avec 2 portes droites avec 2 serrures, 1 étagère fixe** **Schrank mit 2 Türen rechts mit Schloss,1 fester Boden** **Armario con 2 puertas dchas. con 2 cerraduras, 1 estante fijo**										
50	46	78,6	**AE.0508.2D**	**344**	**398**	**478**	**530**		26	0,08
50	46	78,6	**AE.0508.2R**	**454**	**512**	**592**	**-**		26	0,09
50	46	78,6	**AE.0508.2F**	**454**	**512**	**592**	**-**		26	0,09
50	46	78,6	**AE.0508.2E**	**512**	**566**	**646**	**698**		26	0,09
Armadio con 2 ante dx con 2 serrature, 1 ripiano fisso **Cabinet with 2 right doors and 2 locks, 1 fixed shelf** **Armoire avec 2 portes droites avec 2 serrures, 1 étagère fixe** **Schrank mit 2 Türen rechts mit Schloss,1 fester Boden** **Armario con 2 puertas dchas. con 2 cerraduras, 1 estante fijo**										
50	46	117	**AE.0512.2D**	**419**	**484**	**606**	**650**		35	0,12
50	46	117	**AE.0512.2R**	**532**	**598**	**719**	**-**		35	0,12
50	46	117	**AE.0512.2F**	**532**	**598**	**719**	**-**		35	0,12
50	46	117	**AE.0512.2E**	**587**	**652**	**774**	**818**		35	0,12
Armadio con 3 ante dx con 3 serrature, 2 ripiani fissi **Cabinet with 3 right doors and 3 locks, 2 fixed shelves** **Armoire avec 3 portes droites avec 3 serrures, 2 étagères fixe** **Schrank mit 3 Türen rechts mit Schloss,2 feste Böden** **Armario con 3 puertas dchas. con 3 cerraduras, 2 estantes fijos**										
50	46	117	**AE.0512.3D**	**511**	**592**	**712**	**790**		38	0,11
50	46	117	**AE.0512.3R**	**676**	**763**	**883**	**-**		38	0,13
50	46	117	**AE.0512.3F**	**676**	**763**	**883**	**-**		38	0,13
50	46	117	**AE.0512.3E**	**763**	**844**	**964**	**1.042**		38	0,13
Armadio con 2 ante dx con 2 serrature, 1 ripiano fisso **Cabinet with 2 right doors and 2 locks, 1 fixed shelf** **Armoire avec 2 portes droites avec 2 serrures, 1 étagère fixe** **Schrank mit 2 Türen rechts mit Schloss,1 fester Boden** **Armario con 2 puertas dchas. con 2 cerraduras, 1 estante fijo**										
50	46	155,4	**AE.0516.2D**	**459**	**535**	**699**	**735**		43	0,15
50	46	155,4	**AE.0516.2R**	**575**	**649**	**811**	**-**		43	0,15
50	46	155,4	**AE.0516.2F**	**575**	**649**	**811**	**-**		43	0,15
50	46	155,4	**AE.0516.2E**	**627**	**703**	**867**	**903**		43	0,15

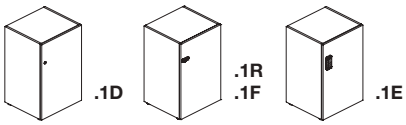

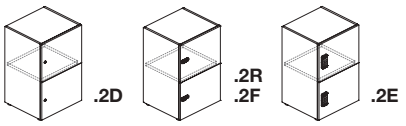

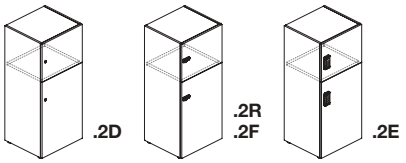

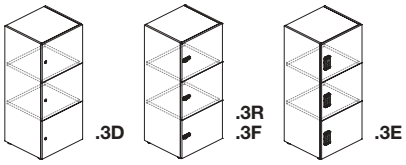

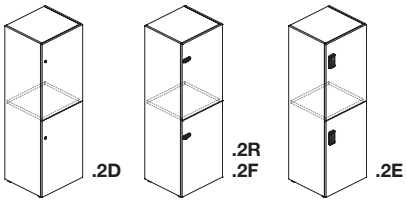

Lockers · Lockers · Lockers
Lockers · Lockers

._D

free code

._R

fix code

._F

BW

NF

._E

NE

Battery AA x 4 non included

Not assembled

Scocca · Frame · Structure
Korpus · Estructura

BL MK

Ante · Doors · Portes
Türen · Puertas

BL GP GS MK MO NC NX RN

RA

L_

RB RC RG RK RR RT RU

W cm	D cm	H cm	Cod.	weeks 2	weeks 3	weeks 3	weeks 4	Kg	m³

Armadio con 3 ante dx con 3 serrature, 2 ripiani fissi
Cabinet with 3 right doors and 3 locks, 2 fixed shelves
Armoire avec 3 portes droites avec 3 serrures, 2 étagères fixe
Schrank mit 3 Türen rechts mit Schloss,2 feste Böden
Armario con 3 puertas dchas. con 3 cerraduras, 2 estantes fijos

.3D

.3R
.3F

.3E

50	46	155,4	AE.0516.3D	551	643	805	875	47	0,14
50	46	155,4	AE.0516.3R	719	814	975	-	47	0,16
50	46	155,4	AE.0516.3F	719	814	975	-	47	0,16
50	46	155,4	AE.0516.3E	803	895	1.057	1.127	47	0,16

Armadio con 4 ante dx con 4 serrature, 3 ripiani fissi
Cabinet with 4 right doors and 4 locks, 3 fixed shelves
Armoire avec 4 portes droites avec 4 serrures, 3 étagères fixe
Schrank mit 4 Türen rechts mit Schloss,3 feste Böden
Armario con 4 puertas dchas. con 4 cerraduras, 3 estantes fijos

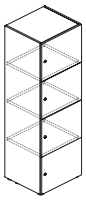

.4D

.4R
.4F

.4E

50	46	155,4	AE.0516.4D	643	751	911	1.015	51	0,14
50	46	155,4	AE.0516.4R	863	979	1.139	-	51	0,17
50	46	155,4	AE.0516.4F	863	979	1.139	-	51	0,17
50	46	155,4	AE.0516.4E	979	1.087	1.247	1.351	51	0,17

Armadio con 3 ante dx con 3 serrature, 2 ripiani fissi
Cabinet with 3 right doors and 3 locks, 2 fixed shelves
Armoire avec 3 portes droites avec 3 serrures, 2 étagères fixe
Schrank mit 3 Türen rechts mit Schloss,2 feste Böden
Armario con 3 puertas dchas. con 3 cerraduras, 2 estantes fijos

.3D

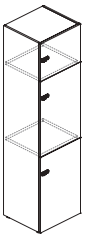

.3R
.3F

.3E

50	46	193,8	AE.0520.3D	604	707	911	973	54	0,19
50	46	193,8	AE.0520.3R	775	878	1.080	-	54	0,2
50	46	193,8	AE.0520.3F	775	878	1.080	-	54	0,2
50	46	193,8	AE.0520.3E	856	959	1.163	1.225	54	0,2

Armadio con 4 ante dx con 4 serrature, 3 ripiani fissi
Cabinet with 4 right doors and 4 locks, 3 fixed shelves
Armoire avec 4 portes droites avec 4 serrures, 3 étagères fixe
Schrank mit 4 Türen rechts mit Schloss,3 feste Böden
Armario con 4 puertas dchas. con 4 cerraduras, 3 estantes fijos

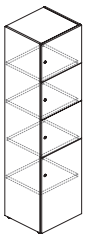

.4D

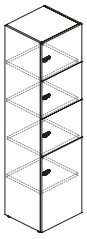

.4R
.4F

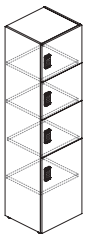

.4E

50	46	193,8	AE.0520.4D	696	815	1.017	1.113	58	0,19
50	46	193,8	AE.0520.4R	919	1.043	1.244	-	58	0,21
50	46	193,8	AE.0520.4F	919	1.043	1.244	-	58	0,21
50	46	193,8	AE.0520.4E	1.032	1.151	1.353	1.449	58	0,21

Lockers · Lockers · Lockers
Lockers · Lockers

._D

free code

._R

fix code

._F

BW
NF

._E

NE

Battery AA x 4
non included

Not assembled

Scocca · Frame · Structure Korpus · Estructura					
BL	MK				

Ante · Doors · Portes Türen · Puertas					
BL	GP	RA	L_	RB	RC
GS	MK			RG	RK
MO	NC			RR	RT
NX	RN			RU	

weeks

Armadio con 5 ante dx con 5 serrature, 4 ripiani fissi
Cabinet with 5 right doors and 5 locks, 4 fixed shelves
Armoire avec 5 portes droites avec 5 serrures, 4 étagères fixe
Schrank mit 5 Türen rechts mit Schloss,4 feste Böden
Armario con 5 puertas dchas. con 5 cerradura, 4 estantes fijos

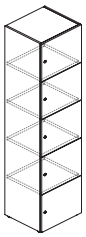
.5D

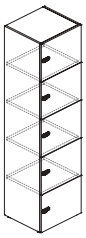
.5R
.5F


.5E

W cm	D cm	H cm	Cod.	weeks 2	weeks 3	weeks 3	weeks 4		Kg	m³
50	46	193,8	AE.0520.5D	788	923	1.123	1.253		62	0,18
50	46	193,8	AE.0520.5R	1.063	1.208	1.408	-		62	0,22
50	46	193,8	AE.0520.5F	1.063	1.208	1.408	-		62	0,22
50	46	193,8	AE.0520.5E	1.208	1.343	1.543	1.673		62	0,22

Numero (adesivo)
Number (sticker)
Numéro (adhésif)
Nummer (Aufkleber)
Número (adhesivo)



Finitura · Finish · Finition Ausführung · Acabado	
BP	NE

weeks 2

0	0	10,5	AZ.0002.NR	7		0

Passepartout per serratura a chiave
Master key
Passepartout pour serrure à clé
Universalschlüssel für Zylinderschlösser
Passepartout para cerradura con llave

Finitura · Finish · Finition Ausführung · Acabado
00

weeks 2

0	0	0	AZ.0001.PM	13	0	0

Passepartout per serratura a combinazione
Master combination lock key
Passepartout pour serrure à combinaison
Universalschlüssel für Zahlenschloss
Llave maestra para cerradura con combinación

E' consigliabile 1 per composizione
1 is recommended for each cabinet composition
Il est conseillé 1 pour chaque composition
1 wird für die Zusammensetzung des Schranks empfohlen
Es obligatorio uno por composición

0	0	0	AZ.0002.PM	25	0	0

Componenti · Components · Composants
Komponenten · Componentes

	W cm	D cm	H cm	Cod.	Finitura · Finish · Finition Ausführung · Acabado: AP BP KP NE PP	L_	NX R_	AF BW KR	Kg	m³
weeks					2	3	4	2		
Maggiorazione per sostituzione maniglia Supplement for handle replacement Supplément pour le remplacement de la poignée Mehrpreis für Griff als Ersatz Suplemento para reemplazo de la manilla										
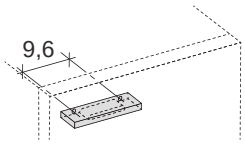	**13**	2,3	1	**ZM.1301.P1**	-	-	-	-	0	0
	13	2,3	1	**ZM.1301.L1**	-	+7	-	-	0	0
	13	2	1	**ZM.1302.W1**	-	-	+11	-	0	0
	13	2	1	**ZM.1302.F1**	-	-	-	+7	0	0

					Finitura · Finish · Finition Ausführung · Acabado: BW NF					
Maggiorazione per sostituzione maniglia metallica Supplement for metal handle replacement Supplément pour le remplacement de la poignée en métal Mehrpreis für Metallgriff als Ersatz Suplemento para reemplazo de la manilla metálica					weeks 2					
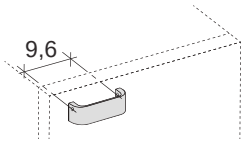	**10,5**	3,2	2,6	**ZM.1026.F1**	+7				0	0

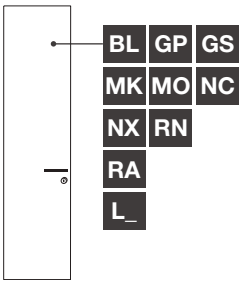

BL GP GS
MK MO NC
NX RN
RA
L_

Maniglia ABS colore alluminio
ABS aluminium colour handle
Poignée métallique en ABS couleur aluminium
ABS aluminiumfarbener Griff
ABS Aluminiumkleurige handgreep
Manilla ABS color aluminio

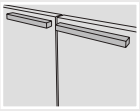

AP

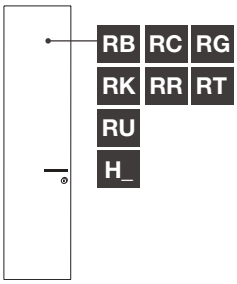

RB RC RG
RK RR RT
RU
H_

Maniglia ABS colore cromo
Chrome colour ABS handle
Poignée ABS couleur chrome
Chromfarbener ABS griff
Chroomkleurige ABS handgreep
Manilla ABS color cromo

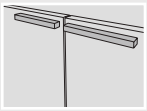

NE

Informazioni Tecniche · Technical information · Informations techniques
Technische informationen · Informacion tecnica

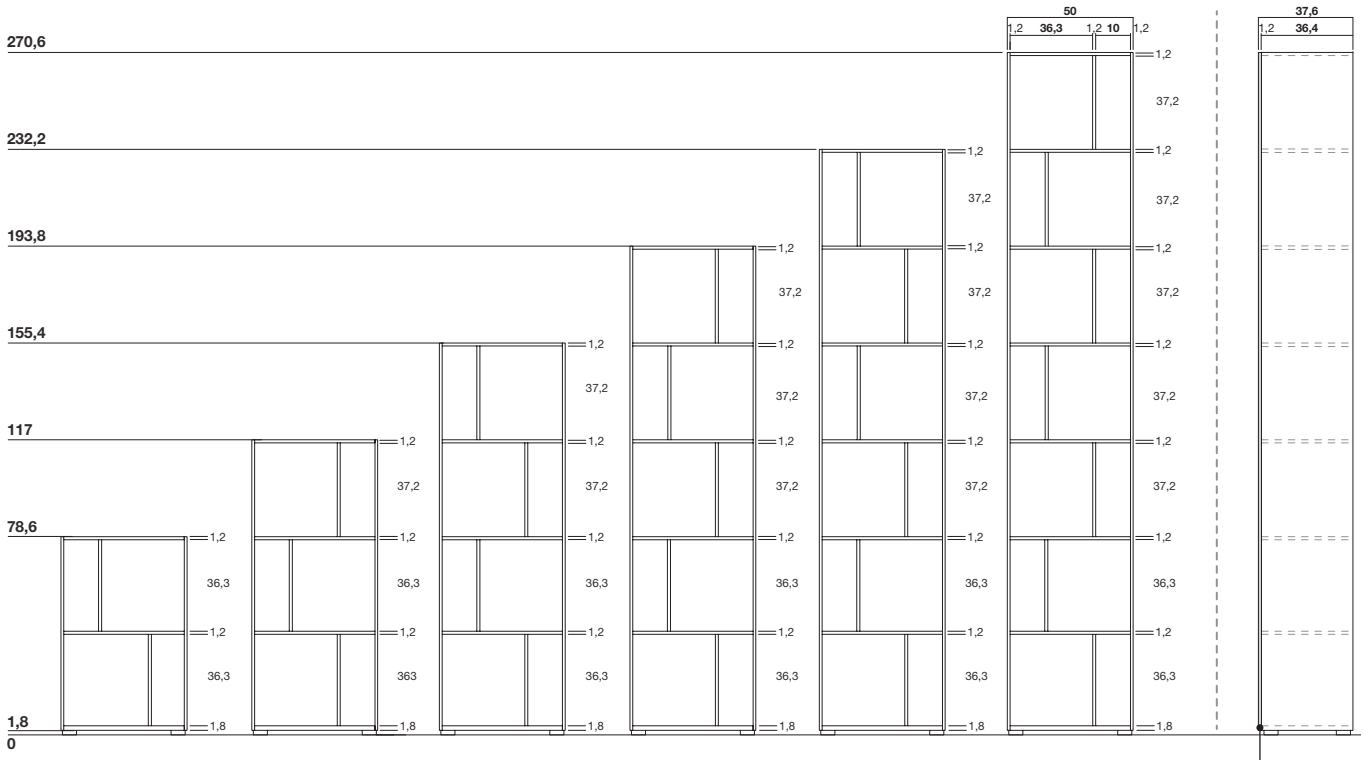

Schiena opzionale: in caso di utilizzo, affiancare Aba prof. 46
Optional back: if used, place Aba depth 46 side by side
Dos en option : si utilisé, placez Aba prof. 46 côte à côte
Optionale Rückwand: Bei Verwendung Aba Tiefe 46 nebeneinander platzieren
Respaldo opcional: Si se utiliza, coloque Aba prof. 46 uno al lado del otro

Allineamenti tra moduli · Module alignments · Alignements entre modules
Ausrichtungen zwischen Modulen · Alineamientos entre módulos

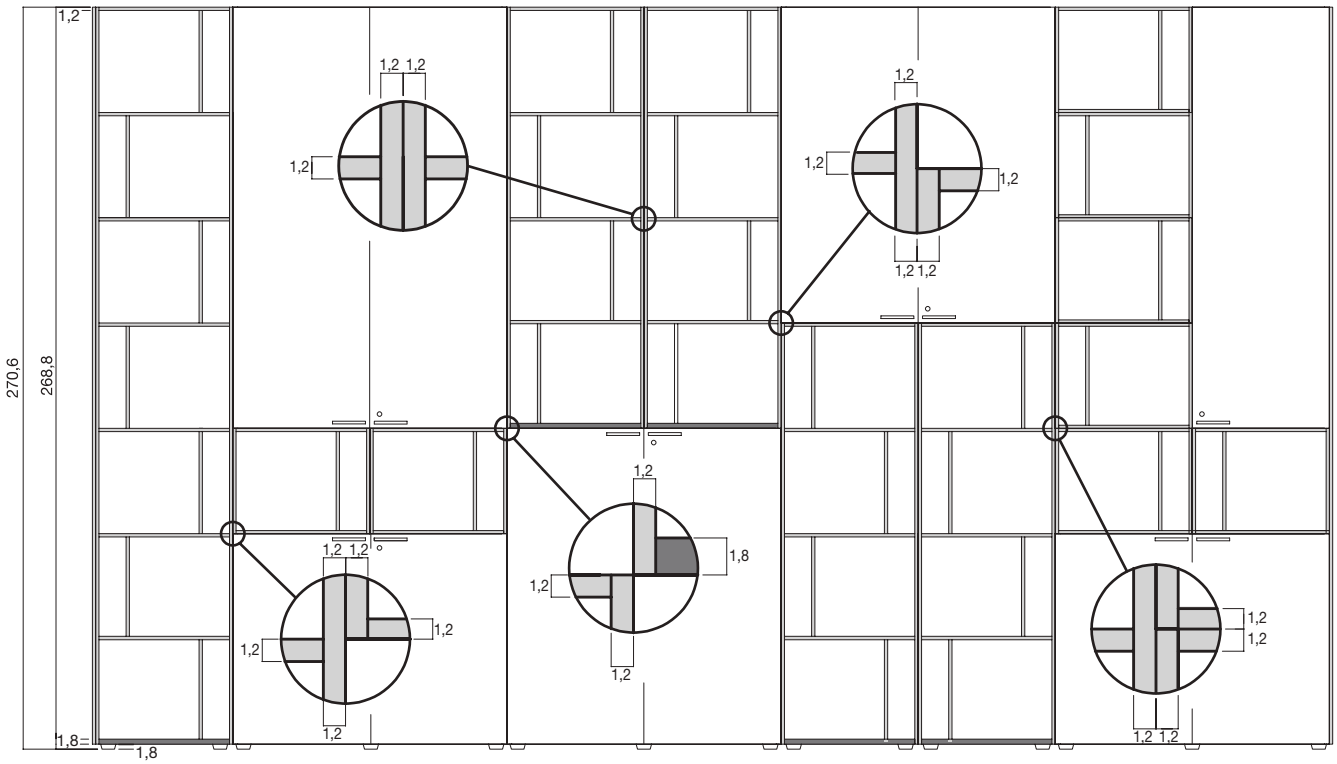

Esempi di componibilità · Example of modularity · Exemples de modularité
Beispiele der Anbaumöglichkeiten · Ejemplo composición

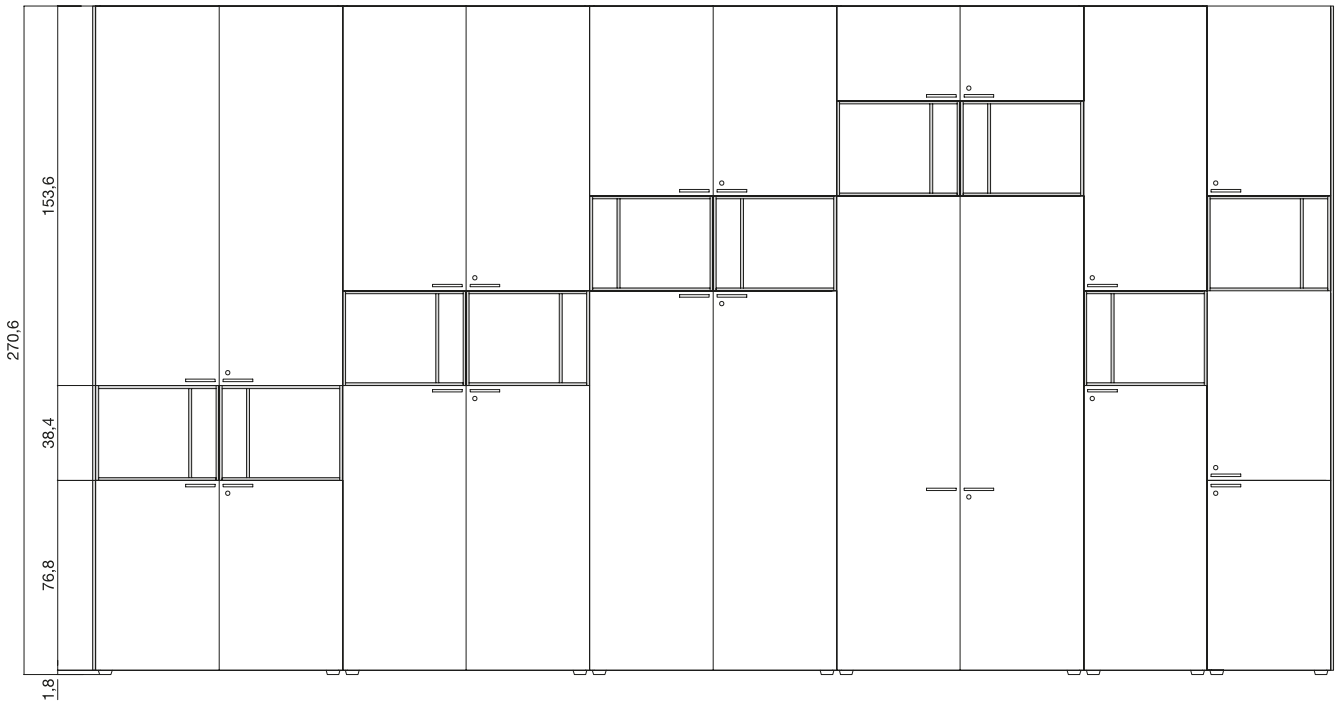

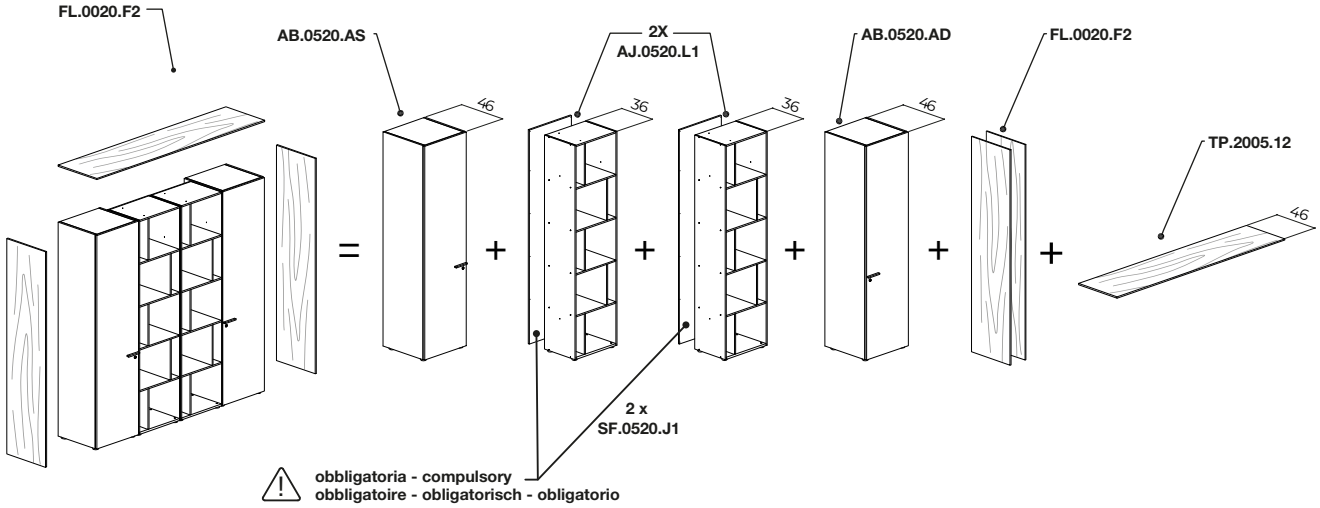

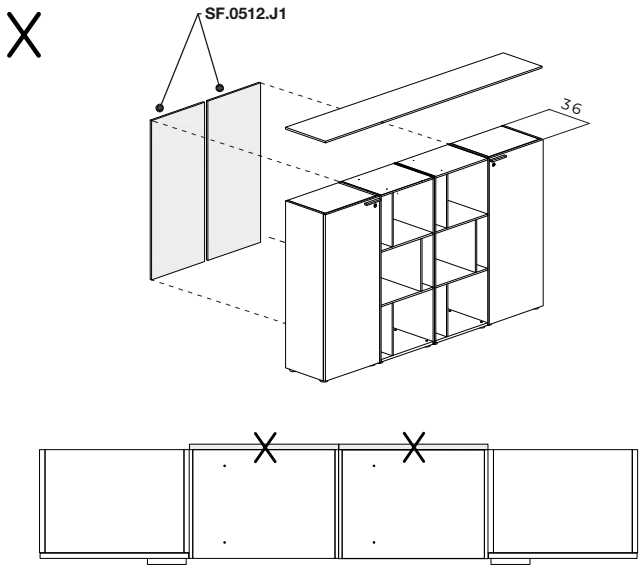

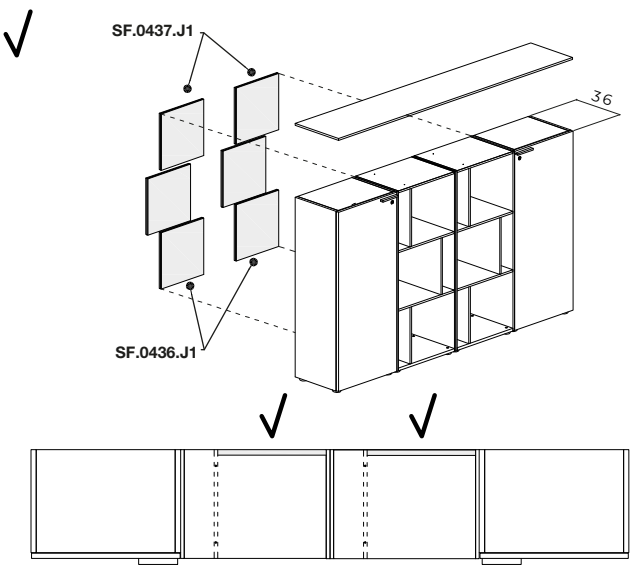

Esempi di componibilità · Example of modularity · Exemples de modularité
Beispiele der Anbaumöglichkeiten · Ejemplo composición

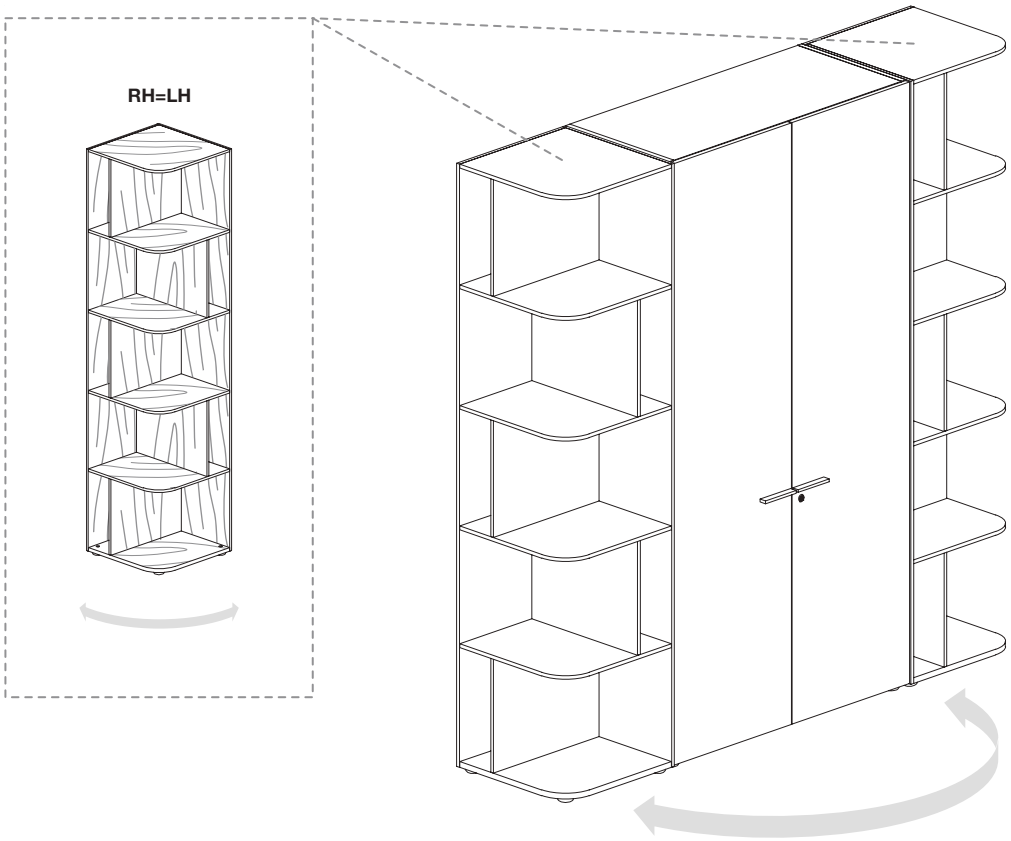

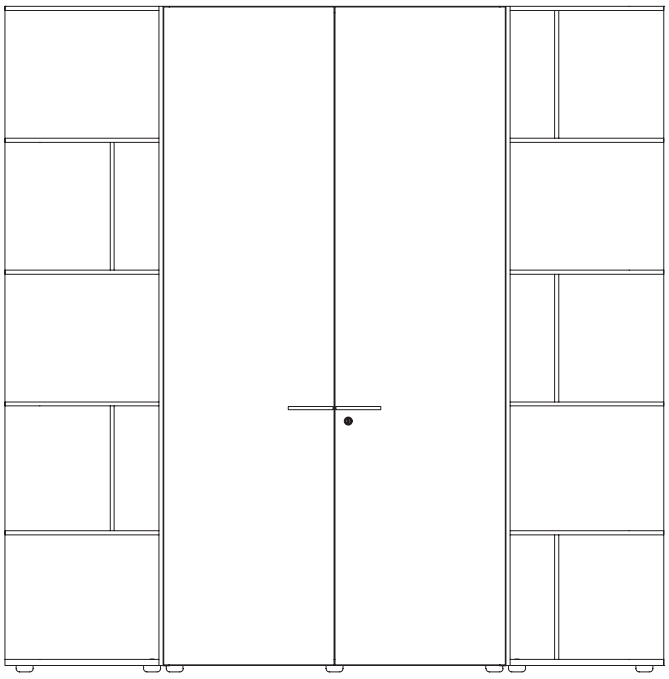

Librerie · Bookcases · Bibliothèques
Bücherregale · Librerías

Finitura · Finish · Finition Ausführung · Acabado							
BL	MK	GP	GS	L_		R_	
		MO	NC				
		NX	RN				

weeks

Libreria
Bookcase
Bibliothèque
Bücherregal
Librería



W cm	D cm	H cm	Cod.	weeks 2	weeks 3	weeks 3	weeks 4	Kg	m³
50	36,4	78,6	**AJ.0508.L1**	**144**	**280**	**452**	**1.056**	13	0,04
50	36,4	117	**AJ.0512.L1**	**192**	**380**	**634**	**1.380**	17	0,05
50	36,4	155,4	**AJ.0516.L1**	**239**	**478**	**809**	**1.717**	23	0,06
50	36,4	193,8	**AJ.0520.L1**	**286**	**574**	**991**	**1.972**	28	0,07
50	36,4	232,2	**AJ.0524.L1**	**332**	**670**	**1.171**	**2.232**	38	0,06
50	36,4	270,6	**AJ.0528.L1**	**379**	**766**	**1.351**	**2.638**	44	0,07

Schiena di finitura
Finishing back
Dos de finition
Sichtrückwand
Trasera de acabado

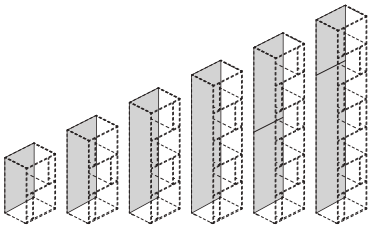

Obbligatoria con ABA prof. 46
Compulsory with ABA d.46
Obbligatoire avec ABA p. 46
Obligatorisch mit ABA T. 46
Obligatorio con ABA p.46

50	1,2	76,8	**SF.0508.J1**	**72**	**96**	**127**	**278**	4	0,01
50	1,2	115,2	**SF.0512.J1**	**79**	**126**	**173**	**416**	5	0,02
50	1,2	153,6	**SF.0516.J1**	**100**	**156**	**218**	**554**	7	0,03
50	1,2	192	**SF.0520.J1**	**116**	**185**	**264**	**693**	9	0,03
50	1,2	230,4	**SF.0524.J1**	**158**	**252**	**346**	**832**	11	0,04
50	1,2	268,8	**SF.0528.J1**	**188**	**281**	**391**	**971**	12	0,05

Schiena di finitura bifacciale ridotta (x 1)
Reduced double-sided finishing back (x 1)
Dos de finition double face réduit (x 1)
Reduzierte doppelseitige Sichtrückwand (x 1)
Trasera de acabado reducido de doble cara (x 1)



*	**36,3**	1,8	36,3	**SF.0436.J1**	**49**	**61**	**80**	**205**	0	0,01
**	**36,3**	1,8	37,2	**SF.0437.J1**	**50**	**62**	**82**	**211**	0	0,01

Coppia fianchi di chiusura obbligatoria se la libreria è indipendente o esterna alla composizione
Pair of compulsory closing sides if the bookcase is independent or external to the composition
Paire de flancs de finition obligatoires si la bibliothèque est indépendante ou extérieure à la composition
Paar obligatorische Seitenblende, wenn auf den Seiten platziert oder als Freistehendes Bücherregal
Par de costados de cierre obligatorio si la librerÍa es independiente o exterior a la composición

Finitura · Finish · Finition Ausführung · Acabado			
BL MK	GP GS MO NC NX RN	L_	R_

	W cm	D cm	H cm	Cod.	weeks 2	weeks 3	weeks 3	weeks 4		Kg	m³
Aba Jour angolo **Aba Jour corner** **Aba Jour angle** **Aba Jour Ecke** **Aba Jour de esquina**											
	36,4	36,4	78,6	**AJ.0308.T1**	**283**	**283**	**480**	**-**		13	0,02
	36,4	36,4	117	**AJ.0312.T1**	**408**	**408**	**698**	**-**		18	0,03
	36,4	36,4	155,4	**AJ.0316.T1**	**538**	**538**	**920**	**-**		23	0,04
	36,4	36,4	193,8	**AJ.0320.T1**	**668**	**668**	**1.140**	**-**		28	0,05
	36,4	36,4	232,2	**AJ.0324.T1**	**792**	**792**	**1.358**	**-**		34	0,06
	36,4	36,4	270,6	**AJ.0328.T1**	**912**	**912**	**1.577**	**-**		39	0,07
	46	46	78,6	**AK.0408.T1**	**348**	**348**	**622**	**1.203**		17	0,03
	46	46	117	**AK.0412.T1**	**499**	**499**	**901**	**1.620**		24	0,04
	46	46	155,4	**AK.0416.T1**	**654**	**654**	**1.184**	**2.062**		30	0,05
	46	46	193,8	**AK.0420.T1**	**806**	**806**	**1.464**	**2.532**		37	0,06
	46	46	232,2	**AK.0424.T1**	**958**	**958**	**1.742**	**2.941**		44	0,07
	46	46	270,6	**AK.0428.T1**	**1.109**	**1.109**	**2.022**	**3.364**		50	0,09
Aba Jour intermedio senza schiena **Aba Jour middle without back** **Aba Jour intermédiaire sans dos** **Aba Jour Mitte ohne Rückwand** **Aba Jour intermedio Sin panel de fondo**											
	50	36,4	38,4	**AJ.0504.L1**	**93**	**168**	**246**	**483**		8	0,02
Schiena di finitura intera **Full finishing back** **Dos de finition complet** **Volle Sichtrückwand** **Trasera de acabado entera**											
	50	1,2	38,4	**SF.0504.J1**	**48**	**60**	**95**	**168**		2	0,01
Schiena di finitura bifacciale ridotta (x 1) **Reduced double-sided finishing back (x 1)** **Dos de finition double face réduit (x 1)** **Reduzierte doppelseitige Sichtrückwand (x 1)** **Trasera de acabado reducido de doble cara (x 1)**											
	36,3	1,8	36	**SF.0435.J1**	**53**	**65**	**103**	**224**		0	0,01

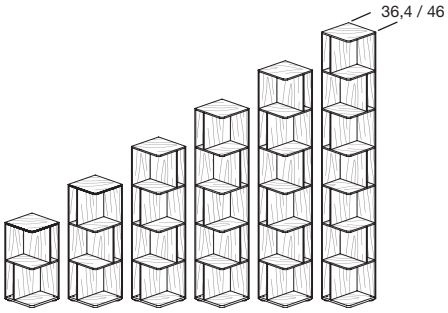

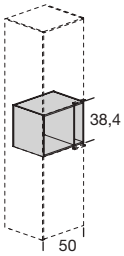

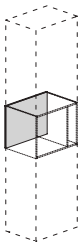

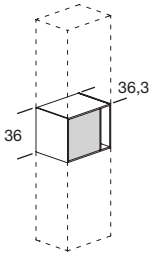

Informazioni Tecniche · Technical information · Informations techniques
Technische informationen · Informacion tecnica

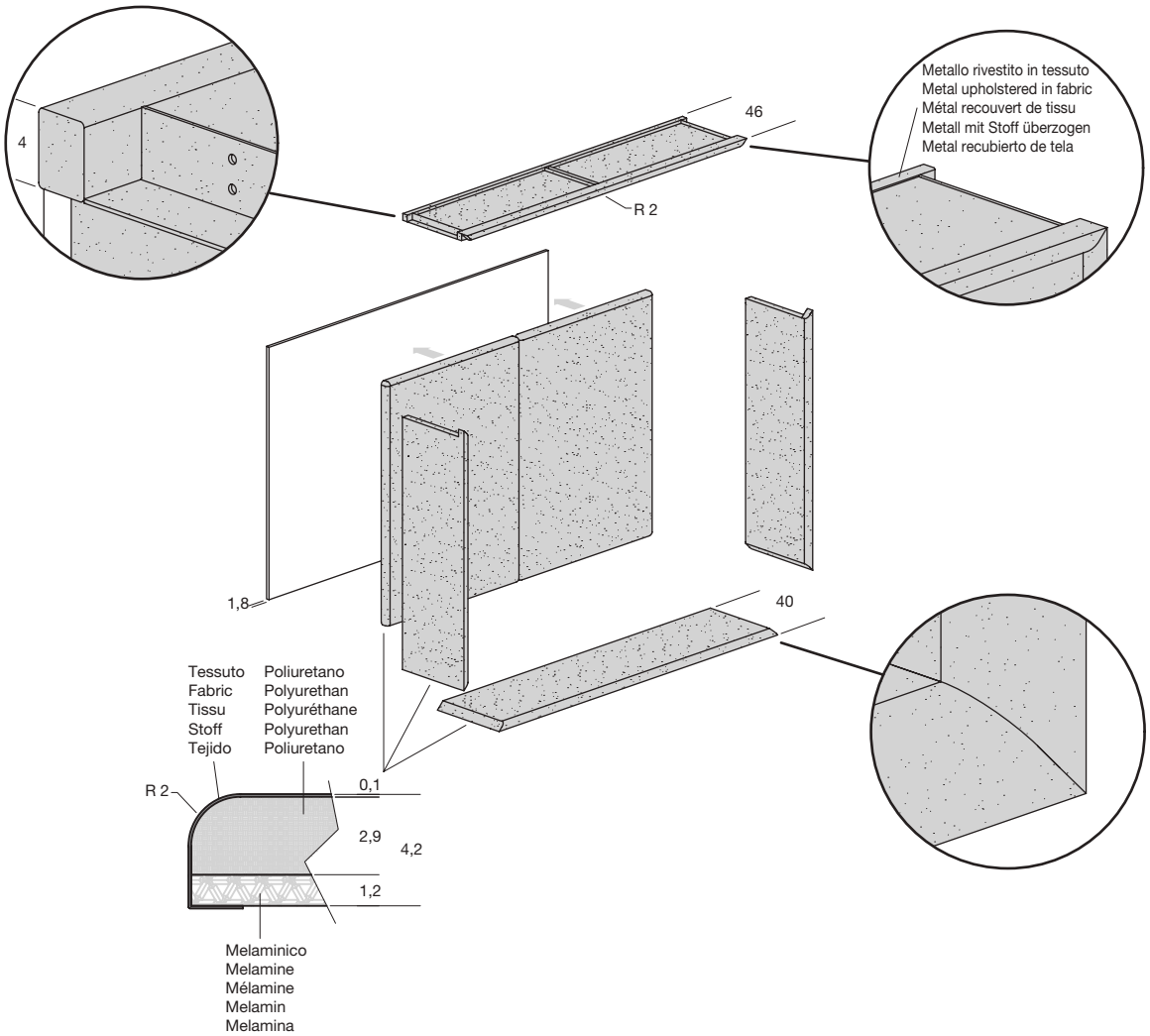

Esempi di componibilità
Modularity example · Exemples modularité · Beispiele der Anbaumöglichkeiten · Ejemplos de composición

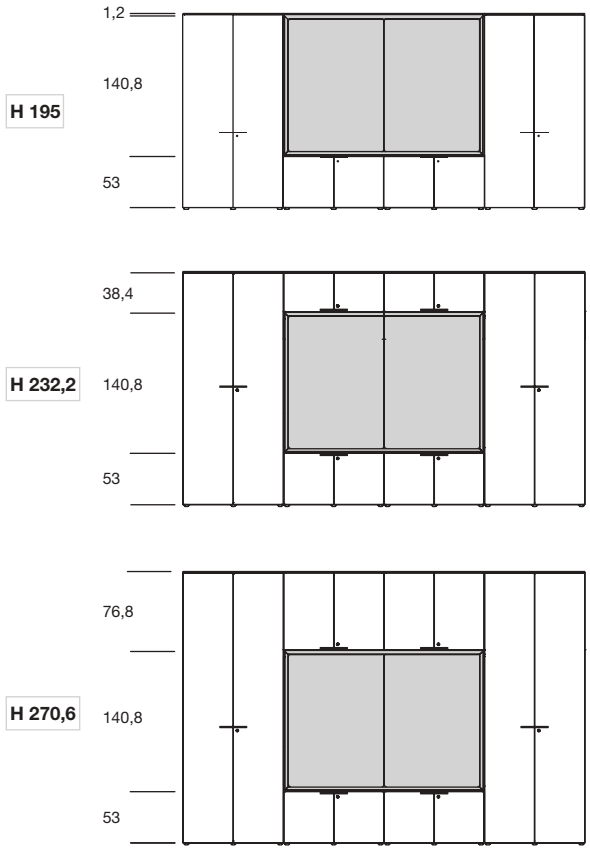

Aba *Display D.46*

bralco

Informazioni Tecniche · Technical information · Informations techniques
Technische informationen · Informacion tecnica

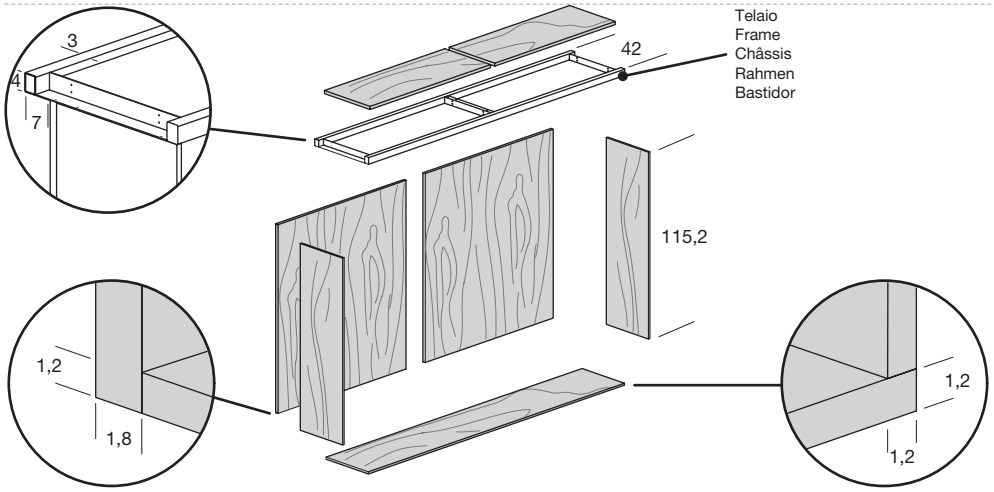

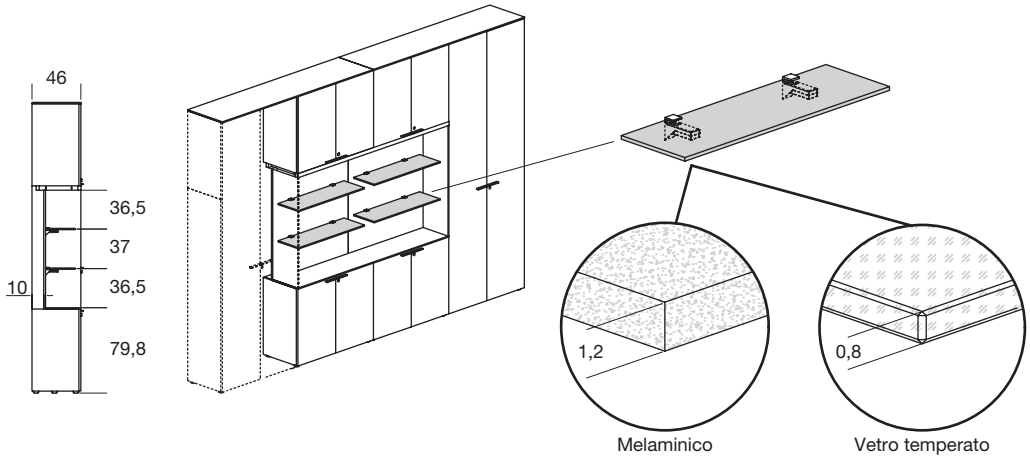

Melaminico
Melamine
Mélamine
Melamin
Melamina

Vetro temperato
Tempered glass
Verre trempé
Sicherheitsglas
Vidrio templado

Esempi di componibilità
Modularity example · Exemples modularité · Beispiele der Anbaumöglichkeiten · Ejemplos de composición

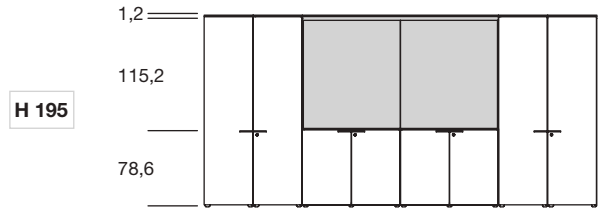

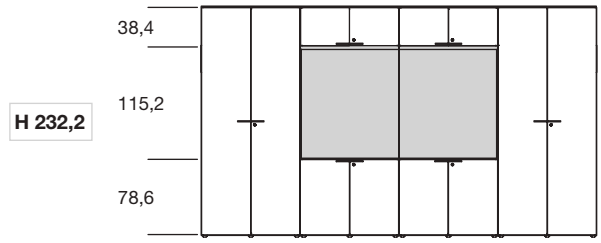

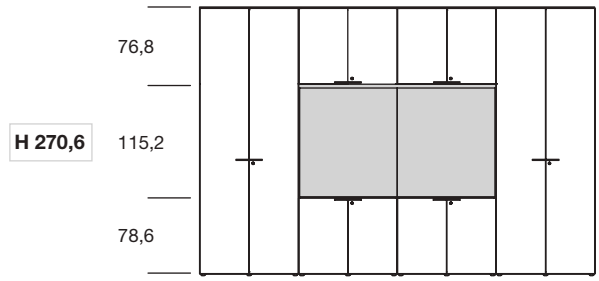

	W cm	D cm	H cm	Cod.	Finitura · Finish · Finition Ausführung · Acabado T1	T2	Kg	m³
weeks					4	4		

Aba Acoustic

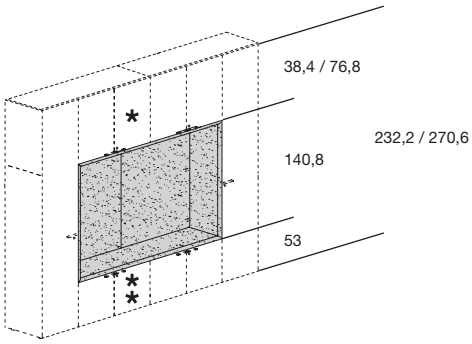

100	46,4	140,8	AC.1014.00	2.012	2.185		70	0,17
200	46,4	140,8	AC.2014.00	2.966	3.261		126	0,29

Aba Display

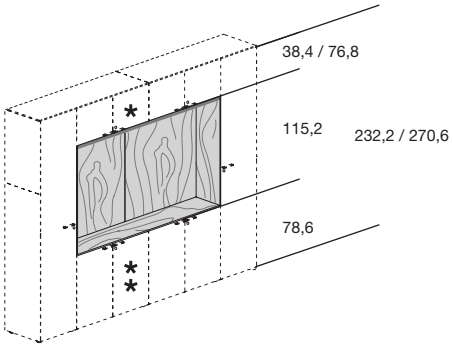

				Telaio · Frame · Châssis Rahmen · Bastidor: AF BW BZ CF EF GF NF PF TF VF	Pannelli · Panels · Panneaux Platten · Paneles: BL GP GS MK MO NC NX RN	RA	L_	R_	H_			
				weeks	weeks	weeks	weeks	weeks	weeks			
				4	4	5	4	5				
100	42	115,2	AD.1012.00	822	905	1.255	2.149	2.149		38	0,06
200	42	115,2	AD.2012.00	1.133	1.248	1.954	3.426	3.426		63	0,1

Coppia mensole con staffe per Aba Display
Pair of shelves with brackets for Aba Display
Paire d'étagères avec supports pour Aba Display
Paar Regale mit Klammern für Aba Display
Par de repisa con estribos para Aba Display

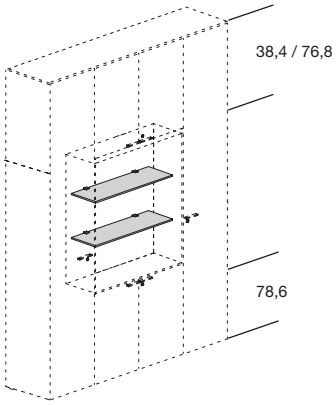

				Staffe · Brackets · Supports Klammern · Estribos: NF	Finitura · Finish · Finition Ausführung · Acabado: BL GP GS MK MO NC NX RN	RA	VG			
				weeks	weeks	weeks				
				4	4	4				
87	27	1,2	AZ.0903.02	187	197	318		6	0,02

Scocca · Structure · Structure Korpus · Estructura				
BL MK				
Ante · Doors · Portes Türen · Puertas				
BL GP GS MK MO NC NX RN	RA	L_		

	W cm	D cm	H cm	Cod.					Kg	m³
weeks					4	4	4			
Armadio con 2 ante,1 serratura e 1 tramezza Cabinet with 2 doors, 1 lock and 1 partition Armoire avec 2 portes, 1 serrure et 1 cloison Schrank mit 2 Türen, 1 Schloss und 1 Trenwand Armario con 2 puertas, 1 cerradura y 1 tabique										
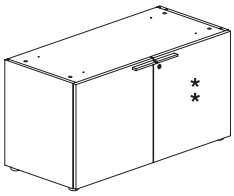	**100**	46	53	**AB.1005.A0**	**408**	**524**	**604**		33	0,1
Armadio con 1 ripiano mobile, 1 serratura Cabinet with 1 movable shelf, 1 lock Armoire avec 1 étagère mobile,1 serrure Schrank mit 1 bewegliche Einlegeboden,1 Schloss Armario con 1 estante móvil,1 cerradura										
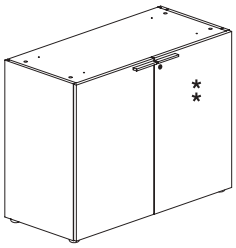	**100**	46	78,6	**AB.1008.A0**	**333**	**399**	**621**		43	0,14
Armadio con 2 ante, 1 serratura Cabinet with 2 doors, 1 lock Armoire avec 2 portes, 1 serrure Schrank mit 2 Türen, 1 Schloss Armario con 2 puertas, 1 cerradura										
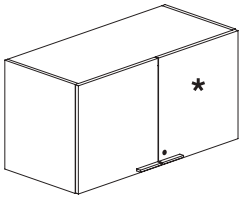	**100**	46	38,4	**AB.1004.S0**	**297**	**363**	**585**		23	0,05
	100	46	76,8	**AB.1008.S0**	**333**	**399**	**621**		43	0,14

bralco

Componenti · Components · Composants
Komponenten · Componentes

Melaminico
Melamine · Mélamine · Melamin · Melamina

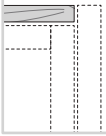

Obbligatori per H. 78,6/117/155,4
Compulsory for heights H.78,6/117/155,4
Obligatoires pour H. 78,6/117/155,4
Erforderlich für H. 78,6/117/155,4
Obligatorias para H. 78,6/117/155,4

Finitura · Finish · Finition
Ausführung · Acabado

BL	GP	GS	RA	L_
MK	MO	NC		
NX	RN			

weeks

Top
Top
Top
Abdeckplatte
Parte superior

W cm	D cm	H cm	Cod.	weeks 2	weeks 3	weeks 3	Kg	m³
D 36 cm								
50	36,4	1,2	**TP.0504.12**	**30**	**35**	**103**	2	0
100	36,4	1,2	**TP.1004.12**	**46**	**67**	**179**	3	0,01
150	36,4	1,2	**TP.1504.12**	**65**	**102**	**240**	5	0,02
200	36,4	1,2	**TP.2004.12**	**88**	**137**	**300**	6	0,01
250	36,4	1,2	**TP.2504.12**	**107**	**170**	**355**	9	0,03
300	36,4	1,2	**TP.3004.12**	**130**	**204**	**418**	10	0,04
D 46 cm								
50	46	1,2	**TP.0505.12**	**34**	**43**	**118**	2	0,01
80	46	1,2	**TP.0805.12**	**42**	**59**	**91**	3	0,01
100	46	1,2	**TP.1005.12**	**49**	**74**	**197**	4	0,01
130	46	1,2	**TP.1305.12**	**59**	**96**	**240**	6	0,02
150	46	1,2	**TP.1505.12**	**67**	**110**	**266**	6	0,01
160	46	1,2	**TP.1605.12**	**72**	**118**	**281**	6	0,01
180	46	1,2	**TP.1805.12**	**82**	**134**	**305**	8	0,03
200	46	1,2	**TP.2005.12**	**91**	**149**	**332**	8	0,02
210	46	1,2	**TP.2105.12**	**95**	**156**	**346**	9	0,03
230	46	1,2	**TP.2305.12**	**103**	**170**	**374**	10	0,03
240	46	1,2	**TP.2405.12**	**108**	**179**	**388**	9	0,02
250	46	1,2	**TP.2505.12**	**113**	**186**	**397**	9	0,02
260	46	1,2	**TP.2605.12**	**116**	**193**	**410**	11	0,04
280	46	1,2	**TP.2805.12**	**127**	**208**	**439**	12	0,04
290	46	1,2	**TP.2905.12**	**131**	**215**	**452**	13	0,04
300	46	1,2	**TP.3005.12**	**136**	**223**	**466**	13	0,02

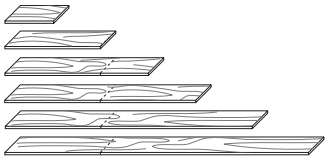

Top 1 angolo
Top 1 corner
Top pour 1 angle
Abdeckplatte für 1 Ecke
Parte superior para 1 esquina

W cm	D cm	H cm	Cod.	weeks 3	weeks 3	weeks 4	Kg	m³
D 36 cm								
86,5	36,4	1,2	**TP.0936.J1**	**74**	**74**	**169**	3	0,02
136,5	36,4	1,2	**TP.1436.J1**	**119**	**119**	**254**	5	0,02
186,5	36,4	1,2	**TP.1936.J1**	**162**	**162**	**343**	7	0,03
236,5	36,4	1,2	**TP.2436.J1**	**198**	**198**	**428**	9	0,04
286,5	36,4	1,2	**TP.2936.J1**	**239**	**239**	**518**	10	0,05
D 46 cm								
96,1	46	1,2	**TP.1046.J1**	**106**	**106**	**229**	4	0,02
126,1	46	1,2	**TP.1346.J1**	**137**	**137**	**293**	6	0,03
146,1	46	1,2	**TP.1546.J1**	**156**	**156**	**335**	7	0,03
176,1	46	1,2	**TP.1846.J1**	**188**	**188**	**404**	8	0,04
196,1	46	1,2	**TP.2046.J1**	**206**	**206**	**448**	9	0,04
206,1	46	1,2	**TP.2146.J1**	**216**	**216**	**468**	10	0,04
226,1	46	1,2	**TP.2346.J1**	**239**	**239**	**517**	10	0,05
246,1	46	1,2	**TP.2546.J1**	**257**	**257**	**559**	11	0,05
256,1	46	1,2	**TP.2646.J1**	**265**	**265**	**581**	12	0,05
276,1	46	1,2	**TP.2846.J1**	**289**	**289**	**628**	13	0,06
286,1	46	1,2	**TP.2946.J1**	**298**	**298**	**649**	13	0,06
296,1	46	1,2	**TP.3046.J1**	**307**	**307**	**670**	14	0,06

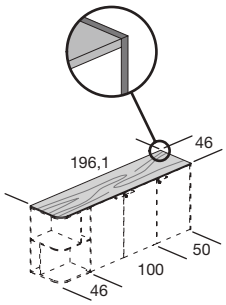

bralco

Componenti · Components · Composants
Komponenten · Componentes

Melaminico
Melamine · Mélamine · Melamin · Melamina

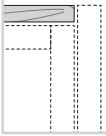

Obbligatori per H. 78,6/117/155,4
Compulsory for heights H.78,6/117/155,4
Obligatoires pour H. 78,6/117/155,4
Erforderlich für H. 78,6/117/155,4
Obligatorias para H. 78,6/117/155,4

Finitura · Finish · Finition
Ausführung · Acabado

BL	GP	GS	RA	L_
MK	MO	NC		
NX	RN			

weeks

Top 2 angoli
Top 2 corners
Top pour 2 angles
Abdeckplatte für 2 Ecken
Parte superior para 2 esquinas

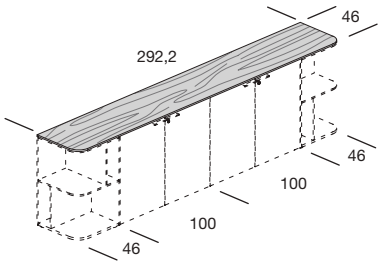

W cm	D cm	H cm	Cod.	weeks 3	weeks 3	weeks 4	Kg	m³
D 36 cm								
123	36,4	1,2	**TP.1204.J1**	**107**	**107**	**232**	5	0,02
173	36,4	1,2	**TP.1704.J1**	**152**	**152**	**320**	6	0,03
223	36,4	1,2	**TP.2204.J1**	**188**	**188**	**406**	8	0,04
273	36,4	1,2	**TP.2704.J1**	**229**	**229**	**494**	10	0,05
D 46 cm								
142,2	46	1,2	**TP.1405.J1**	**152**	**152**	**328**	7	0,03
172,2	46	1,2	**TP.1705.J1**	**184**	**184**	**396**	8	0,04
192,2	46	1,2	**TP.1905.J1**	**203**	**203**	**439**	9	0,04
222,2	46	1,2	**TP.2205.J1**	**232**	**232**	**503**	10	0,05
242,2	46	1,2	**TP.2405.J1**	**253**	**253**	**550**	11	0,05
252,2	46	1,2	**TP.2505.J1**	**263**	**263**	**571**	12	0,05
272,2	46	1,2	**TP.2705.J1**	**282**	**282**	**614**	13	0,06
292,2	46	1,2	**TP.2905.J1**	**304**	**304**	**661**	14	0,06

Top 2 angoli
Top 2 corners
Top pour 2 angles
Abdeckplatte für 2 Ecken
Parte superior para 2 esquinas

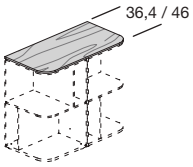



D. 36	**72,9**	36,4	1,2	**TP.0704.J1**	**100**	**100**	**167**	3	0,01
D. 46	**92,3**	46	1,2	**TP.0905.J1**	**101**	**101**	**229**	4	0,02

Top 4 angoli
Top 4 corners
Top pour 4 angles
Abdeckplatte für 4 Ecken
Parte superior para 4 esquinas

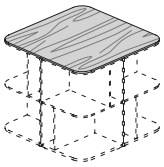

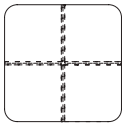

D. 36	**72,9**	72,9	1,2	**TP.0707.J1**	**128**	**128**	**260**	5	0,02
D. 46	**92,3**	92,3	1,2	**TP.0909.J1**	**203**	**203**	**348**	9	0,04

bralco

Componenti · Components · Composants
Komponenten · Componentes

Melaminico
Melamine · Mélamine · Melamin · Melamina

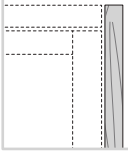

Obbligatorio: aggiungere top
Compulsory: add top
Obligatoire: ajouter le top
Obligatorisch: Abdeckplatte hinzufügen
Obligatorio: añadir tapa

Finitura · Finish · Finition
Ausführung · Acabado

BL GP GS RA L_
MK MO NC
NX RN

weeks

Fianco di chiusura
Closing side
Côté fermeture
Abschlusswange
Costado de cierre

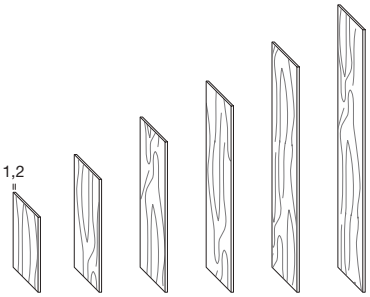

W cm	D cm	H cm	Cod.	weeks 2	weeks 3	weeks 3	Kg	m³
D 36 cm								
1,2	36,4	78,1	**FL.0308.F1**	**46**	**72**	**129**	2	0,02
1,2	36,4	116,5	**FL.0312.F1**	**61**	**97**	**165**	4	0,02
1,2	36,4	154,9	**FL.0316.F1**	**78**	**125**	**221**	5	0,03
1,2	36,4	193,3	**FL.0320.F1**	**94**	**151**	**271**	6	0,03
1,2	36,4	231,7	**FL.0324.F1**	**112**	**180**	**323**	7	0,04
1,2	36,4	270,1	**FL.0328.F1**	**129**	**207**	**372**	8	0,05
D 46 cm								
1,2	46	78,1	**FL.0008.F1**	**48**	**75**	**144**	3	0,02
1,2	46	116,5	**FL.0012.F1**	**64**	**102**	**180**	4	0,03
1,2	46	154,9	**FL.0016.F1**	**82**	**130**	**246**	6	0,03
1,2	46	193,3	**FL.0020.F1**	**99**	**157**	**301**	7	0,04
1,2	46	231,7	**FL.0024.F1**	**118**	**189**	**358**	9	0,05
1,2	46	270,1	**FL.0028.F1**	**136**	**217**	**414**	10	0,06

Coppia fianchi di chiusura
Pair of closing sides
Paire flancs de finition
Paar Abschlussseiten
Par de costados de cierre

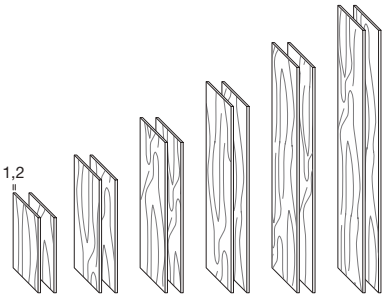

W cm	D cm	H cm	Cod.	weeks 2	weeks 3	weeks 3	Kg	m³
D 36 cm								
1,2	36,4	78,1	**FL.0308.F2**	**92**	**144**	**258**	5	0,02
1,2	36,4	116,5	**FL.0312.F2**	**122**	**194**	**330**	7	0,03
1,2	36,4	154,9	**FL.0316.F2**	**156**	**250**	**442**	9	0,04
1,2	36,4	193,3	**FL.0320.F2**	**188**	**302**	**542**	12	0,05
1,2	36,4	231,7	**FL.0324.F2**	**224**	**360**	**646**	14	0,06
1,2	36,4	270,1	**FL.0328.F2**	**258**	**414**	**744**	16	0,07
D 46 cm								
1,2	46	78,1	**FL.0008.F2**	**96**	**150**	**288**	6	0,03
1,2	46	116,5	**FL.0012.F2**	**128**	**204**	**360**	9	0,04
1,2	46	154,9	**FL.0016.F2**	**164**	**260**	**492**	12	0,05
1,2	46	193,3	**FL.0020.F2**	**198**	**314**	**602**	15	0,06
1,2	46	231,7	**FL.0024.F2**	**236**	**378**	**716**	18	0,07
1,2	46	270,1	**FL.0028.F2**	**272**	**434**	**828**	21	0,09

Schiena di finitura per armadi - al mq.
Finishing back for cabinet - per sq.m
Finition dos pour armoires - au m2.
Abschlussrückwand für Schrank - (Preis) per m2
Remate trasero para armarios – por m2.

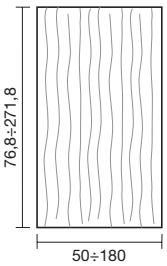

Finitura · Finish · Finition
Ausführung · Acabado

BL GP GS MK MO NC NX RN

weeks 3

Minimo di fatturazione:0,50 m2
Min. invoice 0,50 sq.m
Facturation minimum:0,50 m2
Mindestabrechnung 0,50 m2
Mínimo de facturación 0,50 m2

1,8 cm

W cm	D cm	H cm	Cod.	
0	0	0	**SP.0528.M2**	**216**

bralco

Componenti · Components · Composants
Komponenten · Componentes

Legno
Veneer · Bois · Holz · Madera

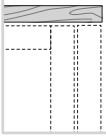

Obbligatori per H. 78,6/117/155,4
Compulsory for heights H.78,6/117/155,4
Obligatoires pour H. 78,6/117/155,4
Erforderlich für H. 78,6/117/155,4
Obligatorias para H. 78,6/117/155,4

Finitura · Finish · Finition
Ausführung · Acabado

RB RC RG RK RR H_
RT RU

	W cm	D cm	H cm	Cod.	weeks 4	weeks 5		Kg	m³
Top **Top** **Top** **Top** **Top**					Aggiungere fianchi di chiusura Add closing sides Ajouter les flancs de finition Paar Seitenverkleidungen hinzufügen Añadir par de costados				
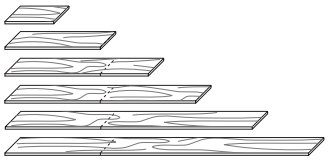	**52,7**	46	1,3	**HT.0505.01**	**180**	**180**		3	0,01
	102,7	46	1,3	**HT.1005.01**	**284**	**284**		5	0,02
	152,7	46	1,3	**HT.1505.01**	**389**	**389**		7	0,02
	202,7	46	1,3	**HT.2005.01**	**506**	**506**		10	0,03
	252,7	46	1,3	**HT.2505.01**	**616**	**616**		12	0,04
	302,7	46	1,3	**HT.3005.01**	**727**	**727**		14	0,05

Top 2 angoli
Top 2 corners
Top pour 2 angles
Abdeckplatte für 2 Ecken
Parte superior para 2 esquinas

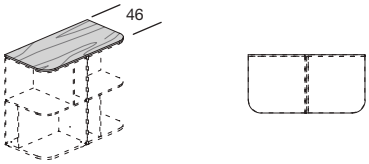

92,3	46,1	1,3	**TP.0905.J1**	**322**	**322**		4	0,02

Top 4 angoli
Top 4 corners
Top pour 4 angles
Abdeckplatte für 4 Ecken
Parte superior para 4 esquinas

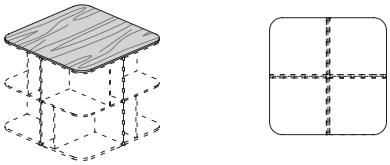

92,3	92,3	1,3	**TP.0909.J1**	**487**	**487**		9	0,04

Top 2 angoli
Top 2 corners
Top pour 2 angles
Abdeckplatte für 2 Ecken
Parte superior para 2 esquinas

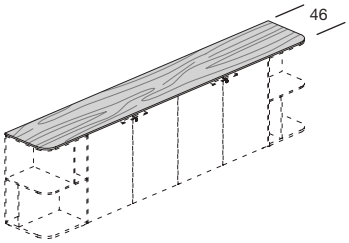

142,4	46,1	1,3	**TP.1405.J1**	**445**	**445**		7	0,03
192,4	46,1	1,3	**TP.1905.J1**	**569**	**569**		9	0,04
242,4	46,1	1,3	**TP.2405.J1**	**692**	**692**		11	0,05
292,4	46,1	1,3	**TP.2905.J1**	**816**	**816**		14	0,06

Componenti · Components · Composants
Komponenten · Componentes

Legno
Veneer · Bois · Holz · Madera

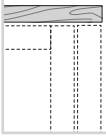

Obbligatori per H. 78,6/117/155,4
Compulsory for heights H.78,6/117/155,4
Obligatoires pour H. 78,6/117/155,4
Erforderlich für H. 78,6/117/155,4
Obligatorias para H. 78,6/117/155,4

Finitura · Finish · Finition Ausführung · Acabado					
RB	RC	RG	RK	RR	H_
RT	RU				

weeks

Top 1 angolo
Top 1 corner
Top pour 1 angle
Abdeckplatte für 1 Ecke
Parte superior para 1 esquina

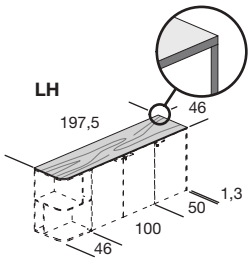

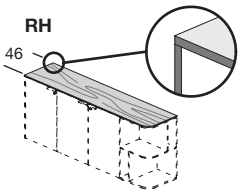

	W cm	D cm	H cm	Cod.	weeks 4	weeks 5	Kg	m³
RH	**97,5**	46,1	1,3	**HT.1005.JR**	**322**	**322**	5	0,02
RH	**147,5**	46,1	1,3	**HT.1505.JR**	**445**	**445**	7	0,03
RH	**197,5**	46,1	1,3	**HT.2005.JR**	**569**	**569**	9	0,04
RH	**247,5**	46,1	1,3	**HT.2505.JR**	**692**	**692**	11	0,05
RH	**297,5**	46,1	1,3	**HT.3005.JR**	**816**	**816**	14	0,06
LH	**97,5**	46,1	1,3	**HT.1005.JL**	**322**	**322**	5	0,02
LH	**147,5**	46,1	1,3	**HT.1505.JL**	**445**	**445**	7	0,03
LH	**197,5**	46,1	1,3	**HT.2005.JL**	**569**	**569**	9	0,04
LH	**247,5**	46,1	1,3	**HT.2505.JL**	**692**	**692**	11	0,05
LH	**297,5**	46,1	1,3	**HT.3005.JL**	**816**	**816**	14	0,06

Lavoro di riduzione top
Reduction of top
Reduction pair of tops
Abdeckplatte zuschnitt
Trabajo de reducción superior

Ex: 301,3 + 201,3

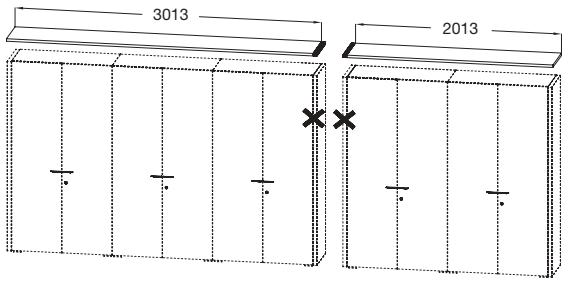

Finitura · Finish · Finition Ausführung · Acabado
00

weeks 5

Costo per la riduzione di 1 top
Price for the reduction of 1 top
Supplément pour la réduction de 1 top
Supplément pour la réduction de 1 top
Costo para la reducción de 1 parte superior

0	0	0	**SP.0202.HT**	**120**	

bralco

Componenti · Components · Composants
Komponenten · Componentes

Legno
Veneer · Bois · Holz · Madera

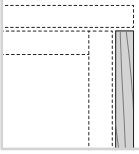

Obbligatorio: aggiungere top
Compulsory: add top
Obligatoire: ajouter le top
Obligatorisch: Abdeckplatte hinzufügen
Obligatorio: añadir tapa

Finitura · Finish · Finition
Ausführung · Acabado

RB RC RG RK RR H_
RT RU

weeks

Fianco di chiusura
Closing side
Côté fermeture
Abschlusswange
Costado de cierre

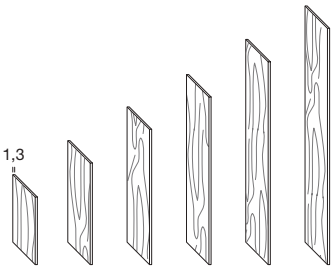

Obbligatorio sempre : 1 per composizione
Always compulsory:1 for arrangement
Toujours obligatoires: 1 par composition
Immer Pflichtig :1 pro Komposition
Siempre requerido: 1 par por composición

W cm	D cm	H cm	Cod.	weeks 4	weeks 5	Kg	m³
1,3	46	76,8	DF.0008.01	191	191	3	0,01
1,3	46	115,2	DF.0012.01	265	265	5	0,01
1,3	46	153,6	DF.0016.01	339	339	7	0,02
1,3	46	192	DF.0020.01	405	405	9	0,02
1,3	46	230,4	DF.0024.01	491	491	10	0,03
1,3	46	268,8	DF.0028.01	577	577	12	0,03

Coppia fianchi di chiusura
Pair of closing sides
Paire flancs de finition
Paar Abschlussseiten
Par de costados de cierre

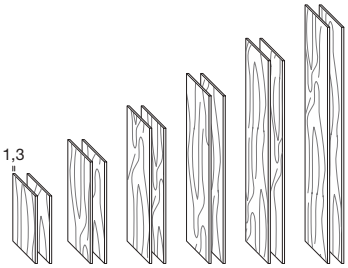

W cm	D cm	H cm	Cod.	weeks 4	weeks 5	Kg	m³
1,3	46	76,8	DF.0008.02	382	382	6	0,03
1,3	46	115,2	DF.0012.02	530	530	10	0,04
1,3	46	153,6	DF.0016.02	678	678	13	0,05
1,3	46	192	DF.0020.02	810	810	16	0,06
1,3	46	230,4	DF.0024.02	982	982	20	0,04
1,3	46	268,8	DF.0028.02	1.154	1.154	24	0,05

Esempi di componibilità · Example of modularity · Exemples de modularité
Beispiele der Anbaumöglichkeiten · Ejemplo composición

Legno
Veneer · Bois
Holz · Madera

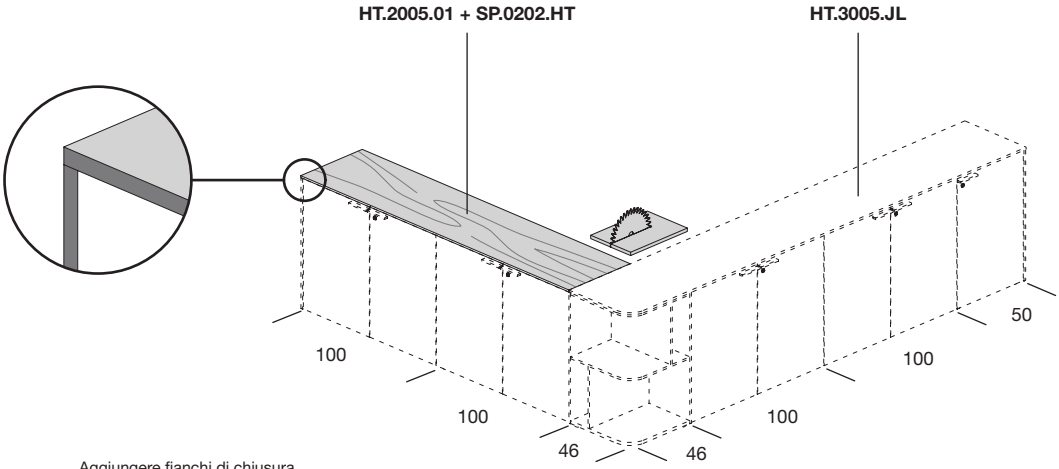

Aggiungere fianchi di chiusura
Add closing sides
Ajouter les flancs de finition
Paar Seitenverkleidungen hinzufügen
Añadir par de costados

Legno
Veneer · Bois
Holz · Madera

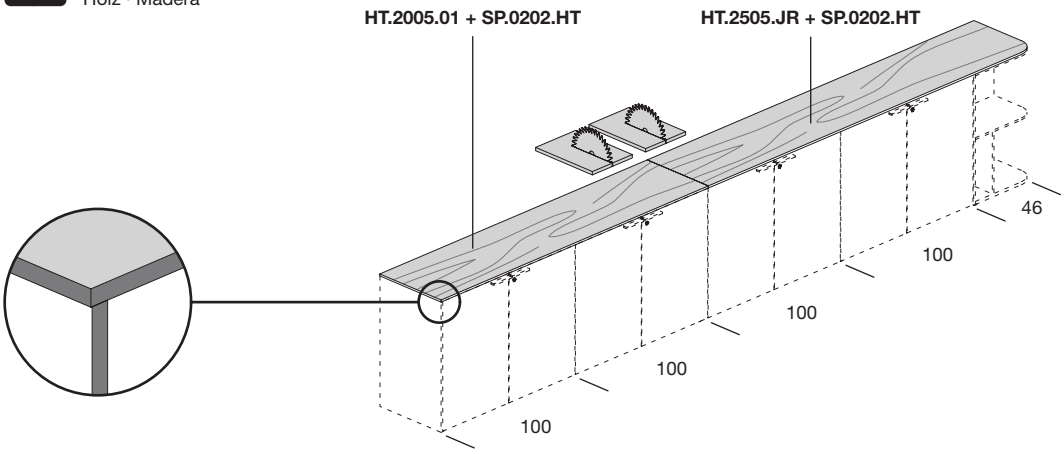

Aggiungere fianco di chiusura
Add closing side
Ajouter le flanc de finition
Seitenwand zu ergänzen
Añadir costado

Componenti · Components · Composants
Komponenten · Componentes

con serratura ad aste rotanti · with lock rotating spindles
avec serrure tiges pivotantes · mit schloss drehstangen
con cerradura y barras que dan vuelta

weeks 4: RB RC RG RK RR RT RU

weeks 5: H_

Finitura · Finish · Finition
Ausführung · Acabado

BL GP RA RB RC L_ H_
GS MK RG RK
MO NC RR RT
NX RN RU

AP BP KP NE PP

Prezzi ante con maniglie in plastica
Prices for doors with plastic handles
Prix des portes avec poignées en plastique
Preise für Türen mit Kunststoffgriffen
Precios de puertas con tiradores de plástico

weeks

		W cm	D cm	H cm	Cod.	weeks 2	weeks 3	weeks 4	weeks 3	weeks 5	Kg	m³
Anta (con serratura) Door (with lock) Porte (avec serrure) Tür (mit Schloss) Puerta (con cerradura)	RH	49,6	1,9	76,4	AN.0508.DX	78	102	265	239	265	5	0,02
	LH	49,6	1,9	76,4	AN.0508.SX	78	102	265	239	265	5	0,02
	RH	49,6	1,9	114,8	AN.0512.DX	108	132	380	303	380	7	0,04
	LH	49,6	1,9	114,8	AN.0512.SX	108	132	380	303	380	7	0,04
	RH	49,6	1,9	153,2	AN.0516.DX	122	161	461	369	461	9	0,05
	LH	49,6	1,9	153,2	AN.0516.SX	122	161	461	369	461	9	0,05
	RH	49,6	1,9	191,6	AN.0520.DX	138	192	549	449	549	12	0,05
	LH	49,6	1,9	191,6	AN.0520.SX	138	192	549	449	549	12	0,05
		AR.0524.00 AB.0524.00										
	RH	49,6	1,9	230	AN.0524.AD	221	305	740	491	740	15	0,07
	LH	49,6	1,9	230	AN.0524.AS	221	305	740	491	740	15	0,07
		AR.0528.00 AB.0528.00										
	RH	49,6	1,9	268,3	AN.0528.AD	247	344	805	531	805	17	0,08
	LH	49,6	1,9	268,3	AN.0528.AS	247	344	805	531	805	17	0,08
Coppia ante (con serratura) Pair of doors (with lock) Paire de portes (avec serrure) Paar Türen (mit Schloss) Par de puertas (con cerradura)		79,6	1,8	76,4	AN.0808.S1	110	157	-	332	-	8	0,04
		99,6	1,8	76,4	AN.1008.S1	127	193	501	415	501	9	0,05
		79,6	1,8	114,8	AN.0812.S1	165	208	-	433	-	11	0,06
		99,6	1,8	114,8	AN.1012.S1	192	252	730	546	730	14	0,07
		79,6	1,8	153,2	AN.0816.S1	193	254	-	546	-	15	0,08
		99,6	1,8	153,2	AN.1016.S1	220	310	895	682	895	19	0,09
		79,6	1,8	191,5	AN.0820.S1	218	312	-	684	-	19	0,09
		99,6	1,8	191,5	AN.1020.S1	250	379	1.072	854	1.072	24	0,11
		AB.0824.00										
		79,6	1,8	230	AN.0824.S1	340	472	-	765	-	24	0,1
		AR.1024.00 AB.1024.00										
		99,6	1,8	230	AN.1024.S1	386	535	1.467	957	1.467	29	0,12
		AB.0828.00										
		79,6	1,8	268,3	AN.0828.S1	386	535	-	847	-	27	0,12
		AR.1028.00 AB.1028.00										
		99,6	1,8	268,3	AN.1028.S1	439	609	1.603	1.054	1.603	34	0,14

LH RH

Componenti · Components · Composants
Komponenten · Componentes

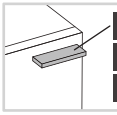

AP BP KP NE PP

Prezzi ante con maniglie in plastica
Prices for doors with plastic handles
Prix des portes avec poignées en plastique
Preise für Türen mit Kunststoffgriffen
Precios de puertas con tiradores de plástico

weeks 4: RB RC RG RK RR RT RU

weeks 5: H_

Finitura · Finish · Finition
Ausführung · Acabado

BL GP RA RB RC L_ H_
GS MK RG RK
MO NC RR RT
NX RN RU

	W cm	D cm	H cm	Cod.	weeks 2	weeks 3	weeks 4	weeks 3	weeks 5		Kg	m³
weeks												
Anta per sopralzo (con serratura) Raised unit door (with lock) Porte rehausse (avec serrure) Tür (mit Schloss) Puerta sotabanco (con cerradura)												
RH	**49,6**	1,9	76,4	**AN.0508.DP**	**78**	**102**	**265**	**239**	**265**		5	0,02
LH	**49,6**	1,9	76,4	**AN.0508.SP**	**78**	**102**	**265**	**239**	**265**		5	0,02
	79,6	1,9	76,4	**AN.0808.P2**	**110**	**157**	**-**	**332**	**-**		8	0,04
	99,6	1,9	76,4	**AN.1008.P2**	**127**	**193**	**501**	**415**	**501**		9	0,05
RH	**49,6**	1,9	114,8	**AN.0512.DP**	**108**	**132**	**380**	**303**	**380**		7	0,04
LH	**49,6**	1,9	114,8	**AN.0512.SP**	**108**	**132**	**380**	**303**	**380**		7	0,04
	79,6	1,9	114,8	**AN.0812.P2**	**165**	**208**	**-**	**433**	**-**		11	0,06
	99,6	1,9	114,8	**AN.1012.P2**	**192**	**252**	**730**	**546**	**730**		14	0,07
RH	**49,6**	1,9	153,2	**AN.0516.DP**	**122**	**161**	**461**	**369**	**461**		9	0,05
LH	**49,6**	1,9	153,2	**AN.0516.SP**	**122**	**161**	**461**	**369**	**461**		9	0,05
	79,6	1,9	153,2	**AN.0816.P2**	**193**	**254**	**-**	**546**	**-**		15	0,08
	99,6	1,9	153,2	**AN.1016.P2**	**220**	**310**	**895**	**682**	**895**		19	0,09

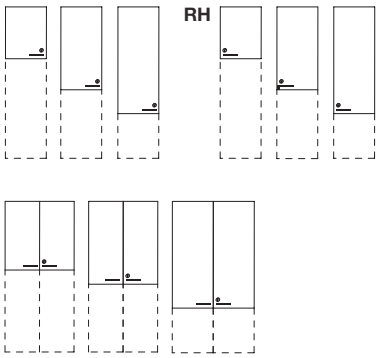

Maggiorazione per sostituzione 2 classificatori con serratura
Supplement for replacement of 2 filing units with lock
Supplément pour le remplacement de 2 classeurs avec serrure
Mehrpreis für 2 Hängeregistraturfach mit Schloss als Ersatz
Supplement por la sustitución de 2 archivadores con cerradura

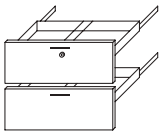

				Frontali · Frontals · Façades Fronten · Frontales	
				RA	L_
				weeks 3	weeks 3
79,6	43,3	76,4	**ES.0808.S1**	**+64**	**+158**
99,6	43,3	76,4	**ES.1008.S1**	**+91**	**+210**

Maggiorazione per sostituzione 3 classificatori con serratura
Supplement for replacement of 3 filing units with lock
Supplément pour le remplacement de 3 classeurs avec serrure
Mehrpreis für 3 Hängeregistraturfach mit Schloss als Ersatz
Supplement por la sustitución de 3 archivadores con cerradura

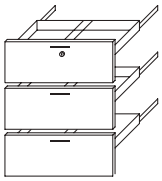

79,6	43,3	114,8	**ES.0812.S3**	**+184**	**+265**
99,6	43,3	114,8	**ES.1012.S3**	**+200**	**+365**

Componenti · Components · Composants
Komponenten · Componentes

Telaio · Frame · Châssis Rahmen · Bastidor	
BW NF KR	
Ante · Doors · Portes Türen · Puertas	
CK CT VG	C_ S_

		W cm	D cm	H cm	Cod.	weeks 4	weeks 4	Kg	m³
Anta vetro con telaio (senza serratura) Glass door with frame (without lock) Porte de verre avec châssis (sans serrure) Glastür mit Rahmen (ohne Schloss) Puerta de vidrio con bastidor (sin cerradura)	RH=LH	49,6	2	**76,4**	VA.0508.01	278	305	5	0,03
	RH=LH	49,6	2	**114,8**	VA.0512.01	336	368	8	0,04
	RH=LH	49,6	2	**153,2**	VA.0516.01	403	444	10	0,05
	RH=LH	49,6	2	**191,6**	VA.0520.01	461	506	13	0,06
		AR.0524.00 AB.0524.00							
	RH=LH	49,6	2	**230**	VA.0524.01	523	575	16	0,07
		AR.0528.00 AB.0528.00							
	RH=LH	49,6	2	**268,3**	VA.0528.01	583	641	19	0,08
Coppia ante vetro con telaio (senza serratura) Pair of glass doors with frame (without lock) Paire de portes de verre avec châssis (sans serrure) Paar Glastüren mit Rahmen (ohne Schloss) Par de puertas de vidrio con bastidor (sin cerradura)		**79,6**	2	76,4	VA.0808.00	427	473	8	0,04
		99,6	2	76,4	VA.1008.00	523	575	10	0,04
		79,6	2	114,8	VA.0812.00	517	571	13	0,05
		99,6	2	114,8	VA.1012.00	632	696	16	0,06
		79,6	2	153,2	VA.0816.00	620	683	17	0,07
		99,6	2	153,2	VA.1016.00	756	834	21	0,09
		79,6	2	191,6	VA.0820.00	715	790	21	0,09
		99,6	2	191,6	VA.1020.00	874	962	26	0,11
		AB.0824.00							
		79,6	2	230	VA.0824.00	812	893	26	0,1
		AR.1024.00 AB.1024.00							
		99,6	2	230	VA.1024.00	978	1.074	32	0,12
		AB.0828.00							
		79,6	2	268,3	VA.0828.00	907	996	30	0,12
		AR.1028.00 AB.1028.00							
		99,6	2	268,3	VA.1028.00	1.081	1.186	38	0,14

RH=LH

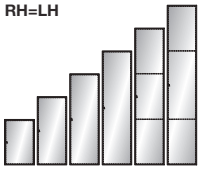

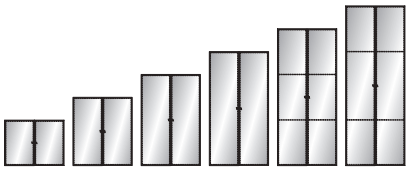

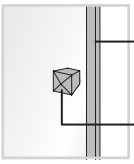

BW	NF	KR	Telaio Frame · Châssis Rahmen · Bastidor
BP	NE	KP	Pomolo Knob · Pommeau Knauf · Pomo

Componenti · Components · Composants
Komponenten · Componentes

weeks

Ripiano
Shelf
Étagère
Einlegeboden
Estante



W cm	D cm	H cm	Cod.	Finitura · Finish · Finition · Ausführung · Acabado: BL MK	Finitura · Finish · Finition · Ausführung · Acabado: BW NF	Kg	m³
				weeks 2	weeks 2		
melaminico · melamine · mélamine · Melamin · melamina							
46,3	31,8	2,5	**RM.0503.01**	**23**	**-**	3	0,01
96,3	31,8	2,5	**RM.1003.01**	**34**	**-**	6	0,01
46,3	41,4	2,5	**RM.0504.01**	**24**	**-**	4	0,01
76,3	41,4	2,5	**RM.0804.01**	**30**	**-**	6	0,02
96,3	41,4	2,5	**RM.1004.01**	**36**	**-**	7	0,02
metallo · metal · métal · Metall · metal							
46,2	40,8	2,5	**AZ.0504.M0**	**-**	**44**		
76,2	40,8	2,5	**AZ.0804.M0**	**-**	**55**		
96,2	40,8	2,5	**AZ.1004.M0**	**-**	**59**		

Barra di rinforzo per piani intermedi per armadio
Reinforced bar for cabinet intermediate shelves
Barre de renforcement pour plateaux intermediaires pour armoire
Verstärkung für schrank-zwischenfächer
Barra de refuerzo para planos intermedios para armario

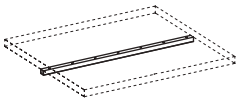

W cm	D cm	H cm	Cod.	Finitura · Finish · Finition · Ausführung · Acabado: NF	Finitura · Finish · Finition · Ausführung · Acabado: BW NF	Kg	m³
				weeks 2	weeks 2		
76	2	2	**AZ.0800.00**	**38**	**-**	1	0
96	2	2	**AZ.1000.00**	**43**	**-**	1	0

Coppia barre portacartelle da fissare su ripiano
Pair of file carrier bars for shelf
Paire de barres porte- dossiers suspendues pour étagère
Ein Paar Hängeregisterträger für Ablagefach
Par de parras portacarpetas colgadas para estante

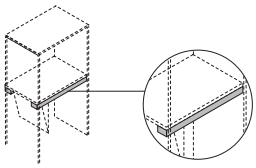

NO D.36

W cm	D cm	H cm	Cod.	Cartelle da 33 cm · 33 cm files · Dossiers de 33 cm · 33cm Hängeregisterträger · Carpetas de 33cm	Kg	m³
76,2	2,6	3	**AZ.7503.00**	**-**	**38**	
96,2	2,6	3	**AZ.9503.00**	**-**	**42**	

Telaio portacartelle estraibile
Pull- out filing frame
Cadre dossiers susp. extrac.
Rahmenauszieh- hangeregister
Bastidor contenidor carpetas extraible

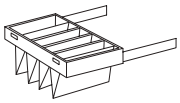

NO D.36

W cm	D cm	H cm	Cod.	Finitura · Finish · Finition · Ausführung · Acabado: NF	Kg	m³
				weeks 2		
76,3	35,5	8,5	**AZ.0704.00**	**196**	5	0,04
96,3	35,5	8,5	**AZ.0904.00**	**238**	5	0,05

Fondo per telaio estraibile
Bottom for pull- out frame
Fond pour fond extractible
Abnehmbare Boden
Fondo para extraíble

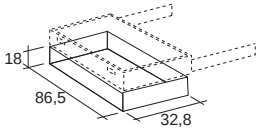

W cm	D cm	H cm	Cod.	Kg	m³
66,4	32,7	18	**AZ.0804.F1**	4	0,05
86,5	32,8	18	**AZ.0904.F1**	5	0,06

Componenti · Components · Composants
Komponenten · Componentes

	W cm	D cm	H cm	Cod.	Finitura · Finish · Finition Ausführung · Acabado	Kg	m³
					NF		
weeks					2		
Fondo per estraibile **Bottom for pull- out frame** **Fond pour fond extractible** **Boden für Schrankauszug** **Fondo para extraíble**							
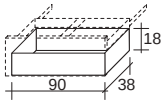	**69,9**	38,7	18	**ES.0808.F1**	**143**	4	0,08
	89,9	38,7	18	**ES.1008.F1**	**174**	6	0,1
Barra portacartelle da 33cm per estraibili Bar for extractables for 33cm suspended files Barre de substances extractibles pour dossiers 33 cm suspendue Bar für extrahierbare für 33 cm ausgesetzt Dateien Barra para extraíbles para archivos de 33cm suspendido							
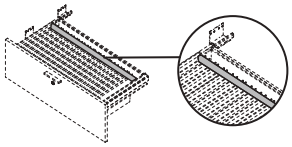	**70,3**	0,5	2	**AZ.7033.00**	**11**	0	0
	90,3	0,5	2	**AZ.9033.00**	**13**	0	0
Confezione ferramenta per il fissaggio a muro Wall fastening kit Kit visserie de fixation au mur Schraubensatz für Wandbefestigung Kit herraje de montaje contra la pared					Finitura · Finish · Finition Ausführung · Acabado		
					00		
					2		
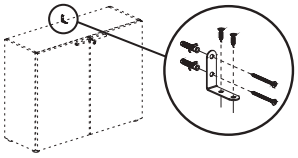	**0**	0	0	**AZ.0038.KT**	**10**	0	0
Cerniera 170° (No soft-No per ante vetro) Hinge 170° opening (No Soft-No for glass door) Charnières ouverture à 170° (No soft-Pas pour portes en verre) Scharniere Öffnungswinkel 170°(No soft-Nicht für Glastüren) Bisagras apertura de 170° (No soft-No para puertas de vidrio)							
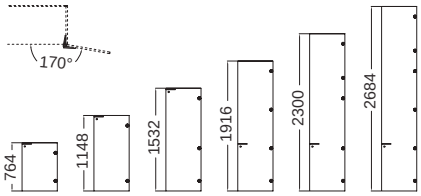	**0**	0	0	**AZ.0170.00**	**14**	0	0
Cerniera 105° "soft" (No per ante vetro) Soft closing 105° (No for glass doors) Charnière 105° à fermeture soft (Pas pour portes en verre) Scharnier soft 105°(Nicht für Glastüren) Bisagrsuave 105° (No para puertas de vidrio)							
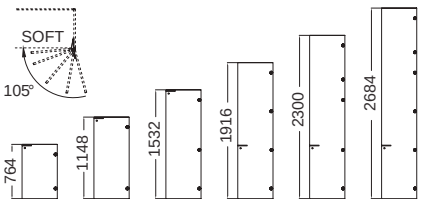	**0**	0	0	**AZ.0004.CS**	**10**	0	0

Componenti · Components · Composants
Komponenten · Componentes

	W cm	D cm	H cm	Cod.	Finitura · Finish · Finition Ausführung · Acabado: 00	Kg	m³
weeks					2		
Slow-motion per cerniera standard (no ante vetro) Slow-motion for standard hinge (Not for glass doors) Slow-motion pour charnière standard (Pas pour portes en verre) Slow-motion für Standardscharnier (Nicht für Glastüren) Slow-motion para bisagra estándar (No para puertas de vidrio)							
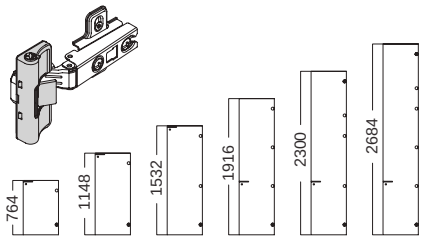	**0**	0	0	**AZ.0005.SF**	**7**	0	0
Passepartout per serratura a chiave Master key Passepartout pour serrure à clé Universalschlüssel für Zylinderschlösser Llave maestra para cerradura con llave							
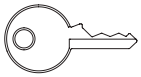	**0**	0	0	**AZ.0001.PM**	**13**	0	0
Chiave per rimozione cilindro Cylinder removal key Clè pour enlèvement cylindre Schlüssel zum Ausbau des Zylinders Llave de extracción del cilindro							
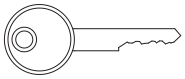	**0**	0	0	**AZ.0003.PM**	**17**	0	0

Maniglia
Handle
Poignée
Griff
Manilla

	W cm	D cm	H cm	Cod.	Finitura · Finish · Finition Ausführung · Acabado: AP BP KP NE PP	L_	NX R_	AF BW KR	Kg	m³
					weeks 2	weeks 3	weeks 4	weeks 2		
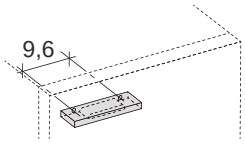	**13**	2,3	1	**ZM.1301.P1**	**7**	**-**	**-**	**-**	0	0
	13	2,3	1	**ZM.1301.L1**	**-**	**14**	**-**	**-**	0	0
	13	2	1	**ZM.1302.W1**	**-**	**-**	**18**	**-**	0	0
	13	2	1	**ZM.1302.F1**	**-**	**-**	**-**	**14**	0	0

Maniglia metallo
Metal handle
Poignée en métal
Metallgriff
Manilla de metal

	W cm	D cm	H cm	Cod.	Finitura · Finish · Finition Ausführung · Acabado: BW NF	Kg	m³
					weeks 2		
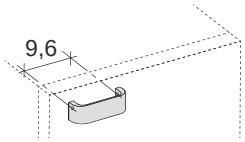	**10,5**	3,2	2,6	**ZM.1026.F1**	**14**	0	0

Accessori · Accessories · Accessoires
Zubehör · Accesorios

	W cm	D cm	H cm	Cod.	Finitura · Finish · Finition Ausführung · Acabado	Kg	m³
weeks					weeks 2		
Porta rifiuti Wastebasket Corbeille à papier Papierkorb Papelera 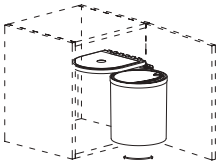	**27**	27	32	**ZZ.0009.PF**	**38**	1	0,03
Appendiabiti per armadio Clothes hanger rail for cabinet Tringle à vêtements pour amoire Kleiderstange für Schrank Perchero para armario 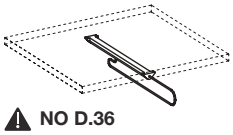 ⚠ **NO D.36**					Finitura · Finish · Finition Ausführung · Acabado **00** weeks 2		
	35	2	5	**AZ.0400.00**	**36**	0	0
Appendiabiti Coathanger Porte-manteaux Kleiderstange Perchas para ropa 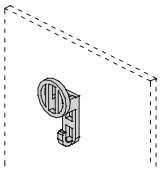	**9**	6,5	18,1	**AZ.0200.00**	**14**	0	0
Frigorifero da incasso per mobili L.50cm Built-in refrigerator for W.50cm Cabinets Réfrigérateur à encastrer pour armoire de L.50 cm Kühlschrank für den einbau zum Schrank mass B.50 cm Nevera para armario de 50 de largo 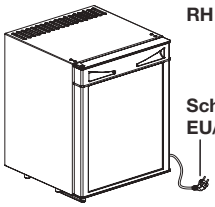 **RH = LH** **Schuko EU/FR/UK**					Schiena forata per aerazione compresa Perforated back for ventilation included Dos perforé pour la ventilation inclus Perforierte Rückseite zur Belüftung inklusive Parte trasera perforada para ventilación incluida		
	40	43	50,5	**AZ.0405.00**	**776**	18	0,12

Solo presa Schuko · Only Schuko socket · Seulement prise Schuko · Nur Schuko-Steckdose · Solamente toma de corriente Schuko

Capacità · Capacity · Capacité · Kapazität · Capacidad: **30Lt**

Peso · Weight · Poids · Gewicht · Peso: **16,5 Kg**

Alimentazione · Power supply · Alimentation · Stromversorgung · Alimentación: **230 V**

Assorbimento · Absorption · Absorption · Stromaufnahme · Absorción: **60 W**

Potenza assorbita · Power consumption · Puissance absorbée · Leistungsaufnahme · Potencia absorbida **(kw/24h): 1,12**

Temperatura interna · Internal temperature · Température interne · Innentemperatur · Temperatura interna: **(at 25°C): +10°C**

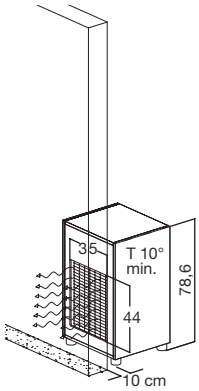

Tenere il mobile a 10 cm dal muro per aerazione
Keep the unit 10 cm away from the wall to allow air to circulate.
Le meuble doit être à 10 cm du mur pour permettre la circulation de l'air.
Zur Belüftung müssen zwischen Möbelstück und Wand 10 cm Entfernung eingehalten werden.
Mantener el mueble a una distancia de 10 cm de la pared para la ventilación

Informazioni Tecniche · Technical information · Informations techniques
Technische informationen · Informacion tecnica

Ante
Doors
Portes
Türen
Puertas



BL GP GS
MK MO NC
NX RN
RA
L_

Cerniera normale
Regular hinges
Charnière normale
Scharnier normal
Bisagra normal

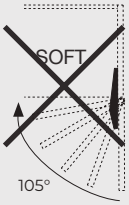

Maniglia ABS colore alluminio
ABS aluminium colour handle
Poignée ABS couleur aluminium
ABS aluminiumfarbener Griff
Manilla ABS color aluminio



AP



RB RC RG
RK RR RT
RU
H_

Cerniera “soft closing”
Soft closing hinges
Charnière à fermeture soft
Scharnier normal soft
Bisagra normal/suave

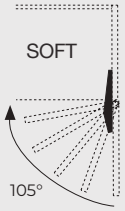

Maniglia ABS colore cromo
Chrome colour ABS handle
Poignée ABS couleur chrome
Chromfarbener ABS griff
Manilla ABS color cromo



KP

Ante vetro con telaio senza serratura
Glass doors with frame and without lock
Vantaux en verre avec châssis sans de serrure
Glastüren mit Rahmen ohne Schloss
Puertas de cristal con armazón sin cerradura

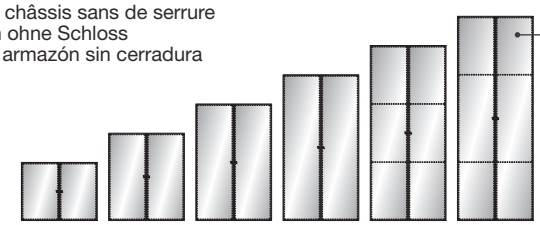

C_ CK
CT VG
S_

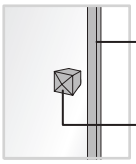

BW NF KR — Telaio
Frame · Châssis
Rahmen · Bastidor

BP NE KP — Pomolo
Knob · Pommeau
Knauf · Pomo

Cerniera “soft closing”
Soft closing hinges
Charnière à fermeture soft
Scharnier normal soft
Bisagra normal/suave

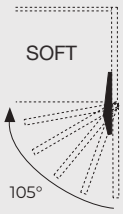

Top e fianchi di chiusura
Top and closing sides
Top et flancs de fermeture
Platte und abschlussflanken
Parte superiores y costados de cierre

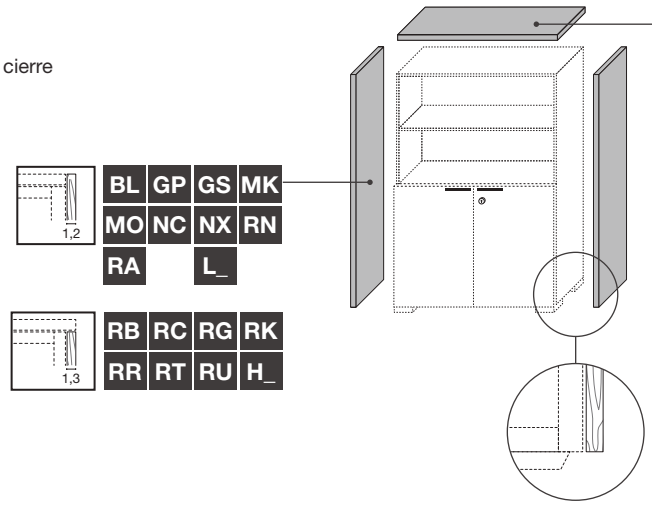

Informazioni Tecniche · Technical information · Informations techniques
Technische informationen · Informacion tecnica

D. 36

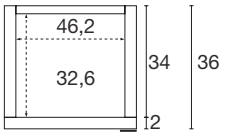

D. 46

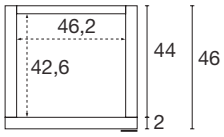

W. 50

H. 78,6

H. 117

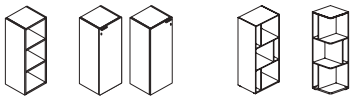

H. 155,4

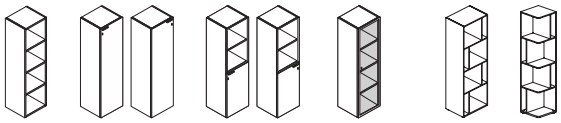

H. 193,8

H. 232,2
(155,4 + 76,8)

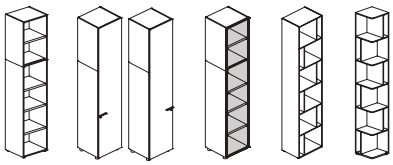

H. 270,6
(193,8 + 76,8)

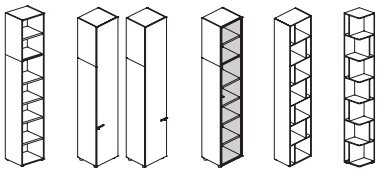

Possibilita' di archiviazione dox
Possibility to file documents
Possibilité d'archivage des documents
Archivierungsmöglichkeiten
Posibilidad de archivar documentos

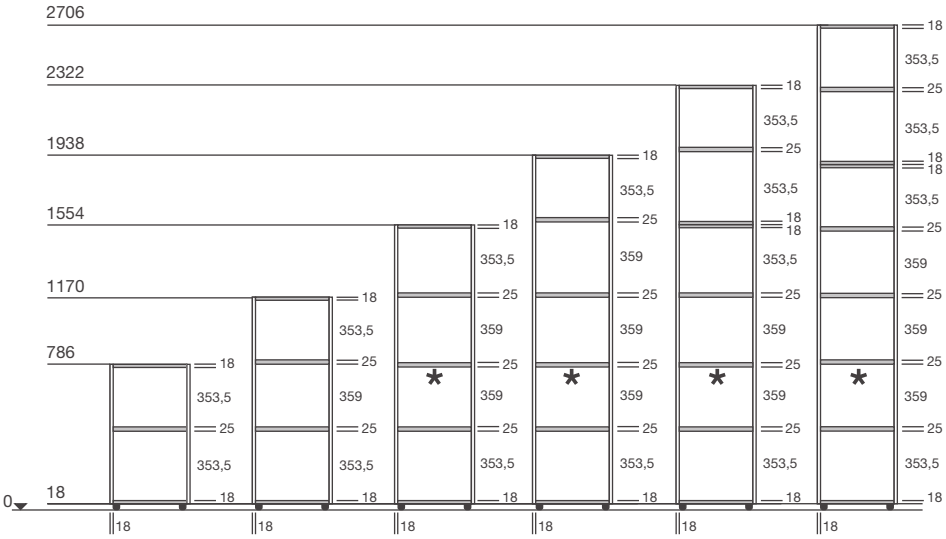

* Base intermedia fissa · Fixed intermediate base · Base intermédiaire fixe
Örtlich festgelegte Zwischenunterseite · Base intermedia fija

Informazioni Tecniche · Technical information · Informations techniques
Technische informationen · Informacion tecnica

D. 36

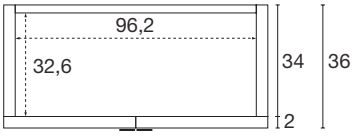

D. 46

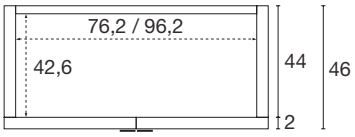

W. 80 / 100

D. 36
NO
W. 80

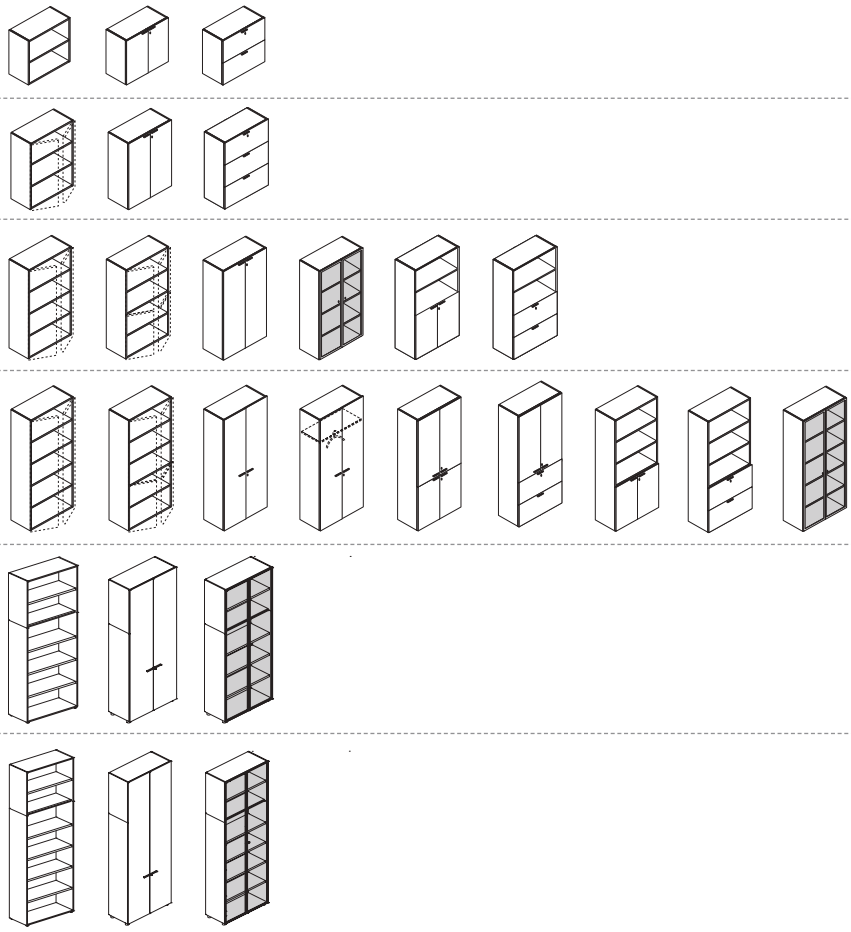

Ripiani - Deformazione sotto carico
Shelves - Deforming evenly distributed under load
Étagères - Déformation sous charge
Einlegeböden - Verformung unter Belastung
Estantes – Deformación bajo carga

	Peso applicato Weight applied Poids appliqué Gewicht angewendet Peso aplicado	Ripiano melaminico - Deformazione sotto carico Melamine shelf - Deforming evenly distributed under load Etagère melaminé - Déformation sous charge Melaminfachboden - Verformung unter Belastung Estante melamínicos - Deformación bajo carga	Ripiano metallico - Deformazione sotto carico Metal shelf - Deforming evenly distributed under load Etagère métalliques - poids appliqué Metallboden - Déformation sous charge Estante de metal - Deformación bajo carga
W.50	**30 kg**	**1,5 mm**	**0,5 mm**
W.80	**48 kg**	**2,4 mm**	**0,7 mm**
W.100	**59 kg**	**3 mm**	**0,9 mm**

Informazioni Tecniche · Technical information · Informations techniques
Technische informationen · Informacion tecnica

Attrezzatura telai metallici estraibili
Pull-out metal frames
Amenagement des cadres metalliques extractibles
Ausrüstung der ausziehbaren metallrahmen
Equipos bastidores metálicos extraíbles

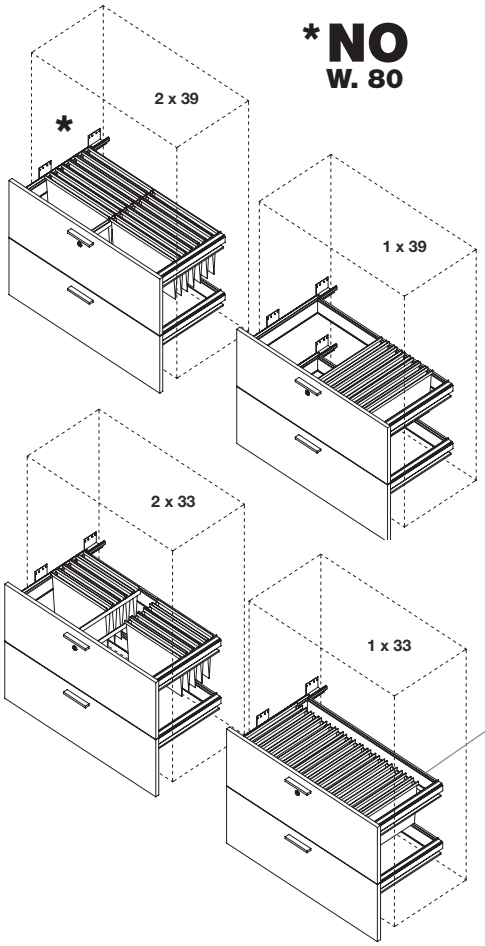

Barra portacartelle da cm 33 per estraibili
AZ.7033.00 (W80) - AZ.9033.00 (W100)

Bar for extractables for 33 cm suspended files
AZ.7033.00 (W80) - AZ.9033.00 (W100)

Barre de substances extractibles pour dossiers 33 cm suspendue
AZ.7033.00 (W80) - AZ.9033.00 (W100)

Bar für extrahierbare für 33 cm ausgesetzt Dateien
AZ.7033.00 (W80) - AZ.9033.00 (W100)

Barra para extraíbles para archivos de 33 cm suspendido
AZ.7033.00 (W80) - AZ.9033.00 (W100)

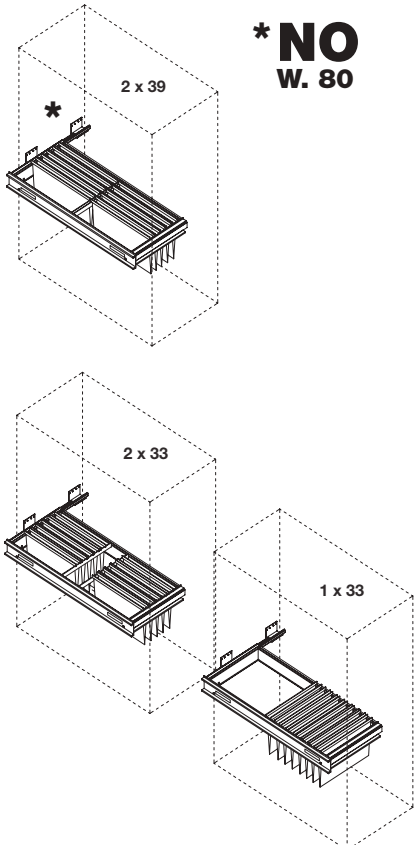

per armadi larghezza cm. 80/100
for 80/100 cm width cabinets
pour armoires d'une largeur de 80/100 cm
für schränke mit breite 80/100 cm
para armarios anchura cm. 80/100

OBBLIGO DI FISSAGGIO A MURO
OBLIGATION OF IMPLANTATION TO WALL
ENGAGEMENT D'IMPLANTATION AU MUR
VERPFLICHTUNG DER EINPFLANZUNG ZUR WAND
OBLIGACIÓN DE LA IMPLANTACIÓN A LA PARED

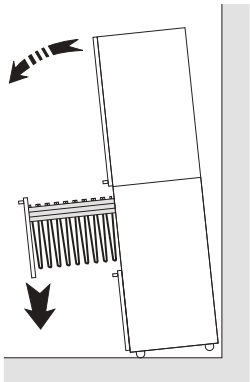

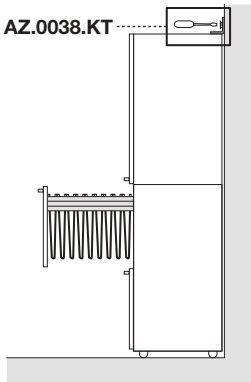

Informazioni Tecniche · Technical information · Informations techniques
Technische informationen · Informacion tecnica

Es.: **AE.0508.2D**

Chiusura con serratura a chiave – dx
Key locking system – rh
Fermeture avec serrure à clé – dr
Schliessung mit Zylinderschlösser – re
Cerradura con llave - dcha

Es.: **AE.0508.2R**

Chiusura con serratura a combinazione – dx
Combination locking system – rh
Fermeture avec combinaison - dr
Schliessung mit Zahlenschloss – re
Cerradura con combinacion - dcha

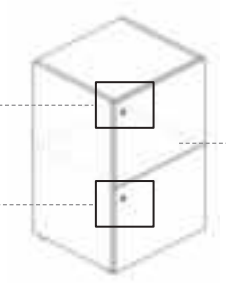

Ripiano fisso
Fixed shelf
Étagère fixe
Fester Einlegeboden
Estante fijo

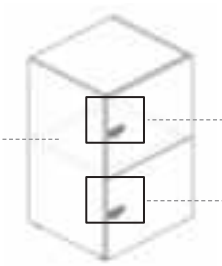

Coppia chiavi pieghevoli
Pair of foldable keys
Paire de clés pliantes
Paar faltbare Schlüssel
Par de llaves plegables

Istruzioni per l'uso incluse
Operating instructions included
Notice de montage incluse
Bedienungsanleitung enthalten
Instrucciones de funcionamiento incluidas

Cod. **AZ.0001.PM**
Optional

Passepartout per serratura a chiave
Master key
Passepartout pour serrure à clé
Universalschlüssel für Zylinderschlösser
Passepartout para cerradura con llave

Cod. **AZ.0002.PM**
Optional

Passepartout per serratura a combinazione
Master combination lock key
Passepartout pour serrure à combinaison
Universalschlüssel für Zahlenschloss
Passepartout para cerradura a combinación

É consigliabile 1 per composizione armadio
1 is recommended for each cabinet composition
Il est conseillé 1 pour chaque composition
1 wird für die Zusammensetzung des Schranks empfohlen
Es obligatorio uno por composición

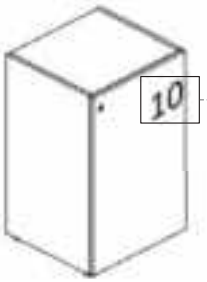

Cod. **AZ.0002.NR**

Numero (adesivo)
Number (sticker)
Numéro (adhésif)
Nummer (Aufkleber)
Número (adhesivo)

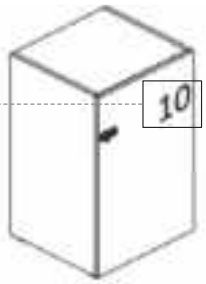



Foglio adesivo con riferimenti per applicazione
Adhesive sheet with application instructions
Feuille adhésive avec guides pour application
Klebeblatt mit Anwendungshinweisen
Hoja adhesiva con referencias para aplicación

01 → 99

Definire quantità per numero
Define quantity per number
Définir la quantité pour chaque nombre
Menge nach Anzahl definieren
Definir la cantidad por número

Descrizioni tecniche

Il programma dei mobili contenitori è composto da una gamma di articoli adatti alle svariate esigenze dell'archiviazione. La modulistica si sviluppa in 2 profondità: 36 cm suddivisa in 6 altezze e 2 larghezze, e 46 cm suddivisa in 6 altezze e 3 larghezze.

SCOCCA: realizzata in truciolare (densità 650Kg/mc. E1, CARB PH 2/TSCA Title VI. Pannelli a bassa emissione di formaldeide, inferiore al 50% della classe E1, secondo le norme UNI EN. Classe di reazione al fuoco Ds2, d0 – Dfl- S1) rivestita da carta decorativa in finitura bianca o nera impregnata con resine melaminiche dello spessore di mm. 18 per i fianchi, coperchio e fondo, 12mm per la schiena e 25mm per i ripiani interni fissi e spostabili. Le fiancate sono predisposte al loro interno di doppia foratura a passo 32mm atta a ricevere le attrezzature interne e le cerniere delle ante. Al fondo sono applicati i piedini livellatori in abs nero aventi diametro 5cm ed altezza di 1,8cm. L'assemblaggio rapido della scocca avviene a secco mediante adeguata ferramenta metallica trattata anticorrosione. Apposite forature nei fianchi consentono il passaggio di viti di unione a cannocchiale atte all'unione delle scocche tra loro.

ANTE IN MELAMINICO: realizzate in truciolare melaminico spess. 18m. Sono bordate, lungo i lati perimetrali con bordo di ABS arrotondato avente lo spessore di 1mm raggio 2mm, cerniere con apertura a 105° e maniglie in abs.

ANTE IN ACRILICO LUCIDO: realizzate in truciolare spessore 18mm rivestite in materiale acrilico lucido, bianco o nero, 90 Gloss. Lungo i lati perimetrali presentano i bordi spessore di 1mm raggio 2mm. Le cerniere di collegamento alla scocca sono in metallo trattato anticorrosione e di facile regolazione ed apertura a 105° di tipo soft. Le maniglie sono in materiale plastico finitura KR; le serrature, dove previste, sono cilindriche di tipo Yale con impugnatura in materiale plastico.

ANTE IN LEGNO – ANTE IN LACCATO OPACO: realizzate in truciolare spessore 18mm rivestite in entrambi i lati da impiallacciatura avente 0,6mm di spessore e verniciate, previa tinteggiatura, mediante vernici di tipo poliestere essiccate in forni con sistema di tipo uv. sono bordate, lungo i lati perimetrali con bordo di legno massello arrotondato e verniciato avente lo spessore di 1mm raggio 2mm. Le cerniere di collegamento alla scocca sono in metallo trattato anticorrosione di facile regolazione, con apertura a 105°. Le maniglie sono di abs colore alluminio; le serrature, dove previste, sono cilindriche di tipo yale con impugnatura della chiave snodabile. Le ante sono disponibili su richiesta, anche nella versione laccata in diverse tinte, mediante l'applicazione di vernici di tipo poliuretanico a poro chiuso ed antiriflesso (<40 gloss), essiccate in forno ad aria calda.

ANTE IN VETRO, TELAIO BW-NF-KR: in vetro temperato acidato o colorato spess. 4 mm. dotate di cornice perimetrale in estruso di alluminio verniciato color bianco o nero o brillantato; su dette ante non è possibile montare la serratura e le cerniere a 170°.

TELAI ESTRAIBILI: sono realizzati in lamiera di acciaio piegata e verniciata a polveri epossidiche; sono montati su guide metalliche a sfere a triplice estrazione. Consentono l'alloggiamento di cartelle sospese formati 33 e 39 cm. Se utilizzati singolarmente, i mobili equipaggiati con telai estraibili debbono, per sicurezza, essere fissati alla parete.

TOP E FIANCHI DI FINITURA MELAMINICO O LACCATO OPACO: realizzati in truciolare melaminico spess. 12mm, bordati, lungo i lati perimetrali, con bordo di ABS avente lo spessore di 1mm arrotondato raggio 2mm. I top sono obbligatori nelle altezze 78,6/117/155,4cm. Sono disponibili su richiesta, anche nella versione laccata in diverse tinte, mediante l'applicazione di vernici di tipo poliuretanico a poro chiuso ed antiriflesso (<40 gloss), essiccate in forno ad aria calda.

TOP E FIANCHI DI FINITURA LEGNO: sui contenitori possono essere montati i top di finitura "a metro" obbligatori nelle altezze 78,6-117-155,4cm; sono realizzati in truciolare spessore 12mm, rivestiti in entrambi i lati con impiallacciatura di legno spess. 0,6mm; bordati perimetralmente con massello di legno arrotondato spess. 1mm con raggio 2mm. la verniciatura è realizzata su entrambi i lati, previa tinteggiatura, mediante vernici di tipo poliesteri essiccate in forni con sistema di tipo uv.

SCHIENE DI FINITURA: su richiesta, i mobili possono essere dotati nel retro non finito, di schiene di finitura realizzate come le ante spessore 18 mm e bordate perimetralmente con massello di legno o abs spessore 1mm con raggio 2 mm.

ABA JOUR:fianchi, tramezza e ripiani in melaminico o legno sp. 12mm, fondo in melaminico o legno sp.18 mm. L'allineamento e l'unione di ogni componente, sia verticale che orizzontale, è garantito da giunti in legno e viti di unione. Al fondo sono applicati i piedini livellatori in abs nero aventi diametro 5cm ed altezza di 1,8cm.

ABA ACOUSTIC: fianchi, seduta e schiena rivestiti in tessuto sono composti da pannelli di sp. 12 mm con incollata, nella parte frontale, una lastra di poliuretano espanso fonoassorbente di sp. 29 mm con raggio 20 mm. Sono uniti tra loro a 45° da un pannello sp. 18mm posizionato nella parte posteriore e da un telaio in acciaio realizzato in tubolare avente sezione 40x30 sp.2 mm, verniciato a polveri epossidiche e rivestito in tessuto. Il telaio si innesta ai fianchi e alla schiena mediante perni avvitati. Al suo interno ci sono dei pannelli in melaminico sp.18 mm con incollata una lastra di poliuretano espanso fonoassorbente e nella parte frontale è fissato un massello in legno arrotondato.

ABA DISPLAY: fianchi e top sono realizzati melaminico spess. 12 mm bordati con bordo in ABS avente lo spessore di 1 mm arrotondato raggio 2 mm. Sono uniti tra loro nella parte posteriore da un pannello sp. 18 mm e nella parte superiore da un telaio in ferro eseguito in tubolare 40x30 sp.2 mm, verniciato a polveri epossidiche. Mediante perni avvitati si innesta ai fianchi e alla schiena formando un corpo unico. All'interno del telaio ci sono dei pannelli in melaminico sp.18 mm che portano la stessa finitura di top, fianchi e schiena.Le mensole possono essere in melaminico sp. 12 mm bordate con bordo in ABS avente lo spessore di 1 mm arrotondato raggio 2 mm o in vetro temperato sp. 8 mm. Sono sostenute da staffe in zama verniciata color nero.

NB: I VOLUMI DEI CONTENITORI S'INTENDONO ESPRESSI IN MC. E PER MOBILI SMONTATI.

Technical descriptions

The cabinet programme is composed of a range of items suitable for the most varied filing requirements. The modules are developed in 2 depths: 36 cm divided into 6 heights and 2 widths, and 46 cm divided into 6 heights and 3 widths.

STRUCTURE: Made from chipboard (density 650Kg/m³ E1, CARB PH 2/TSCA Title VI. Panels with low formaldehyde emission, less than 50% of class E, according to UNI EN standards. Fire reaction class Ds2, d0 – Dfl-S1). It is faced with 18mm thick decorative paper with white or black finish impregnated with melamine resins for sides, top and bottom; 12mm thick for the back and 25mm thick for fixed and adjustable interior shelves. The sides have double holes at intervals of 32mm that are suitable to accommodate interior fittings and the hinges of the doors. While levelling feet in black ABS having a diameter of 5 cm and a height of 1.8 cm are applied to the bottom panel. Quick assembly of the structure is possible by using special metal corrosion-resistant hardware. Suitable holes on the sides allow the use of telescopic fixing screws used to join the structures together.

MELAMINE DOORS: Made from 18 mm thick chipboard with melamine finish. They are edged along the perimeter with 1mm thick, 2mm radius rounded ABS edge, 105° opening angle hinges and the handles are in abs.

GLOSSY ACRYLIC DOORS: made of 18 mm-thick chipboard coated with shiny acrylic white or black 90 gloss material. Along the perimeter they are finished with rounded and painted solid wood edges; 1 mm-thick, 2 mm. radius. The hinges connecting to the structure are in anticorrosion-treated metal; they are easily adjustable and equipped with a soft, speed-reducing system and a 105° soft opening. Handles are in chrome-plated ABS; the locks, where envisaged, are cylindrical Yale type, with chrome-plated grip.

VENEER DOORS – MATT LACQUERED DOORS: made from 18mm thick chipboard veneered on both sides with 0.6mm thick veneer, dyed and varnished using polyester-type varnishes that are oven-dried using an uv-type method. They are edged along the perimeter with 1mm thick, 2mm radius rounded solid wood and then varnished. The hinges that connect the door to the structure are in corrosion-resistant metal, are easy to adjust and have a 105°opening angle. The handles are in aluminium-coloured abs. the locks, where applicable, are cylindrical yale type with an articulated key grip. Doors, tops and closing side panels are available in a lacquered version in various colours, through the application of closed pore and anti-glare polyurethane paint (<40 gloss), oven dried with hot air.

GLASS DOORS WITH BW OR NF OR KR FRAME: 4mm thick opaque or coloured tempered glass doors with a frame along the perimeter in extruse aluminium painted white or black or polished. Locks and 170° opening angle hinges are not available on the latter.

PULLOUT FRAMES: made of formed steel sheets varnished with epoxy powders. They are fitted on triple-extension metal roller runners. They can accommodate 33 and 39 cm hanging files. If used by themselves, cabinets with pullout frames must be fixed to the wall for safety reasons.

MELAMINE OR LACQUERED TOPS AND END PANELS: Made from 12 mm thick chipboard with melamine finish. Along the perimeter they are finished with rounded and painted solid wood edges; 1 mm-thick, 2 mm. radius. They're compulsory for heights of 78,6-117 and 155,4cm. They are available in a lacquered version in various colours, through the application of closed pore and anti-glare polyurethane paint (<40 gloss), oven dried with hot air.

VENEER TOPS AND END PANELS: cabinets can be fitted with tops that are sold per metre length, compulsory for heights of 78,6-117 and 155,4. They are made of 12 mm thick chipboard, veneered on both sides with 0.6mm thick wood veneer and edged along the perimeter with 1mm thick, 2mm radius, solid wood. The panels are dyed and then varnished on both sides using polyester-type varnishes dried in ovens using the uv method.

FINISHING BACKS: on request our furniture can be equipped with back panel without surface treatments fitted on the rear with 18mm thick finishing backs to match the doors and edged along the perimeter with 1mm thick solid wood or ABS with a 2mm radius.

ABA JOUR:sides, partition and shelves in melamine or wood 12mm thick, bottom in melamine or wood 18mm thick. The alignment and union of each component, both vertical and horizontal, is guaranteed by wooden joints and union screws. The black ABS levelling feet with a diameter of 5cm and a height of 1.8cm are applied to the bottom.

ABA ACOUSTIC: sides, seat and back covered in fabric are composed of panels of thickness. 12 mm with glued, in the front part, a sheet of sound-absorbing expanded polyurethane of thickness. 29 mm with 20 mm radius. They are joined together at 45° by a thick panel. 18mm positioned in the rear part and by a steel frame made of tubular having a 40x30 section, thickness 2 mm, painted with epoxy powders and covered in fabric. The frame attaches to the hips and back using screwed pins. Inside there are 18 mm thick melamine panels with a sheet of sound-absorbing expanded polyurethane glued onto them and a rounded solid wood block is fixed to the front.

ABA DISPLAY: sides and top are made of thick melamine. 12 mm edged with ABS edge having a thickness of 1 mm rounded radius 2 mm. They are joined together at the back by a thick panel. 18 mm and in the upper part by an iron frame made of 40x30 tubular thickness 2 mm, painted with epoxy powders. Using screwed pins, it is attached to the hips and back, forming a single body. Inside the frame there are 18 mm thick melamine panels that have the same finish as the top, sides and back.The shelves can be in melamine th. 12 mm edged with an ABS edge having a thickness of 1 mm with a rounded radius of 2 mm or in tempered glass th. 8 mm. They are supported by black painted zamak brackets.

NB: THE VOLUMES OF THE CABINETS ARE INTENDED IN CUBIC METRES AND FOR NON-ASSEMBLED FURNITURE..

Descriptions techniques

La gamme des meubles de rangement comprend des articles qui permettent de répondre à diverses exigences de classement. La modularité se déploie sur 2 profondeurs :36 cm divisé en 6 hauteurs et 2 largeurs, et 46 cm divisé en 6 hauteurs et 3 largeurs.

STRUCTURE: réalisée en aggloméré (densité 650Kg/mc. E1, CARB PH 2/TSCA Titre VI. Panneaux à faible émission de formaldéhyde, moins de 50% de la classe E1, selon les normes UNI EN. Classe de réaction au feu Ds2, d0 – Dfl-S1), revêtue de papier décoratif en finition blanc ou noir imprégné de résine mélamine, épaisseur de 18 mm pour les flancs, top et fond, 12 mm pour le dos et 25 mm pour les étagères fixes et mobiles. Sur la partie interne des flancs est présente une double rangée de trous espacés de 32 mm permettant l'installation des accessoires internes, des charnières des port, tandis que sur le fond sont montés des pieds à hauteur réglable en ABS noir de 5 cm de diamètre et de 1,8 cm de hauteur. L'assemblage rapide de la structure s'effectue à sec par l'intermédiaire d'accessoires métalliques à traitement anticorrosion. Des ouvertures sur les flancs permettent le passage de vis de jonction servant à joindre les structures les unes aux autres.

PORTES EN MÉLAMINE: réalisées en aggloméré mélaminé de 18 mm d'épaisseur, avec chant en abs de 1 mm d'épaisseur avec rayon de 2 mm, charnière à 105° et les poignées sont en abs.

PORTES EN ACRYLIQUE BRILLANT: réalisées en aggloméré de 18 mm d'épaisseur, revêtement en matériau acrylique brillant blanc ou noir 90 Gloss. Le long des côtés, present les chants de 1 mm d'épaisseur et 2 mm de rayon. Les charnières qui fixent la structure sont en métal traité anticorrosion, faciles à régler et équipées du système soft à fermeture ralentie et ouverture à 105°. Les poignées sont en plastique; couleur chrome; les serrures, lorsqu'elles sont prévues, sont cylindriques, de type Yale avec poignée en plastique.

PORTES EN BOIS – PORTES EN LACQUÉ MAT: réalisées en aggloméré de 18 mm d'épaisseur, revêtu sur chaque face d'un placage de 0,6 mm d'épaisseur et verni après teinture à l'aide de vernis de type polyester séché au four par système de type uv. sur le pourtour, elles sont pourvues d'un chant en bois massif de 1 mm d'épaisseur avec rayon de 2 mm. les charnières de jonction à la structure, sont en métal à traitement anticorrosion et sont pourvues d'un dispositif de réglage facile à utilisert, et permettent une ouverture à 105°. Les poignées sont en abs couleur aluminium; les serrures, si prévues, sont cylindriques de type yale avec poignée de clé articulée. les portes, les dessus et les flancs de fermeture sont disponibles à la demande, y compris dans la version laquée en divers coloris, finition vernis de type polyuréthane à pore fermé et antireflet (<40 gloss), séchés au four à air chaud.

PORTES EN VERRE AVEC BW OU NF CHÂSSIS: en verre trempé dépoli et coloré de 4 mm d'épaisseur avec cadre en aluminium peint avec des poudres époxy blanc ou noir. Ces portes ne sont pas prévues pour le montage de serrures et aussi pour le montage des charnières à 170°).

CADRES EXTRACTIBLES: ils sont réalisés en tôle d'acier pliée et peinte à la poudre époxy et sont montés sur des guides métalliques à billes à triple extraction. Ils permettent le logement de dossiers suspendus de 33 et 39 cm. Utilisés seuls, les meubles équipés de cadres extractibles doivent par souci de sécurité être fixés au mur.

TOPS ET FLANCS DE FINITION EN MÉLAMINE: réalisés en aggloméré mélaminé de 12 mm d'épaisseur avec chant en abs de 1 mm d'épaisseur avec rayon de 2 mm. Les tops sont obligatoires pour h. 78,6-117-155,4cm.

TOPS ET FLANCS DE FINITION EN BOIS: sur les meubles de rangement peuvent être montés des tops de finition "au mètre" qui sont obligatoires pour h. 78,6/117/155,4; ils sont réalisés en aggloméré de 12 mm d'épaisseur, revêtu de chaque côté par un placage en bois de 0,6 mm d'épaisseur, chants en bois massif arrondi de 1 mm d'épaisseur avec rayon de 2 mm. Le vernis est réalisé sur chaque face après teinture à l'aide de vernis de type polyester séché au four par système de type uv.

DOS POSTÉRIEURES DE FINITION: sur demande, les meubles peuvent être dotés avec la partie arrière sans finition, de parois postérieures de finition réalisées tout comme les portes de 18 mm et profilés en bois massif, ou en abs, de 1 mm d'épaisseur et avec rayon de 2 mm.

ABA JOUR:côtés, cloison et étagères en mélaminé ou épaisseur bois. 12mm, fond mélaminé ou bois épaisseur 18mm. L'alignement et l'union de chaque composant, tant vertical qu'horizontal, sont garantis par des joints en bois et des vis d'union. En bas sont appliqués les pieds de nivellement en ABS noir d'un diamètre de 5cm et d'une hauteur de 1,8cm.

ABA ACOUSTIC: les côtés, l'assise et le dossier recouverts de tissu sont composés de panneaux d'épaisseur. 12 mm avec collée, dans la partie avant, une feuille de polyuréthane expansé insonorisant d'épaisseur. 29 mm avec rayon 20 mm. Ils sont réunis à 45° par un panneau épais. 18 mm positionné dans la partie arrière et par un cadre en acier tubulaire de section 40x30, épaisseur 2 mm, peint avec poudres époxy et recouvert de tissu. Le cadre se fixe aux hanches et au dos à l'aide d'épingles vissées. À l'intérieur, des panneaux en mélamine de 18 mm d'épaisseur sont collés sur une feuille de polyuréthane expansé insonorisant et un bloc de bois massif arrondi est fixé sur la façade.

ABA DISPLAY: les côtés et le dessus sont en mélamine épaisse. 12 mm bordé de chant ABS ayant une épaisseur de 1 mm rayon arrondi 2 mm. Ils sont réunis à l'arrière par un panneau épais. 18 mm et en partie supérieure par un cadre en fer réalisé en tube 40x30 épaisseur 2 mm, peint avec des poudres époxy. A l'aide d'épingles vissées, il est fixé sur les hanches et le dos, formant un seul corps. À l'intérieur du cadre se trouvent des panneaux en mélamine de 18 mm d'épaisseur qui ont la même finition que le plateau, les côtés et le dos.Les étagères peuvent être en mélamine ép. 12 mm bordé d'un chant en ABS d'une épaisseur de 1 mm avec un rayon arrondi de 2 mm ou en verre trempé ép. 8 mm. Ils sont soutenus par des supports en zamak peints en noir.

NB: LES VOLUMES DES MEUBLES DE RANGEMENT SONT EXPRIMÉS EN MÈTRES CUBES, MEUBLES DÉMONTÉS.

Technische Beschreibung

Das Schrankprogramm setzt sich aus einer Reihe von Elementen zusammen, die Anforderungen jeder Art in Bezug auf die Archivierung von Dokumenten zufrieden stellen. Die Module sind zwei Tiefen erhältlich: 36cm unterteilt in 6 Höhen und 2 Breiten und 46 cm unterteilt in 6 Höhen und 3 Breiten.

KORPUS: Hergestellt aus Spanholzplatten (Dichte 650 kg/m³. E1, CARB PH 2/TSCA Titel VI. Paneele mit geringer Formaldehydemission, weniger als 50 % der Klasse E1, gemäß UNI EN-Normen. Brandverhaltensklasse Ds2, d0 – Dfl-S1), beschichtet mit Dekorpapier in Weiß oder Schwarz-Ausführung mit Melaminharzimprägnierung, St. 18 mm, für Abschlussflanken, Abdeckplatte und Boden; St. 12 mm für die Rückwand und St. 25 mm für die festen und herausnehmbaren Ablagefächer. Die Innenflächen der Abschlussflanken sind mit zwei Reihen Bohrungen, Abstand 32 mm, versehen, an denen die Zubehörteile und die Scharniere Türen angebracht werden können, während am Boden die Nivellierfüße aus schwarzem ABS mit einem Durchmesser von 5 cm und einer Höhe von 1,8 cm befestigt sind. Für Nussbaum- und Kirschbaumholz wird Lack mit geschlossenen Poren und für Mahagoniholz in Palisander-Nachbildung wird Lack mit offenen Poren verwendet. Für den Zusammenbau des Korpusses werden Metallwaren verwendet, die zuvor einer Korrosionsschutzbehandlung unterzogen wurden. Durch die in die Abschlussflanken eingearbeiteten Bohrungen können die Korpusse unter Anwendung von langen Verbindungsschrauben untereinander befestigt werden.

MELAMINTÜREN: Hergestellt aus Spanholzplatten, St.18 mm dicke melaminbeschichtete Holzspanplatte. Die Ränder entlang der perimetralen Seiten sind aus abgerundetem mit Dicke 1 mm, Radius 2 mm., Standardscharnier 105° und die griffe sind aus abs.

GLAZENDE ACRYL TÜREN: Hergestellt aus Spanholzplatten, St.18 mm dicke Beschichtung aus glänzendem acrylischen Material mit Dicke 1 mm und Radius 2 mm. Die Verbindungsscharniere zum Korpus sind aus Metall mit Anti-Korrosionsbehandlung und leicht einzustellen; ausgestattet mit Soft-System mit verlangsamtem Schließvorgang und Öffnung im 105°-Winkel. Die Griffe sind aus verchromtem Plastik; die Schlösser, falls vorgesehen, sind zylindrisch, Typ Yale, mit Handgriff aus verchromtem Plastik.

HOLZTÜREN – MATT LACKIERT TÜREN: hergestellt aus spanholzplatten, st. 18 mm, mit beidseitigem furnier, st. 0,6 mm, die, nach vorherigem grundanstrich, mit einem überzug aus reflexionsfreiem polyesterlack, der im ofen und unter anwendung eines uv-systems getrocknet wurde, geliefert werden. umlaufende kanten aus gerundetem massivholz, st. 1 mm, mit einem radius von 2 mm. die leicht einstellbaren scharniere mit einem öffnungswinkel von 105° sind aus metall hergestellt, das zuvor einer korrosionsschutzbehandlung unterzogen wurde. Die griffe sind aus abs in aluminium-ausführung hergestellt und bei den schlössern (wo vorgesehen) handelt es sich um zylinderschlösser (typ yale) mit klappbarem schlüsselgriff. die türen, die oberen abschlusselemente und die seitenteile können auch in verschiedenen farben lackiert geliefert werden. dabei wird ein reflexbeständiger polyurethanlack mit geschlossenen poren verwendet (<40 gloss) mit abschliessender trocknung im heissluftofen.

GLASTÜREN MIT BW ODER NF RAHMEN: Türen mit einem Einsatz aus geätztem temperierten oder farbigem Glas, St. 4 mm, geliefert werden, die mit einem Rahmen aus fließgepresstem Epox Weiß oder Schwarz versehen sind. Auf diese Türen kann nicht die Schloss 170° montiert werden.

AUSZIEHBARE GESTELLE: Hergestellt aus gebogenem Stahlblech mit einem Überzug aus Epoxypulverlack. Sie sind auf in Kugellagern geführten metallischen Führungsschienen mit Dreifachauszug montiert. Es können Hängeregister mit einem Format von 33 cm und 39 cm eingehängt werden. Werden die Möbel mit ausziehbarem Gestell einzeln aufgestellt, sind diese sicherheitshalber an der Wand zu befestigen.

MELAMIN TOP UND SEITENTEILE: Hergestellt aus Spanholzplatten, St.12 mm dicke melaminbeschichtete Holzspanplatte Gewicht 620 kg. je cbm, Klasse e1 formaldehydarm, Feuerwiderstand. Sie sind Pflichte für Schränke mit 78,6-117-155,4 cm Höhe. Aluminiumsockel sind Pflichte mit Abs schlussflanken.

HOLZ TOP UND SEITENTEILE: Die Schränke können mit Abdeckplatten (als Meterware lieferbar) ausgestattet werden. Hergestellt aus Spanholzplatten, St. 12 mm, beidseitig mit einem 0,6 mm starken Holzfurnier belegt. Umlaufende Kanten aus gerundetem Massivholz, St. 1 mm, mit einem Radius von 2 mm. Für den beidseitigen Lacküberzug wird, nach vorherigem Grundanstrich, ein reflexionsfreier Polyesterlack, der im Ofen und unter Anwendung eines UV-Systems getrocknet wurde, verwendet.

RÜCKWÄNDE: Auf Wunsch können die Möbel können mit einer unbearbeiteten Rückseite versehen sein, St. 18 mm, und mit einer Kante aus Massivholz oder abs, St. 1 mm, mit einem Radius von 2 mm, versehen werden.

ABA JOUR: Seiten, Trennwände und Regale in Melamin- oder Holzstärke. 12 mm, Melamin- oder Holzboden 18 mm dick. Die Ausrichtung und Verbindung der einzelnen Komponenten, sowohl vertikal als auch horizontal, wird durch Holzverbindungen und Verbindungsschrauben gewährleistet. An der Unterseite sind Nivellierfüße aus schwarzem ABS mit einem Durchmesser von 5 cm und einer Höhe von 1,8 cm angebracht.

ABA ACOUSTIC: Die mit Stoff bezogenen Seiten, Sitzfläche und Rückenlehne bestehen aus dicken Platten. 12 mm dick, im vorderen Teil ist eine Platte aus schallabsorbierendem Polyurethanschaum mit einer Dicke eingeklebt. 29 mm mit 20 mm Radius. Sie sind im 45°-Winkel durch eine dicke Platte miteinander verbunden. 18 mm, positioniert im hinteren Teil und durch einen Stahlrahmen aus Rohr mit einem Querschnitt von 40 x 30, Dicke 2 mm, lackiert mit Epoxidpulver und mit Stoff bezogen. Der Rahmen wird mit verschraubten Stiften an der Hüfte und am Rücken befestigt. Im Inneren befinden sich 18 mm starke Melaminplatten, auf die eine Platte aus schallabsorbierendem Polyurethanschaum aufgeklebt ist und an der Vorderseite ein abgerundeter Massivholzblock befestigt ist.

ABA DISPLAY: Seiten und Oberseite bestehen aus dickem Melamin. 12 mm gekantet mit ABS-Kante mit einer Dicke von 1 mm, abgerundeter Radius 2 mm. Sie sind auf der Rückseite durch eine dicke Platte miteinander verbunden. 18 mm und im oberen Teil durch einen Eisenrahmen aus 40x30-Rohrstärke 2 mm, lackiert mit Epoxidpulver. Mit verschraubten Stiften wird es an Hüfte und Rücken befestigt und bildet so einen einzigen Körper. Im Inneren des Rahmens befinden sich 18 mm dicke Melaminplatten, die das gleiche Finish wie die Oberseite, die Seiten und die Rückseite haben.Die Regale können aus Melamin sein. 12 mm Kanten mit einer ABS-Kante mit einer Dicke von 1 mm und einem abgerundeten Radius von 2 mm oder aus gehärtetem Glas. 8 mm. Sie werden von schwarz lackierten Zamakhalterungen getragen.

ANM.: DAS VOLUMEN DER SCHRÄNKE IST IN M3 AUSGEDRÜCKT UND BEZIEHT SICH AUF DEMONTIERTE ELEMENTE.

Descripciones técnicas

El programa de los muebles contenedores está constituido por una gama de artículos aptos para las muchas demandas del archivo. Los módulos se desarrollan en 2 profundidad:36 cm dividido en 6 alturas y 2 anchuras, y 46 cm dividido en 6 alturas y 3 anchuras.

ESTRUCTURA: Realizada de conglomerado (densidad 650Kg/mc. E1, CARB PH 2/TSCA Título VI. Paneles con baja emisión de formaldehído, menos del 50% de clase E1, según normas UNI EN. Clase de reacción al fuego Ds2, d0 – Dfl-S1) revestida por papel decorativo de acabado blanco o negro, impregnado con resinas melamínicas de espesor 18 mm. para los costados de la tapa y del fondo, 12 mm. para el respaldo y 25 mm. Para los anaqueles internos fijos y desplazables. Los costados en su interior poseen un doble taladrado de paso 32 mm. apto para recibir los equipos internos, las bisagras de las puertas. En el fondo se han aplicado pies de nivelación de ABS negro con diámetro cm. 5 y altura cm. 1,8. El montaje rápido de la estructura se realiza en seco mediante adecuados accesorios metálicos tratados contra la corrosión. Las perforaciones específicas en los costados permiten el paso de tornillos de unión aptos para permitir la unión de las estructuras entre ellas.

PUERTAS DE MELAMÍNICO: Realizadas de conglomerado melamínico espesor mm. 18. Se han bordeado, a lo largo de los lados perimétricos, con un borde de ABS redondeado de espesor mm. 1, radio mm. 2, bisagra 105° y las manillas son de ABS.

PUERTAS DE ACRILICO BRILLO: Realizadas de conglomerado de espesor mm. 18, revestidas de material acrílico brillante blanco o negro 90 Gloss. A lo largo de los costados perimétricos presentan bordes con espesor de mm. 1 y radio mm. 2. Las bisagras de conexión al bastidor son de metal tratado anticorrosión y se regulan fácilmente; equipamiento del sistema soft de cierre espaciado y apertura de 105º soft. Las manijas son de plastico cromado; las cerraduras, donde previstas, son cilíndricas de tipo Yale con empuñadura de plastico cromado.

PUERTAS DE MADERA – PUERTAS DE LAQUEADO MATE: Realizadas de conglomerado espesor mm. 18, revestidas en ambos lados de contrachapado con 0,6 mm. de espesor y pintadas, previo barnizado, mediante pinturas de tipo poliéster secadas en hornos con sistema de tipo UV. Se han bordeado, a lo largo de los lados perimétricos, con borde de madera maciza redondeada y pintada con un espesor de mm. 1 y radio de mm. 2. Las bisagras de conexión a la estructura son de metal tratado contra la corrosión de fácil regulación, con apertura de 105º. Las manillas son de ABS color aluminio; las cerraduras, donde previstas, son cilíndricas de tipo Yale con empuñadura de la llave articulada. Las puertas en madera están disponibles a petición de los interesados, también en la versión lacada con diferentes pinturas, mediante la aplicación de pinturas de tipo poliuretánico de poro cerrado y antirreflejo (< 40 gloss), secadas en horno de aire caliente.

PUERTAS DE CRISTAL CON BW O NF ARMAZÓN: puertas de vidrio templado opaco o de color espesor 4 mm., equipadas con marcos perimétricos blanco o negroextruido anodizado; en las susodichas puertas no es posible montar la cerradura 170°.

BASTIDORES EXTRAÍBLES: se han realizado de chapa de acero doblada y pintada con polvos epoxídicos; se han montado en guías metálicas de bolas de triple extracción. Permiten el alojamiento de carpetas colgadas formatos 33 y 39 cm. Si se utilizan individualmente, los muebles equipados con bastidores extraíbles deben, por seguridad, ser fijados a la pared.

PARTE SUPERIORES Y COSTADOS DE CIERRE DE MELAMÍNICO: Realizadas de conglomerado melamínico espesor mm. 12. Se han bordeado, a lo largo de los lados perimétricos, con un borde de ABS redondeado de espesor mm. 1, radio mm. 2. Las partes superiores son obligatorias para h. 78,6-117-155,4cm.

PARTE SUPERIORES Y COSTADOS DE CIERRE: En los contenedores se pueden montar las partes superiores “de metro”; se han realizado de espesor mm. 12, revestidas en ambos lados, con chapeado de madera de espesor 0,6 mm; se han bordeado en el perímetro con madera maciza redondeada espesor 1 mm. y radio mm. 2. La pintura se ha realizado en ambos lados, previo barnizado, mediante pinturas de tipo poliéster secadas en hornos con sistema de tipo UV. Sin embargo, la utilización de los costados de cierre comporta el uso, obligatorio, de los zócalos realizados de perfilado de aluminio anodizado con perfil antipolvo de goma.

RESPALDOS DE ACABADO: A petición de los interesados, los muebles se pueden equipar en la parte trasera no acabada, con respaldos de acabado realizados como las puertas de espesor 18 mm., y bordeados en el perímetro con madera maciza o abs espesor 1 mm. y radio 2 mm.

ABA JOUR: Laterales, separadores y estantes en melamina o madera de espesor. 12mm, fondo de melamina o madera de 18mm de espesor. La alineación y unión de cada componente, tanto vertical como horizontal, está garantizada mediante juntas de madera y tornillos de unión. En la parte inferior se aplican los pies niveladores en ABS negro con un diámetro de 5cm y una altura de 1,8cm.

ABA ACOUSTIC: costados, asiento y respaldo tapizados en tela están compuestos por paneles de espesor. 12 mm con pegada, en la parte frontal, una lámina de poliuretano expandido fonoabsorbente de espesor. 29 mm con radio de 20 mm. Están unidos a 45° por un panel grueso. 18mm colocado en la parte trasera y por un marco de acero fabricado en tubular de sección 40x30, espesor 2 mm, pintado con polvos epoxi y recubierto de tela. El marco se fija a las caderas y la espalda mediante pasadores atornillados. En el interior se disponen paneles de melamina de 18 mm de espesor sobre los que se pega una lámina de poliuretano expandido fonoabsorbente y en el frente se fija un bloque de madera maciza redondeada.

ABA DISPLAY: los lados y la tapa están hechos de melamina gruesa. Canto de 12 mm con canto de ABS de 1 mm de espesor redondeado y radio de 2 mm. Están unidos por la parte trasera mediante un panel grueso. 18 mm y en la parte superior por un marco de hierro fabricado con tubular de 40x30 de espesor 2 mm, pintado con polvos epoxi. Mediante unos pasadores atornillados se fija a las caderas y a la espalda, formando un solo cuerpo. En el interior de la estructura se encuentran paneles de melamina de 18 mm de espesor que tienen el mismo acabado que la tapa, los laterales y el fondo.Los estantes pueden ser de melamina. 12 mm canteado con canto de ABS de 1 mm de espesor con radio redondeado de 2 mm o en vidrio templado de espesor. 8 milímetros. Se apoyan en ménsulas de zamak pintadas de negro.

CUIDADO: LOS VOLÚMENES DE LOS CONTENEDORES SE CONSIDERAN EXPRESADOS EN M3 Y PARA MUEBLES DESMONTADOS.

ARKKI

Credenza

design R&D Bralco

design Gianantonio Perin
Monica Fernandes

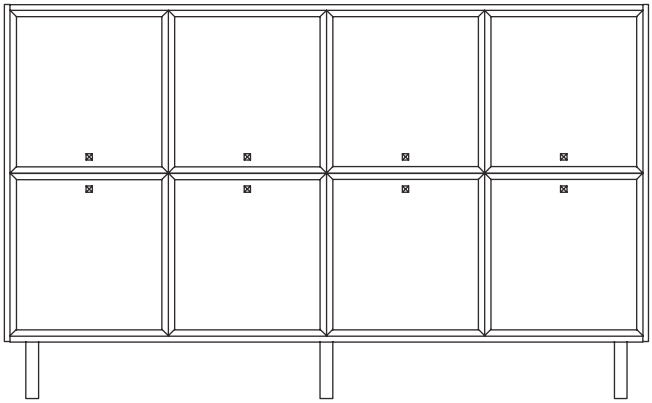

Credenza

bralco

Credenze · Credenza storage units · Desserte
Beistellmöbel · Aparador

BL MK Scocca
Frame · Structure
Korpus · Estructura

BW KR NF Telaio ante vetro
Frame of glass doors · Châssis des portes de verre
Rahmen aus Glastüren · Bastidor de puertas de vidrio

BP KP NE Piedini+Maniglie+Pomoli
Feet+Handles+Knobs · Pieds+Poignées+Pommeaux
Fußen+Griffen+Knäufen · Piés+Manillas+Pomos

W cm	D cm	H cm	Cod.	Top,fianchi · Top,sides · Top,côtés Abdeckplatte, Seitenteile · Top,costados: BL GP GS MK MO NC NX RN	L_	Ante · Doors · Portes Türen · Puertas: BL GP GS MK MO NC NX RN	CK CT VG	C_ S_	L_	Kg	m³
weeks				2	3	4	4		3		
Credenza con coppia ante,senza ripiani Credenza unit with pair of doors,without shelves Dessert avec une paire de portes,sans étagères Beistellmöbel mit paar Türen Türen,ohne Einlegeböden Aparador con par de puertas,sin estantes											
102,4	46	73,7	**DL.1007.A1**	**601**	**797**	**-**	**-**	**+324**		42	0,13
102,4	46	73,7	**DL.1007.V1**	**-**	**-**	**823**	**861**	**+324**		42	0,13
Credenza con 2 coppie ante,senza ripiani Credenza unit with 2 pair of doors,without shelves Dessert avec 2 paires de portes,sans étagères Beistellmöbel mit 2 Paar Türen,ohne Einlegeböden Aparador con 2 dos puertas,sin estantes											
202,4	46	73,7	**DL.2007.A2**	**1.049**	**1.453**	**-**	**-**	**+417**		80	0,23
202,4	46	73,7	**DL.2007.V2**	**-**	**-**	**1.490**	**1.565**	**+417**		80	0,25
Credenza con 2 coppia ante,1 ripiano fisso Credenza unit with 2 pair of doors,2 fixed shelves Dessert avec 2 paires de portes,1 étagère fixe Beistellmöbel mit 2 Paar Türen,1 fester Boden Aparador con par de puertas,1 estante fijo											
102,4	46	124,9	**DL.1012.A2**	**986**	**1.390**	**-**	**-**	**+355**		74	0,23
102,4	46	124,9	**DL.1012.V2**	**-**	**-**	**1.427**	**1.502**	**+355**		74	0,24
Credenza con 4 coppie ante,2 ripiani fissi Credenza unit with 4 pair of doors,2 fixed shelves Dessert avec 4 paires de portes,2 étagères fixe Beistellmöbel mit 4 Paar Türen, 2 feste Böden Aparador con 2 dos puertas,2 estantes fijos											
202,4	46	124,9	**DL.2012.A4**	**1.771**	**2.579**	**-**	**-**	**+448**		139	0,41
202,4	46	124,9	**DL.2012.V4**	**-**	**-**	**2.653**	**2.803**	**+448**		140	0,45

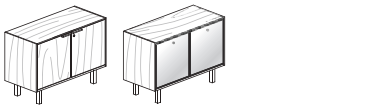

DL.1007.A1 **DL.1007.V1**

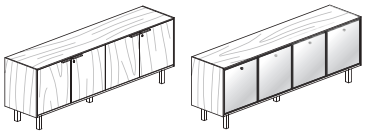

DL.2007.A2 **DL.2007.V2**

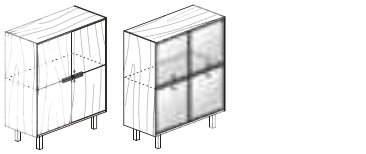

DL.1012.A2 **DL.1012.V2**

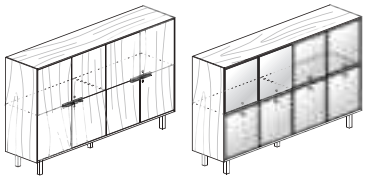

DL.2012.A4 **DL.2012.V4**

Credenza

bralco

Credenze · Credenza storage units · Desserte
Beistellmöbel · Aparador

BL MK Scocca con ante+Fondo+Schiena
Frame with doors+Bottom+Back · Structure avec portes+Fond+Dos
Korpus mit Türen+Boden+Rückwand · Estructura con puertas+Fondo+Respaldo

BW NF Telaio ante vetro
Frame of glass doors · Châssis des portes de verre
Rahmen aus Glastüren · Bastidor de puertas de vidrio

BP NE Piedini+Maniglie+Pomoli
Feet+Handles+Knobs · Pieds+Poignées+Pommeaux
Fußen+Griffen+Knäufen · Piés+Manillas+Pomos

W cm	D cm	H cm	Cod.	Ante+Top+Fianchi · Doors+Top+Sides · Portes+Top+Flancs Türen+Abdeckplatte+Seitenteile · Puertas+Tapa+Costados: BL GP GS MK MO NC NX RN	Vano a giorno · Open compartment · Compartiments ouvert Offene Fächer · Compartimento abierto: BL MK	GP GS MO NC NX RN	L_	L_	Kg	m³
weeks				2		3	3	3		
102,4	46	73,7	SD.1007.L1	548		784	1.066	+324	38	0,1
102,4	46	124,9	SD.1012.L2	876		1.348	1.912	+355	66	0,18

Credenza con 2 o 4 vani a giorno
Credenza unit with 2 or 4 open compartments
Desserte à 2 ou 4 compartiments ouverts
Beistellmöbel mit 2 oder 4 Offenen Fächern
Aparador con 2 o 4 compartimentos abiertos

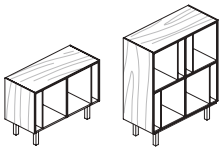

SD.1007.L1 SD.1012.L2

202,4	46	73,7	SD.2007.A1	992	1.228	1.510	+613	76	0,21
202,4	46	124,9	SD.2012.A2	1.661	2.133	2.697	+852	131	0,36

Credenza con 2 o 4 vani a giorno
Credenza unit with 2 or 4 open compartments
Desserte à 2 ou 4 compartiments ouverts
Beistellmöbel mit 2 oder 4 Offenen Fächern
Aparador con 2 o 4 compartimentos abiertos

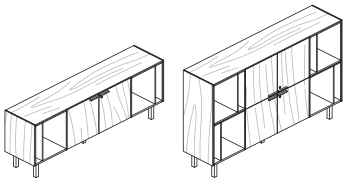

SD.2007.A1 SD.2012.A2

Ante · Doors · Portes
Türen · Puertas: CK CT VG; C_ S_

Vano a giorno · Open compartment · Compartiments ouvert
Offene Fächer · Compartimento abierto: BL MK; GP GS MO NC NX RN; L_

BL GP GS MO MK NC NX RN

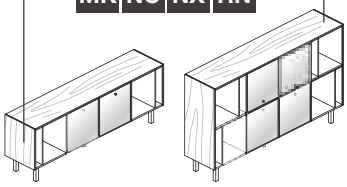

weeks				4	4	4	4		
202,4	46	73,7	SD.2007.V1	1.214	1.450	1.732	+38	76	0,21
202,4	46	124,9	SD.2012.V2	2.098	2.570	3.134	+75	132	0,36

SD.2007.V1 SD.2012.V2

Credenza

bralco

Credenze · Credenza storage units · Desserte
Beistellmöbel · Aparador

BL MK	Scocca Frame · Structure Korpus · Estructura
BW KR NF	Telaio ante vetro Frame of glass doors · Châssis des portes de verre Rahmen aus Glastüren · Bastidor de puertas de vidrio
BP KP NE	Piedini+Maniglie+Pomoli Feet+Handles+Knobs · Pieds+Poignées+Pommeaux Fußen+Griffen+Knäufen · Piés+Manillas+Pomos

Top,fianchi · Top,sides · Top,côtés Abdeckplatte, Seitenteile · Top,costados			
R_			
Ante · Doors · Portes Türen · Puertas			
R_	C_ S_		H_

	W cm	D cm	H cm	Cod.	weeks 4	weeks 4	weeks 5		Kg	m³
Credenza con coppia ante,senza ripiani **Credenza unit with pair of doors,without shelves** **Dessert avec une paire de portes,sans étagères** **Beistellmöbel mit paar Türen Türen,ohne Einlegeböden** **Aparador con par de puertas,sin estantes**										
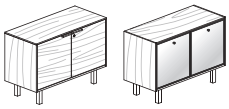 **DC.1007.A1** **DC.1007.V1**	**102,7**	46	73,8	**DC.1007.A1**	**1.277**	**-**	**1.277**		43	0,14
	102,7	46	73,8	**DC.1007.V1**	**-**	**1.318**	**-**		44	0,13
Credenza con 2 coppie ante,senza ripiani **Credenza unit with 2 pair of doors,without shelves** **Dessert avec 2 paires de portes,sans étagères** **Beistellmöbel mit 2 Paar Türen,ohne Einlegeböden** **Aparador con 2 dos puertas,sin estantes**										
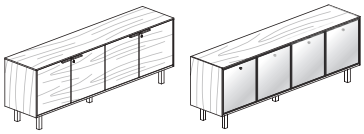 **DC.2007.A2** **DC.2007.V2**	**202,7**	46	73,8	**DC.2007.A2**	**2.119**	**-**	**2.119**		82	0,25
	202,7	46	73,8	**DC.2007.V2**	**-**	**2.202**	**-**		82	0,25
Credenza con 2 coppia ante,1 ripiano fisso **Credenza unit with 2 pair of doors,2 fixed shelves** **Dessert avec 2 paires de portes,1 étagère fixe** **Beistellmöbel mit 2 Paar Türen,1 fester Boden** **Aparador con par de puertas,1 estante fijo**										
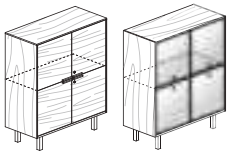 **DC.1012.A2** **DC.1012.V2**	**102,7**	46	125	**DC.1012.A2**	**2.060**	**-**	**2.060**		75	0,24
	102,7	46	125	**DC.1012.V2**	**-**	**2.143**	**-**		76	0,24
Credenza con 4 coppie ante,2 ripiani fissi **Credenza unit with 4 pair of doors,2 fixed shelves** **Dessert avec 4 paires de portes,2 étagères fixe** **Beistellmöbel mit 4 Paar Türen, 2 feste Böden** **Aparador con 2 dos puertas,2 estantes fijos**										
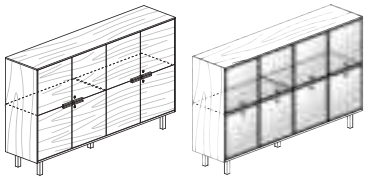 **DC.2012.A4** **DC.2012.V4**	**202,7**	46	125	**DC.2012.A4**	**3.458**	**-**	**3.458**		142	0,43
	202,7	46	125	**DC.2012.V4**	**-**	**3.624**	**-**		143	0,45

Credenza

bralco

Credenze · Credenza storage units · Dessertes Beistellmöbel · Credencia

BL MK Scocca con ante+Fondo+Schiena
Frame with doors+Bottom+Back · Structure avec portes+Fond+Dos
Korpus mit Türen+Boden+Rückwand · Estructura con puertas+Fondo+Respaldo

BW NF Telaio ante vetro
Frame of glass doors · Châssis des portes de verre
Rahmen aus Glastüren · Bastidor de puertas de vidrio

BP NE Piedini+Maniglie+Pomoli
Feet+Handles+Knobs · Pieds+Poignées+Pommeaux
Fußen+Griffen+Knäufen · Piés+Manillas+Pomos

Top+Fianchi · Top+Sides · Top+Flancs
Abdeckplatte+Seitenteile · Tapa+Costados

R_

Vano a giorno · Open compartment · Compartiments ouvert
Offene Fächer · Compartimento abierto

BL MK | **L_** | **R_**

	W cm	D cm	H cm	Cod.					Kg	m³
weeks					4	4	4			
Credenza con 2 o 4 vani a giorno Credenza unit with 2 or 4 open compartments Desserte à 2 ou 4 compartiments ouverts Beistellmöbel mit 2 oder 4 Offenen Fächern Aparador con 2 o 4 compartimentos abiertos										
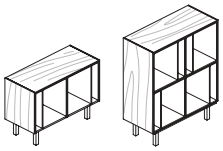 SD.1007.L1 SD.1012.L2	102,7	46	73,8	SD.1007.L1	1.009	1.527	2.569		39	0,11
	102,7	46	125	SD.1012.L2	1.521	2.557	4.641		67	0,18
Credenza con 2 o 4 vani a giorno Credenza unit with 2 or 4 open compartments Desserte à 2 ou 4 compartiments ouverts Beistellmöbel mit 2 oder 4 Offenen Fächern Aparador con 2 o 4 compartimentos abiertos					Ante+Top+Fianchi · Doors+Top+Sides · Portes+Top+Flancs Türen+Abdeckplatte+Seitenteile · Puertas+Tapa+Costados R_ Vano a giorno · Open compartment · Compartiments ouvert Offene Fächer · Compartimento abierto BL MK · L_ · R_					
					weeks 4	weeks 4	weeks 4			
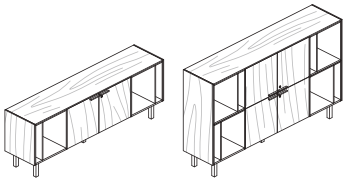 SD.2007.A1 SD.2012.A2	202,7	46	73,8	SD.2007.A1	1.852	2.370	3.412		78	0,23
	202,7	46	125	SD.2012.A2	2.919	3.955	6.039		133	0,38
Credenza con 2 o 4 vani a giorno Credenza unit with 2 or 4 open compartments Desserte à 2 ou 4 compartiments ouverts Beistellmöbel mit 2 oder 4 Offenen Fächern Aparador con 2 o 4 compartimentos abiertos					Ante · Doors · Portes Türen · Puertas CK CT VG · C_ S_ Vano a giorno · Open compartment · Compartiments ouvert Offene Fächer · Compartimento abierto BL MK · L_ · R_					
					weeks 4	weeks 4	weeks 4	weeks 4		
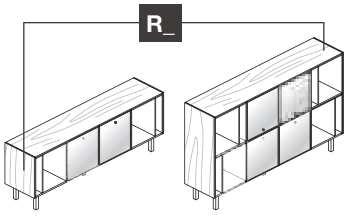 SD.2007.V1 SD.2012.V2	202,7	46	73,8	SD.2007.V1	1.855	2.373	3.415	+38	78	0,23
	202,7	46	125	SD.2012.V2	2.923	3.959	6.043	+75	135	0,38

Credenza

bralco

Componenti · Components · Composants
Komponenten · Componentes

	W cm	D cm	H cm	Cod.	Finitura · Finish · Finition Ausführung · Acabado: BL MK	Kg	m³
weeks					2		
Ripiano Shelf Étagère Einlegeboden Estante	**96,3**	41,4	2,5	**RM.1004.01**	**36**	7	0,02

Maggiorazione per sostituzione fondo e piedini metallici
Supplement for bottom and metal feet replacement
Supplément pour le remplacement du fond et pieds en métal
Mehrpreis für Boden und Metallfüßen als Ersatz
Suplemento para reemplazo de fondo y piés metálicos

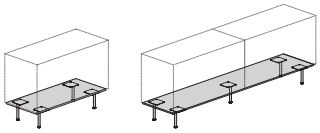

DB.1004.P4 **DB.2004.P5**

	W cm	D cm	H cm	Cod.	Finitura · Finish · Finition Ausführung · Acabado: EF	AF BW BZ CF GF NF PF TF VF
					3	4
	97,3	42,5	20	**DB.1004.P4**	**+169**	**+169**
	197,3	42,5	20	**DB.2004.P5**	**+253**	**+253**

Maggiorazione per sostituzione maniglia
Supplement for handle replacement
Supplément pour le remplacement de la poignée
Mehrpreis für Griff als Ersatz
Suplemento para reemplazo de la manilla

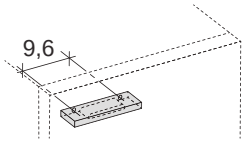

W cm	D cm	H cm	Cod.	Finitura · Finish · Finition Ausführung · Acabado: AP BP KP NE PP	L_	NX R_	AF BW KR	Kg	m³
				2	3	4	2		
13	2,3	1	**ZM.1301.P1**	-	-	-	-	0	0
13	2,3	1	**ZM.1301.L1**	-	+7	-	-	0	0
13	2	1	**ZM.1302.W1**	-	-	+11	-	0	0
13	2	1	**ZM.1302.F1**	-	-	-	+7	0	0

Maggiorazione per sostituzione maniglia metallica
Supplement for metal handle replacement
Supplément pour le remplacement de la poignée en métal
Mehrpreis für Metallgriff als Ersatz
Suplemento para reemplazo de la manilla metálica

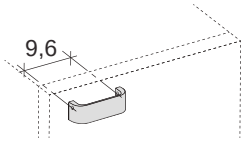

W cm	D cm	H cm	Cod.	Finitura · Finish · Finition Ausführung · Acabado: BW NF	Kg	m³
				2		
10,5	3,2	2,6	**ZM.1026.F1**	**+7**	0	0

Credenza

bralco

Informazioni Tecniche · Technical information · Informations techniques
Technische informationen · Informacion tecnica

Con piedini in plastica standard · With standard plastic feet · Avec pieds en plastique standard
Mit Standard-Kunststofffüßen · Con piés de plástico estándar

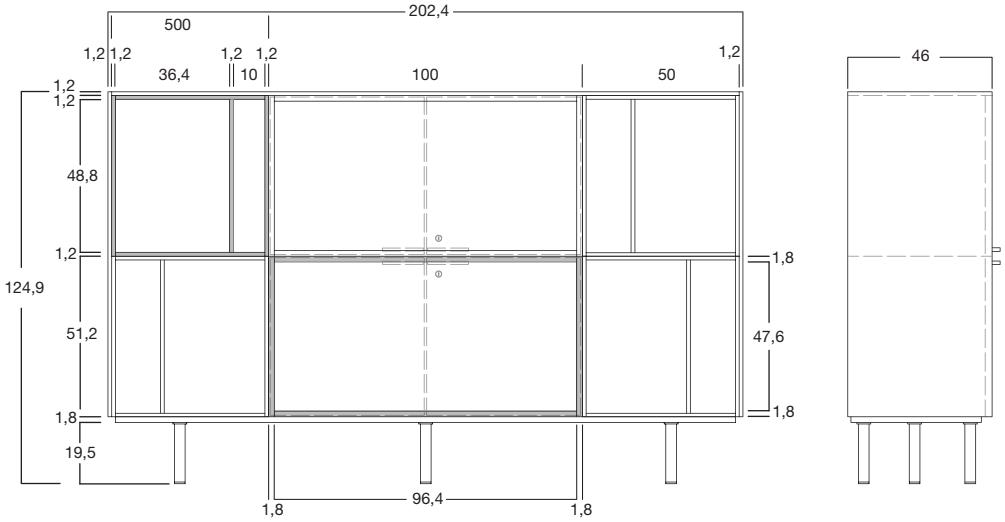

Con piedini in metallo optional · With optional metal feet · Avec pieds métalliques en option
Mit optionalen Metallfüßen · Con piés metálicas opcionales

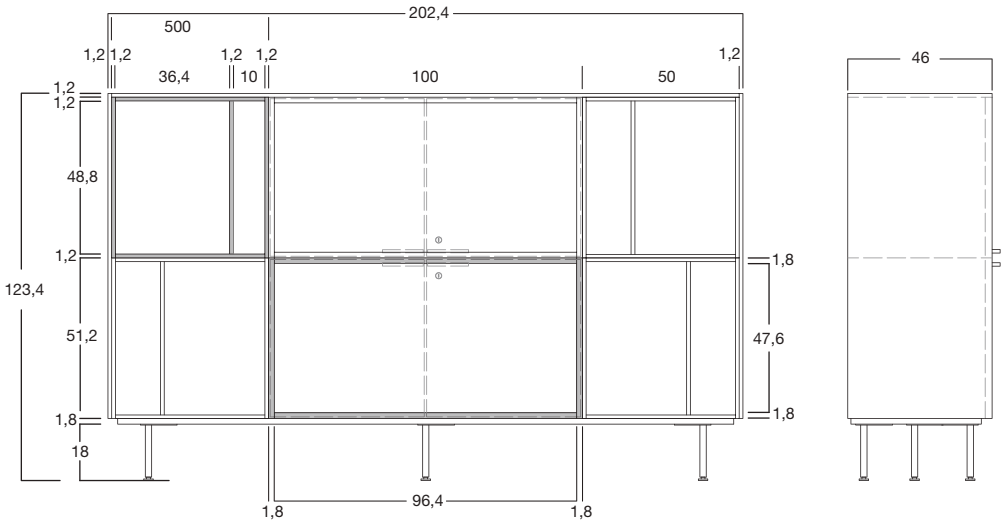

bralco

Descrizioni tecniche

SCOCCA: relizzata in melaminico spessore mm. 18 (densità 650Kg/mc. E1, CARB PH 2/TSCA Title VI. Pannelli a bassa emissione di formaldeide, inferiore al 50% della classe E1, secondo le norme UNI EN. Classe di reazione al fuoco Ds2, d0 – Dfl- S1), con elementi bordati 4 lati carta melaminica. Disponibili anche con contenitori a giorno di sp. 12mm

TOP E FIANCHI DI CHIUSURA MELAMINICO: sono di sp. 12 mm. Sono bordati 4 lati con bordo di ABS spessore di mm. 1.

TOP E FIANCHI DI CHIUSURA LEGNO: obbligatori, sono rivestiti in entrambi i lati da impiallacciatura avente 0,6 mm. di spessore. I top ed i fianchi di chiusura di 13 mm. di sp. sono bordati perimetralmente in legno massello sp. 1 mm. con raggio mm. 2.

ANTE IN MELAMINICO: sono in melaminico di sp. 18 mm., hanno montate cerniere avente apertura di 105° trattate anticorrosione, le serrature sono cilindriche di tipo yale con impugnatura della chiave snodabile. Le maniglie sono in abs finitura alluminio.

ANTE IN LEGNO: hanno montate cerniere avente apertura di 105° con chiusura soft rallentata trattate anticorrosione, le serrature sono cilindriche di tipo yale con impugnatura della chiave snodabile. Le maniglie sono in abs finitura KR.

ANTE IN VETRO, TELAIO AF O BW O NF: in vetro temperato retrolaccato lucido o opaco spess. 4 mm. dotate di cornice perimetrale in estruso di alluminio; su dette ante sono montate cerniere con chiusura soft rallentata ad apertura 105° e pomoli in Abs, non è possibile montare la serratura e le cerniere a 170°.

ANTE IN VETRO, TELAIO KR: sono previste in vetro temperato retrolaccato lucido o opaco spess. 4 mm. dotate di cornice perimetrale in estruso di alluminio brillantato; su dette ante sono montate cerniere con chiusura soft rallentata ad apertura 105° e pomoli in Abs, non è possibile montare la serratura e le cerniere a 170°.

RIPIANO: realizzato in melaminico spessore 25mm bordato 4 lati carta in tinta

I mobili sono posizionati sopra ad una base realizzata in melaminico sp.18 mm. sostenuta da piedini 40x40xh.195 mm. quadrati in abs.

Technical descriptions

BODY STRUCTURE:made of 18 mm thick melamine(density 650Kg/m³ E1, CARB PH 2/TSCA Title VI. Panels with low formaldehyde emission, less than 50% of class E, according to UNI EN standards. Fire reaction class Ds2, d0 – Dfl-S1) edged with melamine paper on 4 sides. Also available with open containers of th. 12mm.

MELAMINE TOP AND SIDE PANELS: 12 mm thick and the edge along the 4 sides is 1 mm thick ABS.

VENEER TOP AND SIDE PANELS: mandatory and made of wood, veneer coated on both sides with 0.6 mm thickness. The tops and 13 mm sides are edged along the perimeter in 1 mm thick solid wood with 2 mm radius.

MELAMINE DOORS: made of 18 mm melamine, fitted with anticorrosion treated hinges with an opening of 105°, the locks are a cylindrical Yale type with articulated key grip. The handles are made of ABS with aluminium finish.

VENEER DOORS: fitted with anticorrosion treated hinges with an opening of 105° and soft slow closure, the locks are a cylindrical Yale type with articulated key grip. The handles are made of ABS with KR finish.

GLASS DOORS WITH AF, BW, NF FRAME: in glossy or matt finish back-lacquered tempered glass, thickness. 4 mm., equipped with perimeter extruded aluminum frame painted; these doors have std soft closing hinges at 105 ° opening and ABS knobs; lock and 170° hinges not available on these glass doors.

GLASS DOORS WITH KR FRAME: in glossy or matt finish back-lacquered tempered glass, thickness. 4 mm., equipped with perimeter extruded brill aluminum frame; these doors have std soft closing hinges at 105 ° opening and ABS knobs; lock and 170° hinges not available on these glass doors.

SHELF: made of 25mm thick melamine edged in matching colour 0,45mm on 4 sides

The furniture is positioned on an 18 mm thick melamine base, supported by feet made of chrome-coloured 40x40xh.195mm square ABS.

Descriptions techniques

STRUCTURE: réalisée en mélamine avec un épaisseur de 18 mm (densité 650Kg/mc. E1, CARB PH 2/TSCA Titre VI. Panneaux à faible émission de formaldéhyde, moins de 50% de la classe E1, selon les normes UNI EN. Classe de réaction au feu Ds2, d0 – Dfl-S1), avec des éléments bordés sur les 4 côtés par du papier mélaminé. Egalement disponible avec bacs ouverts ép. 12 mm.

PLATEAU ET CÔTÉS DE FINITION EN MÉLAMINE: réalisés en épaisseur de 12 mm et bordés sur les 4 côtés avec un chant en ABS avec épaisseur de 1 mm.

PLATEAU ET CÔTÉS DE FINITION EN BOIS: obligatoires, ils sont revêtus sur les deux côtés par un placage de bois avec épaisseur 0,6 mm. Le plateau et les côtés de finition ont une épaisseur de 13 mm et ils sont bordés périmétralement avec un chant en bois massif avec épaisseur de 1 mm et rayon de 2 mm.

PORTES EN MÉLAMINE: elles sont fabriquées en mélaminé avec épaisseur de 18 mm; les charnières montées ont une ouverture de 105° et elles sont traitées anticorrosion. Les serrures sont cylindriques du type Yale, avec une clé à poignée articulée. Les poignées sont en ABS, finition aluminium.

PORTES EN BOIS: elles sont fabriquées en un panneau de aggloméré revêtus sur les deux côtés par un placage de bois avec épaisseur 0,6 mm. Les charnières ont en standard une ouverture de 105° avec une fermeture ralentie avec traitement anti-corrosion. Les serrures sont cylindriques de type Yale avec une clé à poignée articulée. Les poignées sont en ABS, finition KR.

PORTES EN VERRE AVEC CADRE AF OU BW OU NF: réalisées en verre trempé rétro laqué brillant ou mat de 4 mm. d'épaisseur, avec cadre périmétral en aluminium extrudé ; sur ces portes sont montées des charnières à fermeture ralentie avec ouverture 105° et des boutons en Abs. Il n'est pas possible de monter la serrure et les charnières à 170°.

PORTES EN VERRE AVEC CADRE KR: Les portes sont en verre trempé laqué brillant ou mat de 4 mm d'épaisseur avec un cadre périmétral en aluminium extrudé poli ; chaque porte est équipée de charnières à fermeture ralentie et ouverture à 105° et de boutons en Abs. Il n'est pas possible de monter la serrure et les charnières à 170°.

ETAGERE: réalisé en mélamine avec épaisseur 25 mm et bordé sur les 4 cotés par carte dans la même finition.

Les meubles sont placés sur une base réalisée en mélaminé d'une épaisseur de 18 mm, soutenue par des pieds dim. 40x40xh.195 mm carrés, en ABS.

Technische Beschreibung

KORPUS:aus Melamin, Stärke 18 mm (Dichte 650 kg/m³. E1, CARB PH 2/TSCA Titel VI. Paneele mit geringer Formaldehydemission, weniger als 50 % der Klasse E1, gemäß UNI EN-Normen. Brandverhaltensklasse Ds2, d0 – Dfl-S1) mit an 4 Seiten eingefassten melaminharzbeschichteten Elementen. Auch mit 12 mm dicken offenen Behältern erhältlich.

MELAMIN-ABDECKPLATTE UND SEITEINTEILE: Stärke 12 mm. Sie sind an 4 Seiten mit ABS-Kanten von 1 mm Stärke eingefasst.

HOLZ-ABDECKPLATTE UND SEITEINTEILE: pflichtig, aus Holz, das auf beiden Seiten mit Furnierplatten von 0,6 mm Stärke beschichtet ist. Die Abdeckplatte und die Abschlussflanken von 13 mm sind umlaufend in Massivholz von 1 mm Stärke eingefasst und mit einem Radius von 2 mm abgerundet.

MELAMIN-TÜREN: Aus Melamin von 18 mm Stärke, mit korrosionsschutzbehandelten Scharnieren mit einer Öffnung von 105°, die Zylinderschlösser sind des Typs Yale mit verstellbarem Schlüsselgriff. Die Griffe sind aus ABS mit Aluminium Ausführung.

HOLZ-TÜREN: Sie sind mit korrosionsschutzbehandelten Scharnieren mit einer Öffnung von 105° mit gedämpfter Schließung ausgestattet, die Zylinderschlösser sind des Typs Yale mit verstellbarem Schlüsselgriff. Die Griffe sind aus ABS mit KR Ausführung.

GLASTUEREN, AF- ODER BW- ODER NF-RAHMEN: aus sicherheitsglas, glänzend oder matt hinterlackiert, 4 mm dick, mit umlaufendem Rahmen aus stranggepresstem Aluminium; an diesen Türen sind Scharniere mit gedämpfter Schließung bei 105° Öffnung und Knöpfen in Abs montiert; es ist nicht möglich, das Schloss und die Scharniere bei 170° zu montieren.

GLASTUEREN, KR-RAHMEN: sie bestehen aus 4 mm starkem glänzendem oder matt hinterlackiertem sicherheitsglas mit einem Rahmen aus poliertem stranggepresstem Aluminium; an diesen Türen sind Scharniere mit gedämpftem Schließen bei 105° Öffnung und Abs-Knöpfe montiert; die Montage des Schlosses und der 170°-Scharniere ist nicht möglich.

FACHBODEN: aus Melamin, Stärke 25 mm, eingefasst mit 4 Seiten Melaminharz in der gleiche Ausführung

Die Möbel sind auf einem Untergestell aus Melamin mit einer Stärke von 18 mm positioniert, das von quadratischen Stützfüßen aus ABS 40x40xh195 mm gestützt wird.

Descripciones técnicas

CUERPO: en melamínico, espesor mm. 18 (densidad 650Kg/mc. E1, CARB PH 2/TSCA Título VI. Paneles con baja emisión de formaldehído, menos del 50% de clase E1, según normas UNI EN. Clase de reacción al fuego Ds2, d0 – Dfl-S1), con elementos canteados 4 lados de papel melamínico. También disponible con contenedores abiertos de esp. 12 mm.

TABLEROS Y LATERALES DEL CIERRE DE MELAMÍNICO: tienen un espesor de 12 mm Están canteados 4 lados perimetrales con borde de ABS con un espesor de 1 mm-

TABLEROS Y LATERALES DE CIERRE DE MADERA: obligatorios; son de madera, recubiertos por ambas caras con contrachapado de 0,6 mm. de espesor. Los tableros y laterales de cierre de 13 mm. de espesor están canteados perimetralmente en madera maciza, espesor 1 mm. con radio mm. 2.

PUERTAS DE MELAMÍNICO: son de melamina de 18 mm. de espesor, tienen bisagras montadas con una abertura de 105° tratadas anticorrosión, las cerraduras son cilíndricas tipo yale con manilla de la llave articulada. Las asas son de abs con acabado en aluminio.

PUERTAS DE MADERA: tienen bisagras montadas con apertura de 105° y cierre suave ralentizado, tratadas anticorrosión, las cerraduras son cilíndricas de tipo yale con manilla de llave articulado. Las asas son en abs acabado KR.

PUERTAS DE VIDRIO, MARCO AF O BW O NF: de vidrio templado brillo o mate, de 4 mm de espesor, con marco perimetral de aluminio extruido; en estas puertas se montan bisagras con cierre suave frenado a 105° de apertura y pomos de Abs; no es posible montar cerradura y bisagras de 170°.

PUERTAS DE VIDRIO, MARCO KR: estas puertas son de vidrio templado brillo o mate de 4 mm de espesor con marco perimetral de aluminio extruido brillo; en estas puertas se montan bisagras con cierre suave ralentizado con apertura de 105° y pomos de Abs; no es posible montar cerradura y bisagras de 170°.

ESTANTE: fabricado en melamina de 25mm de espesor bordeado en los 4 lados de papel en el mismo color.

Los muebles se colocan sobre una base de melamina de 18 mm de espesor apoyada en pies de 40x40xh.195mm cuadrados en abs.

ARKKI

Ubi

design Gianantonio Perin
Giorgio Topan

Ubi — p. 525

Ubi Lockers — p. 528

Accessori
Accessories · Accessoires
Zubehör · Accesorios — p. 529

Componenti
Components · Composants
Komponenten · Componentes — p. 531

Informazioni tecniche
Technical information · Informations techniques
Technische informationen · Informacion tecnica — p. 532

Descrizioni tecniche
Technical descriptions · Descriptions techniques
Technische Beschreibung · Descripciones técnicas — p. 536



Simbologia · Warnings · Avertissements
Warnungen · Advertencias

ATTENZIONE! OBBLIGATORIO : Prevedere sempre: top (coperchio non finito) e podio
WARNING! COMPULSORY: Always foresee: top (unfinished cover) and podio
ATTENTION! OBLIGATOIRE : Prévoir toujours: top (couvercle non fini) et podio
ACHTUNG! OBLIGATORISCH: Immer vorsehen: Abdeckplatte (Abdeckung nicht vollendet) und Podium
¡CUIDADO! OBLIGATORIO : prevé siempre el uso de: plano superior (plano superior no acabado) y podio

Serratura **non** applicabile
Non-applicable lock
Serrure **non** applicable
Schloss **nicht** einsetzbar
Cerradura **no** aplicable

Anta / cassetti **con** serratura
Door/ drawers **with** lock
Porte / tiroirs **avec** serrure
Tür/schubladen **mit** schloss
Puerta/cajones **con** cerradura

Peso massimo per vano inseribile nell'ubi
Maximum weight per insertable void into the optional ubi
Poids max. Par baie pouvant être introduit dans l'ubi
Maximale tragbare last vom fach des ubi-behälters
Carga máxima suportada por cada compartimento insertable en ubi

	W cm	D cm	H cm	Cod.	Struttura · Structure · Structure Gestell · Estructura BL MK	Struttura · Structure · Structure Gestell · Estructura L_		Kg	m³
weeks					2	3			
Ubi orizzontale **Horizontal Ubi** **Ubi horizontal** **Ubi horizontal** **Ubi horizontal**									
Senza schiena · Without back · Sans dossier Ohne Rückwand · Sin panel de fondo									
	80	40	39,8	UF.8040.00	290	504		15	0,15
Con schiena · With back · Avec dossier Mit Rückwand · Con panel de fondo									
	80	40	39,8	UE.8040.00	340	630		16	0,16

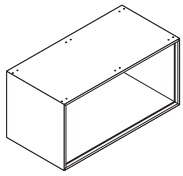

	W cm	D cm	H cm	Cod.	Struttura · Structure · Structure Gestell · Estructura BL MK	Struttura · Structure · Structure Gestell · Estructura L_			Kg	m³
Ubi con coppia ante e schiena **Ubi with pair of doors with back** **Ubi avec couple de portes et dos** **Ubi mit 2 Türen und Rückwand** **Ubi con dos puertas y costado**										
					Ante e frontali · Doors and frontals · Portes et façades Türen und Fronten · Puertas y frontales					
					BL MK	GS MO NC NX RA RN	L_			
					2	3	3	3		
	80	40	39,8	UE.8040.A0	494	494	583	+292	20	0,16

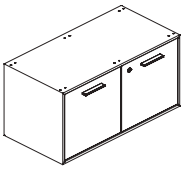

	W cm	D cm	H cm	Cod.					Kg	m³
Ubi orizzontale con 1 estraibile e schiena **Horizontal Ubi with 1 pull out frame and back** **Ubi horizontal avec 1 tiroir et dossier** **Ubi horizontal mit 1 herausziehbarem Rahmen und Rückwand** **Ubi horizontal con 1 bastidor extraíble y panel de fondo**										
	80	40	39,8	UE.8040.B1	642	642	717	+295	27	0,18

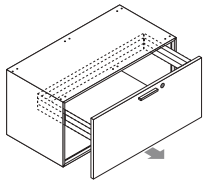

	W cm	D cm	H cm	Cod.					Kg	m³
Ubi orizzontale con 2 cassetti metallici e schiena **Horizontal Ubi with a set of 2 metal drawer and back** **Ubi horizontal avec ensemble à 2 tiroirs en metal et dossier** **Ubi horizontal mit 2 Metallschubladen und Rückwand** **Ubi horizontal de 2 cajones metàlicos y panel de fondo**										
	80	40	39,8	UE.8040.N2	873	873	950	+292	34	0,18

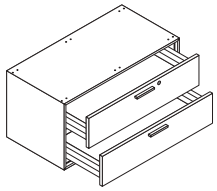

	W cm	D cm	H cm	Cod.	Struttura · Structure · Structure Gestell · Estructura: BL MK	Ante · Doors · Portes Türen · Puerta: BL MK	GS MO NC NX RA RN	L_	L_	Kg	m³
weeks					2		3	3	3		
Ubi con anta a ribalta apertura dall'alto con ripiano complanare e schiena Ubi with drop-leaf door with an upward opening with a coplanar shelf and shelf Ubi avec porte escamotable ouverture du haut avec étagère complanaire et dossier Ubi mit Klapptür, Öffnung von oben, mit komplanarem Einlegeböden und Rückwand Ubi con puerta basculante, apertura desde arriba,estante complanare y panel de fondo	80	40	39,8	UE.8040.RH	699		699	774	+294	24	0,18
Ubi con tramezza, 2 ripiani e schiena Ubi with partition,2 shelves and back Ubi avec cloison,2 étagères et dos Ubi mit Trennwand,2 Einlegeböden und Rückwand Ubi con tabique, 2 estantes y costado	80	40	80	UE.8080.01	536			1.090		31	0,3
Ubi con coppia ante, tramezza, 2 ripiani e schiena Ubi with pair of doors with partition,2 shelves and back Ubi avec couple de portes avec cloison,2 étagères et dos Ubi mit 2 Türen, Trennwand,2 Einlegeböden und Rückwand Ubi con dos puertas y tabique, 2 estantes y costado	80	40	80	UE.8080.A1	739		739	909	+553	39	0,3

	W cm	D cm	H cm	Cod.	Struttura · Structure · Structure Gestell · Estructura BL MK	Struttura · Structure · Structure Gestell · Estructura L_			Kg	m³
weeks					2	3				
Ubi Ubi Ubi Ubi Ubi										
Senza schiena · without back · Sans dossier Ohne Rückwand · sin panel de fondo	39,8	40	39,8	UF.4040.00	238	424			10	0,09
Con schiena · with back · Avec dossier Mit Rückwand · con panel de fondo	39,8	40	39,8	UE.4040.00	276	499			11	0,09

Ubi con anta singola e schiena
Ubi with single door and back
Ubi Base avec porte simple et dossier
Ubi mit einer Tür und Rückwand
Ubi con una puerta y panel de fondo

	W cm	D cm	H cm	Cod.	Struttura · Structure · Structure Gestell · Estructura BL MK	Struttura · Structure · Structure Gestell · Estructura L_	Ante · Doors · Portes Türen · Puerta BL MK	Ante · Doors · Portes Türen · Puerta GS MO NC NX RA RN	Ante · Doors · Portes Türen · Puerta L_		Kg	m³
weeks					2	3	2	3	3	3		
RH	39,8	40	39,8	UE.4040.AR	390	390	390	427		+223	13	0,09
LH	39,8	40	39,8	UE.4040.AL	390	390	390	427		+223	13	0,09

Ubi verticale con ripiano e schiena
Vertical Ubi with shelf and back
Ubi verticale con étagère et dossier
Ubi senkrecht mit Einlegeböden und Rückwand
Ubi verticale con estante y panel de fondo

	W cm	D cm	H cm	Cod.	Struttura · Structure · Structure Gestell · Estructura BL MK	Struttura · Structure · Structure Gestell · Estructura L_			Kg	m³
weeks					2	3				
	39,8	40	80	UE.4080.00	366	685			19	0,17

Ubi verticale con anta singola,ripiano e schiena
Vertical Ubi with single door,shelf and back
Ubi vertical avec simple porte,étagère et dossier
Ubi senkrecht mit einer Tür,Einlegeböden und Rückwand
Ubi vertical con una puerta,estante y panel de fondo

	W cm	D cm	H cm	Cod.	Struttura · Structure · Structure Gestell · Estructura BL MK	Struttura · Structure · Structure Gestell · Estructura L_	Ante · Doors · Portes Türen · Puerta BL MK	Ante · Doors · Portes Türen · Puerta GS MO NC NX RA RN	Ante · Doors · Portes Türen · Puerta L_		Kg	m³
weeks					2	3	2	3	3	3		
RH	39,8	40	80	UE.4080.AR	492	492	492	569		+326	24	0,17
LH	39,8	40	80	UE.4080.AL	492	492	492	569		+326	24	0,17

Lockers · Lockers · Lockers
Lockers · Lockers

.AR

free code
.CR

fix code
.FR

BW
NF

.ER

NE
Battery AA x 4
non included
Not assembled

W cm	D cm	H cm	Cod.	Struttura · Structure · Structure Gestell · Estructura: BL MK L_	Ante · Doors · Portes Türen · Puertas: BL MK	GS MO NC NX RA RN	L_	Kg	m³
weeks				2		3	3	3	

Ubi con anta dx,schiena,fessura e porta documenti,ripiano e serratura
Ubi with right door, slot and document holder, shelf and lock
Ubi avec porte droite, fente et porte-documents, étagère et serrure
Ubi mit rechter Tür, Schlitz und Dokumentenhalter, Boden und Schloss
Ubi con puerta derecha, hendidura y maletines, estante y cerradura

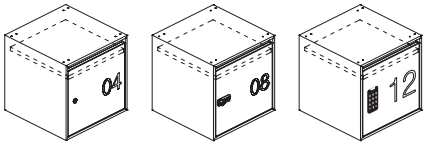

.AR .CR .FR .ER

W	D	H	Cod.					Kg	m³
39,8	40	39,8	UL.4040.AR	424	424	462	+260	13	0,08
39,8	40	39,8	UL.4040.CR	475	475	512	+259	13	0,08
39,8	40	39,8	UL.4040.FR	475	475	512	+259	13	0,08
39,8	40	39,8	UL.4040.ER	510	510	548	+260	13	0,08

Ubi con anta dx,schiena,fessura e porta documenti,2 ripiani e serratura
Ubi with right door, slot and document holder,2 shelves and lock
Ubi avec porte droite, fente et porte-documents,2 étagères et serrure
Ubi mit rechter Tür, Schlitz und Dokumentenhalter,2 Einlegeböden und Schloss
Ubi con puerta derecha, hendidura y maletines,2 estantes y cerradura

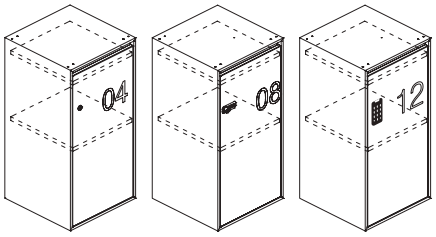

.AR .CR .FR .ER

W	D	H	Cod.					Kg	m³
39,8	40	80	UL.4080.AR	527	527	604	+355	23	0,16
39,8	40	80	UL.4080.CR	577	577	654	+357	23	0,16
39,8	40	80	UL.4080.FR	577	577	654	+357	23	0,16
39,8	40	80	UL.4080.ER	613	613	690	+357	23	0,16

Numero (adesivo)
Number (sticker)
Numéro (adhésif)
Klebenummer
Número (adhesivo)

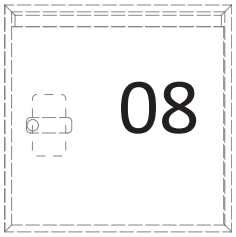

Finitura · Finish · Finition
Ausführung · Acabado
BP NE
weeks 2

W	D	H	Cod.		Kg	m³
0	0	6	AZ.0002.NR	7	0	0

Passepartout per serratura a chiave
Master key
Passepartout pour serrure à clé
Universalschlüssel für Zylinderschlösser
Llave maestra para cerradura con llave

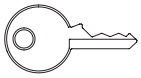

E' consigliabile 1 per composizione
1 is recommended for each composition
Il est conseillé 1 pour chaque composition
1 wird für die Zusammensetzung empfohlen
Es obligatorio uno por composición

W	D	H	Cod.		Kg	m³
0	0	0	AZ.0001.PM	13	0	0

Passepartout per serratura a combinazione
Master combination lock key
Passepartout pour serrure à combinaison
Universalschlüssel für Zahlenschloss
Llave maestra para cerradura con combinación

E' consigliabile 1 per composizione
1 is recommended for each composition
Il est conseillé 1 pour chaque composition
1 wird für die Zusammensetzung empfohlen
Es obligatorio uno por composición

W	D	H	Cod.		Kg	m³
0	0	0	AZ.0002.PM	25	0	0

Accessori e componenti · Accessories and components · Accessories and components
Zubehör und Komponenten · Accesorios y componentes

	W cm	D cm	H cm	Cod.	Finitura · Finish · Finition Ausführung · Acabado: BL MK	L_	Kg	m³
weeks					2	3		
Contenitore / Multifunctional box / Conteneur / Behälter / Contenedor								
	80	40	10	**UF.8010.C1**	**134**	**329**	7	0,06
	80	40	24	**UF.8024.C1**	**157**	**408**	12	0,11
Coppia barre portacartelle sospese (33 cm) / Pair of file carrier bars (33 cm) / Paire de barres porte- dossiers suspendues (33 cm) / Ein Paar Hängerregisterträger (33 cm) / Par de parras portacarpetas colgadas (33 cm)					Finitura · Finish · Finition Ausführung · Acabado: AF BW NF			
weeks					2			
	76,2	2,6	3	**UB.8040.02**	**38**		1	0
Cuscino sfoderabile con velcro / Cushion with removable cover / Coussin déhoussable avec velcro / Abnehmbarer Kissenbezug mit Klettverschluss / Cojín desenfundable con velcro					Finitura · Finish · Finition Ausführung · Acabado: T1	T2		
weeks					4	4		
	38	38	4,2	**CU.0404.U1**	**230**	**246**	3	0,01
	78	38	4,2	**CU.0804.U1**	**275**	**296**	6	0,03
Coppia barre in ABS biadesive / Pair of ABS bars with a double-sided tape / Couple de barres en ABS bi-adhésives / Paar Kunststofflaschen Doppelklebend zur Ubi-Befestigung / Par de barras bihadesivas en ABS					Finitura · Finish · Finition Ausführung · Acabado: AP	00		
weeks					2	2		
UB.0003.02	**39**	1,8	0,3	**UB.0003.02**	**14**	**-**	0	0
UB.0007.02	**79**	1,8	0,3	**UB.0007.02**	**20**	**-**	0	0
Kit bloccaggio schiene (4 pz.) / Back panel mounting kit (4 pz.) / Kit blocage dos (4 pz.) / Kit zur Blockierung der Rückwand (4 pz.) / Kit bloqueo respaldo (4 pz.)								
	0	0	0	**UC.0101.SC**	**-**	**13**	0	0

Accessori e componenti · Accessories and components · Accessories and components
Zubehör und Komponenten · Accesorios y componentes

	W cm	D cm	H cm	Cod.	Finitura · Finish · Finition Ausführung · Acabado				Kg	m³
					00					
weeks					2					
Slow-motion per cerniera standard Slow-motion for standard hinge Slow-motion pour charnière standard Slow-motion für Standardscharnier Slow-motion para bisagra estándar	**0**	0	0	**AZ.0005.SF**	**7**				0	0
Maggiorazione per sostituzione maniglia Supplement for handle replacement Supplément pour le remplacement de la poignée Mehrpreis für Griff als Ersatz Suplemento para reemplazo de la manilla					AP BP KP NE PP	L_	R_	AF BW KR		
					2	3	4	2		
	13	2,3	1	**ZM.1301.P1**	-	-	-	-	0	0
	13	2,3	1	**ZM.1301.L1**	-	+7	-	-	0	0
	13	2	1	**ZM.1302.W1**	-	-	+11	-	0	0
	13	2	1	**ZM.1302.F1**	-	-	-	+7	0	0
Maggiorazione per sostituzione maniglia metallica Supplement for metal handle replacement Supplément pour le remplacement de la poignée en métal Mehrpreis für Metallgriff als Ersatz Suplemento para reemplazo de la manilla metálica					BW NF					
					2					
	10,5	3,2	2,6	**ZM.1026.F1**	**+7**				0	0
Chiave passpartout Key passepartout Passepartout clé Schlüssel passepartout Clave passepartout					00					
					2					
	0	0	0	**AZ.0001.PM**	**13**				0	0

Componenti · Components · Composants
Komponenten · Componentes

Top per Ubi
Top for Ubi
Top pour Ubi
Ubi-Abdeckung
Parte superior de Ubi

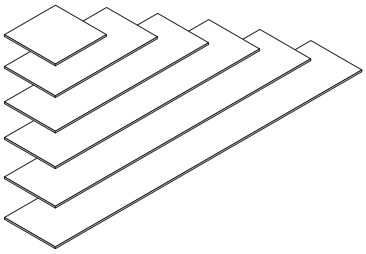

W cm	D cm	H cm	Cod.	Finitura · Finish · Finition · Ausführung · Acabado: BL MK	L_	Kg	m³
weeks				2	3		
40,1	40	1,2	**UT.0404.12**	**37**	**103**	1	0,01
80,3	40	1,2	**UT.0804.12**	**54**	**157**	3	0,02
120,4	40	1,2	**UT.1204.12**	**68**	**208**	4	0,03
160,6	40	1,2	**UT.1604.12**	**89**	**258**	5	0,03
200,7	40	1,2	**UT.2004.12**	**103**	**310**	7	0,05
240,9	40	1,2	**UT.2404.12**	**121**	**361**	8	0,05

Podio per Ubi con piedini
Podio for Ubi with feet
Podio pour Ubi avec pieds
Podium für Ubi mit Füßen
Podio de Ubi con pies

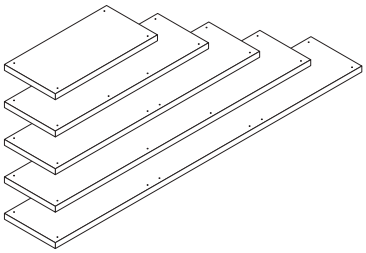

				Finitura · Finish · Finition · Ausführung · Acabado: BL	L_		
				3	4		
80,3	40	5	**UP.0804.P4**	**126**	**213**	8	0,03
120,4	40	5	**UP.1204.P6**	**160**	**269**	13	0,04
160,6	40	5	**UP.1604.P6**	**221**	**342**	17	0,05
200,7	40	5	**UP.2004.P8**	**260**	**420**	21	0,07
240,9	40	5	**UP.2404.P8**	**266**	**494**	25	0,08

Podio per Ubi con ruote
Podio for Ubi with wheels
Podio pour Ubi avec roues
Podium für Ubi mit Rollen
Podio de Ubi con ruedas

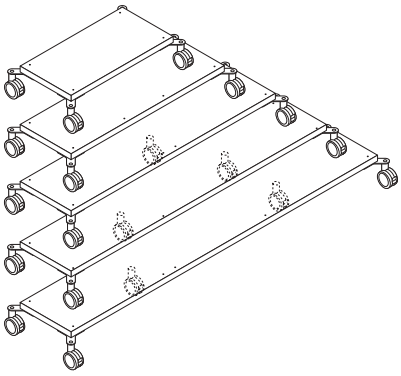

90,3	40	17,4	**UP.0804.U4**	**459**	**546**	13	0,05
130,4	40	17,4	**UP.1204.U4**	**493**	**602**	17	0,06
170,6	40	17,4	**UP.1604.U5**	**639**	**760**	23	0,07
210,7	40	17,4	**UP.2004.U6**	**762**	**922**	28	0,08
250,9	40	17,4	**UP.2404.U6**	**768**	**996**	32	0,09

Informazioni Tecniche · Technical information · Informations techniques
Technische informationen · Informacion tecnica

	W. **39,8**	W. **80**
H. **39,8**	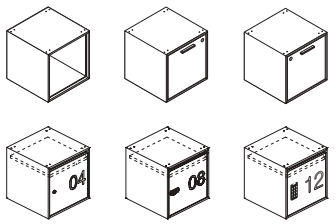	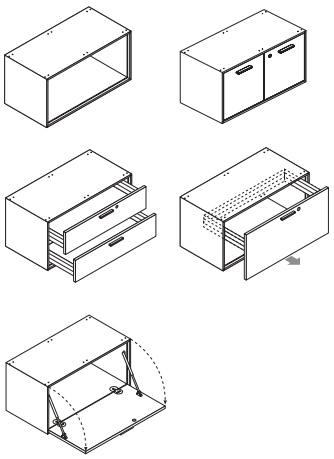
H. **80**	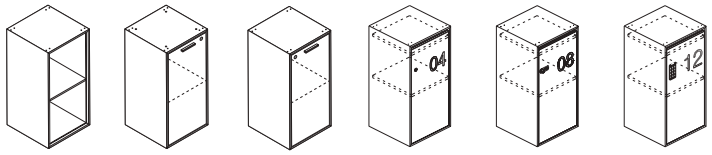	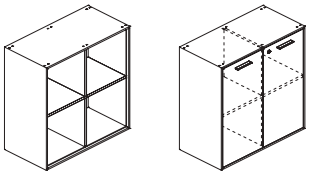

W. **40,1 / 80,3 / 120,4 / 160,6 / 200,7 / 240,9**

H. **1,2**
D. **40**

Top
Top
Top
Abdeckung
Parte superior

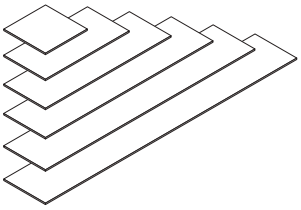

W. **80,3 / 120,4 / 160,6 / 200,7 / 240,9**

H. **5**
D. **40**

Podio con piedini
Podio with feet
Podio avec pieds
Podium mit Füßen
Podio con pies

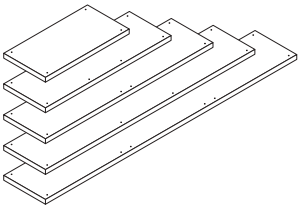

W. **90,3 / 103,4 / 170,6 / 210,7 / 250,9**

H. **17,4**
D. **40**

Podio con ruote
Podio with wheels
Podio avec roues
Podium mit Rollen
Podio con ruedas

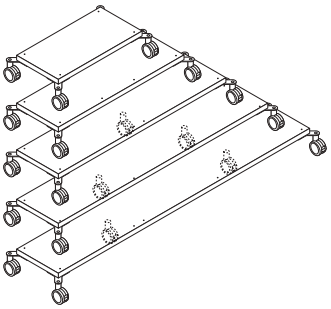

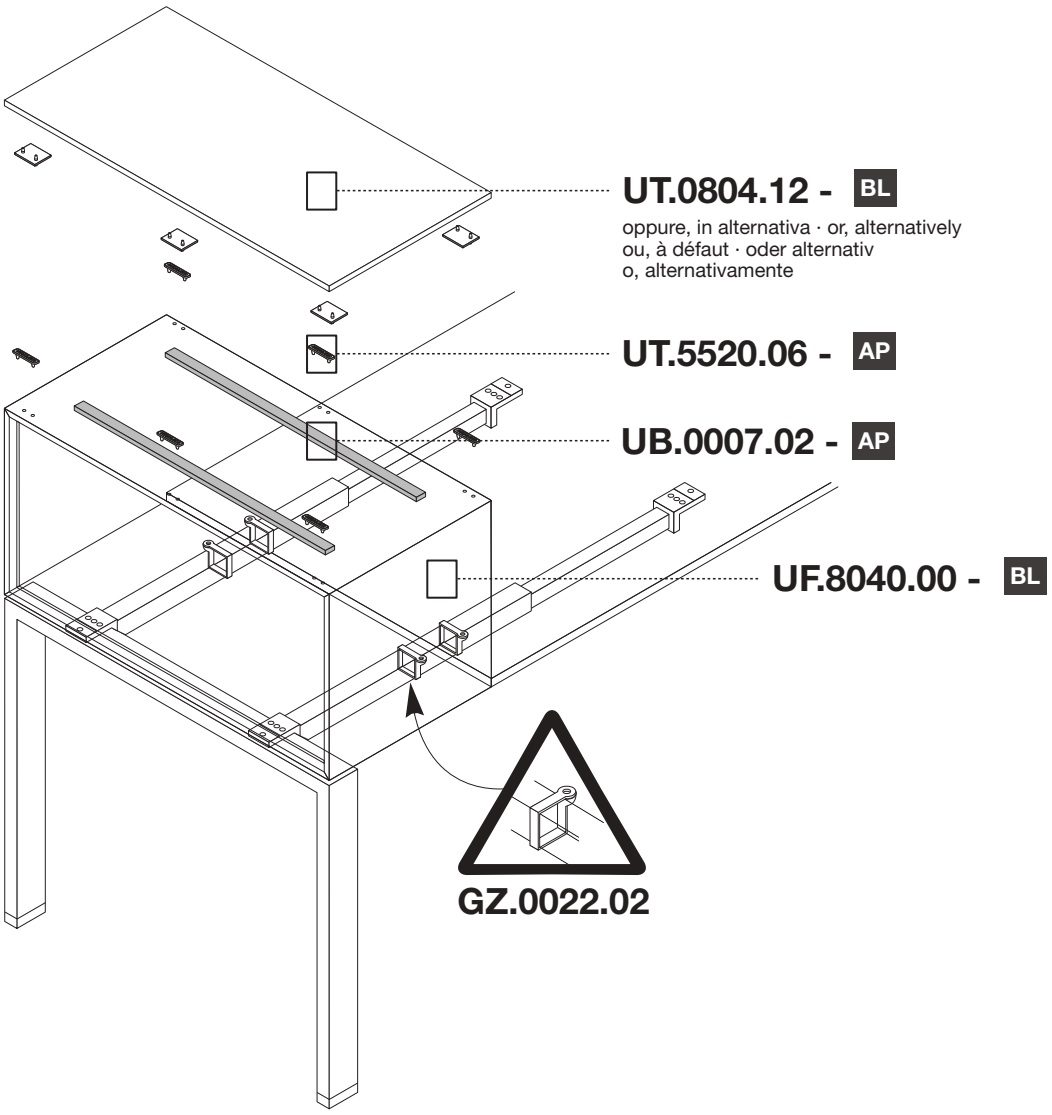
UT.0804.12 - BL
oppure, in alternativa · or, alternatively
ou, à défaut · oder alternativ
o, alternativamente
UT.5520.06 - AP
UB.0007.02 - AP
UF.8040.00 - BL
GZ.0022.02

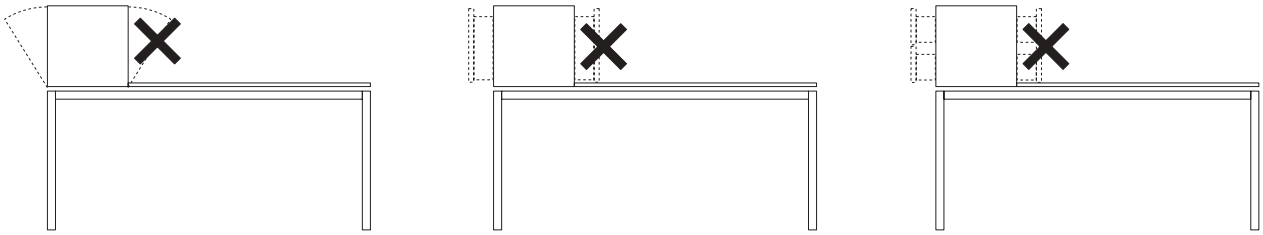

Informazioni Tecniche · Technical information · Informations techniques
Technische informationen · Informacion tecnica

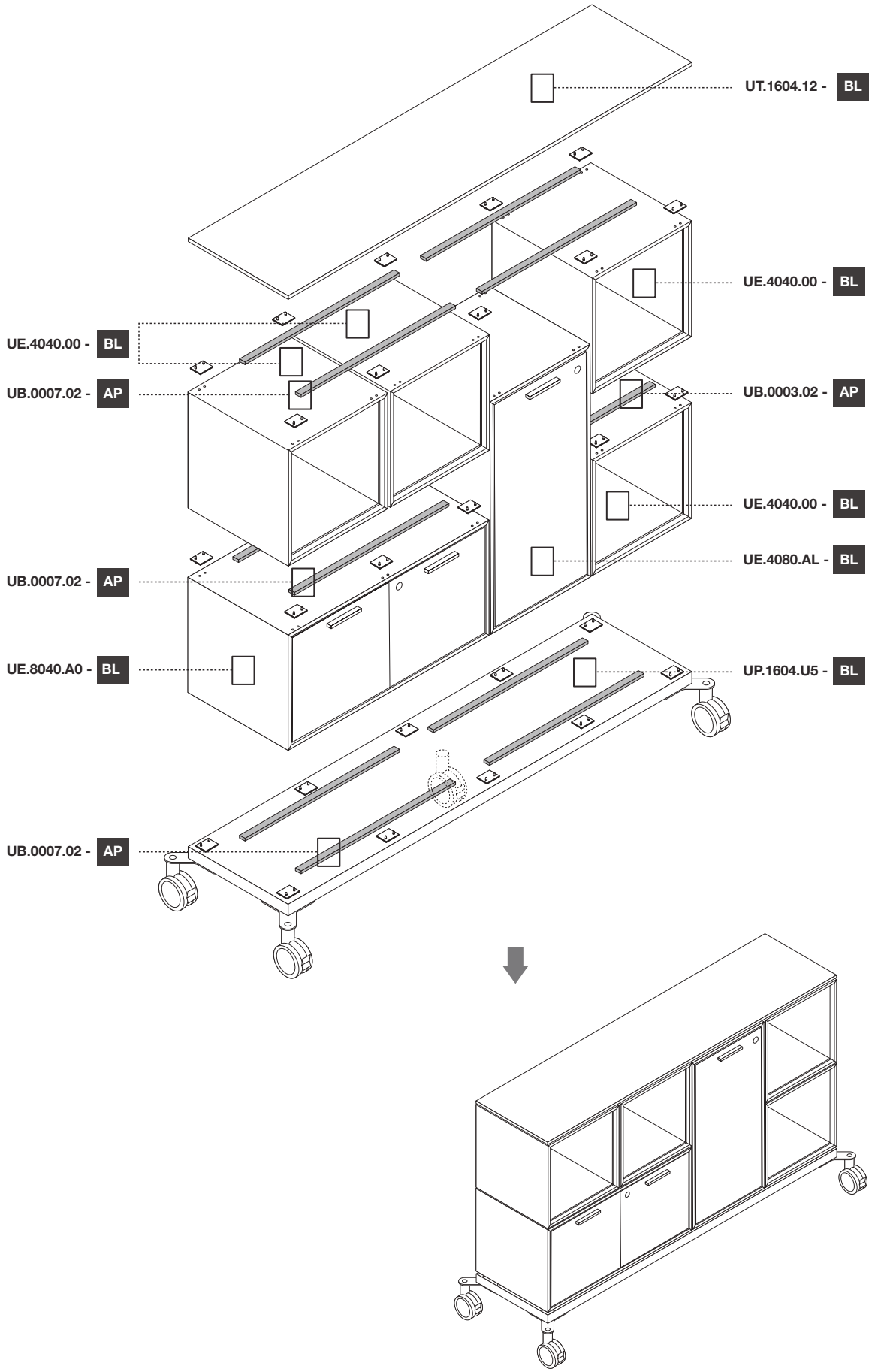

In caso di elementi Ubi con cassetti o estraibili, per evitare il ribaltamento bisogna fissarli tra loro e a muro.
Please note the cabinets with pull out frame must be correctly fixed together and fixed to the wall in order to avoid tipping.
En cas d'éléments d'Ubi avec les tiroirs ou les tiroirs extractibles ou, afin d'éviter de se retourner, lui doit les fixer entre ils et les murer.
Im Fall Ubi Schraenke mit ausziehbaren Elementen oder mit ausziebaren Schubladen, man soll diese Modulen zusammeneinbauen oder an der Wand befestigen um das Umkippen zu vermeiden.
En caso de los elementos de Ubi con los cajones o los extraibles, para evitar volcar, él debe fijarlos en medio ellos y emparedarlos.

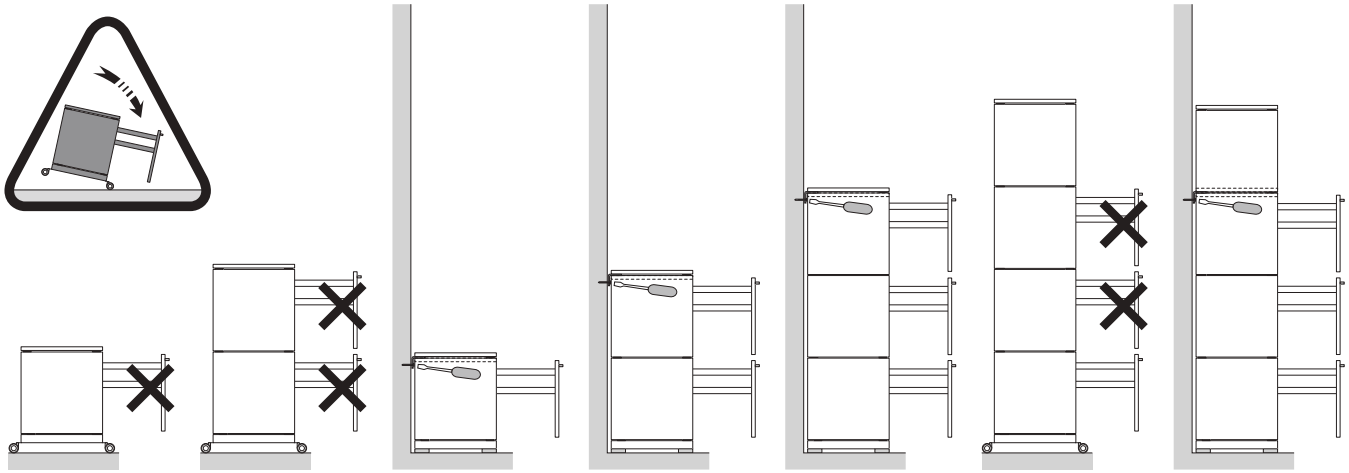

Coppia barre in ABS biadesive
Pair of ABS bars with a double-sided tape
Couple de barres en ABS bi-adhésives
2 Verstärkungsstangen aus ABS mit Doppelkleber
Par de barras bihadesivas en ABS

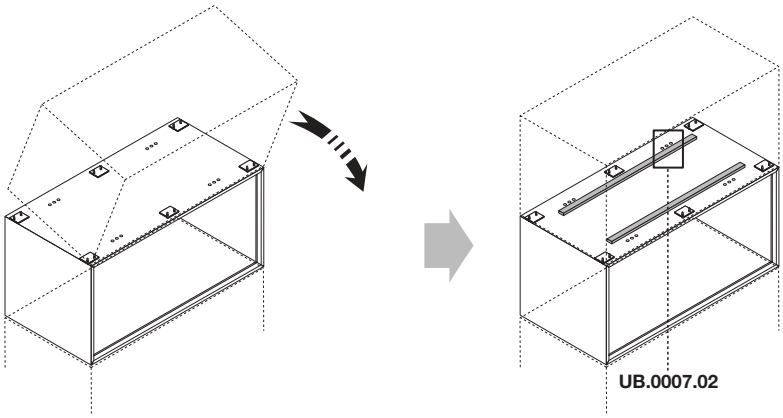

Attrezzatura telai metallici estraibili equipaggiabili con cartelle sospese
Pull-out metal frames supplied with suspended files
Amenagement des cadres metalliques extractibles a equiper avec des dossiers suspendus
Ausrüstung der ausziehbaren metallrahmen für hängeregister
Equipos bastidores metálicos extraíbles que se pueden equipar con carpetas colgadas

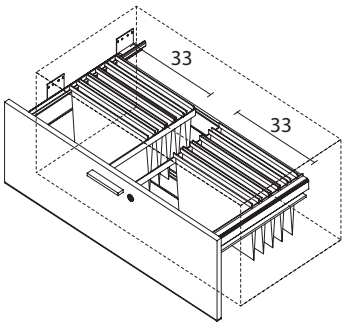

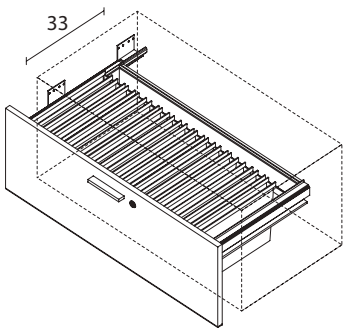

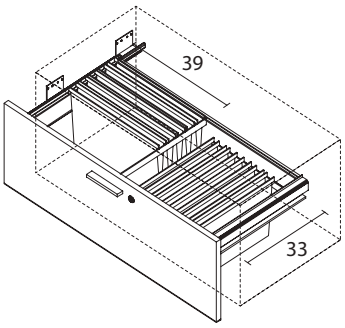

Descrizioni tecniche

Il sistema dei contenitori UBI è realizzato in una vasta gamma di forme e dimensioni atti a risolvere le esigenze di archiviazione. Facilità di montaggio e flessibilità sono le caratteristiche principali dei moduli Ubi; le composizioni possono essere cambiate dall'utilizzatore anche in tempi successivi. Realizzati in truciolare (densità 650Kg/mc. E1, CARB PH 2/TSCA Title VI. Pannelli a bassa emissione di formaldeide, inferiore al 50% della classe E1, secondo le norme UNI EN. Classe di reazione al fuoco Ds2, d0 – Dfl- S1) rivestita da carta decorativa impregnata con resine melaminiche o versione laccata in diverse tinte, mediante l'applicazione di vernici di tipo poliuretanico a poro chiuso ed antiriflesso (<40 gloss), essiccate in forno ad aria calda. Bordi perimetrali in ABS spessore 10/10 mm sagomato verso l'interno con tecnologia brevettata step-forming. I pannelli che compongono i mobili sono uniti fra di loro a 45°. Tutti i contenitori UBI hanno la profondità di 40 cm e utile netto interno di 36 cm. La componibilità sia orizzontale che verticale dei moduli è consentita utilizzando apposite placche di unione in abs. Per ottenere una maggiore stabilità nell'unione tra i moduli, oltre alle placche, il progetto prevede l'utilizzo, opzionale, di barre in ABS con applicato un bi-adesivo ad alta resistenza. I contenitori sono forniti montati, con le rispettive configurazioni (ante cassetti ecc. ecc.). I contenitori sovrapponibili possono essere "a giorno passanti" oppure dotati di schiena.

CARATTERISTICHE DI COMPONIBILITÀ': È possibile posizionare i contenitori sovrapponibili su un apposito basamento denominato "podio" realizzato in truciolare melaminico spessore 38 mm. Il podio è realizzato in varie misure modulari e componibili da L. 80 a L. 240. Il "podio" è già predisposto per essere posizionato:

- su piedini livellatori regolabili a scomparsa h 1 cm;
- su kit dotato di ruote con freno al fine di consentire la mobilità dell'insieme e di creare veri e propri carrelli "tender" a servizio degli spazi di lavoro.

MODULI SOVRAPPONIBILI ORIZZONTALI E VERTICALI L. 40-80 CM: Le varie tipologie di contenitori possono essere sovrapposti sia orizzontalmente che verticalmente e sono realizzati con:

- ante in truciolare melaminico spess. 18 mm o laccato opaco con vernici poliuretaniche dotate di cerniere metalliche, con serratura;
- coppia di cassetti con frontale in melaminico o laccato opaco, i cassetti interni hanno i fondi e le sponde in metallo; i cassetti sono montati su guide metalliche. La serratura è simultanea con sistema antiribaltamento;
- anta in melaminico o laccato opaco a ribalta con apertura dall'alto verso il basso, con serratura, dotata di pistoni ammortizzatori. Le cerniere sono del tipo ad incasso ed il contenitore è dotato di piano interno complanare all'anta aperta;
- cassetto estraibile, frontale in melaminico o laccato opaco e telaio interno realizzato in lamiera di acciaio piegata e verniciata a polveri epossidiche; il telaio è montato su guide metalliche a sfere a triplice estrazione che consentono l'alloggiamento di cartelle sospese formati 33 e 39 cm. I cassetti sono forniti con serratura. I mobili equipaggiati con telai estraibili, se usati singolarmente, debbono, per ragioni di sicurezza, essere fissati alla parete o alla scrivania.

N.B. TUTTI I CONTENITORI UBI SONO PROGETTATI PER SUPPORTARE UN CARICO MASSIMO DI KG 25 CAD. È OBBLIGATORIO IL FISSAGGIO A MURO IN PRESENZA DI CASSETTI CLASSIFICATORI.

NB: I VOLUMI DEI CONTENITORI S'INTENDONO ESPRESSI IN MC. E PER MOBILI MONTATI.

Technical descriptions

The UBI box system consists of a wide range of shapes and sizes designed to solve all storage needs. Ease of installation and (exibility are the key features of the UBI modules; the compositions can be changed by the user later on as required. Made from chipboard panels (density 650Kg/m³ E1, CARB PH 2/TSCA Title VI. Panels with low formaldehyde emission, less than 50% of class E, according to UNI EN standards. Fire reaction class Ds2, d0 – Dfl-S1) lined with decorative paper soaked in melamine resin or matt lacquered in various colors through the application of closed pore and antiglare polyurethane paints (< 40 Gloss) which are oven dried with warm air. The perimeter has a 10/10 mm-thick ABS edging, shaped towards the inside using a patented step-forming technology. The unit panels are joined together at an angle of 45 degrees. All the UBI boxes are 40 cm deep and have a net internal storage space of 36 cm. The modules can be arranged horizontally and stacked one on top of the other thanks to special connection plates in ABS. Apart from these plates, in order to achieve a higher level of stability of the module connections, the project also foresees the optional use of ABS bars applied with a heavy-duty double-sided adhesive. The containers are supplied assembled, with their respective accessories (doors, drawers, etc.). The stackable containers can be open at the front and at the back or come with a back panel.

MODULARITY FEATURES: it is possible to position the stackable containers on a special base called the "podium" made from 38 mm-thick melamine chipboard panels. The podium is available in various modular and sectional sizes ranging from 80 to 240.The "podium" is designed to be positioned:

- on 1 cm-high concealed levelling feet;
- on a kit with wheels and brakes so the whole unit can be moved to create "tender" trolleys at the service of the work spaces.

HORIZONTAL AND VERTICAL STACKABLE MODULES, L. 40-80 CM: the various types of containers can be stacked horizontally or vertically and are made:

- 18 mm-thick chipboard doors in melamine or matt lacquered with polyurethane paint fitted with metal hinges, with locks;
- pair of drawers with white or matt lacquered melamine fronts, the backs and sides of the drawers inside are in metal; the drawers are mounted on metal guides. The lock is simultaneous with the anti-overturn system;
- melamine or matt lacquered drop-leaf door with lock and damper pistons with the door opening downwards. The brackets used on this version are push-fitting and the container has a coplanar shelf inside when the door is open;
- extractable folder drawer, front sections in white or matt lacquered melamine, the internal frames are made of shaped steel plate with epoxy powder coating; the frame is mounted on metal guides with triple extraction ball bearings which can be used to store suspended folders 33 and 39 cm in size. The drawers are supplied with locks. When used on their own, all units fitted with extractible frames must be fixed to the wall or the desk for safety reasons.

N.B.: ALL UBI CONTAINERS ARE DESIGNED TO WITHSTAND A MAXIMUM LOAD OF 25 KG EACH.CLASSIFIER TYPE DRAWERS MUST BE FIXED TO THE WALL.

N.B.: THE VOLUMES OF THE CONTAINERS ARE EXPRESSED IN CUBIC METRES CALCULATED ON ASSEMBLED UNITS.

Descriptions techniques

Le système de rangement UBI est réalisé dans une vaste gamme de formes et de dimensions pouvant résoudre les exigences de rangement. Facilité de montage et flexibilité, voilà les caractéristiques principales des modules UBI ; les compositions peuvent être changées par l'utilisateur, même successivement. Réalisés en aggloméré (densité 650Kg/mc. E1, CARB PH 2/TSCA Titre VI. Panneaux à faible émission de formaldéhyde, moins de 50% de la classe E1, selon les normes UNI EN. Classe de réaction au feu Ds2, d0 – Dfl-S1), version revêtue de décor papier imprégnée de résines mélaminiques ou version laquée en différents teintes par application de peintures de type avec polyuréthane à pore fermé et antire et <40 Gloss séchées au four à l'air chaud. Bords en ABS épaisseur 10/10 mm profilé vers l'intérieur selon une technologie brevetée step-forming. Les panneaux qui composent les meubles sont fixés entre eux à 45°. Tous les caissons UBI ont une profondeur de 40 cm et une profondeur utile nette interne de 36 cm. La modularité aussi bien horizontale que verticale des éléments est possible grâce à des plaques de jonction prévues à cet effet en ABS. Pour obtenir une plus grande stabilité de l'union entre les modules, en plus des plaques, le projet prévoit l'utilisation, en option, de barres en ABS avec application d'un adhésif double face à haute résistance. Les caissons sont fournis montés, avec leurs configurations respectives (battants, tiroirs, etc.). Les caissons superposables peuvent être ajourés et sans face arrière ou munis d'une face arrière.

CARACTÉRISTIQUES DE MODULARITÉ:il est possible de placer les caissons superposés sur un socle prévu à cet effet appelé « podium » réalisé en aggloméré mélaminique d'une épaisseur de 38 mm. Le podium est réalisé dans différentes mesures modulables et complémentaires de 80 à 240. Le « podium » est déjà prédisposé pour être positionné:

- sur pieds niveleurs réglables escamotable h 1 cm;
- sur kit équipé de roues avec frein afin de permettre la mobilité de l'ensemble et de créer de véritables chariots « tender » au service des espaces de travail.

MODULES SUPERPOSABLES HORIZONTAUX ET VERTICAUX L. 40-80 CM: les différentes typologies de caissons peuvent être superposées aussi bien à l'horizontale qu'à la verticale et sont réalisées avec:

- battants en aggloméré mélaminique épaisseur 18 mm ou laqué opaque de peintures avec polyuréthane, équipés de charnières métalliques, avec serrure;
- paires de tiroirs avec façade en mélaminique ou laqué opaque. Les tiroirs internes ont le fond et les bords en métal; ils sont montés sur des glissières métalliques. La serrure est simultanée avec système anti-basculement;
- oscillo-battant en mélaminique ou laqué opaque muni de serrure et de pistons amortisseurs, avec ouverture du haut vers le bas. Les charnières sont du type encastré et le caisson est équipé de plateau interne coplanaire au battant ouvert;
- tiroir extractible, façade en mélaminique ou laqué opaque et châssis interne réalisé en tôle d'acier pliée et peinte avec des poudres époxy; le châssis est monté sur des glissières métalliques à billes à triple extraction qui permettent de ranger des dossiers suspendus formats 33 et 39 cm. Les tiroirs sont fournis avec serrure. Les meubles équipés de châssis extractibles, s'ils sont utilisés individuellement, doivent, pour des raisons de sécurité, être fixés au mur ou au bureau.

N.B. TOUS LES CAISSONS UBI SONT CONÇUS POUR SUPPORTER UNE CHARGE MAXIMALE DE 25 KG CHACUN. LA FIXATION AU MUR EST OBLIGATOIRE EN PRÉSENCE DE TIROIRS DE RANGEMENT.

N.B. LES VOLUMES DES MEUBLES DE RANGEMENT SON EXPRIMÉS EN MÈTRES CUBES, MEUBLES MONTÉES.

Technische Beschreibung

Das Behältersystem UBI umfasst eine große Bandbreite an Formen und Maßen für die zahlreichen Anforderungen, die an die Archivierung gestellt werden. Ergänzt werden sie durch spezielle technische Module für die Führung der Strom- und IT-Kabel. Montagefreundlichkeit und Flexibilität sind die Hauptkennzeichen der Module UBI. Die Kombinationen können auch zu einem späteren Zeitpunkt vom Benutzer neu zusammengestellt werden. Gefertigt werden sie aus Spanholz (Dichte 650 kg/m³. E1, CARB PH 2/TSCA Titel VI. Paneele mit geringer Formaldehydemission, weniger als 50 % der Klasse E1, gemäß UNI EN-Normen. Brandverhaltensklasse Ds2, d0 – Dfl-S1), das mit melaminharz-imprägnierten Dekorpapier beschichtet oder als lackierte Ausführung in verschiedenen Farbtönen erhältlich ist, die durch die Aufbringung von geschlossenporigem sowie reflexarmem (<40 GE) PU-Lack und dessen Heißlufttrocknung im Ofen entste hen. Umlaufende Kanten aus ABS-Material der Stärke 10/10 mm, das mit dem patentierten Stepforming-Verfahren nach innen in Form gebogen wird. Die Paneele, aus denen die Möbel bestehen, sind in einem Winkel von 45° miteinander verbunden. Alle Behälter des Programms UBI haben eine Tiefe von 40 cm und ein internes Nettomaß von 36 cm. Die Module lassen sich horizontal und vertikal mithilfe von Verbindungsplatten aus ABS zusammenstellen. Zur Stabilisierung der Modulverbindungen können neben den Platten zusätzlich ABS-Stangen eingesetzt werden, auf die ein hochfestes, doppelseitig klebendes Element aufgebracht ist. Die container werden vormontiert in der gewählten Ausführung geliefert (Türen, Schubkästen etc.). Die Aufsatz behälter können eine „durchgehende offene Ablage" besitzen oder mit Rückwand ausgestattet sein.

KOMBINATIONSMÖGLICHKEITEN: Die Aufsatzbehälter lassen sich auf einem Unterteil positionieren, das als „Podium" bezeichnet wird. E s handelt sich hier um 38 mm starkes Spanholz mit Melaminharzbeschichtung. Das Podium wird in Form anbaufähiger Module mit verschiedenen Längenmaßen von 80 bis 240 hergestellt.Das „Podium" ist bei Lieferung bereits bereit, über den folgenden Alternativen positioniert zu werden:

- auf versenkbaren, in einem Bereich von 1 cm höhenverstellbaren Füßen;
- auf Kits mit gebremsten Rädern, die die Bildung regelrechter „Tender"-Wagen ermöglichen, um die fertige Kombination an die Arbeitsplätze umzusetzen, wo sie benötigt wird.

HORIZONTALE UND VERTIKALE AUFSETZMODULE LÄNGE 40-80 CM Die verschiedenen Behältertypen können horizontal wie vertikal aufeinandergesetzt werden und besitzen:

- Türen aus Melamin-Spanholz der Stärke 18 mm oder mit PU-Farben matt lackiert mit Metallscharnieren; mit Schloss;
- Schubkastenpaar mit Front in Melamin oder matt lackiert. Die Böden und Seitenwände der inneren Schubkästen sind melaminharzbeschichtet. Die Kästen ruhen auf Metallführungen. Das Simultanschloss ist mit Kippschutz System erhältlich;
- Klapptür in Melamin oder matt lackiert mit Schloss und mit Federungskolben, und zwar mit Öffnung von oben nach unten. Die Scharniere eingelassen sind, der Behälter ist mit einer Innenplatte versehen, die auf der gleichen Ebene wie die offene Tür liegt;
- Ausziehbarer Kasten, Front Melamin oder matt lackiert, Innengestell aus gebogenem Stahlblech mit alufarbener Epoxydpulverbeschichtung. Das Gestell ist auf metallischen Kugelführungen mit drei Auszugsstufen montiert, welche die Aufnahme von Hängeakten in den Formaten 33 und 39 cm gestatten. Die Kästen sind mit oder ohne Schloss lieferbar. Die mit ausziehbaren Gestellen ausgestatteten Möbel sind, wenn sie einzeln benutzt werden, aus Sicherheitsgründen an der Wand oder dem Schreibtisch zu befestigen.

HINWEIS: ALLE BEHÄLTER DER MODELLREIHE UBI SIND FÜR EIN HÖCHSTGEWICHT VON 25 KG. BEI REGISTRATURKÄSTEN IST DIE BEFESTIGUNG AN DER WAND VORGESCHRIEBEN.

HINWEIS: DIE VOLUMENANGABEN FÜR DIE BEHÄLTER LAUTEN AUF M3 UND GELTEN FÜR DIE FERTIG MONTIERTEN MÖBE.

Descripciones técnicas

El sistema de los contenedores UBI se ha realizado en una amplia gama de formas y dimensiones aptas a resolver las exigencias de archivo. Facilidad de montaje y flexibilidad son las características principales de los módulos UBI; las composiciones pueden ser cambiadas por el usuario inclu so en tiempos sucesivos. Realizados de conglomerado (densidad 650Kg/mc. E1, CARB PH 2/TSCA Título VI. Paneles con baja emisión de formaldehído, menos del 50% de clase E1, según normas UNI EN. Clase de reacción al fuego Ds2, d0 – Dfl-S1), revestido con papel decorativo impregnado con resinas melamínicas o versión pintada en varios colores, mediante la aplicación de pinturas de tipo poliuretánico de poro cerrado y antirreflejo (<40 gloss de brillo), secadas en horno de aire caliente. Bordes perimétricos de ABS espesor 10/1 0mm, perfilado hacia el interior con tecnología patentada step-forming. Los paneles que constituyen los muebles son unidos entre ellos a 45º. Todos los contenedores UBI tienen una profundidad de 40 cm y un espacio útil interno de 36 cm. La componibilidad, tanto horizontal como vertical, de los módulos se permite utilizando placas específicas de unión de ABS. Para obtener una mayor estabilidad en la un ión entre los módulos, además de las placas, el proyecto prevé el uso, opcional, de barras de ABS con la aplicación de un bi-adhesivo de alta resistencia. Los contenedores se suministran montados, con las configuraciones correspondientes (puertas, cajones, etc.). Los contenedores superponibles pueden ser “a vista pasantes”, o bien pueden equiparse con respaldo.

CARACTERÍSTICAS DE COMPONIBILIDAD: es posible posicionar los contenedores superponibles en una bancada específica llamada “podio”, realizad a de conglomerado melamínico, de espesor 38 mm. El podio se ha realizado en varias medidas modulares y componibles de longitud 80 a longitud 240. El “podio” ya se ha preparado para ser posicionado:

- en pies de nivelación ajustables retráctiles de h. 1 cm;
- en kit equipado con ruedas con freno, con el fin de permitir la movilidad del conjunto y de crear verdaderos carros “tender” q ue sirven los espacios de trabajo.

MÓDULOS SUPERPONIBLES HORIZONTALES Y VERTICALES L. 40-80 CM: los varios tipos de contenedores pueden superponerse tanto horizontalmente como verticalmente y se realizan con:

- puertas de conglomerado melamínico, espesor 18mm o pintado opaco con pinturas poliuretánicas equipadas con bisagras metálicas con cerradura;
- par de cajones con frontal de melamínico o pintado opaco; los cajones internos tienen los fondos y las bandas de metal; los cajones se han montado sobre guías metálicas. La cerradura es simultánea con sistema antivuelco;
- puerta de melamínico o pintado opaco rebatible equipado con cerradura y con pistones armotiguadores, con apertura desde arriba hacia abajo. Las bisagras son de tipo empotrado y el contenedor se ha equipado con plano interno coplanar a la puerta abierta;
- cajón extraíble, frontal de melamínico blanco o pintado opaco y bastidor interno realizado de chapa de acero doblada y pintada con polvos epoxídicos; el bastidor se ha montado sobre guías metálicas de bolas de triples extracción, que permiten el alojamiento de carpetas colgadas, formatos 33 y 39 cm. Los cajones pueden suministrarse con cerradura. Los muebles equipados con bastidores extraíbles, si se utilizan individualmente, deben, por razones de seguridad, fijarse en la pared o en el escritorio.

CUIDADO: TODOS LOS CONTENEDORES UBI SE HAN DISEÑADO PARA SOPORTAR UNA CARGA MÁXIMA DE 25 KG CADA UNO. ES OBLIGATORIA LA FIJACIÓN EN PARED EN PRESENCIA DE CAJONES CLASIFICADORES.

CUIDADO: LOS VOLÚMENES DE LOS CONTENEDORES SE CONSIDERAN EXPRESADOS EN M3 Y PARA LOS MUEBLES MONTADOS.

ARKKI

Concerto

design Gianantonio Perin
Monica Fernandes

Componenti
Components · Composants
Komponenten · Componentes
p. 540

Contenitori
Storage units · Rangements
Schrankelementen · Contenedores
p. 544

Contenitori lockers
Lockers storage units · Rangements lockers
Schrankelementen lockers · Contenedores lockers
p. 546

Accessori
Accessories · Accessoires
Zubehör · Accesorios
p. 547

B-sound
p. 550

Tavolini
Tables · Tables
Tische · Mesas
p. 551

Esempi di componibilità
Modularity example · Exemples modularité
Beispiele der Anbaumöglichkeiten · Ejemplos de composición
p. 552

Informazioni tecniche
Technical information · Informations techniques
Technische informationen · Informacion tecnica
p. 553

Descrizioni tecniche
Technical descriptions · Descriptions techniques
Technische Beschreibung · Descripciones técnicas
p. 555

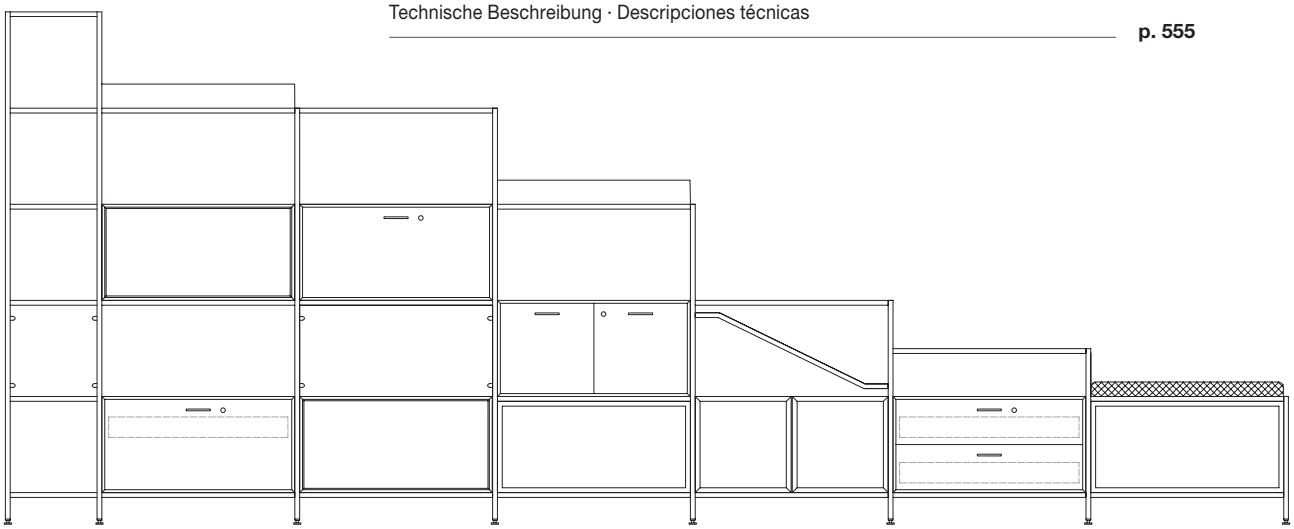

Componenti · Components · Composants
Einzelteile · Componentes

Finitura · Finish · Finition
Ausführung · Acabado

BW NF BZ CF EF FG GF PF TF VF

weeks

Fianco telaio per aggregazione dx=sx con ripiani
Side frame for right = left aggregation with shelves
Cadre pour agrégation droite = gauche avec étagères
Gestellseite für rechte = linke Kombination mit Fachböden
Costado lateral para agregación derecha=izquierda con estantes

Aggiungere fianco terminale obbligatorio
Add mandatory terminal side
Ajouter les flancs terminaux obligatoires
Die erforderliche Seitenverkleidung hinzufügen
Añadir costado terminal obligatorio



W cm	D cm	H cm	Cod.	weeks 2	weeks 4	Kg	m³
38	40	**54,1**	**ST.0405.C2**	**266**	**323**	5	0,01
82	40	**54,1**	**ST.0805.C2**	**298**	**345**	9	0,02
38	40	**74**	**ST.0407.C3**	**334**	**410**	8	0,02
82	40	**74**	**ST.0807.C3**	**382**	**443**	14	0,04
38	40	**94**	**ST.0409.C3**	**368**	**446**	8	0,02
82	40	**94**	**ST.0809.C3**	**416**	**479**	14	0,04
38	40	**133,9**	**ST.0413.C4**	**437**	**535**	11	0,03
82	40	**133,9**	**ST.0813.C4**	**501**	**579**	19	0,05
38	40	**173,8**	**ST.0417.C5**	**514**	**635**	14	0,04
82	40	**173,8**	**ST.0817.C5**	**594**	**690**	24	0,07
38	40	**213,7**	**ST.0421.C6**	**592**	**730**	17	0,05
82	40	**213,7**	**ST.0821.C6**	**688**	**796**	29	0,08

Fianco telaio dx=sx
Side frame rh=lh
Cadre latéral dr=ga
Gestellseite re=li
Bastidor lateral derecha=izquierda

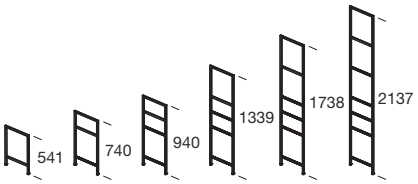

2	40	**54,1**	**ST.0405.F1**	**180**	**205**	2	0,01
2	40	**74**	**ST.0407.F1**	**205**	**233**	3	0,01
2	40	**94**	**ST.0409.F1**	**239**	**269**	4	0,01
2	40	**133,9**	**ST.0413.F1**	**265**	**299**	5	0,02
2	40	**173,8**	**ST.0417.F1**	**299**	**340**	6	0,03
2	40	**213,7**	**ST.0421.F1**	**334**	**376**	7	0,03

Ripiano metallico
Metal shelf
Étagère en métal
Stahlboden
Estante de metal

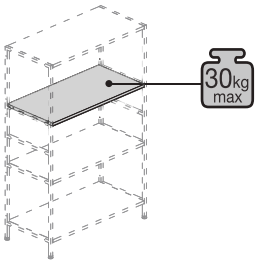

KG							
28	**36**	39,8	2	**ST.0404.R1**	**43**	**59**	2	0
30	**80**	39,8	2	**ST.0804.R1**	**59**	**70**	4	0,01

Componenti · Components · Composants
Einzelteile · Componentes

					Finitura · Finish · Finition Ausführung · Acabado			
					BW NF	BZ CF EF FG GF PF TF VF		
	W cm	D cm	H cm	Cod.			Kg	m³
weeks					2	4		

Schiena metallica
Metal back
Dos en métal
Rückwand aus Metall
Costado de metal

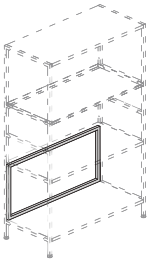

ST.0804.SF

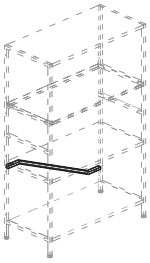

ST.0804.SE

E' sempre obbligatoria
It's always required
C'est toujours obligatoire
Generell erforderlich
Está siempre obligatorio

W cm	D cm	H cm	Cod.	2 weeks	4 weeks		Kg	m³
80	2	37,7	ST.0804.SF	104	118		2	0,01
80	2	31,5	ST.0804.SE	88	97		1	0

Schiena
Back
Dos
Rückwand
Costado

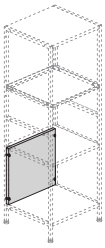

ST.0404.SM

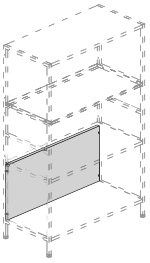

ST.0804.SM

	Finitura · Finish · Finition Ausführung · Acabado	
	BL GS MK MO	L_
	2 weeks	3 weeks

E' sempre obbligatoria
It's always required
C'est toujours obligatoire
Generell erforderlich
Está siempre obligatorio

W cm	D cm	H cm	Cod.	2 weeks	3 weeks		Kg	m³
36	1,8	37,7	ST.0404.SM	37	91		2	0,01
80	1,8	37,7	ST.0804.SM	65	170		4	0,01

Kit 2 piedini Ø 2 per angolo
Pair of levers Ø 2 for corner
Paire de vérins Ø 2 pour angle
Paar Füße Ø 2 für die Ecke
Par de pies Ø 2 para esquina

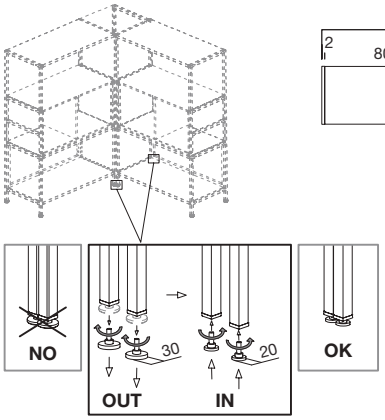

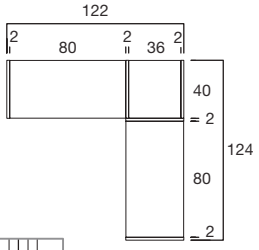

	Finitura · Finish · Finition Ausführung · Acabado
	AF
	2 weeks

W cm	D cm	H cm	Cod.	2 weeks			Kg	m³
2	2	3	SZ.0002.P2	23			0	0

	W cm	D cm	H cm	Cod.	Finitura · Finish · Finition Ausführung · Acabado		Kg	m³
					00			
weeks					2			
Confezione ferramenta per il fissaggio a muro Wall fastening hardware kit (Compulsory) Kit visserie pour fixation au mur (Obligatoire) Schraubensatz für Wandbefestigung (Obligatorisch) Kit herraje de montaje contra la pared (Obligatorio)								
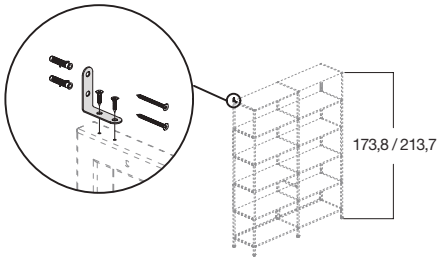					Obbligatorio Compulsory Obligatoire Obligatorisch Obligatorio			
	0	0	0	AZ.0038.KT	10		0	0
Coppia staffe per aggancio scrivania h.74cm Pair of supporting brackets for desk h.74 Supports pour accroche bureau h.74 Paar Stützhalterungen für den Schreibtisch H.74 Par de estribos para engancho al escritorio H.74								
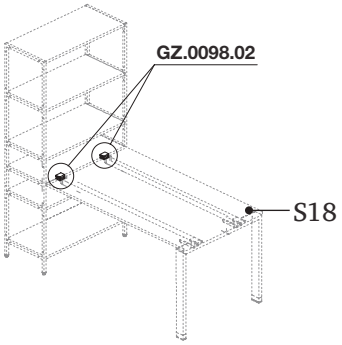					Finitura · Finish · Finition Ausführung · Acabado AF			
					2			
	5	4	3	GZ.0098.02	67		0	0
Coppia barre di aggancio tavolo h.105cm Pair of connecting bars for table H.105 Paire de barre de connexion pout table H.105 Paar Stangen zur Tisch Verkettung H.105 Par de barras de conexión para mesa H.105								
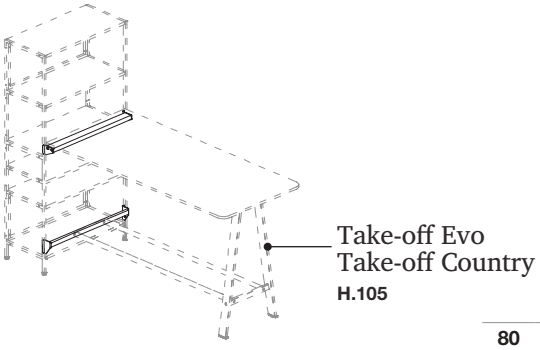					Finitura · Finish · Finition Ausführung · Acabado BW NF	BZ CF EF FG GF PF TF VF		
					3	4		
	80	9,4	7,1	KZ.0894.ST	154	154	4	0,01

Componenti · Components · Composants
Einzelteile · Componentes

					Finitura · Finish · Finition Ausführung · Acabado			
					BL GP GS MK MO NC NX RN	KK RA M/A		
	W cm	D cm	H cm	Cod.			Kg	m³
weeks					3	3		

Piano scrittoio
Writing desk
Écritoire
Schreibplatte
Escritorio

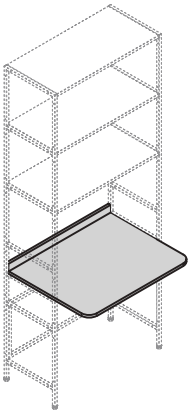

80	63,2	7	SP.0806.H1	158	262		8	0,03

Posizione su richiesta dei fori passacavi
Position regarding request for holes cable · Sur demande position des trous de passage des câbles
Positionierung der löcher für Hole Kabel auf anfrage · Posición a petición de los orificios para pasacables

Rif. GZ.0008 - GZ.0054 - GZ.0066		Rif. GZ.0078	
Foro · Hole · Trou · Loch · Orificio	**ø 80**	Foro · Hole · Trou · Loch · Orificio	**ø 35**

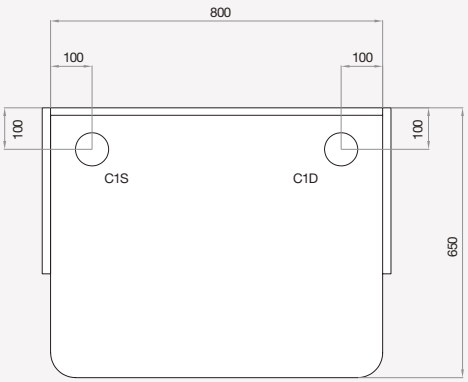

GZ.0008

GZ.0066

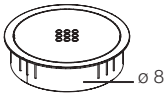

GZ.0054

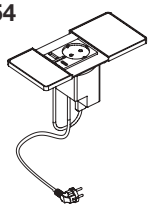

GZ.0078

	W cm	D cm	H cm	Cod.	Finitura · Finish · Finition · Ausführung · Acabado				Kg	m³
					BW NF	BZ CF EF FG GF PF TF VF				
weeks					2	4				
Top metallico per Ubi Metal top for Ubi Top en métal pour Ubi Abdeckplatte aus Metall für Ubi Tapa de metal para Ubi										
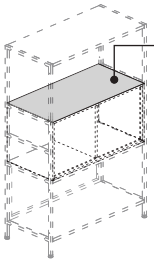 obbligatorio · compulsory · obligatoire · obligatorisch · obligatorio	**80**	40	0,1	**ST.0804.U1**	**49**	**58**			3	0,01
Ubi orizzontale con schiena Horizontal Ubi with back Ubi horizontal avec dos Ubi horizontal mit Rückwand Ubi horizontal con trasera					Struttura · Structure · Structure · Gestell · Estructura					
					BL MK	L_				
					2	3				
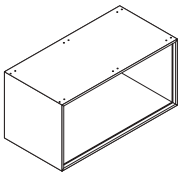 30kg	**80**	40	39,8	**SE.8040.00**	**340**	**630**			16	0,16
Ubi con coppia ante e schiena Ubi with pair of doors with back Ubi avec couple de portes et dos Ubi mit 2 Türen und Rückwand Ubi con dos puertas y costado					Struttura · Structure · Structure · Gestell · Estructura					
					BL MK			L_		
					Frontali · Front drawers · Façades · Fronten · Frontales					
					BL MK	GS MO NC NX RA RN	L_			
					2	3	3	3		
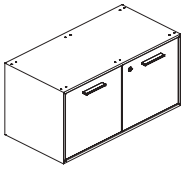 30kg	**80**	40	39,8	**SE.8040.A0**	**494**	**494**	**583**	**+292**	20	0,16
UBI orizzontale con 1 estraibile e schiena Horizontal Ubi with 1 pull out frame and back UBI horizontal avec 1 tiroir et dos UBI horizontal mit 1 herausziehbarem Rahmen für Hängemappen und Rückwand UBI horizontal con 1 bastidor extraíble y costado										
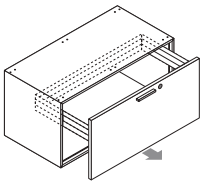 30kg	**80**	40	39,8	**SE.8040.B1**	**642**	**642**	**717**	**+295**	27	0,18

	W cm	D cm	H cm	Cod.	Struttura · Structure · Structure Gestell · Estructura: BL MK	Frontali · Front drawers · Façades Fronten · Frontales: BL MK	GS MO NC NX RA RN	L_	L_	Kg	m³
weeks					2		3	3	3		
UBI orizzontale con 2 cassetti metallici e schiena Horizontal Ubi with a set of 2 metal drawer and back Ubi horizontal avec ensemble à 2 tiroirs en metal et dos Ubi horizontal mit 2 Metallschubladen und Rückwand Ubi horizontal con 2 cajones de metal y costado											
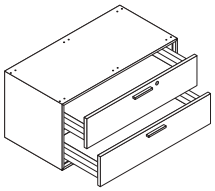	80	40	39,8	SE.8040.N2	873		873	950	+292	34	0,18
UBI con anta a ribalta apertura dall'alto con ripiano complanare e schiena UBI with upper opening drop-leaf door and back UBI avec porte escamotable ouverture du haut avec étagère complanaire et dos UBI mit Klapptür, Öffnung von oben, mit gleichhoher Platte und Rückwand UBI con puerta basculante, apertura desde arriba, estante complanare y costado											
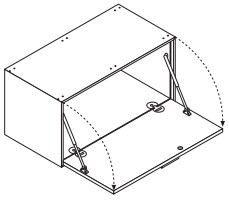	80	40	39,8	SE.8040.RH	699		699	774	+294	24	0,18

bralco

Contenitori lockers · Lockers containers · Casiers
Schließfachbehälter · Taquillas contenedores

.AR

free code

.CR

fix code

.FR

BW
NF

.ER

NE
Battery AA x 4
non included
Not assembled

W cm	D cm	H cm	Cod.	Struttura · Structure · Structure Gestell · Estructura	Ante · Doors · Portes Türen · Puertas			Kg	m³
				BL MK	BL MK	GS MO NC NX RA RN	L_		
weeks				2		3	3	3		

Ubi con anta dx, fessura e porta documenti, ripiano e serratura
Ubi with right door, slot and document holder, shelf and lock
Ubi avec porte droite, fente et porte-documents, étagère et serrure
Ubi mit rechter Tür, Schlitz und Dokumentenhalter, Boden und Schloss
Ubi con puerta derecha, hendidura y maletines, estante y cerradura

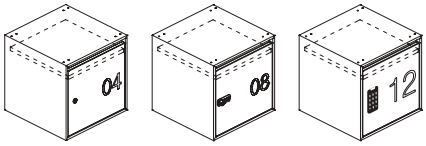

.AR .CR .FR .ER

W	D	H	Cod.					Kg	m³
39,8	40	39,8	**SL.4040.AR**	**424**	**424**	**462**	**+260**	13	0,08
39,8	40	39,8	**SL.4040.CR**	**475**	**475**	**512**	**+259**	13	0,08
39,8	40	39,8	**SL.4040.FR**	**475**	**475**	**512**	**+259**	13	0,08
39,8	40	39,8	**SL.4040.ER**	**510**	**510**	**548**	**+260**	13	0,08

Numero adesivo
Number sticker
Numéro adhésif
Klebenummer
Número adhesivo

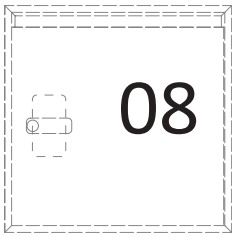

Finitura · Finish · Finition
Ausführung · Acabado
BP NE
weeks 2

0	0	6	**AZ.0002.NR**	**7**				0	0

Passepartout per serratura a chiave
Master key
Passepartout pour serrure à clé
Universalschlüssel für Zylinderschlösser
Passepartout para cerradura con llave

Finitura · Finish · Finition
Ausführung · Acabado
00
weeks 2

E' consigliabile 1 per composizione
1 is recommended for each composition
Preferable 1 pour chaque la composition
1 wird für die Zusammensetzung empfohlen
Está obligatorio 1 para composición

0	0	0	**AZ.0001.PM**	**13**				0	0

Passepartout per serratura a combinazione
Master combination lock key
Passepartout pour serrure à combinaison
Universalschlüssel für Zahlenschloss
Passepartout para cerradura a combinación

E' consigliabile 1 per composizione
1 is recommended for each composition
Preferable 1 pour chaque la composition
1 wird für die Zusammensetzung empfohlen
Está obligatorio 1 para composición

0	0	0	**AZ.0002.PM**	**25**				0	0

	W cm	D cm	H cm	Cod.	Finitura · Finish · Finition Ausführung · Acabado: BL MK	Finitura · Finish · Finition Ausführung · Acabado: L_	Kg	m³
weeks					2	3		
Contenitore Multifunctional box Conteneur Behälter Contenedor								
	36	40	10	**UF.4010.C1**	**97**	**205**	4	0,03
	80	40	10	**UF.8010.C1**	**134**	**329**	7	0,06
	36	40	24	**UF.4024.C1**	**120**	**253**	7	0,06
	80	40	24	**UF.8024.C1**	**157**	**408**	12	0,11

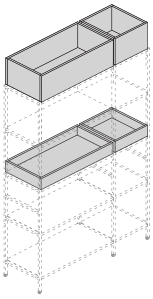

Vassoio porta oggetti
Storage tray
Plateau de stockage
Ablagefach
Bandeja de almacenamiento

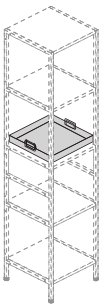

UF.0401.VP

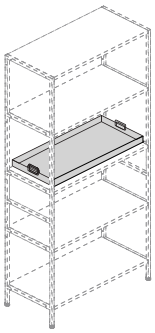

UF.0801.VP

	W cm	D cm	H cm	Cod.	Finitura · Finish · Finition Ausführung · Acabado: BW NF	Finitura · Finish · Finition Ausführung · Acabado: BZ CF EF FG GF PF TF VF	Kg	m³
weeks					2	4		
	32	35,7	7	**UF.0401.VP**	**168**	**206**	2	0,01
	76	35,7	7	**UF.0801.VP**	**199**	**238**	4	0,03

Cuscino con velcro
Pillow with adhesive fixing
Coussin avec fixation adhésive
Kissen mit Klebebefestigung
Cojín con fijación adhesiva

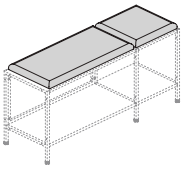

	W cm	D cm	H cm	Cod.	Finitura · Finish · Finition Ausführung · Acabado: T1	Finitura · Finish · Finition Ausführung · Acabado: T2	Kg	m³
weeks					4	4		
	38	38	4,2	**CU.0404.P1**	**248**	**264**	3	0,01
	78	38	4,2	**CU.0804.P1**	**293**	**314**	6	0,03

Reggi libri
Bookends
Ferme-livres
Buchstützen
Sujetalibros

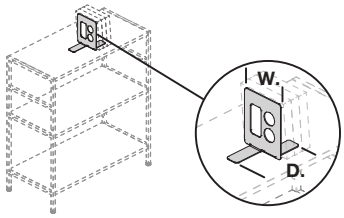

	W cm	D cm	H cm	Cod.	Finitura · Finish · Finition Ausführung · Acabado: BW NF	Finitura · Finish · Finition Ausführung · Acabado: BZ CF EF FG GF PF TF VF	Kg	m³
weeks					2	4		
	18	16	20,6	**SZ.0004.01**	**38**	**38**	1	0,01

	W cm	D cm	H cm	Cod.	Finitura · Finish · Finition Ausführung · Acabado: AX		Kg	m³
weeks					2			
Barra appendiabiti in acciaio inox (AX) Stainless steel clothes rail (AX) Tringle à vêtements en acier inoxydable (AX) Edelstahl-Kleiderstange (AX) Perchero de acero inoxidable (AX)	**79,9**	39,6	0,5	**SZ.0003.01**	**113**		1	0

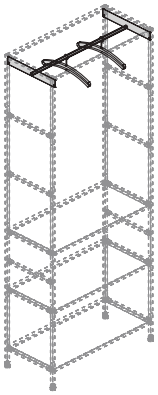

	W cm	D cm	H cm	Cod.	Finitura · Finish · Finition Ausführung · Acabado: BW NF	BZ CF EF FG GF PF TF VF	Kg	m³
					2	4		
Espositore Display Expositeur Ausleger Expositor	**79,7**	51	3,7	**SZ.0005.01**	**98**	**119**	4	0,02

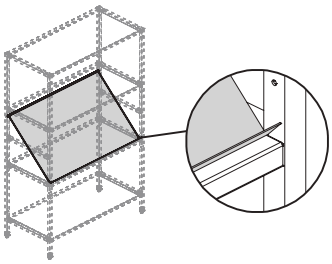

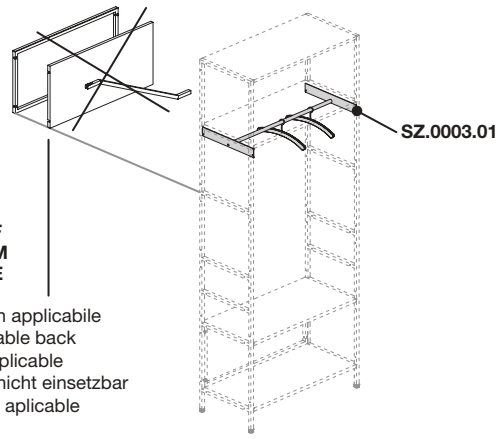

ST.0804.SF
ST.0804.SM
ST.0804.SE

Schiena non applicabile
Non-applicable back
Dos non applicable
Rückwand nicht einsetzbar
Costado no aplicable

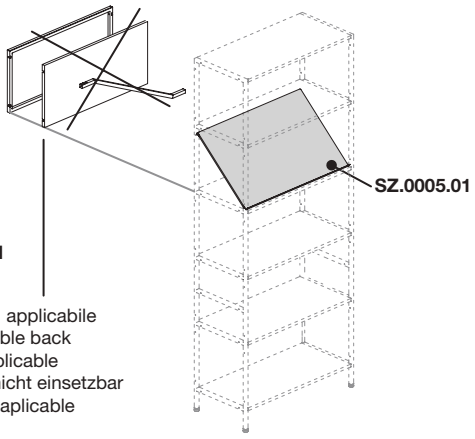

ST.0804.SF
ST.0804.SM
ST.0804.SE

Schiena non applicabile
Non-applicable back
Dos non applicable
Rückwand nicht einsetzbar
Costado no aplicable

Finitura · Finish · Finition Ausführung · Acabado	
BW NF	BZ CF EF FG GF PF TF VF

	W cm	D cm	H cm	Cod.	weeks 2	weeks 4		Kg	m³
Pannello metallico magnetico Magnetic metal panel Panneau métallique magnétique Magnetpaneel Panel de metal magnético	**41,8**	39,6	1,8	**SN.0404.A1**	**49**	**56**		1	0,01
Pannello metallico con lavagna scrivibile Metal panel with writing board Panneau métallique avec tableau inscriptible Metallplatte mit beschreibbarer Tafel Panel de metal con pizarra grabable	**41,8**	39,6	1,9	**SN.0404.L1**	**77**	**84**		2	0,01
Pannello metallico con sughero puntinabile Metal panel with cork board Panneau métallique avec du liège qui peut être perforé Metallplatte mit Pinnwand aus Kork Panel de metal con corcho perforable	**41,8**	39,6	2,4	**SN.0404.G1**	**95**	**102**		2	0,01
Pannello metallico con specchio Metal panel with mirror Panneau métallique avec miroir Metallplatte mit Spiegel Panel de metal con espejo	**41,8**	39,6	2,1	**SN.0404.S1**	**113**	**120**		2	0,01

Possibilità di posizionamento dei pannelli metallici
Possibility of positioning the metal panels
Possibilité de positionner les panneaux métalliques
Moglichkeit der Positionierung der Metallplatten
Posibilidad de colocar los paneles metalicos

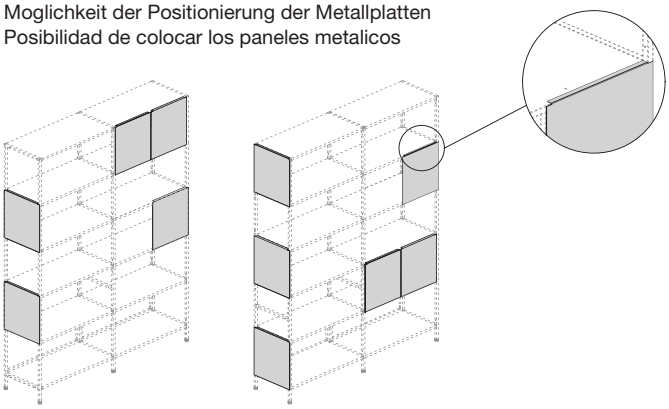

SN.0404.--

Pannello metallico mobile con calamite
Movable metal panelwith magnets
Panneau métallique mobile avec des aimants
Metallplatte mit Magneten
Panel de metal movible con imanes

Accessori · Accessories · Accessoires
Zubehör · Accesorios

Cordoncino · Cord · Cordon Schnurkante · Cordon	
BP	NE

Finitura · Finish · Finition Ausführung · Acabado	
T1	T2

weeks

Pannello fonoassorbente - Fissaggio con calamite
Fonoassorbent Panel - Fixing with magnets
Panneau acoustique - Fixation avec des aimants
Schallschluckpaneele - Fixierung mit Magneten
Panele fonoabsorbente - Fijación con imanes

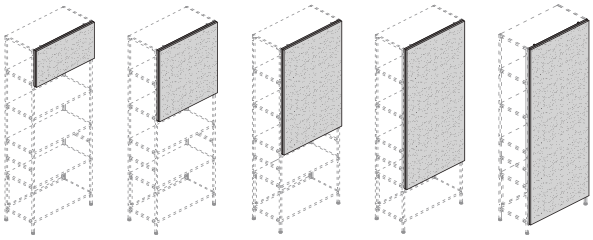

SN.0804.T1 SN.0808.T1 SN.0812.T1 SN.0816.T1 SN.0820.T1

W cm	D cm	H cm	Cod.	T1 weeks 4	T2 weeks 4	Kg	m³
37,8	4,2	39,7	SN.0404.T1	275	310	0	0,01
81,8	4,2	39,7	SN.0804.T1	340	368	1	0,02
37,8	4,2	79,6	SN.0408.T1	340	368	1	0,02
81,8	4,2	79,6	SN.0808.T1	420	487	2	0,04
37,8	4,2	119,5	SN.0412.T1	419	468	1	0,03
81,8	4,2	119,5	SN.0812.T1	532	617	3	0,06
37,8	4,2	159,4	SN.0416.T1	502	558	2	0,04
81,8	4,2	159,4	SN.0816.T1	643	764	4	0,08
37,8	4,2	199,3	SN.0420.T1	570	636	2	0,05
81,8	4,2	199,3	SN.0820.T1	730	881	5	0,1

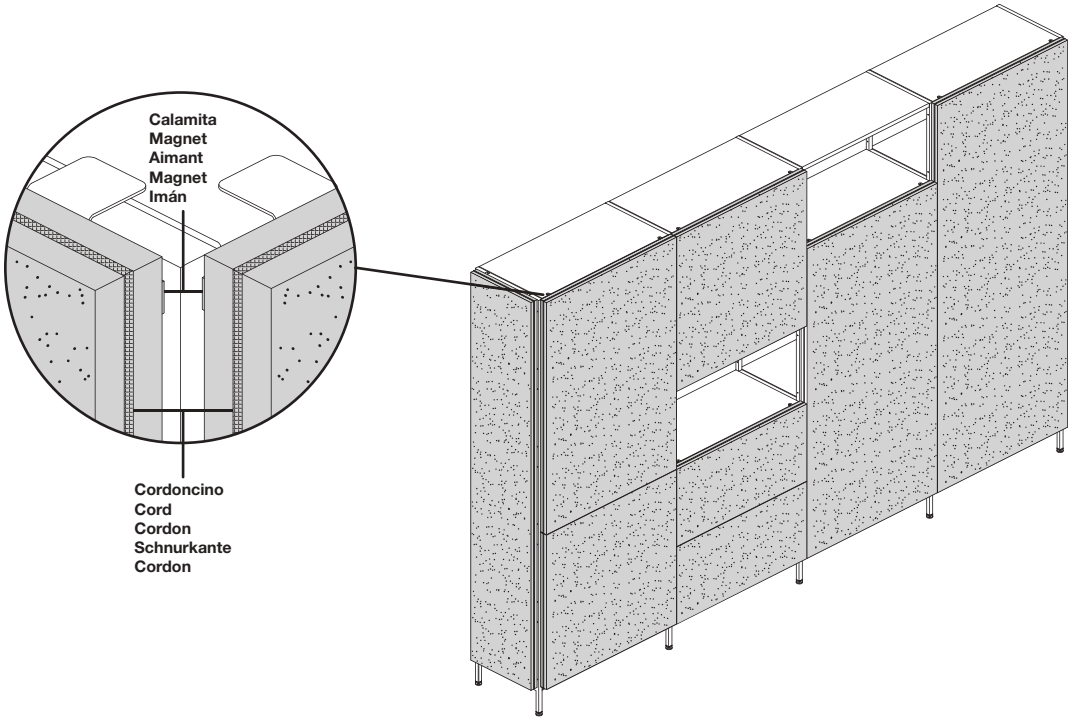

Concerto

bralco

Tavolini · Tables · Tables
Tische · Mesas

Struttura · Structure · Structure
Gestell · Estructura

BW BZ CF EF FG GF NF PF
TF VF

Piano · Top · Plan
Platte · Plano

BL GS MK MO C_ S_

weeks

Tavolino
Small table
Petite table
Kleiner Tisch
Mesa pequeña

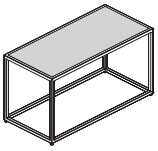

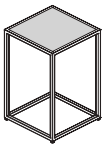

	W cm	D cm	H cm	Cod.	weeks 4	weeks 4		Kg	m³
SM.0844.00	**84,4**	40	45,4	**SM.0844.00**	**453**	**551**		11	0,18
SM.0446.00	**40**	40	57	**SM.0446.00**	**383**	**434**		8	0,11

Piano inferiore tavolino (optional)
Lower table top (optional)
Dessous de table inférieur (en option)
Untere Tischplatte (optional)
Tablero inferior (opcional)

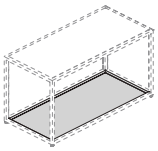

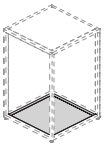

Finitura · Finish · Finition
Ausführung · Acabado

BL GS MK MO C_ S_

					weeks 4	weeks 4			
SP.0803.T1	**80**	35,9	1,8	**SP.0803.T1**	**101**	**199**		4	0,01
SP.0303.T1	**35,9**	35,9	1,8	**SP.0303.T1**	**70**	**121**		2	0,01

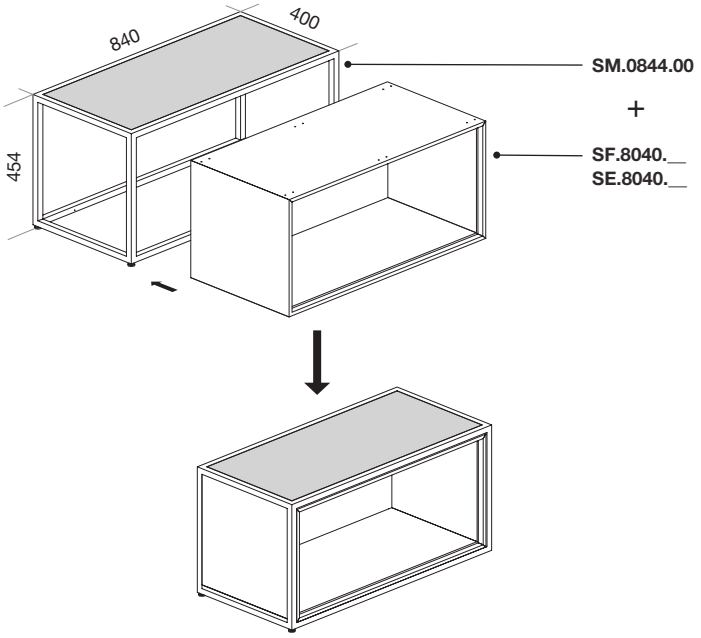

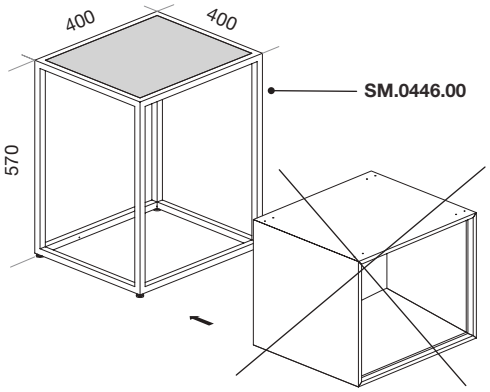

bralco

Esempi di componibilità · Modularity example · Exemples modularité
Beispiele der Anbaumöglichkeiten · Ejemplo composición

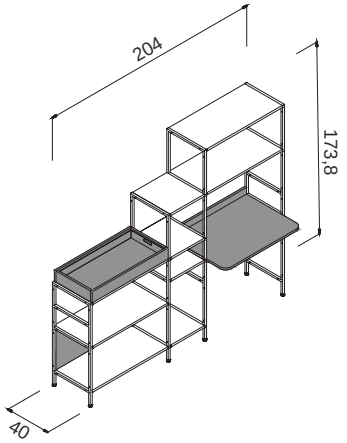

204 x 40 x 173,8h.

1 x ST.0409.F1 + 1 x ST.0413.F1 +
2 x ST.0417.F1 + 5 x ST.0804.R1 +
4 x ST.0404.R1 + 1 x ST.0804.SM +
1 x ST.0804.SE + 1 x UF.8010.C1 +
1 x SP.0806.H1

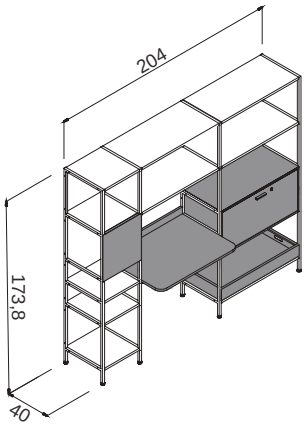

204 x 40 x 173,8h.

4 x ST.0417.F1 + 6 x ST.0804.R1 +
5 x ST.0404.R1 + 1 x ST.0804.SM +
1 x ST.0804.SE + 1 x UF.8010.C1 +
1 x SE.8040.RH + 1 x ST.0804.U1 +
1 x SP.0806.H1 + 1 x SN.0404.S1

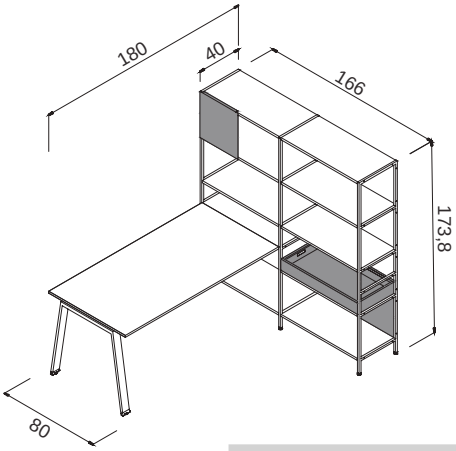

180 x 166 x 173,8h.

3 x ST.0417.F1 + 10 x ST.0804.R1 +
1 x ST.0804.SM + 1 x UF.8010.C1 +
1 x SN.0404.G1 + 1 x GZ.0098.02 +
1 x KS.1408.A0

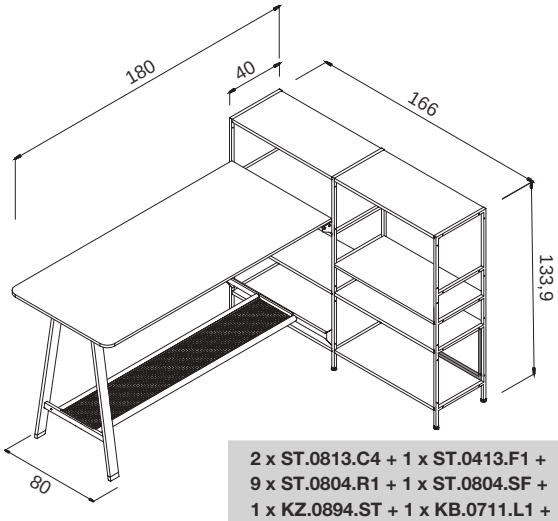

180 x 166 x 133,9h.

2 x ST.0813.C4 + 1 x ST.0413.F1 +
9 x ST.0804.R1 + 1 x ST.0804.SF +
1 x KZ.0894.ST + 1 x KB.0711.L1 +
1 x GZ.0095.08 + 1 x KP.1408.J 1 +
1 x KT.0904.F2 + 1 x KZ.0990.P2 +
1 x KZ.0990.B1

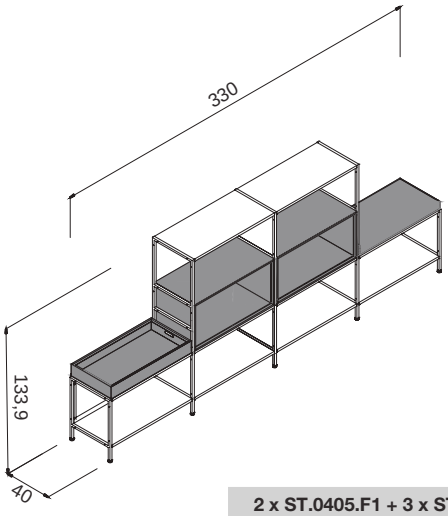

330 x 40 x 133,9h.

2 x ST.0405.F1 + 3 x ST.0413.F1 +
10 x ST.0804.R1 + 2 x ST.0804.SF +
1 x UF.8010.C1 + 1 x CU.0804.P1 +
2 x SE.8040.00 + 2 x ST.0804.U1

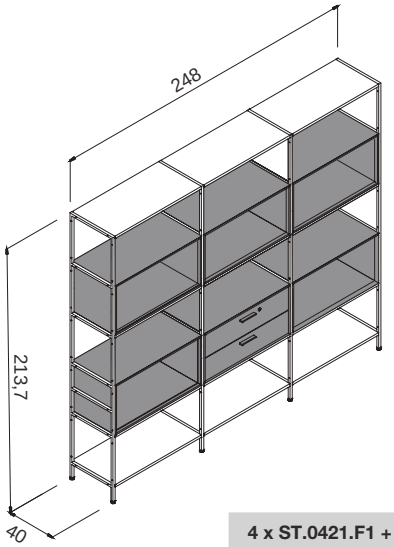

248 x 40 x 213,7h.

4 x ST.0421.F1 + 12 x ST.0804.R1 +
2 x ST.0804.SF + 5 x SE.8040.00 +
1 x SE.8040.N2 + 6 x ST.0804.U1

Concerto

bralco

Informazioni tecniche · Technical information · Informations techniques
Technische informationen · Informacion tecnica

Misure e dimensioni · Measures and dimensions · Mesures et dimensions
Kennzahlen und Dimensionen Medidas y dimensiones

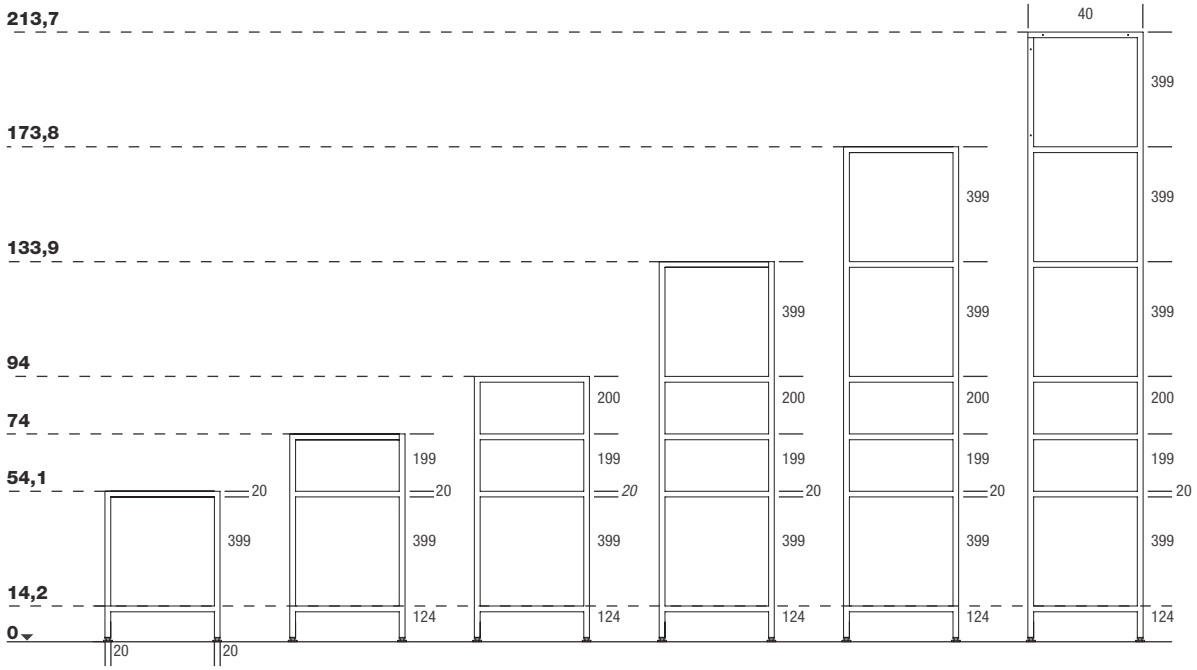

Possibilità di composizioni con Ubi
Possibility of compositions with Ubi
Possibilité de compositions avec Ubi
Möglichkeit der Kompositionen mit Ubi
Posibilidad de composiciones con Ubi

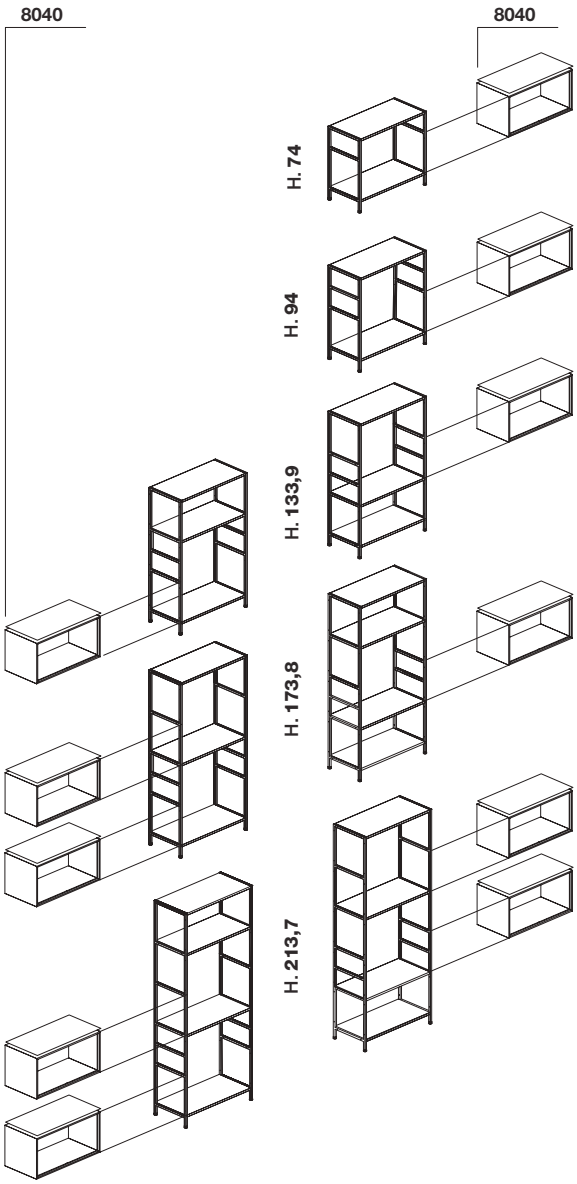

Informazioni tecniche · Technical information · Informations techniques
Technische informationen · Informacion tecnica

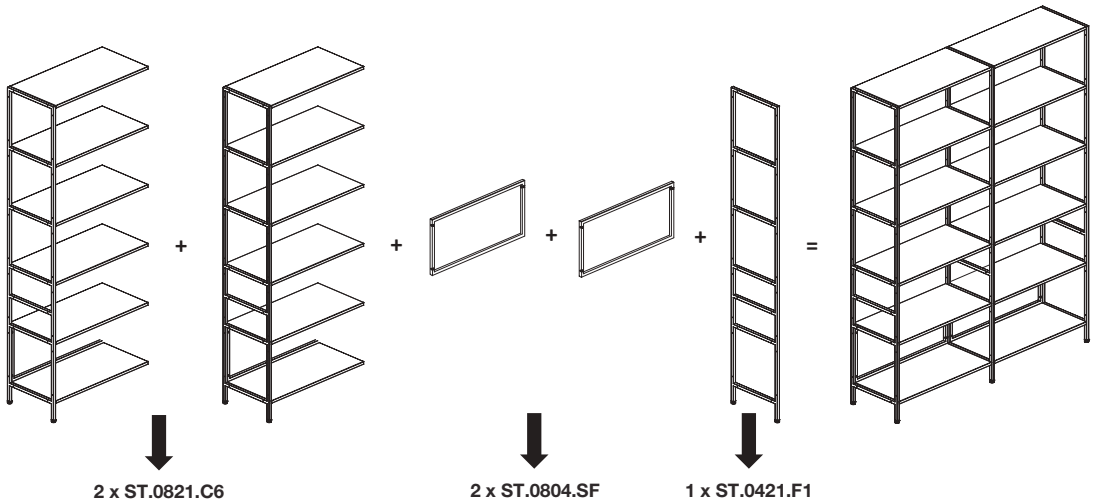

L.1600 P.800 = GP.1608.00 + GG.1801.02 + GZ.0098.02 + GB.0807.01(LB.0807.01 / KB.0807.01)

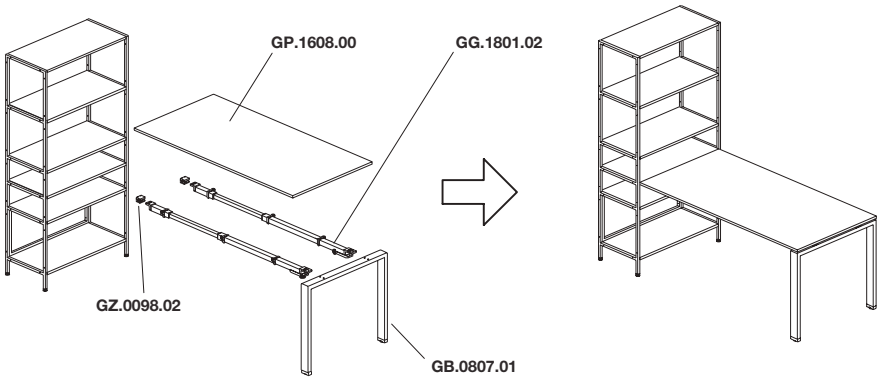

L.1600 P.800 = KP1608.K1 + KT.1104.F2 + KZ.1190.P2 + GZ.0095.08 + KZ.0894.ST + KB.0711.L1(KB.0711.J1)

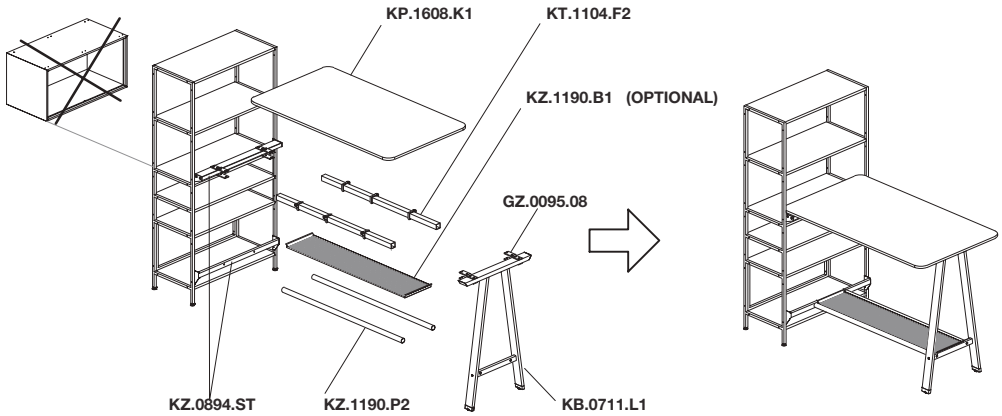

ST.0804.R1

Ripiano metallico non applicabile con Ubi •
Metal shelf non-applicable with Ubi •
Étagère en métal non applicable avec Ubi •
Regal aus Metall mit Ubi nicht einsetzbar •
Estante de metal no aplicable con Ubi

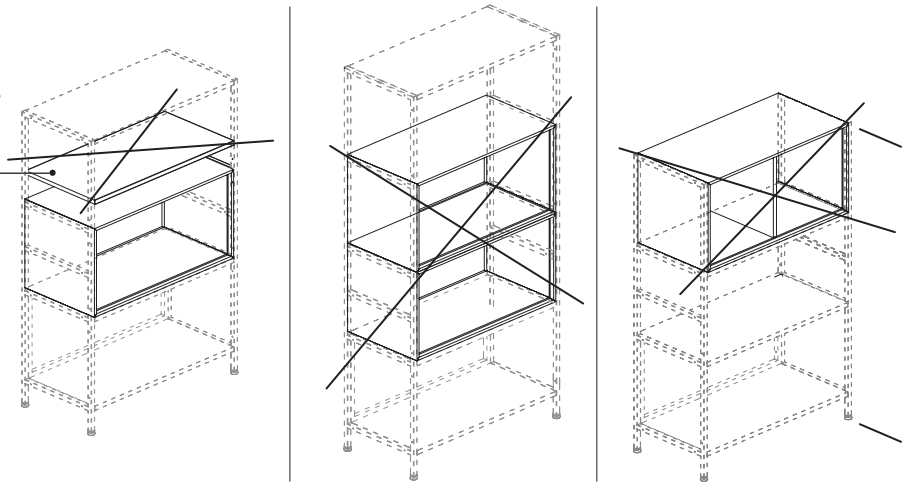

Descrizioni tecniche

STRUTTURA: i montanti sono realizzati da tubo di acciaio trafilato avente sezione 20x20 mm. e 1,5 mm. di spessore verniciato a polveri epossidiche. Alle estremità inferiori sono inseriti tappi abs colore nero con avvitato un piedino livellatore avente diametro di 30 mm. I montanti sono in 6 altezze e permettono di realizzare svariate composizioni. I ripiani sono in lamiera di 1 mm di spessore con una portata massima di 30 kg. Le schiene sono o a telaio realizzate in tubo 20x20mm come i montanti o a pannello in melaminico sp.18 mm agganciate alla struttura con giunti. Tra i vari ripiani si possono inserire dei contenitori da 80 cm disponendoli a piacere. I contenitori hanno una lamiera di copertura verniciata da 80x40x0,1 cm che garantisce l'uniformità di colore con la struttura e la parte superiore del mobile. Con apposite staffe c'è la possibilità di agganciare alla struttura le scrivanie h.74cm della collezione s18 e le scrivanie h.105cm della serie Take-Off Evo. Il Concerto ha la possibilità di utilizzo di svariati accessori quali: reggilibri, portariviste, appendi abiti. Inoltre la serie è completata da Screen metallici mobili, composti da pannelli in lamiera aventi spessore 1 mm. da appendere, per mezzo di calamite, alla struttura in ferro lateralmente o frontalmente. Sono di varie tipologie:

- Lamiera semplice;
- Lamiera con incollato un foglio in sughero di 6 mm. di spessore;
- Lamiera con incollato un pannello in PPMA a specchio di 3 mm. di spessore;
- Lamiera con incollato un foglio in laminato scrivibile.

CONTENITORI: il sistema dei contenitori è realizzato in una vasta gamma di forme e dimensioni atti a risolvere le esigenze di archiviazione e di supporto ai piani di lavoro. Realizzati in truciolare (densità 650Kg/mc. E1, CARB PH 2/TSCA Title VI. Pannelli a bassa emissione di formaldeide, inferiore al 50% della classe E1, secondo le norme UNI EN. Classe di reazione al fuoco Ds2, d0 – Dfl- S1) rivestita da carta decorativa impregnata con resine melaminiche o versione laccata in diverse tinte, mediante l'applicazione di vernici di tipo poliuretanico a poro chiuso ed antiriflesso (<40 gloss), essiccate in forno ad aria calda. Bordi perimetrali in ABS spessore 10/10 mm sagomato verso l'interno con tecnologia brevettata step-forming. I pannelli che compongono i mobili sono uniti fra di loro a 45°.Tutti i contenitori hanno la profondità di 40 cm e utile netto interno di 36 cm.

MODULI L.80 CM: Le varie tipologie sono:

- ante in truciolare melaminico spess. 18 mm o laccato opaco con vernici poliuretaniche dotate di cerniere metalliche, con serratura;
- coppia di cassetti con frontale in melaminico o laccato opaco, i cassetti interni hanno i fondi e le sponde in metallo; i cassetti sono montati su guide metalliche. La serratura è simultanea con sistema antiribaltamento ;
- anta in melaminico o laccato opaco a ribalta con apertura dall'alto verso il basso, con serratura, dotata di pistoni ammortizzatori. Le cerniere sono del tipo ad incasso ed il contenitore è dotato di piano interno complanare all'anta aperta;
- cassetto estraibile, frontale in melaminico o laccato opaco e telaio interno realizzato in lamiera di acciaio piegata e verniciata a polveri epossidiche colore alluminio; il telaio è montato su guide metalliche a sfere a triplice estrazione che consentono l'alloggiamento di cartelle sospese formati 33 e 39 cm. I cassetti sono forniti con serratura.

PANNELLI FONOASSORBENTI SP.42MM: sono realizzati nel perimetro da un profilo in legno massello di sezione 38x25mm imbottiti con un pannello in fibra poliestere fonoassorbente di densità 40 kg/mc rivestiti in entrambi i lati in tessuto. Si agganciano alla struttura con calamite fissate al pannello che permettono una facile applicazione e movimentazione.

NB: I VOLUMI DEI CONTENITORI S'INTENDONO ESPRESSI IN MC. E PER MOBILI MONTATI.

Technical descriptions

BOOKSHELF FRAME: the uprights are made of drawn steel pipe with 20x20 mm section and 1.5mm thickness, painted with epoxy powders; black ABS caps are inserted on the floor side with a 30mm diameter levelling foot screwed in. The uprights are of 6 heights, such allows various compositions. The shelves steel thick 1mm with a 30 kg loading capacity. The backs are frame type with a 20x20 mm steel pipe as the uprights or by an 18 mm thick laminate board, coupled to the structure by joints. In between the shelves, the 80 cm containers can be fit staging them to taste, The containers are covered with a varnished steel sheet 80x40x0,1cm which grants color uniformity with the structure and the upper parts. By proper brackets, 74 cm high s18 desks and 105 cm high Take-Off Evo desks can be hanged on. Concerto can fit many different assortment accessories such as bookends, magazine racks, clothes hangers. In addition, Concerto offers a 1mm thick mobile metal panel which is hanged by magnets either front or sidewise. The mobile metal panel comes in different types:

- Simple metal sheet;
- Metal sheet with a 6mm cork layer glued on;
- Metal sheet with a 3mm clear PMMA glued on;
- Metal sheet with a writable laminate board glued on.

CONTAINERS: The containers system consists of a wide range of shapes and sizes designed to solve all storage needs and support to the work tops. Made from chipboard panels (density 650Kg/m³ E1, CARB PH 2/TSCA Title VI. Panels with low formaldehyde emission, less than 50% of class E, according to UNI EN standards. Fire reaction class Ds2, d0 – Dfl-S1) lined with decorative paper soaked in melamine resin or matte lacquered in various colors through the application of closed pore and antiglare polyurethane paints (< 40 Gloss) which are oven dried by warm air. The perimeter has a 10/10 mm-thick ABS edging, shaped towards the inside using a patented step-forming technology. The unit panels are folded at an angle of 45 degrees. All the containers are 40 cm deep and have a net flat storage space of 36 cm.

MODULES W.80 CM: The various types are with:

- 18 mm-thick hinged chipboard doors in melamine or matte lacquered by polyurethane paint equipped with locks.
- pair of drawers with white or matte lacquered melamine fronts, the drawers inside are of metal; the drawers slide on metal guides. The lock is simultaneous with the anti-overturn system.
- melamine or matte lacquered folding door with lock and damper pistons with downwards opening. Recessed hinges are used and the UBI container door when open is lined up with the bottom panel.
- extractable folder drawer, front sections in white or matte lacquered melamine, the internal frames are made of shaped steel plate with aluminum colored epoxy powder coating; the frame is mounted on bar bearing metal guides with triple extraction for file folders 33cm (Letter size) and 39 cm in size. The drawers are supplied with locks.

42MM THICK SOUND-ABSORBING PANELS: perimeter in solid wood profile 38x25mm section padded with a 40 kg/mc density sound-absorbing polyester fiber panel upholstered both sides. Attached to structure with magnets fixed to the panel which allow easy application and moving.

N.B.: THE VOLUMES OF THE UBI CONTAINERS ARE EXPRESSED IN CUBIC METRES CALCULATED ON ASSEMBLED UNITS.

Descriptions techniques

STRUCTURE: les montants sont réalisés avec un tube en acier tréfilé, d'une section de 20x20 mm et d'une épaisseur de 1,5 mm, verni avec des poudres époxy, des bouchons en ABS noirs sont insérés sur les extrémités inférieures avec un vérin de régulation ayant un diamètre de 30 mm. Les montants sont disponibles en 6 hauteurs et permettent de réaliser différentes compositions. Les étagères sont en métal d' 1mm d'épaisseur et avec une portée maximum de 30 kg. Les dos sont du type cadre réalisés avec un tube de 20x20mm comme les montants ou du type à panneau en mélaminé d'une épaisseur de 18 mm, ils sont accrochés à la structure avec des joints. Il est possible d'insérer des modules de 80 cm de large entre les étagères, en les disposant selon les nécessités. Les modules nécessitent d'une tôle de couverture peint de 80x40x0,1 cm qui garantit l'uniformité de la couleur entre la structure et la partie supérieure du meuble. Les bureaux d'une hauteur de 72 cm de la collection s18, ainsi que les bureaux d'une hauteur de 105cm de la série Take-Off Evo peuvent être accrochés à la structure à l'aide d'étriers spécifiques. La gamme Concerto s'enrichit de plusieurs accessoires tels que des serre-livres, des porte-revues, des cintres. En outre, la série est complétée par des écrans métalliques mobiles, composés par des panneaux en tôle métallique d'une épaisseur de 1 mm. à accrocher, avec des aimants, à la structure en fer latéralement ou frontalement. Ils sont de différents types:

- Tôle simple;
- Tôle avec une feuille de liège de 6 mm. d'épaisseur collée;
- Tôle avec un panneau en PPMA miroir de 3 mm d'épaisseur collé;
- Feuille de métal sur laquelle est collée une feuille de stratifié inscriptible.

MODULES: Le système de rangement est réalisé dans une vaste gamme de formes et de dimensions permettant de résoudre les exigences de rangement et de support aux plateaux de travail. Réalisés en aggloméré (densité 650Kg/mc. E1, CARB PH 2/TSCA Titre VI. Panneaux à faible émission de formaldéhyde, moins de 50% de la classe E1, selon les normes UNI EN. Classe de réaction au feu Ds2, d0 – Dfl-S1), revêtues de décor papier imprégnée de résines mélaminiques ou laqués en différents teintes par application de peintures de type polyuréthane à pore fermé et anti-reflet (<40 Gloss) et séchées au four à l'air chaud. Les bords périmétrales sont en ABS avec épaisseur 10/10 mm profilé vers l'intérieur selon la technologie brevetée step-forming. Les panneaux qui composent les meubles sont fixés entre eux à 45°. Tous les modules ont une profondeur de 40 cm et une profondeur utile nette interne de 36 cm.

MODULES L.80 CM: Les différentes typologies sont avec:

- portes battantes en mélamine d'une épaisseur de 18 mm ou laquées opaque par des vernis polyuréthane, équipées de charnières métalliques, avec serrure.
- paire de tiroirs avec façades en mélamine ou laquée opaque. Les tiroirs internes ont le fond et les cotés en métal ; ils sont montés sur des glissières métalliques. La serrure est simultanée avec système anti-basculement.
- porte escamotable en mélamine ou laquée avec ouverture du haut vers le bas, avec serrure, et pistons amortisseurs. Les charnières sont du type encastré et le module est équipé d'un panneau interne coplanaire à la porte une fois ouverte.
- tiroir extractible, avec façade en mélamine ou laquée opaque et châssis interne réalisé en tôle d'acier pliée et peinte avec des poudres époxy en couleur aluminium; le châssis est monté sur des glissières métalliques à billes à triple extraction qui permettent de ranger des dossiers suspendus de formats 33 et 39 cm. Les tiroirs sont fournis avec serrure.

PANNEAUX ACOUSTIQUES D'ÉPAISSEUR 42MM: ils sont réalisés sur le périmètre avec un profil en bois massif de section 38x25 mm rembourré avec un panneau en fibre de polyester insonorisant de densité 40 kg / mc revêtu sur les deux côtés de tissu. Ils s'accrochent à la structure avec des aimants fixés au panneau qui permettent une application et une manipulation aisées.

N.B. LES VOLUMES DES MEUBLES DE RANGEMENT SONT EXPRIMÉS EN MÈTRES CUBES, MEUBLES MONTÉS.

Technische Beschreibung

RAHMEN: Die Träger bestehen aus einem gezogenem, pulverbeschichtetem Stahlrohr mit Querschnitt von 20x20 mm und einer Stärke von 1,5 mm, an den Enden sind schwarze ABS-Stopfen eingesetzt, an die ein höhenverstellbarer Stützfuß mit einem Durchmesser von 30 mm angeschraubt ist. Die Träger weisen 6 Höhen auf und ermöglichen es, die unterschiedlichsten Kombinationen zu realisieren. Die Einlegeböden bestehen aus 1 mm starkem Stahl mit einer maximalen Tragfähigkeit von 30 kg. Die Rückenteile sind entweder in Rahmenform aus einem Rohr von 20x20 mm oder als Vollpaneel aus 18 mm starkem Melamin realisiert und werden mittels Verbindern am Rahmen befestigt. Zwischen die verschiedenen Einlegeböden können container (Kastenfächer) von 80cm nach Bedarf eingesetzt werden. Die Kastenfächer haben ein lackiertes Abdeckblech von 80x40x0,1 cm, das die farbliche Einförmigkeit mit dem Rahmen und dem oberen Teil des Möbels gewährleistet. Mit entsprechenden Bügeln können die Schreibtische h.72 cm der Serie s18 und die Schreibtische h.105 cm der Serie Take-Off Evo an den Rahmen angehängt werden. Concerto bietet eine breite Auswahl an Zubehör, darunter Buchstützen, Zeitschriftenablagen, Kleiderhänger. Darüber hinaus stehen Metallpaneele zur Auswahl, hergestellt aus Stahlblech mit einer Stärke von 1 mm, die magnetisch am Metallgerüst (vorne oder seitlich) haften. Sie werden in unterschiedlichen Varianten angeboten:

- Einfaches Blech;Blech geklebt mit einer 6 mm starken Korkschicht;
- Blech geklebt mit einem spiegelnden Metacrylat;
- Paneel, Stärke 3 mm.;
- Bleck geklebt mit einer beschriftbaren Laminatschicht.

CONTAINER: Das Behältersystem umfasst eine große Bandbreite an Formen und Maßen für die zahlreichen Anforderungen, die an die Archivierung und die Abstützung der Arbeitsplatten gestellt werden. Gefertigt werden sie aus Spanholz (Dichte 650 kg/m³. E1, CARB PH 2/TSCA Titel VI. Paneele mit geringer Formaldehydemission, weniger als 50 % der Klasse E1, gemäß UNI EN-Normen. Brandverhaltensklasse Ds2, d0 – Dfl-S1), das mit melaminharz-imprägnierten Dekorpapier beschichtet oder als lackierte Ausführung in verschiedenen Farbtönen erhältlich ist, die durch die Aufbringung von geschlossenporigem sowie reflexarmem (<40 GE) PU-Lack und dessen Heißlufttrocknung im Ofen entste hen. Umlaufende Kanten aus ABS-Material der Stärke 1/10 mm, das mit dem patentierten Stepforming-Verfahren nach innen in Form gebogen wird. Die Paneele, aus denen die Möbel bestehen, sind in einem Winkel von 45° miteinander verbunden. Alle Behälter des Programms container haben eine Tiefe von 40 cm und ein internes Nettomaß von 36 cm.

MODULE L.80 CM: Die verschiedenen Behältertypen sind mit:

- Türen aus Melamin-Spanholz der Stärke 18 mm oder mit PU-Farben matt lackiert mit Metallscharnieren; mit Schloss.
- Schubkastenpaar mit Front in Melamin oder matt lackiert. Die Böden und Seitenwände der inneren Schubkästen sind melaminharzbeschichtet. Die Kästen ruhen auf Metallführungen. Das Simultanschloss ist mit Kippschutz System erhältlich.
- Klapptür in Melamin oder matt lackiert mit Schloss und mit Federungskolben, und zwar mit Öffnung von oben nach unten. Die Scharniere eingelassen sind, der Behälter ist mit einer Innenplatte versehen, die auf der gleichen Ebene wie die offene Tür liegt.
- Ausziehbarer Kasten, Front Melamin oder matt lackiert, Innengestell aus gebogenem Stahlblech mit alufarbener Epoxydpulverbeschichtung. Das Gestell ist auf metallischen Kugelführungen mit drei Auszugsstufen montiert, welche die Aufnahme von Hängeakten in den Formaten 33 und 39 cm gestatten. Die Kästen sind mit oder ohne Schloss lieferbar.

42 MM ST. SCHALLSCHLUCKPANEELE: Sie bestehen um den rahmen aus einem Massivholzprofil mit einem Querschnitt von 38 x 25 mm, das mit einer Schallschluckpaneel aus Polyesterfaser mit einer Dichte von 40 kg/mc gepolstert ist, die auf beiden Seiten mit Stoff bezogen ist. Sie werden mit Magneten an der Gestell befestigt, die an der Platte befestigt sind, was eine einfache Anwendung und Handhabung erlaubt.

HINWEIS: DIE VOLUMENANGABEN FÜR DIE BEHÄLTER LAUTEN AUF M3 UND GELTEN FÜR DIE FERTIG MONTIERTEN MÖBEL.

bralco

Descripciones técnicas

ESTRUCTURA: los montantes son de tubo de acero trefilado con sección de 20x20 mm. y 1,5 mm. de espesor con recubrimiento de polvo epóxico, en los extremos inferiores se insertan tapones de abs negros con pie nivelador de 30 mm. de diámetro. Los montantes son de 6 alturas y permiten crear varias composiciones. Los estantes son de hierro de 1 mm. de espesor con capacidad máxima de 30 kg. Los respaldos son de tubo de 20x20mm como los montantes o de melamina de 18mm de espesor, enganchados a la estructura con juntas. Entre los diferentes estantes se pueden insertar contenedores de 80 cm. disponiéndolos segun voluntad. Los contenedores tienen una hoja de cubierta pintada de 80x40x0,1 cm que asegura la uniformidad de color con la estructura y la parte superior del mueble. Con abrazaderas especiales existe la posibilidad de fijar a la estructura los escritorios h.74 cm de la serie s18 y los escritorios h.105 cm de la serie Take-Off Evo. El Concerto tiene la posibilidad de usar varios accesorios como sujetalibros, revisteros, perchas. Además, la serie se completa con pantallas metálicas móviles, formadas por paneles de chapa de 1 mm. de grosor, que se cuelgan, mediante imanes, a la estructura de hierro lateral o frontalmente. Son de varios tipos:

- Una simple lámina de metal;
- Lámina de metal con una lámina de corcho de 6 mm. de espesor pegada a ella;
- Chapa metálica con un panel de PPMA de 3 mm de espesor pegado;
- Lámina de metal con una hoja de laminado grabable pegada a ella.

CONTENEDORES: El sistema de los contenedores se ha realizado en una amplia gama de formas y dimensiones aptas a resolver las exigencias de archivo y de soporte a los planos de trabajo. Realizados de conglomerado (densidad 650Kg/mc. E1, CARB PH 2/TSCA Título VI. Paneles con baja emisión de formaldehído, menos del 50% de clase E1, según normas UNI EN. Clase de reacción al fuego Ds2, d0 – Dfl-S1), revestidos con papel decorativo impregnado con resinas melamínicas o versión pintada en varios colores, mediante la aplicación de pinturas de tipo poliuretánico de poro cerrado y antirreflejo (<40 gloss de brillo), secadas en horno de aire caliente. Bordes perimétricos de ABS espesor 10/10mm, perfilado hacia el interior con tecnología patentada step-forming. Los paneles que constituyen los muebles son unidos entre ellos a 45°. Todos los contenedores tienen una profundidad de 40 cm y un espacio útil interno de 36 cm.

MÓDULOS A.80 CM: Los diferentes tipos son con:

- puertas de melamina, espesor 18mm o pintada lacada opaco con pinturas poliuretánicas equipadas con bisagras metálicas con cerradura.
- par de cajones con frontal de melamínico o pintado opaco; los cajones internos tienen los fondos y las bandas de metal; los cajones están montados sobre guías metálicas. La cerradura es simultánea con sistema antivuelco.
- puerta abatible de melamínico o pintado opaco equipada con cerradura y con pistones armotiguadores, con apertura desde arriba hacia abajo. Las bisagras son de tipo empotrable.
- cajón extraíble, frontal de melamínico blanco o pintado opaco y bastidor interno realizado de chapa de acero doblada y pintada con polvos epoxídicos color aluminio; el bastidor está montado sobre guías metálicas de bolas de triple extracción, que permiten el alojamiento de carpetas colgadas de formatos 33 y 39 cm. Los cajones pueden suministrarse con cerradura.

PANELES FONOABSORBENTES DE 42MM DE ESPESOR: están fabricados perimetralmente con un perfil de madera maciza de sección 38x25 mm acolchado con un panel fonoabsorbente de fibra de poliéster de 40 kg/mc de densidad revestido por ambas caras con tejido. Se enganchan a la estructura con imanes fijados al panel que permiten una fácil aplicación y manipulación.

CUIDADO: LOS VOLUMENES DE LOS CONTENEDORES SE CONSIDERAN EXPRESADOS EN METROS CÚBICOS Y PARA MUEBLES MONTADOS.

Concerto *B-sound*

Coefficiente di assorbimento acustico
Acoustic absorption coefficient
Coefficient d'absorption acoustique
Schallabsorption Koeffizient
Coeficiente de absorción acústica

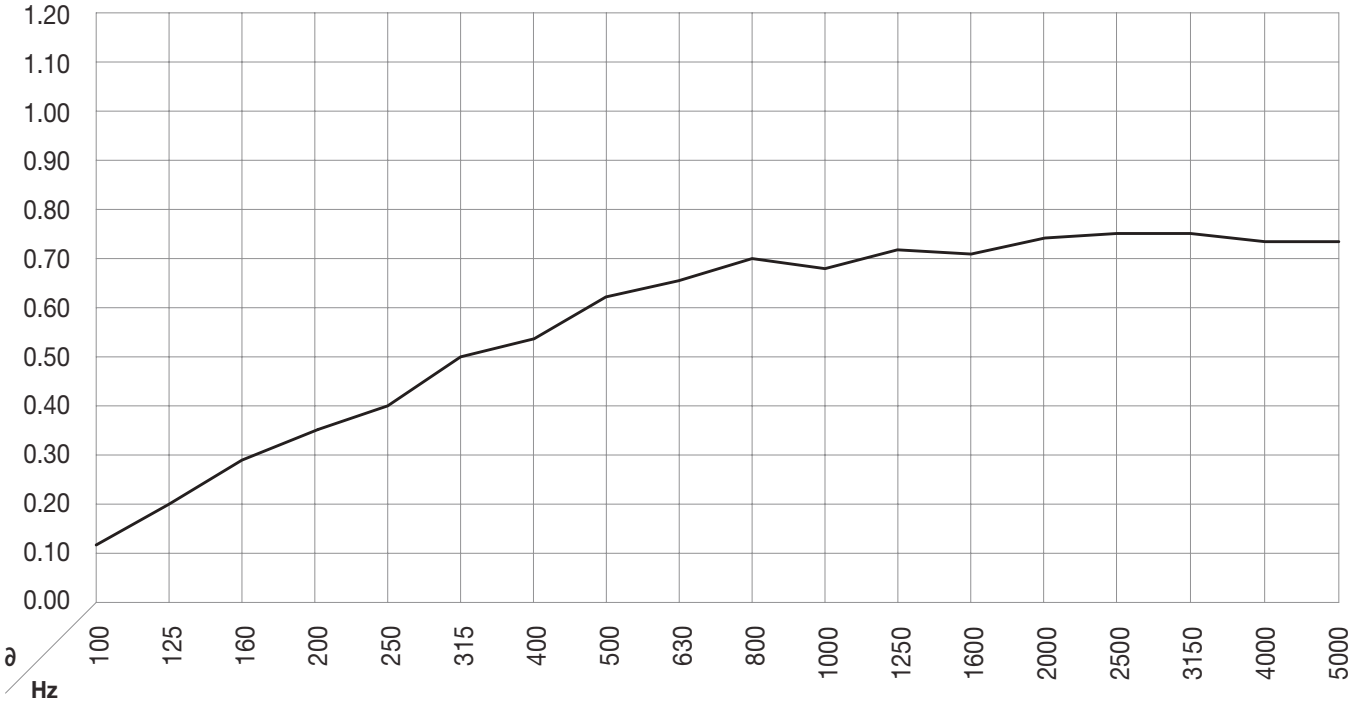

ARKKI

Cassettiere
Pedestals and service side units
Caissons et éléments de service
Container und Multifunktionscontainer
Cajoneras y módulos de servicio

Cassettiere **EKO-S25**
EKO-S25 Pedestals · Caissons **EKO-S25**
EKO-S25 Container · Cajoneras **EKO-S25**
p. 560

Cassettiere **PRO**
PRO Pedestals · Caissons **PRO**
PRO Container · Cajoneras **PRO**
p. 561

Cassettiere **METALLICHE**
METAL Pedestals · Caissons **METALLIQUES**
METALL Container · Cajoneras **METALICAS**
p. 564

Cassetto sottoscrivania universale
Universal drawer under desk · Tiroir universel sous le bureau
Universelle Schublade unter Schreibtisch · Cajón universal de debajo del escritorio
p. 565

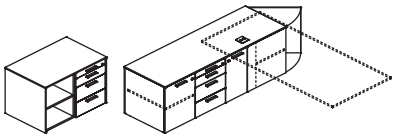

Mobili di servizio **CADI**
CADI Service modules · Elements de service **CADI**
CADI Multifunktionscontainer · Módulos de servicio **CADI**
p. 566

Accessori
Accessories · Accessoires
Zubehör · Accesorios
p. 571

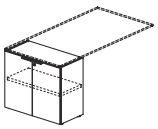

Mobile con ante battenti
Cabinet with wind doors · Meuble avec portes battantes
Schrank mit Flügeltüren · Mueble con puertas batientes
p. 573

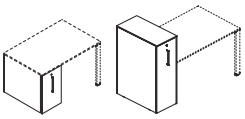

Vertical files
p. 574

Descrizioni tecniche
Technical descriptions · Descriptions techniques
Technische Beschreibung · Descripciones técnicas
p. 577

EKO - S25

bralco

Cassettiere · Pedestals · Caissons
Container · Cajoneras

Cassetti interni in melaminico nero
Internal black laminate drawers · Tiroirs en melamine noir
Schubladen aus schwarz Melmain · Cajones de melaminico negro

Finitura · Finish · Finition
Ausführung · Acabado

BL GP GS MK RA
MO NC NX RN

	W cm	D cm	H cm	Cod.			Kg	m³
weeks					2	3		
3 cassetti con serratura 3 drawers with lock 3 tiroirs avec serrure 3 Schubladen mit Schloss 3 cajones con cerradura 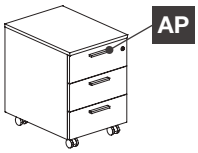 AP	42	56	59	BC.0406.0P	250	316	28	0,16
1 cassetto e 1 classificatore con serratura 1 drawer and 1 filing unit with lock 1 tiroir et 1 classeur avec serrure 1 Schublade und 1 Hängeregistraturfach mit Schloss 1 cajón y 1 clasificador con cerradura 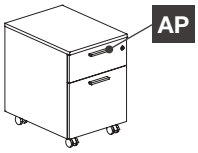 AP	42	56	59	BC.0406.AP	278	331	27	0,16

Maggiorazione per sostituzione maniglia
Supplement for handle replacement
Supplément pour le remplacement de la poignée
Mehrpreis für Griff als Ersatz
Suplemento para reemplazo de la manilla

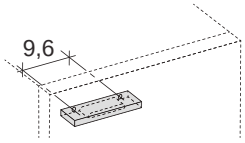

W cm	D cm	H cm	Cod.	Finitura · Finish · Finition / Ausführung · Acabado: AP BP KP NE PP	L_	R_	AF BW KR	Kg	m³
				weeks 2	weeks 3	weeks 4	weeks 2		
13	2,3	1	ZM.1301.P1	-	-	-	-	0	0
13	2,3	1	ZM.1301.L1	-	+7	-	-	0	0
13	2	1	ZM.1302.W1	-	-	+11	-	0	0
13	2	1	ZM.1302.F1	-	-	-	+7	0	0

Maggiorazione per sostituzione maniglia metallica
Supplement for metal handle replacement
Supplément pour le remplacement de la poignée en métal
Mehrpreis für Metallgriff als Ersatz
Suplemento para reemplazo de la manilla metálica

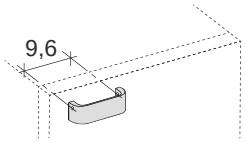

Finitura · Finish · Finition
Ausführung · Acabado

BW NF

weeks 2

W cm	D cm	H cm	Cod.		Kg	m³
10,5	3,2	2,6	ZM.1026.F1	+7	0	0

Sistema soft system (1 x cassetto)
Soft system (1 x drawer)
Soft system (1 x tiroir)
Soft system (1 x Schublade)
Soft system (1 x cajón)

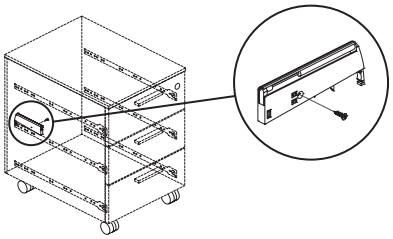

Finitura · Finish · Finition
Ausführung · Acabado

AP

weeks 2

W cm	D cm	H cm	Cod.		Kg	m³
0	0	0	AZ.0005.SG	8	0	0

MEL.	Cassetti interni in melaminico nero Internal black laminate drawers · Tiroirs en melamine noir Schubladen aus schwarz Melmain · Cajones de melaminico negro
MET.	Cassetti interni in metallo nero Internal black metal drawers · Tiroirs en metal noir Schubladen aus schwarz Metal · Cajones en metal negro

Soft-closing system included

Finitura · Finish · Finition
Ausführung · Acabado

BL **MK**

	W cm	D cm	H cm	Cod.		Kg	m³
weeks					weeks 2		

PRO - W.32 SLIM

Su ruote,3 cassetti con serratura
On castors,3 drawers with lock
Sur roulettes,3 tiroirs avec serrure
Auf Lenkrollen,3 Schubladen mit Schloss
Sobre ruedas,3 cajones con cerradura

MEL.	**32**	56,3	58,7	**CM.0306.P3**	**278**	23	0,13

PRO - W.42

Su ruote,3 cassetti con serratura
On castors,3 drawers with lock
Sur roulettes,3 tiroirs avec serrure
Auf Lenkrollen,3 Schubladen mit Schloss
Sobre ruedas,3 cajones con cerradura

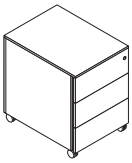

MET.	**42**	56,3	58,7	**CM.0406.M3**	**358**	27	0,16

Su ruote,3 cassetti con serratura
On castors,3 drawers with lock
Sur roulettes,3 tiroirs avec serrure
Auf Lenkrollen,3 Schubladen mit Schloss
Sobre ruedas,3 cajones con cerradura

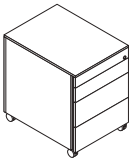

1 cassetto portacancelleria interno
1 internal stationery drawer
1 tirette-plumier interne
1 innere Fach für Schreibmaterial
1 cajón para papelería interno

MET.	**42**	56,3	58,7	**CM.0406.F4**	**422**	28	0,16

Su ruote,1 cassetto e 1 classificatore con serratura
On castors,1 drawer and 1 filing unit with lock
Sur roulettes,1 tiroir et 1 classeur avec serrure
Auf Lenkrollen,1 Schublade und 1 Hängeregistraturfach mit Schloss
Sobre ruedas,1 cajón y 1 clasificador con cerradura

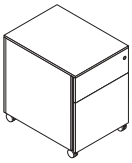

MET.	**42**	56,3	58,7	**CM.0406.M2**	**397**	28	0,16

Cassettiere portanti · Support pedestal · Caissons portant
Tragender Schubladenkasten · Cajones que llevan

Cassetti interni in metallo nero
Internal black metal drawers · Tiroirs en metal noir
Schubladen aus schwarz Metal · Cajones en metal negro

Soft-closing system included

Finitura · Finish · Finition
Ausführung · Acabado

BL **MK**

	W cm	D cm	H cm	Cod.		Kg	m³
weeks					2 weeks		

PRO - W.42

2 cassetti e 1 classificatore,serratura e ferramenta di fissaggio
2 drawers and 1 filing unit,lock and fixing kit included
2 tiroirs e 1 classeur,serrure et kit de fixation inclus
2 Schubladen und 1 Hängeregisteraturfach,Schloss und Befestigungset inbegriffen
2 cajones y 1 clasificador,cerradura y incluido kit de fijación

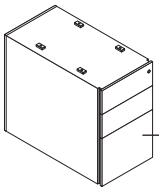

Cartelle da cm. 33 e 39
33 and 39cm files
Dossiers de 33 et 39cm
Ordner von 33 und 39 cm
Carpetas de cm 33 y 39

W cm	D cm	H cm	Cod.		Kg	m³
42	**60**	70,7	**WM.0407.M3**	**507**	36	0,22
42	**80**	70,7	**WM.0408.M3**	**608**	52	0,29

4 cassetti con serratura e ferramenta di fissaggio
4 drawers with lock and fixing kit included
4 tiroirs avec serrure et kit de fixation inclus
4 Schubladen mit Schloss und Befestigungset inbegriffen
4 cajones con cerradura y incluido kit de fijación

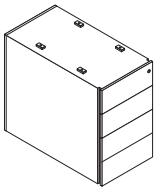

W cm	D cm	H cm	Cod.		Kg	m³
42	**60**	70,7	**WM.0407.M4**	**507**	35	0,22
42	**80**	70,7	**WM.0408.M4**	**608**	52	0,29

Pannello compensatore
Compensatory panel
Panneau de compensation
Ausgleichendes Paneel
Panel de compensación

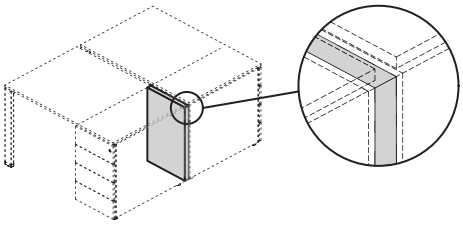

W cm	D cm	H cm	Cod.		Kg	m³
				3 weeks		
3,8	41,8	68	**GD.0704.C1**	**82**	8	0,02

Cassettiere portanti · Support pedestal · Caissons portant
Tragender Schubladenkasten · Cajones que llevan

	W cm	D cm	H cm	Cod.	Finitura · Finsh · Finition · Ausführung · Acabado: BL MK	GP GS MO NC NX RN	RA	Kg	m³
weeks					2	3	3		

PRO - W.42

Top per cassettiera lato scrivania
Top for desk side pedestal
Top pour caisson flanc bureau
Seitl. Container schreibtische
Parte superior para cajonera lado escritorio

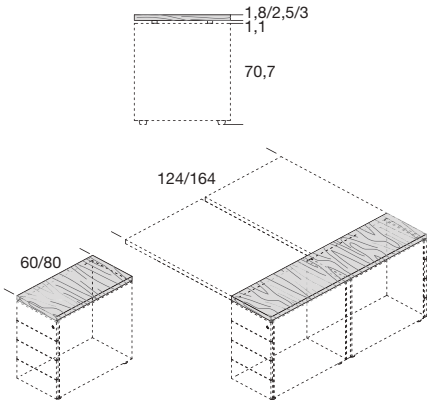

D.60=GT.0406.__
D.80=GT.0508.__
D.124=GT.0413.__
D.164=GT.0417.__

W cm	D cm	H cm	Cod.	BL MK	GP GS MO NC NX RN	RA	Kg	m³
42	60	1,8	GT.0406.00	80	104	104	4	0,01
42	60	2,5	GT.0406.25	83	113	-	4	0,01
42	60	3	GT.0406.30	-	-	113	5	0,02
42	80	1,8	GT.0508.00	91	125	125	5	0,01
42	80	2,5	GT.0508.25	97	136	-	6	0,01
42	80	3	GT.0508.30	-	-	136	7	0,02
42	124	1,8	GT.0413.00	127	179	179	7	0,02
42	124	2,5	GT.0413.25	166	240	-	10	0,02
42	124	3	GT.0413.30	-	-	240	12	0,04
42	164	1,8	GT.0417.00	149	229	229	9	0,02
42	164	2,5	GT.0417.25	198	299	-	13	0,03
42	164	3	GT.0417.30	-	-	249	15	0,05

Coppia staffe per unione top cassettiere
Pair of brackets for joining top pedestals
Paire étriers pour unire caissons
Bügel zum verbinden von containern mit tischplatten
Par de estribos para unión parte superior cajoneras

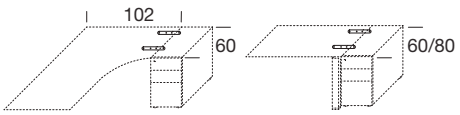

Finitura · Finish · Finition · Ausführung · Acabado: NF

weeks: 2

No con pannello compensatore
Not with compensatory panel
Pas avec panneau de compensation
Nicht mit Ausgleichendes Paneel
No con panel de compensación

W cm	D cm	H cm	Cod.	NF	Kg	m³
28	3	0,5	GZ.0001.02	32	1	0

Cassettiere METALLICHE · METAL pedetals · Caissons METALLIQUES
METALL Container · Cajoneras METALICAS

	W cm	D cm	H cm	Cod.	Finitura · Finish · Finition Ausführung · Acabado: AF BW NF	Kg	m³
weeks					2		
Su ruote,3 cassetti con serratura On castors,3 drawers with lock Sur roulettes,3 tiroirs avec serrure Auf Lenkrollen,3 Schubladen mit Schloss Sobre ruedas,3 cajones con cerradura	**42,2**	54,2	53,5	**TM.0406.DM**	**358**	22	0,14
Su ruote,1 cassetto e 1 classificatore con serratura On castors,1 drawer and 1 filing unit with lock Sur roulettes,1 tiroir et 1 classeur avec serrure Auf Lenkrollen,1 Schublade und 1 Hängeregistraturfach mit Schloss Sobre ruedas,1 cajón y 1 clasificador con cerradura 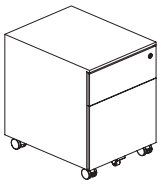	**42,2**	54,2	53,5	**TM.0406.EM**	**386**	21	0,13

					Finitura · Finish · Finition Ausführung · Acabado: BL GP GS MK MO NC NX RN	RA	L_		
Top per cassettiera metallica Top for metal pedestal Top pour caisson metallique Top für Metall Container Parte superior para cajonera metalica 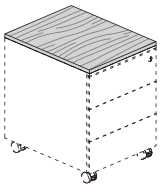					2	3	3		
	42,2	54,2	1,8	**TT.0406.00**	**65**	**102**	**131**	3	0,01

Cassettino sottoscrivania · Drawer under desk · Tiroir sous le bureau
Schublade unter Schreibtisch · Cajón de debajo del escritorio

					Finitura · Finish · Finition Ausführung · Acabado			
					BW NF	AF BZ CF EF FG GF PF TF VF		
	W cm	D cm	H cm	Cod.			Kg	m³
weeks					2	4		

Cassettino sottocrivania con soft e serratura
Desk top suspended drawer with soft and lock
Tiroir avec soft et serrure sous le bureau
Schublade mit Soft und Schloss unter Schreibtisch
Bandeja con soft y cerradura para papelería

S18

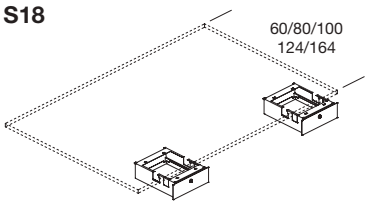

S25

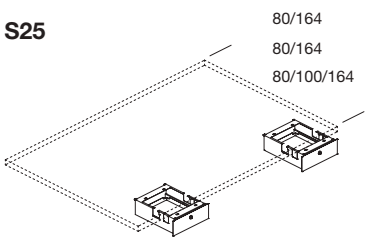

	W cm	D cm	H cm	Cod.	2 weeks	4 weeks	Kg	m³
RH=LH	**32**	36,4	11,6	**TZ.0304.S1**	**180**	**180**	4	0,02

Vaschetta portacancelleria-Optional
Stationery tray-Optional
Bac accessoires de bureau-Optionnel
Utensilienschale-Optionale
Bandeja para papelería-Opcional

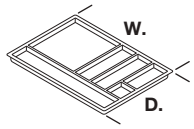

	W cm	D cm	H cm	Cod.	Finitura · Finish · Finition Ausführung · Acabado NE	Kg	m³
					2 weeks		
	33,5	24	2	**TZ.0020.00**	**14**	0	0

Mobili di servizio · Service modules · Meuble de service
Technikcontainer · Módulos de servicio

Cassetti interni in metallo nero
Internal black metal drawers · Tiroirs en metal noir
Schubladen aus schwarz Metal · Cajones en metal negro

Soft-closing system included

Fianchi,schiena · Sides,back · Flancs,dos
Flanken,Rückwand · Costados,respaldo

BL MK

Ante,Frontali,Top · Doors, fronts, top · Portes,façades,top
Türen, Fronten, Top · Puertas, frontales, parte superior

BL GP GS MK MO NC NX RN | RA | R_

weeks: 2 | 3 | 4

Su piedini,4 cassetti,1 serratura, 1 ripiano
On feet, 4 drawers, 1 lock, 1 shelf
Sur pieds,4 tiroirs,1 serrure,1 étagère
Auf Füßen,4 Schubladen,1 Schloss, 1 Einlegebode
Sobre pies,4 cajones,1 cerradura,1 estante

LH RH

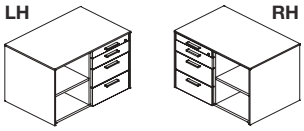

	W cm	D cm	H cm	Cod.				Kg	m³
RH	**83,8**	56,2	54	**LD.0805.4D**	**636**	**703**	**1.018**	46	0,31
LH	**83,8**	56,2	54	**LD.0805.4S**	**636**	**703**	**1.018**	46	0,31

Su piedini,4 cassetti,1 anta,2 serrature, 1 ripiano
On feet, 4 drawers, 1 door, 2 locks, 1 shelf
Sur pieds,4 tiroirs,1 porte,2 serrures,1 étagère
Auf Füßen,4 Schubladen,1 Tür,2 Schlösser, 1 Einlegebode
Sobre pies,4 cajones,1 puerta,2 cerraduras,1 estante

LH RH

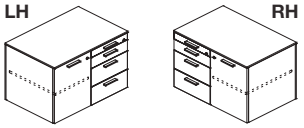

RH	**83,8**	56,2	54	**LD.0805.4R**	**704**	**793**	**1.253**	49	0,31
LH	**83,8**	56,2	54	**LD.0805.4L**	**704**	**793**	**1.253**	49	0,31

Su piedini,2 cassetti,1 classificatore,1 serratura,1 ripiano
On feet, 2 drawers, 1 filing unit, 1 lock, 1 shelf
Sur pieds,2 tiroirs,1 classeur,1 serrure,1 étagère
Auf Füßen,2 Schubladen,1 Hängeregistraturfach,1 Schloss,1 Einlegebode
Sobre pies,2 cajones,1 clasificador,1 cerradura,1 estante

LH RH

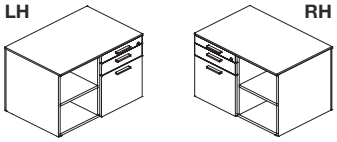

RH	**83,8**	56,2	54	**LD.0805.3D**	**629**	**696**	**1.011**	44	0,31
LH	**83,8**	56,2	54	**LD.0805.3S**	**629**	**696**	**1.011**	44	0,31

Su piedini,2 cassetti,1 classificatore,1 anta,2 serrature,1 ripiano
On feet, 2 drawers, 1 filing unit, 1 door, 2 locks, 1 shelf
Sur pieds,2 tiroirs,1 classeur,2 serrures,1 étagère
Auf Füßen,2 Schubladen,1 Hängeregistraturfach,1 Tür,2 Schlösser,1 Einlegebode
Sobre pies,2 cajones,1 clasificador,1 puerta,2 cerraduras,1 estante

LH RH

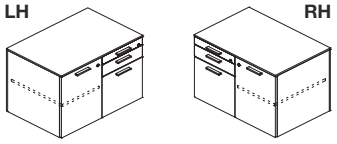

RH	**83,8**	56,2	54	**LD.0805.3R**	**697**	**786**	**1.246**	47	0,31
LH	**83,8**	56,2	54	**LD.0805.3L**	**697**	**786**	**1.246**	47	0,31

Set 5 ruote (2 con freno)
5-wheel set (2 with brake)
Kit de 5 roulettes (2 avec frein)
Bausatz 5 Rollen (davon 2 mit Bremse)
Conjunto de 5 ruedas (2 con freno)

Finitura · Finish · Finition
Ausführung · Acabado

NE

weeks: 2

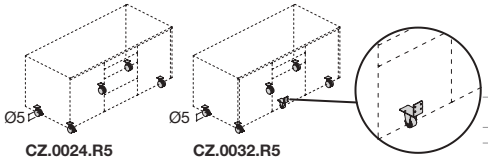

CZ.0024.R5 CZ.0032.R5

5	5	6,5	**CZ.0024.R5**	**19**	1	0
5	5	6,5	**CZ.0032.R5**	**42**	1	0

Mobili di servizio · Service modules · Meuble de service
Technikcontainer · Módulos de servicio

Cassetti interni in metallo nero
Internal black metal drawers · Tiroirs en metal noir
Schubladen aus schwarz Metal · Cajones en metal negro

Soft-closing system included

Fianchi,schiena · Sides,back · Flancs,dos
Flanken,Rückwand · Costados,respaldo

BL MK

Ante,Frontali,Top · Doors, fronts, top · Portes,façades,top
Türen, Fronten, Top · Puertas, frontales, parte superior

W cm	D cm	H cm	Cod.	BL GP GS MK MO NC NX RN	RA	R_	Kg	m³
weeks				2	3	4		
Su piedini,4 cassetti, 1 serratura, 2 ripiani On feet, 4 drawers, 1 lock, 2 shelves Sur pieds,4 tiroirs,1 serrure,2 étagères Auf Füßen,4 Schubladen, 1 Schloss, 2 Einlegeböden Sobre pies,4 cajones,1 cerradura,2 estantes								
125,3	56,2	54	**LD.1205.04**	**861**	**932**	**1.314**	65	0,48
Su piedini,4 cassetti,2 ante,3 serrature,2 ripiani On feet,4 drawers,2 doors,3 locks,2 shelves Sur pieds,2 tiroirs,2 portes,3 serrures,2 étagères Auf Füßen,4 Schubladen,2 Türen,3 Schlösser,2 Einlegeböden Sobre pies,4 cajones,2 puertas,3 cerraduras,2 estantes								
125,3	56,2	54	**LD.1205.F4**	**996**	**1.119**	**1.784**	71	0,48
Su piedini,2 cassetti,1 classificatore, 1 serratura,2 ripiani On feet, 2 drawers, 1 filing unit, 1 lock, 2 shelves Sur pieds,2 tiroirs,1 classeur,1 serrure,2 étagères Auf Füßen,2 Schubladen,1 Hängeregistraturfach, 1 Schloss,2 Einlegeböden Sobre pies,2 cajones,1 clasificador,1 cerradura,2 estantes								
125,3	56,2	54	**LD.1205.03**	**854**	**925**	**1.307**	64	0,48
Su piedini,2 cassetti,1 classificatore,2 ante,3 serrature,2 ripiani On feet,2 drawers,1 filing unit,2 doors,3 locks,2 shelves Sur pieds,2 tiroirs,1 classeur,2 portes,3 serrures,2 étagères Auf Füßen,2 Schubladen,1 Hängeregistraturfach,2 Tür,3 Schloss,2 Einlegeböden Sobre pies,2 cajones,1 clasificador,2 puertas,3 cerraduras,2 estantes								
125,3	56,2	54	**LD.1205.F3**	**989**	**823**	**1.777**	69	0,48

Set 5 ruote (2 con freno)
5-wheel set (2 with brake)
Kit de 5 roulettes (2 avec frein)
Bausatz 5 Rollen (davon 2 mit Bremse)
Conjunto de 5 ruedas (2 con freno)

Finitura · Finish · Finition
Ausführung · Acabado

NE

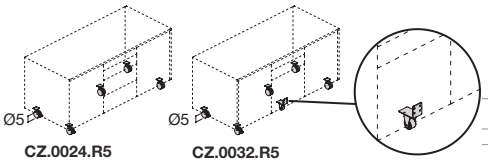

CZ.0024.R5 CZ.0032.R5

				weeks 2			
5	5	6,5	**CZ.0024.R5**	**19**		1	0
5	5	6,5	**CZ.0032.R5**	**42**		1	0

Mobili sottoscrivania · Support service modules · Elements de service portants
Stand-Technikcontainer · Módulos de servicio de apoyo

Cassetti interni in metallo nero
Internal black metal drawers · Tiroirs en metal noir
Schubladen aus schwarz Metal · Cajones en metal negro

Soft-closing system included

Fianchi,schiena · Sides,back · Flancs,dos
Flanken,Rückwand · Costados,respaldo

BL MK

Ante,Frontali,Top · Doors, fronts, top · Portes,façades,top
Türen, Fronten, Top · Puertas, frontales, parte superior

BL GP GS MK MO NC NX RN | RA | R_

	W cm	D cm	H cm	Cod.	weeks 2	weeks 3	weeks 4		Kg	m³

2 ante con serratura,4 cassetti con serratura e vano frontale ad anta
2 doors with lock, 4 drawers with lock and frontal compartment with door
2 portes avec serrure, 4 tiroirs avec serrure et logement frontal avec porte
2 Türen mit Schloss, 4 Schubladen mit Schloss und frontal-Fach mit Tür
2 puertas con cerradura, 4 cajones con cerradura y compartimento frontal con puerta

LH

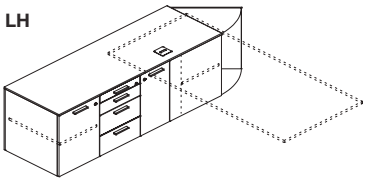

	W cm	D cm	H cm	Cod.	weeks 2	weeks 3	weeks 4		Kg	m³
RH	**167,5**	56,2	54	**LL.1705.4R**	**1.508**	**1.676**	**2.768**		93	0,62
LH	**167,5**	56,2	54	**LL.1705.4L**	**1.508**	**1.676**	**2.768**		93	0,62

2 ante con serratura,2 cassetti con serratura e 1 classificatore e vano frontale ad anta
2 doors with lock, 2 drawers with lock and 1 filing unit and frontal compartment with door
2 portes avec serrure, 2 tiroirs avec serrure et 1 classeur et logement frontal avec porte
2 Türen mit Schloss, 2 Schubladen mit Schloss und 1 Hängeregistraturfach und frontal-Fach mit Tür
2 puertas con cerradura, 2 cajones con cerradura y 1 clasificador y compartimento frontal con puerta

LH

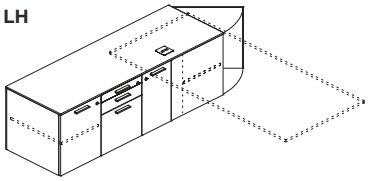

	W cm	D cm	H cm	Cod.	weeks 2	weeks 3	weeks 4		Kg	m³
RH	**167,5**	56,2	54	**LL.1705.3R**	**1.501**	**1.669**	**2.761**		91	0,62
LH	**167,5**	56,2	54	**LL.1705.3L**	**1.501**	**1.669**	**2.761**		91	0,62

3 ante con serratura,4 cassetti con serratura e vano frontale ad anta
3 doors with lock, 4 drawers with lock and frontal compartment with door
3 portes avec serrure, 4 tiroirs avec serrure et logement frontal avec porte
3 Türen mit Schloss, 4 Schubladen mit Schloss und frontal-Fach mit Tür
3 puertas con cerradura, 4 cajones con cerradura y compartimento frontal con puerta

LH

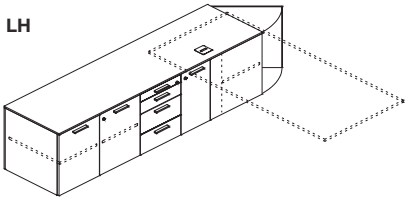

	W cm	D cm	H cm	Cod.	weeks 2	weeks 3	weeks 4		Kg	m³
RH	**209,3**	56,2	54	**LL.2105.4R**	**1.787**	**1.991**	**3.289**		122	0,8
LH	**209,3**	56,2	54	**LL.2105.4L**	**1.787**	**1.991**	**3.289**		122	0,8

2 ante con serratura,2 cassetti con serratura e 1 classificatore e vano frontale ad anta
2 doors with lock, 2 drawers with lock and 1 filing unit and frontal compartment with door
2 portes avec serrure, 2 tiroirs avec serrure et 1 classeur et logement frontal avec porte
2 Türen mit Schloss, 2 Schubladen mit Schloss und 1 Hängeregistraturfach und frontal-Fach mit Tür
2 puertas con cerradura, 2 cajones con cerradura y 1 clasificador y compartimento frontal con puerta

LH

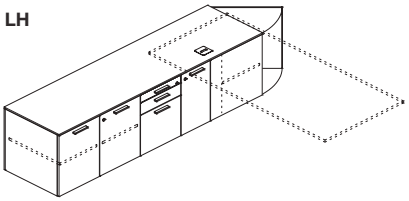

	W cm	D cm	H cm	Cod.	weeks 2	weeks 3	weeks 4		Kg	m³
RH	**209,3**	56,2	54	**LL.2105.3R**	**1.780**	**1.984**	**3.282**		113	0,8
LH	**209,3**	56,2	54	**LL.2105.3L**	**1.780**	**1.984**	**3.282**		113	0,8

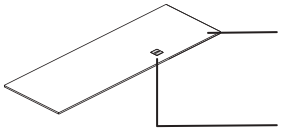

BL RB | GP GS MK MO NC NX RA RN | RK RC RT RU RG RR

Top · Top · Top
Abdeckplatte · Parte superior

BP | NE

Tappo passacavi · Cable access port
Passe-cable · Kabeldurchlass
Tapon pasacables

Mobili sottoscrivania · Support service modules · Elements de service portants
Stand-Technikcontainer · Módulos de servicio de apoyo

Cassetti interni in metallo nero
Internal black metal drawers · Tiroirs en metal noir
Schubladen aus schwarz Metal · Cajones en metal negro

Soft-closing system included

Fianchi,schiena · Sides,back · Flancs,dos
Flanken,Rückwand · Costados,respaldo

BL MK

Ante,Frontali,Top · Doors, fronts, top · Portes,façades,top
Türen, Fronten, Top · Puertas, frontales, parte superior

BL GP GS MK MO NC NX RN | RA | R_

weeks 2 | weeks 3 | weeks 4

4 cassetti con serratura, 3 ripiani
4 drawers with lock, 3 shelves
4 tiroirs avec serrure, 3 étagères
4 Schubladen mit Schloss, 3 Einlegeböden
4 cajones con cerradura, 3 estantes

LH

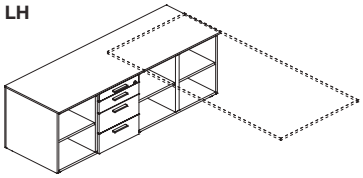

	W cm	D cm	H cm	Cod.	weeks 2	weeks 3	weeks 4	Kg	m³
RH	**167,5**	56,2	54	**LD.1705.4D**	**1.005**	**1.077**	**1.529**	84	0,63
LH	**167,5**	56,2	54	**LD.1705.4S**	**1.005**	**1.077**	**1.529**	84	0,63

2 cassetti con serratura e 1 classificatore, 3 ripiani
2 drawers with lock and 1 filing unit, 3 shelves
2 tiroirs avec serrure et 1 classeur, 3 étagères
2 Schubladen mit Schloss und 1 Hängeregistraturfach, 3 Einlegeböden
2 cajones con cerradura y 1 clasificador, 3 estantes

LH

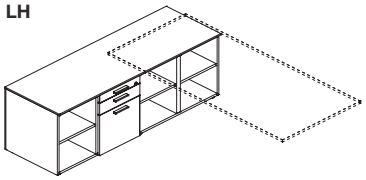

	W cm	D cm	H cm	Cod.	weeks 2	weeks 3	weeks 4	Kg	m³
RH	**167,5**	56,2	54	**LD.1705.3D**	**998**	**1.070**	**1.522**	82	0,63
LH	**167,5**	56,2	54	**LD.1705.3S**	**998**	**1.070**	**1.522**	82	0,63

4 cassetti con serratura, 4 ripiani
4 drawers with lock, 4 shelves
4 tiroirs avec serrure, 4 étagères
4 Schubladen mit Schloss, 4 Einlegeböden
4 cajones con cerradura, 4 estantes

LH

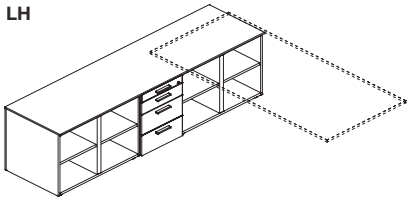

W cm	D cm	H cm	Cod.	weeks 2	weeks 3	weeks 4	Kg	m³
209,3	56,2	54	**LD.2105.04**	**1.217**	**1.288**	**1.814**	111	0,79

2 cassetti con serratura e 1 classificatore, 4 ripiani
2 drawers with lock and 1 filing unit, 4 shelves
2 tiroirs avec serrure et 1 classeur, 4 étagères
2 Schubladen mit Schloss und 1 Hängeregistraturfach, 4 Einlegeböden
2 cajones con cerradura y 1 clasificador, 4 estantes

LH

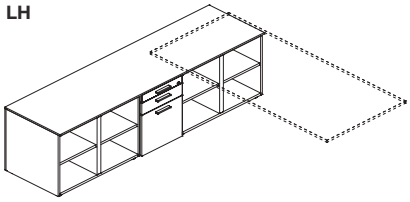

W cm	D cm	H cm	Cod.	weeks 2	weeks 3	weeks 4	Kg	m³
209,3	56,2	54	**LD.2105.03**	**1.210**	**1.281**	**1.807**	102	0,79

Accessori · Accessories · Accessoires
Zubehör · Accesorios

Finitura · Finish · Finition Ausführung · Acabado	
BL GP GS MK	RA
MO NC NX RN	

		W cm	D cm	H cm	Cod.	weeks 2	weeks 3		Kg	m³
Anta (con serratura) **Door (with lock)** **Porte (avec serrure)** **Tür (mit Schloss)** **Door (with lock)**										
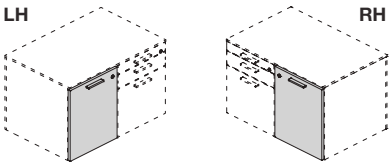	RH	**41,4**	50,6	1,8	**LA.0405.SD**	**68**	**90**		3	0,01
	LH	**41,4**	50,6	1,8	**LA.0405.SS**	**68**	**90**		3	0,01
Coppia ante (con serratura) **Pair of doors (with lock)** **Paire de portes (avec serrure)** **Paar Türen (mit Schloss)** **Par de puertas (con cerradura)**										
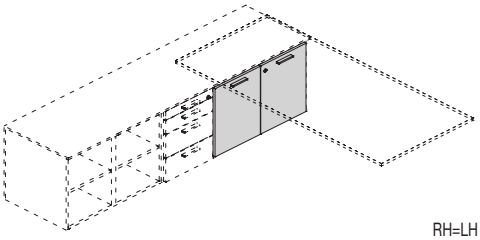	RH=LH	**82,8**	50,6	1,8	**LA.0805.S2**	**136**	**180**		5	0,02

Accessori · Accessories · Accessoires
Zubehör · Accesorios

	W cm	D cm	H cm	Cod.	Finitura · Finish · Finition · Ausführung · Acabado: AP BP KP NE PP	L_	R_	AF BW KR	Kg	m³
weeks					2	3	4	2		
Maggiorazione per sostituzione maniglia Supplement for handle replacement Supplément pour le remplacement de la poignée Mehrpreis für Griff als Ersatz Suplemento para reemplazo de la manilla										
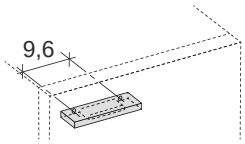	**13**	2,3	1	**ZM.1301.P1**	-	-	-	-	0	0
	13	2,3	1	**ZM.1301.L1**	-	+7	-	-	0	0
	13	2	1	**ZM.1302.W1**	-	-	+11	-	0	0
	13	2	1	**ZM.1302.F1**	-	-	-	+7	0	0
Maggiorazione per sostituzione maniglia metallica Supplement for metal handle replacement Supplément pour le remplacement de la poignée en métal Mehrpreis für Metallgriff als Ersatz Suplemento para reemplazo de la manilla metálica					Finitura · Finish · Finition · Ausführung · Acabado: BW NF					
					2					
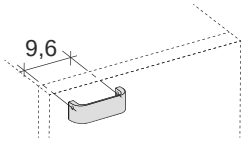	**10,5**	3,2	2,6	**ZM.1026.F1**	+7				0	0
Vaschetta portacancelleria Stationery tray Bac accessoires de bureau Utensilienschale Bandeja para papelería					Finitura · Finish · Finition · Ausführung · Acabado: NE		NF			
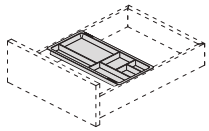					2		2			
	34	16	2	**TZ.0012.00**	8		-		2	0
Vaschetta portacancelleria Stationery tray Bac accessoires de bureau Utensilienschale Bandeja para papelería										
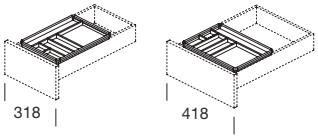	**33,5**	24	2	**TZ.0020.00**	14		-		0	0
Separatore orizzontale per cassetto metallico (confezione da 2 pezzi) Horizontal separator for metal drawer (2-pieces package) Separateur horizontal pour tiroir métallique (set de 2 pièces) Waagerechter Metalltrennfächer (2 Stück-Packung) Separador horizontal para cajón metalico (paquete de 2 piezas)					Solo per cassetti interni in metallo Only for internal metal drawers Pour tiroirs en metal Nur für Schubladen aus metal Sólo para cajones metálicos					
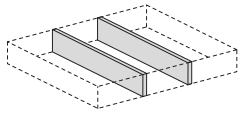	**32**	0	8,8	**TZ.0006.02**	-		36		1	0

Accessori · Accessories · Accessoires
Zubehör · Accesorios

	W cm	D cm	H cm	Cod.	Finitura · Finish · Finition Ausführung · Acabado T1	Finitura · Finish · Finition Ausführung · Acabado T2	Kg	m³
weeks					4	4		
Cuscino sfoderabile con velcro Cushion with removable cover Coussin déhoussable avec velcro Abnehmbarer Kissenbezug mit Klettverschluss Cojín desenfundable con velcro 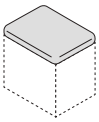	**42**	54	3	**CU.0454.01**	**193**	**222**	1	0,02
Porta rifiuti Wastebasket Corbeille à papier Papierkorb Papelera 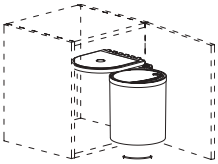					Finitura · Finish · Finition Ausführung · Acabado BP	Finitura · Finish · Finition Ausführung · Acabado 00		
					2	2		
	27	27	32	**ZZ.0009.PF**	**38**	**-**	1	0,03
Passepartout per serratura a chiave Master key Passepartout pour serrure à clé Universalschlüssel für Zylinderschlösser Llave maestra para cerradura con llave 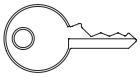	**0**	0	0	**AZ.0001.PM**	**-**	**13**	0	0
Chiave per estrazione cilindro Cylinder removal key Clè pour enlèvement cylindre Schlüssel zum Ausbau des Zylinders Llave de extracción del cilindro 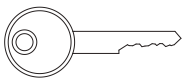	**0**	0	0	**AZ.0003.PM**	**-**	**17**	0	0

Mobile con ante battenti · Cabinet with wind doors · Meuble avec portes battantes
Schrank mit Flügeltüren · Mueble con puertas batientes

Scocca · Frame · Structure
Korpus · Estructura: BL MK

Ante · Doors · Portes
Türen · Puertas: BL GP GS MK RA MO NC NX RN

	W cm	D cm	H cm	Cod.	weeks 2	weeks 3	Kg	m³
Mobile con 1 coppia ante, 1 serratura, 1 ripiano Cabinet with pair of doors,1 lock, 1 shelf Meuble avec 1 paire de portes,1 serrure,1 étagère Möbel mit 2 Türen,1 Schloss,1 Einlegebode Mueble con 2 puertas,1 cerradura,1 estante	**80**	40	70,7	**AR.0807.A0**	**302**	**347**	32	0,09

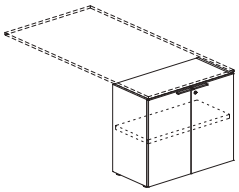

Pannello compensatore
Compensatory panel
Panneau de compensation
Ausgleichendes Paneel
Panel de compensación

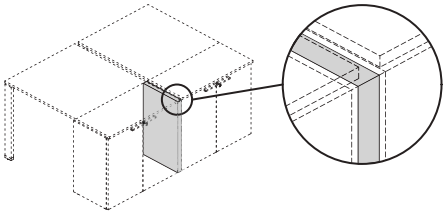

Finitura · Finish · Finition
Ausführung · Acabado: BL MK

	W cm	D cm	H cm	Cod.	weeks 3	Kg	m³
Pannello compensatore Compensatory panel Panneau de compensation Ausgleichendes Paneel Panel de compensación	**3,8**	39,6	68	**GD.0704.M1**	**82**	7	0,02

Top per mobile lato scrivania
Top for desk side cabinet
Top pour meuble flanc bureau
Seitl. Möbel Schreibtische
Parte superior para mueble lado escritorio

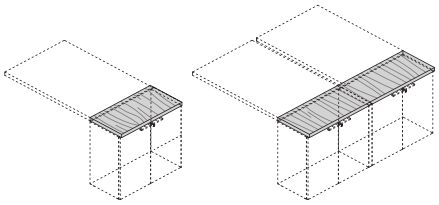

UT.8040.__ **UT.0416.__**

Finitura · Finish · Finition
Ausführung · Acabado: BL MK | GP GS MO NC NX RN | RA

W cm	D cm	H cm	Cod.	weeks 2	weeks 3	weeks 3	Kg	m³
40	80	**1,8**	**UT.8040.00**	**72**	**120**	**120**	4	0,01
40	80	**2,5**	**UT.8040.25**	**95**	**132**	**-**	6	0,01
40	80	**3**	**UT.8040.30**	**-**	**-**	**132**	7	0,02
40	164	**1,8**	**UT.0416.00**	**149**	**284**	**284**	8	0,02
40	164	**2,5**	**UT.0416.25**	**187**	**289**	**-**	12	0,03
40	164	**3**	**UT.0416.30**	**-**	**-**	**289**	14	0,04

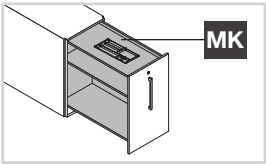

Scocca · Structure · Structure Korpus · Estructura	Frontale · Front · Façade Front · Frontale		
BL MK	BL MK	GP GS MO NC NX RN	RA

weeks

	W cm	D cm	H cm	Cod.	BL MK weeks 2	GP GS MO NC NX RN weeks 4	RA weeks 4	Kg	m³
Vertical file Vertical file Vertical file Vertical file Vertical file									
RH	40	80	70,7	WM.0408.ER	671	671	751	52	0,29
LH	40	80	70,7	WM.0408.EL	671	671	751	52	0,29

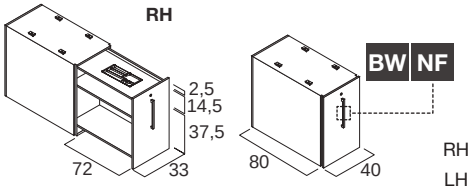

Top per Vertical File lato scrivania
Top for desk side Vertical File
Top pour Vertical File flanc bureau
Seitl. Vertical File schreibtische
Parte superior para Vertical File lado escritorio

Finitura · Finish · Finition Ausführung · Acabado			
BL MK	GP GS MO NC NX RN	RA	
weeks 2	weeks 3	weeks 3	

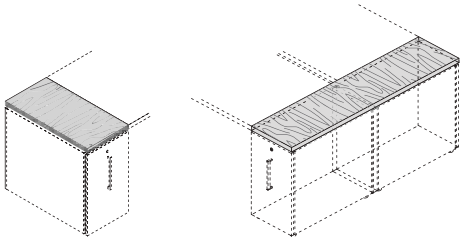

UT.8040.__ UT.0416.__

40	80	1,8	UT.8040.00	72	120	120	4	0,01
40	80	2,5	UT.8040.25	95	132	-	6	0,01
40	80	3	UT.8040.30	-	-	132	7	0,02
40	164	1,8	UT.0416.00	149	284	284	8	0,02
40	164	2,5	UT.0416.25	187	289	-	12	0,03
40	164	3	UT.0416.30	-	-	289	14	0,04

Coppia staffe di unione e distanziali per Vertical Files schiena contro schiena
Pair of brackets and spacers for Vertical Files back to back
Paire de supports et d'entretoises pour dossiers verticaux dos à dos
Ein paar Klammern und Abstandhalter für vertikale Dateien Rücken an Rücken
Par de soportes y separadores verticales archivos de espaldas

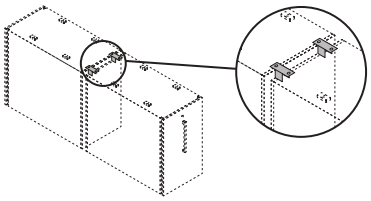

Finitura · Finish · Finition Ausführung · Acabado	
NF	
weeks 2	
No con pannello compensatore Not with compensatory panel Pas avec panneau de compensation Nicht mit Ausgleichendes Paneel No con panel de compensación	

10	4	2	GZ.0055.02	29	0	0

Pannello compensatore
Compensatory panel
Panneau de compensation
Ausgleichendes Paneel
Panel de compensación

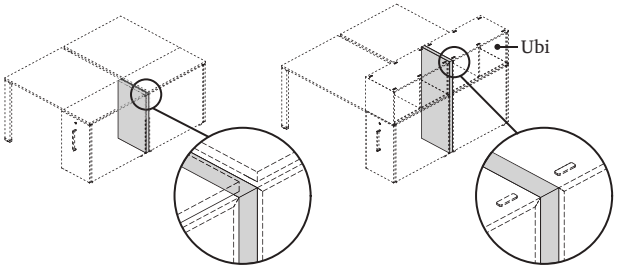

GD.0704.M1 GD.1104.VU

Pannello · Panel · Panneau Paneel · Panel	
BL MK	L_
weeks 3	weeks 4

3,8	40	68	GD.0704.M1	82	149	7	0,02
3,8	40	109	GD.1104.VU	126	230	12	0,03

bralco

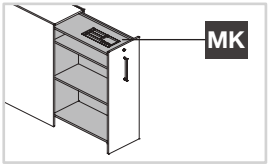

Scocca · Structure · Structure Korpus · Estructura										
BL	MK									
Frontale · Front · Façade Front · Frontale										
BL	MK	GP	GS	MO	NC	NX	RN	RA		

weeks

	W cm	D cm	H cm	Cod.	Scocca	Frontale	Frontale	Kg	m³
weeks					3	4	4		

Vertical file
Vertical file
Vertical file
Vertical file
Vertical file

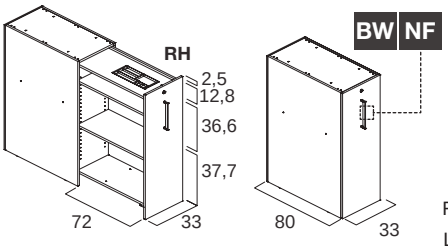

	W cm	D cm	H cm	Cod.	Scocca	Frontale	Frontale	Kg	m³
RH	40	80	110,7	CM.1108.VR	1.153	1.153	1.265	75	0,46
LH	40	80	110,7	CM.1108.VL	1.153	1.153	1.265	75	0,46

Top per Vertical File
Top for Vertical file
Top pourr Vertical File
Abdeckplatte für Vertical file
Parte superior para Vertical file

Finitura · Finish · Finition Ausführung · Acabado							
BL	MK	GP	GS	MO	NC	NX	RA	RN
weeks 3		weeks 3					

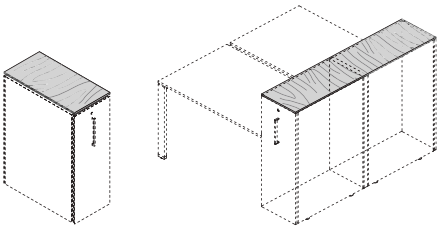

UT.0804.12 UT.1704.12

Obbligatorio
Compulsory
Obligatoire
Obligatorisch
Obligatorio

	W cm	D cm	H cm	Cod.	Finitura 1	Finitura 2	Kg	m³
UT.0804.12	80,3	40	1,2	UT.0804.12	54	98	3	0,02
UT.1704.12	164,3	40	1,2	UT.1704.12	107	120	6	0,04

Pannello compensatore
Compensatory panel
Panneau de compensation
Ausgleichendes Paneel
Panel de compensación

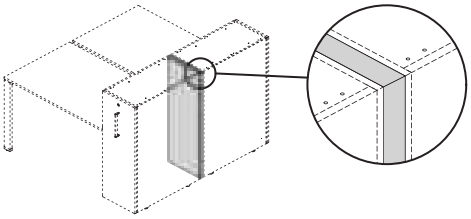

Finitura · Finish · Finition Ausführung · Acabado	
BL	MK
weeks 3	

	W cm	D cm	H cm	Cod.	Finitura	Kg	m³
	3,8	40	108	UD.1104.A1	126	12	0,03

bralco

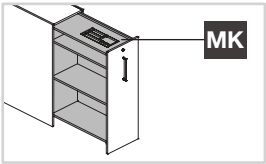

Finitura · Finish · Finition
Ausführung · Acabado

NF

	W cm	D cm	H cm	Cod.	weeks	Kg	m³
weeks					3		
Barra di collegamento scrivania/vertical file Connecting bar for desk/top container Barre de connexion bureau/meuble haut Stange zur Verbindung Schreibtisch/hohem Container Barras de conexión escritorio/contenedor alto 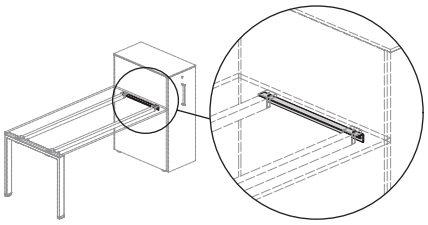	**51,8**	3,4	3,4	**GZ.0061.01**	**43**	0	0
Barra di collegamento scrivania/vertical file Connecting bar for desk/top container Barre de connexion bureau/meuble haut Stange zur Verbindung Schreibtisch/hohem Container Barras de conexión escritorio/contenedor alto 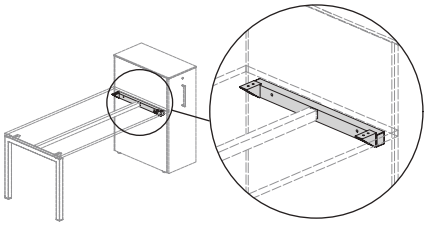	**66,8**	3	5	**TZ.0062.01**	**58**	2	0
Barra di collegamento scrivania/vertical file Connecting bar for desk/top container Barre de connexion bureau/meuble haut Stange zur Verbindung Schreibtisch/hohem Container Barras de conexión escritorio/contenedor alto 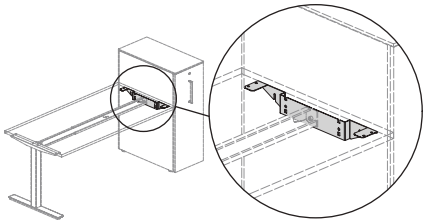	**62,8**	7,8	7,6	**WZ.0089.01**	**50**	1	0,01

Descrizioni tecniche

CASSETTIERE EKO

SCOCCA E FRONTALI CASSETTO:realizzati in truciolare melaminico da 18 mm di spessore rivestito da carta decorativa impregnata con resine melaminiche (densità 650Kg/mc. E1, CARB PH 2/TSCA Title VI. Pannelli a bassa emissione di formaldeide, inferiore al 50% della classe E1, secondo le norme UNI EN. Classe di reazione al fuoco Ds2, d0 – Dfl- S1) e bordati perimetralmente con massello di abs spess. 1 mm. arrotondato raggio 2 mm. La scocca è realizzata nella stessa finitura e colore dei frontalini e dei top.I frontalini sono dotati di maniglie in ABS colore alluminio, la serratura è piatta a cilindro di tipo Yale con impugnatura della chiave pieghevole. Chiusura simultanea dei cassetti realizzata mediante asta metallica verticale. I cassetti in melaminico nero sono realizzati con 4 sponde che si agganciano direttamente al frontalino in melaminico. Ai cassetti sono applicate guide a semplice estrazione in metallo scorrevoli su rotelline auto-lubrificanti. Le cassettiere poggiano su 4 ruote piroettanti (2 con freno); il classificatore ha di serie la 5° ruota con funzione di antiribaltamento.

CASSETTIERE PRO

Realizzate in truciolare melaminico spessore mm. 18 (densità 650Kg/mc. E1, CARB PH 2/TSCA Title VI. Pannelli a bassa emissione di formaldeide, inferiore al 50% della classe E1, secondo le norme UNI EN. Classe di reazione al fuoco Ds2, d0 – Dfl- S1). Bordi perimetrali in ABS arrotondato spess. 1 mm. con raggio mm. 2. La serratura è piatta a cilindro di tipo Yale con impugnatura della chiave pieghevole. Chiusura simultanea dei cassetti realizzata mediante asta metallica verticale a tacche prestabilite. Dotazione standard di sistema antiribaltamento. I cassetti interni metallici neri, con applicate guide metalliche, scorrevoli su rotelline auto-lubrificanti dotate di sistema di chiusura soft, sono realizzati in lamiera metallica piegata aventi lo spessore di 8/10 e verniciati a polveri epossidiche. I classificatori hanno la 5° ruota con funzione antiribaltamento e le guide metalliche sono a sfere ad estrazione totale. Il cestello, realizzato in ferro, consente l'utilizzo di cartelle sospese formato 33 e 39 cm.I cassetti interni in melaminico nero sono realizzati con 3 sponde che si agganciano direttamente al frontalino in melaminico. Ai cassetti sono applicate guide a semplice estrazione in metallo scorrevoli su rotelline auto-lubrificanti dotate di sistema di chiusura soft.Le cassettiere sono munite di 4 ruote piroettanti in abs nero aventi diametro cm. 5 (2 con freno); quelle portanti invece, poggiano su 4 piedini livellatori in abs nero d.52x18mm.Adeguata foratura lungo le sponde laterali consente il montaggio, su richiesta, degli accessori quali separatori di schede orizzontali.

CASSETTIERE METALLICHE

Presentano la struttura ed i cassetti realizzati in lamiera pressopiegata e stampata dello spessore di 8/10. Cassetti dotati di maniglie ricavate da prese laterali agli stessi. Il cassetto da 500 mm. con guide semplici è estraibile all'85% con portata di 10 kg; quello invece del vano portacartelle sospese è ad estrazione totale con portata di 18 kg. Le guide sono di tipo telescopico correnti su rulli in nylon con richiamo del cassetto. Dotazione di chiave pieghevole con chiusura simultanea dei cassetti; il sistema antiribaltamento è di serie. Le cassettiere poggiano su 4 ruote piroettanti; il classificatore ha di serie la 5° ruota con funzione di antiribaltamento. All'interno dei cassetti (optionals) possono essere alloggiati diversi accessori quali vaschette portacancelleria in abs da posizionarsi appoggiate sul bordo superiore del cassetto e separatori. Tutte le cassettiere sono verniciate a polveri epossidiche previo trattamento anticorrosione.

VERTICAL FILES

Realizzato in truciolare (peso 620 Kg. per mc. classe E1 a bassa emissione di formaldeide, reazione al fuoco classe 2 secondo le norme Iso) rivestito da carta decorativa in finitura nera impregnata con resine melaminiche dello spessore di mm. 18 per frontale, fianchi, coperchio, fondo, ripiano interno, 12mm per la schiena strutturale. Frontale e schiena hanno i bordi perimetrali in ABS arrotondato spess. 1mm con raggio 2mm. La serratura è piatta a cilindro di tipo Yale con impugnatura della chiave pieghevole. Il cassettone interno in melaminico nero si aggancia direttamente al frontalino in melaminico. Al cassetto del vertical file h. 70,7cm sono applicate guide a duplice estrazione in metallo scorrevoli su sfere. Al cassetto del vertical file h. 110,7cm sono applicate guide tipo quadro con soft inserito. La maniglia è in metallo. Al fondo sono applicati i piedini livellatori in abs nero aventi diametro cm. 5 ed altezza di cm. 1,8. Sempre in dotazione la vaschetta portacancelleria. Per H.109110,7cm è obbligatorio il top sp.12mm.

MOBILE SOTTOSCRIVANIA

SCOCCA:realizzata in truciolare (densità 650Kg/mc. E1, CARB PH 2/TSCA Title VI. Pannelli a bassa emissione di formaldeide, inferiore al 50% della classe E1, secondo le norme UNI EN. Classe di reazione al fuoco Ds2, d0 – Dfl- S1) rivestita da carta decorativa in finitura alluminio, bianca o nera impregnata con resine melaminiche dello spessore di mm. 18 per i fianchi, coperchio e fondo, mm. 12 per la schiena e mm. 25 per il ripiano interno spostabile. Le fiancate sono predisposte al loro interno di doppia foratura a passo 32 mm. atta a ricevere le attrezzature interne e le cerniere delle ante. Al fondo sono applicati i piedini livellatori in abs nero aventi diametro cm. 5 ed altezza di cm. 1,8. L'assemblaggio rapido della scocca avviene a secco mediante adeguata ferramenta metallica trattata anticorrosione.

ANTE IN MELAMINICO:realizzate in truciolare melaminico spess. mm. 18. Sono bordate, lungo i lati perimetrali con bordo di ABS arrotondato avente lo spessore di mm. 1 raggio mm. 2, cerniere con apertura a 105° e maniglie in abs.

CADI

Scocca e frontali in truciolare spessore mm. 18, top, fianchi di chiusura e schiena strutturale da 12mm (densità 650Kg/mc. E1, CARB PH 2/TSCA Title VI. Pannelli a bassa emissione di formaldeide, inferiore al 50% della classe E1, secondo le norme UNI EN. Classe di reazione al fuoco Ds2, d0 – Dfl- S1). La scocca è dotata di piedini Ø52 x h.18 mm con piedino regolabile dall'interno del mobile, bordata 4 lati carta melaminica. Il top in legno è rivestito in entrambi i lati da impiallacciatura avente 0,6mm di spessore, è bordato perimetralmente in legno massello sp.1mm con raggio 2mm. Top, frontali, ante, schiene e fianchi di chiusura in melaminico sono bordati perimetralmente in abs sp. 1 mm. con raggio mm. Le ante hanno montate cerniere avente apertura di 105° con chiusura soft rallentata trattate anticorrosione, le serrature sono cilindriche di tipo yale con impugnatura della chiave snodabile. Le maniglie sono in abs colore alluminio. I cassetti, con applicate guide o ad estrazione semplice scorrevoli su rotelline auto-lubrificanti con applicato un soft di chiusura o guide metalliche ad estrazione telescopica con soft integrato per i classificatori dotate di carrellino a sfere trattate anticorrosione, sono realizzati in lamiera metallica piegata aventi lo spessore di 8/10 e verniciati a polveri epossidiche. Sempre in dotazione il cassettino portacancelleria con guide ad estrazione semplice scorrevoli su rotelline auto-lubrificanti. Adeguata foratura eseguita lungo le sponde laterali dei cassetti consente il montaggio, su richiesta, degli accessori quali separatori di schede orizzontali. Il telaio porta cartelle, consente l'utilizzo di cartelle sospese formato 33 e 39 cm. I mobili L.83,8 e 125,3cm possono essere posizionati anche su ruote piroettanti diametro cm. 5 delle quali 2 con freno; i classificatori hanno la 5° ruota con funzione antiribaltamento. I mobili L. 167,5 e 209,3cm sono dotati di modulo tecnico con porta cpu e passaggio cavi pensato come sotto scrivania appesa per sfruttare al massimo zone poco accessibili.

Technical descriptions

EKO PEDESTALS

STRUCTURE AND DRAWER FRONTS:in 18 mm-thick melamine chipboard, covered with decorative paper impregnated with melamine resins (density 650Kg/m³ E1, CARB PH 2/TSCA Title VI. Panels with low formaldehyde emission, less than 50% of class E, according to UNI EN standards. Fire reaction class Ds2, d0 – Dfl-S1) with 1 mm-thick solid wood edges, round ed with 2 mm radius. The structure is in the same finish and colour as the fronts and top. The fronts are equipped with aluminium-coloured ABS handles; the simple centralised cylindrical Yale type lock with a folding key grip allows the drawers to be simultaneously locked with a vertical metallic rod. Black melamine drawers are 4 sided, jointed directly onto the melamine front. The drawers are fitted with metal, easily extractable guides sliding on self-lubricating roller wheels. The pedestals reset on 4 revolving wheels (2 with brake): the filing drawer is fitted with a 5th wheel which acts as an anti-tilt device.

PRO PEDESTALS

Made from 18 mm thick particle board with melamine finish (density 650Kg/m³ E1, CARB PH 2/TSCA Title VI. Panels with low formaldehyde emission, less than 50% of class E, according to UNI EN standards. Fire reaction class Ds2, d0 – Dfl-S1) with 1 mm-thick edges, rounded with 2 mm radius. The lock is cylindrical with a flat exterior and of the Yale type with a folding key grip. The drawers close simultaneous sly thanks to a vertical metal rod with pre-set notches.Anti-tilt system.The internal black metal drawers have metal runners fitted with a corrosion resistant roller mechanism equipped with soft closing type and are made of a formed metal sheet that is 8/10 thick and epoxy varnished. The filing cabinets have a fifth wheel for greater stability and metal roller runners for the pullout rack that are full-extension. The she et iron frame allows you to hang 33 and 39 cm foolscap files.The internal black melamine drawers are 3 sided, jointed directly onto the melamine front. The drawers are fitted with metal, easily extractable guides sliding on self-lubricating roller wheels equipped with soft closing type.The pedestals have 4 black, 5cm diameter (2 with brake), ABS metal castors. The support pedestals, on the other hand, stand on, 4 black-colored ABS levelers feet d.52x18mm. It is possible to add accessories, on request, such as horizontal file dividers in the holes along the sides.

METAL PEDESTALS

The structure and drawers are made from 0.8mm thick bent steel. Drawers are fitted with handles which are cut out of the drawers themselves. The 500mm drawer has plain guides with 85% extraction and with a loading capacity of 10 kg; the hanging file drawer however has total extraction guides and a loading capacity of 18 kg. The guides are telescopic and slide on nylon rolls. Fitted with a folding key with simultaneous closing of the drawers, an anti-tilt system is standard. The pedestals reset on 4 revolving wheels: the filing drawer is fitted with a 5th wheel which acts as an anti-tilt device. Several kinds of accessories (optional) can be inserted into the drawers such as plastic pen trays which rest on the upper edge of the drawer and dividers. All pedestals are painted with epoxy powder and are treated against corrosion.

VERTICAL FILES

Made from chipboard (density 650Kg/m³ E1, CARB PH 2/TSCA Title VI. Panels with low formaldehyde emission, less than 50% of class E, according to UNI EN standards. Fire reaction class Ds2, d0 – Dfl-S1). It is faced with 18mm for frontals, sides, top and bottom; 12mm thick for the back and 25mm thick for interior shelf. The front and the back are edged along the perimeter with 1mm thick, 2mm radius rounded ABS edge. The lock is cylindrical with a flat exterior and of the Yale type with a folding key grip. The internal melamine drawer joint directly onto the melamine front. The drawer of the vertical file h.70,7cm is fitted with metal, easily extractable guides sliding on self-lubricating roller wheels. The drawer of the vertical file h.110,7cm is fitted with square type guides with soft inserted. The front is equipped with aluminium coloured zamak handle. While levelling feet in black ABS having a diameter of 5 cm and a height of 1.8 cm are applied to the bottom panel. A stationary tray is always supplied. The top of 12mm thick is always compulsory for vertical file h. 110,79cm.

SUPPORT SERVICE MODULE

STRUCTURE:made from chipboard (density 650Kg/m³ E1, CARB PH 2/TSCA Title VI. Panels with low formaldehyde emission, less than 50% of class E, according to UNI EN standards. Fire reaction class Ds2, d0 – Dfl-S1). It is faced with 18mm thick decorative paper with an aluminium, white or black finish impregnated with melamine resins for sides, top and bottom; 12mm thick for the back and 25mm thick for adjustable interior shelf. The sides have double holes at intervals of 32mm that are suitable to accommodate interior fittings and the hinges of the doors. While levelling feet in black ABS having a diameter of 5 cm and a height of 1.8 cm are applied to the bottom panel. Quick assembly of the structure is possible by using special metal corrosion-resistant hardware.

MELAMINE DOORS:m ade from 18 mm thick chipboard with melamine finish. They are edged along the perimeter with 1mm thick, 2mm radius rounded ABS edge, 105° opening angle hinges and the handles are in abs.

CADI

Body and fronts made of 18 mm thick chipboard, structural backs, top, and sides made of made of 12 mm thick chipboard (density 650Kg/m³ E1, CARB PH 2/TSCA Title VI. Panels with low formaldehyde emission, less than 50% of class E, according to UNI EN standards. Fire reaction class Ds2, d0 – Dfl-S1), equipped with Ø52 x h.18 mm feet with adjustable foot inside the furniture, edged on 4 sides with melamine paper. The venner top is with 0.6 mm thick veneer on both sides, edged along the perimeter in 1 mm thick sold wood with 2 mm radius. Melamine top, fronts, doors, backs and side panels are edged along the perimeter with 1 mm ABS and 2 mm radius. The doors are fitted with anticorrosion treated hinges with an opening of 105° and soft slow closure, the locks are a cylindrical Yale type with articulated key grip. The handles are ABS colour aluminium. The drawers are applied with guides or with simple sliding extraction on self-lubricating wheels with soft closure or telescopic extraction metal guides with integrated soft closure for filing cabinets, equipped with anticorrosion treated ball carriage, made of folded sheet metal with an 8/10 thickness and painted with epoxy powders. A stationary drawer is always supplied equipped with simple sliding extraction guides on small self-lubricating wheels. Appropriate drilling along the side edges allows the installation of optional accessories, such as horizontal file holder separators. 33 and 39 cm files can be hung from the file hanger frame. The furniture W. 83,8 and 125,3cm can also be positioned on 5 cm diameter swivel wheels, 2 of which with a brake. The filing cabinets have the 5th wheel with a function to prevent overturning. The furniture W.167,5 and 209,3cm are equipped with a technical module with CPU port and cable passage designed to hang under the desk to make maximum use of less accessible areas.

Descriptions techniques

CAISSONS EKO

STRUCTURE ET FAÇADES TIROIR:réalisées en aggloméré de 18 mm d'épaisseur, revêtu de papier peint imprégné de résines mélaminiques (densité 650Kg/mc. E1, CARB PH 2/TSCA Titre VI. Panneaux à faible émission de formaldéhyde, moins de 50% de la classe E1, selon les normes UNI EN. Classe de réaction au feu Ds2, d0 – Dfl-S1), bordé d'un chant arrondi en ABS massif, de 1 mm d'épaisseur, rayon 2 mm. La structure est réalisée dans la même finition et couleur que les façades et les tops. Les façades sont équipées de poignées en couleur aluminium, de serrure de type Yale est centralisée simple, avec clé articulée, qui permet de fermer simultanément les tiroirs. Les tiroirs en melamine noir sont réalisés avec 4 bords, qui s'accrochent directement à la façade en mélaminé. Les tiroirs sont dotés de glissière à simple extraction en metal coulissant sur des roulettes auto-lubrifiantes. Les caissons reposent sur 4 roulettes pivotantes (2 avec frein). Le classeur comporte une 5ème roue de série, comme fonction antibasculant.

CAISSONS PRO

Réalisés en aggloméré mélaminé de 18 mm d'épaisseur (densité 650Kg/mc. E1, CARB PH 2/TSCA Titre VI. Panneaux à faible émission de formaldéhyde, moins de 50% de la classe E1, selon les normes UNI EN. Classe de réaction au feu Ds2, d0 – Dfl-S1), bordé d'un chant arrondi en ABS, de 1 mm d'épaisseur, rayon 2 mm. La serrure est plate avec canon de type Yale avec poignée de clé pivotante. Fermeture simultanée des tiroirs assurée par une barre métallique verticale à encoches préétablies. Équipement standard du système anti-basculement. Les tiroirs en métal noir, pourvus de guides métalliques métal coulissant sur des roulettes auto-lubrifiantes munies de fermeture « soft », sont réalisés en tôle métallique pliée (épaisseur 8/10) peinte à la poudre époxy. Les classeurs disposent d'une 5ème roue assurant la fonction anti-renversement, les guides métalliques du panier dont ils sont pourvus sont des guides à billes à extraction totale. Le cadre, réalisé en tôle, permet l'utilisation de dossiers suspendus de 33 x 39 cm. Les tiroirs en mélamine noir sont réalisés avec 3 bords, qui s'accrochent directement à la façade en mélaminé. Les tiroirs sont dotés de glissière à simple extraction en métal coulissant sur des roulettes auto-lubrifiantes munies de fermeture « soft ». Les caissons sont pourvus de 4 roues pivotantes en ABS noir de 5 cm de diamètre (2 avec frein); les caissons portants reposent en revanche sur 4 pieds niveleurs en ABS noir d.52x18mm. Ils sont unis aux plans des raccords par l'intermédiaire de brides métalliques. Des ouvertures présentes le long des parois latérales permettent, sur demande, le montage d'accessoires tels qu'intercalaires de fic hes horizontaux.

CAISSONS METALLIQUES

La structure et les tiroirs sont réalisés en tôle préformée et matricée, d'une épaisseur de 8/10. Tiroirs à poignées logées dans des prises latérales. Le tiroir de 500 mm. avec glissière simple est extractible à 85% . Supporte 10 kg. Le tiroir pour dossiers suspendus est à extraction totale et supporte 18 kg. Les glissières sont de type télescopique coulissant sur des rouleaux en nylon, retour automatique du tiroir. Clé pliante fournie, fermeture simultanée des tiroirs. Le système antibasculant est standard. Les caissons reposent sur 4 roulettes pivotantes. Le classeur comporte une 5ème roue de série, comme fonction antibasculant. L'intérieur des tiroirs (en option) peut recevoir divers accessoires tels que le plumier ABS, à placer en appui sur le bord supérieur du tiroir et les séparateurs. Tous les caissons ont une finition poudres époxy après traite ment anti-corrosion.

VERTICAL FILES

Réalisée en aggloméré (poids 620 kg par mètre cube, classe E1 à basse émission de formaldéhyde, réaction au feu classe 2 conforme aux normes ISO) épaisseur de 18 mm pour les flancs, façade, top et fond, 12 mm pour le dos et 25 mm pour l'étagères. La façade et le dos avec chant en abs de 1 mm d'épaisseur avec rayon de 2 mm. La serrure est plate avec canon de type Yale. Le tiroir en mélamine s'accroche directement à la façade en mélaminé. Le tiroir de le vertical file h.70,7cm est doté de glissière à simple extraction en métal coulissant sur des roulettes auto-lubrifiantes. Le tiroir de le vertical file h.70,7cm est doté des guides de type carré avec insertion "soft". La façade est équipée de poignée en zamak, couleur aluminium. Sur le fond sont montés des pieds à hauteur réglable en ABS noir de 5 cm de diamètre et de 1,8 cm de hauteur. Le plumier est toujours fourni de série. Le top de 12mm d'épaisseur est obligatoire pour h.110,7cm.

ELEMENT DE SERVICE PORTANT

STRUCTURE:réalisée en aggloméré (densité 650Kg/mc. E1, CARB PH 2/TSCA Titre VI. Panneaux à faible émission de formaldéhyde, moins de 50% de la classe E1, selon les normes UNI EN. Classe de réaction au feu Ds2, d0 – Dfl-S1), revêtue de papier décoratif en finition aluminium, blanc ou noir imprégné de résine mélamine, épaisseur de 18 mm pour les flancs, top et fond, 12mm pour le dos et 25 mm pour l'étagère mobile. Sur la partie interne des flancs est présente une double rangée de trous espacés de 32 mm permettant l'installation des accessoires internes, des charnières des port, tandis que sur le fond sont montés des pieds à hauteur réglable en ABS noir de 5 cm de diamètre et de 1,8 cm de hauteur. L'assemblage rapide de la structure s'effectue à sec par l'intermédiaire d'accessoires métalliques à traitement anticorrosion.

PORTES EN MÉLAMINE: réalisées en aggloméré mélaminé de 18 mm d'épaisseur, avec chant en abs de 1 mm d'épaisseur avec rayon de 2 mm, charnière à 105° et les poignées sont en abs.

CADI

Structure and éléments frontaux d'une épaisseur de 18 mm, le dos, les côtés de fermeture et le top d'une épaisseur de 12 mm en aggloméré,(densité 650Kg/mc. E1, CARB PH 2/TSCA Titre VI. Panneaux à faible émission de formaldéhyde, moins de 50% de la classe E1, selon les normes UNI EN. Classe de réaction au feu Ds2, d0 – Dfl-S1), munie de pieds Ø52 x h.18 mm avec petit pied réglable à partir de l'intérieur du meuble, elle est bordée sur les 4 côtés avec du papier mélaminé. Le top en bois est revêtus sur les côtés avec un placage d'une épaisseur de 0,6 mm bordé périmétralement en bois massif d'une épaisseur de 1 mm avec un rayon de 2 mm. Le plateau, les éléments frontaux, les portes, les dos et les côtés de fermeture en mélamine sont bordés périmétralement en ABS, d'une épaisseur de 1 mm avec un rayon de 2 mm. Les portes possèdent des charnières ayant une ouverture de 105° et une fermeture Soft amortie, elles sont traitées anticorrosion, les serrures sont cylindriques de type Yale avec clé à poignée articulée. Les poignées sont en ABS, couleur aluminium. Les tiroirs – avec application de glissières ou à extraction simple, coulissants sur roulettes autolubrifiantes avec application d'une fermeture Soft ou de glissières métalliques à extraction télescopique avec système de fermeture Soft intégré pour les classeurs munis d'un chariot à billes traitées anticorrosion – sont réalisés en tôle métallique pliée d'une épaisseur de 8/10 et sont vernis avec des poudres époxy. Le tiroir porte-accessoires avec glissières à extraction, coulissantes sur roulettes autolubrifiantes est toujours fourni de série. Le perçage adéquat effectué le long des bords latéraux des tiroirs permet de monter, sur demande, des accessoires comme les séparateurs de dossiers horizontaux. Le châssis porte-dossiers permet d'utiliser des dossiers suspendus de format 33 et 39 cm. Les meubles L.83,8 et 125,3cm peuvent également être placés sur des roulettes pivotantes d'un diamètre de 5 cm, dont 2 sont avec frein; les classeurs ont une 5ème roulette avec fonction anti-basculement. Les meubles L.167,5 et 209,3cm sont munies d'un module technique avec porte-PC et passe-câbles suspendu sous le plateau pour mieux exploiter les zones les moins accessibles.

Technische Beschreibung

EKO CONTAINER

RAHMEN UND FRONTEN DER SCHUBLADEN:Hergestellt aus 18 mm dicken Melamin-Spanplatten, beschichtet mit Dekor-Papier, das mit Melamin-Harzen imprägniert wurde (Dichte 650 kg/m³. E1, CARB PH 2/TSCA Titel VI. Paneele mit geringer Formaldehydemission, weniger als 50 % der Klasse E1, gemäß UNI EN-Normen. Brandverhaltensklasse Ds2, d0 – Dfl-S1), umlaufende Ränder aus Vollmaterial,abgerundet, mit Dicke 1 mm und Radius 2 mm. Der Rahmen ist in der gleichen Finish-Ausführung und Farbe wie die Fronten und die Tops realisiert.Die Fronten sind mit Griffen aus aluminiumfarbenem ausgestattet; das einfache zentralisierte Schloss gestattet das simultane Verschließen der Schubladen. Die Schubladen aus Schwarz melamin sind mit 3 Wänden realisiert, 2 seitlichen und einer Rückwand, die direkt an der Front in Melamin-Ausführung eingehakt werden. An den Schubladen sind einfach herauszuziehende Metallführungen, die auf selbstschmierenden Rädchen gleiten, angebracht. Die Schubladenelemente laufen auf 4 drehbaren Rädern (2 mit Blokierbremse). Das Klassierelement ist serienmäßig mit einem fünftemRad für die Kippsicherheit ausgestattet.

PRO CONTAINER

Hergestellt aus Spanholzplatten, St.18 mm dicke melaminbeschichtete Holzspanplatte (Dichte 650 kg/m³. E1, CARB PH 2/TSCA Titel VI. Paneele mit geringer Formaldehydemission, weniger als 50 % der Klasse E1, gemäß UNI EN-Normen. Brandverhaltensklasse Ds2, d0 – Dfl-S1). Umlaufende Kanten aus gerundetem Massivholz, St. 1 mm, mit einem Radius von 2 mm. Einem Zylinderschloss (Typ Yale) mit klappbarem Schlüsselgriff versehen. Zentralverriegelung der Schubläden mittels einer vertikal angebrachten Metallstange mit Einkerbungen in vorbestimmten Abständen. Kippsicherung in der Grundausstattung. Die Schubläden aus Schwarz metal, die auf metallischen Führungsschienen gleiten, die mit Kugellagern versehen sind, die auf selbstschmierenden Rädchen gleiten, haben einen Soft-Verschluss unterstützt und sind aus gebogenem Metallblech, St. 8/10, hergestellt und mit einer Eypoxydpulverlackschicht überzogen. Die Hängeregistraturschränke sind mit einer fünften Rolle ausgestattet, durch die ein Kippen des Schranks verhindert wird. Die metallischen Führungsschienen des Gestells, die mit Kugellagern versehen sind, die zuvor einer Korrosionschutzbehandlung unterzogen wurden, können vollkommen ausgezogen werden. Dank des aus Blech hergestellten Gestells können Hängeregister mit einem Format von 33 cm und 39 cm eingehängt werden.Die Schubladen aus Schwarz melamin sind mit 3 Wänden realisiert, 2 seitlichen und einer Rückwand, die direkt an der Front in Melamin-Ausführung eingehakt werden. An den Schubladen sind einfach herauszuziehen Metallführungen, die auf selbstschmierenden Rädchen gleiten, haben einen Soft-Verschluss unterstützt, angebracht. Die Schubladenkästen sind mit vier Schwenkrollen aus schwarzem ABS, Durchmesser 5 cm, ausgestattet (2 mit Blokierbremse). Die tragenden Schubladenkästen hingegen sind mit vier Füßen aus ABS d.52x18mm in Schwarz-Ausführung ausgestattet, die mit einem Nivelliersystem versehen sind. In die Seitenwände sind Bohrungen eingearbeitet, durch die, auf Wunsch, Zubehörteile wie Trennelemente für Hängeregister angebracht werden können.

METALL CONTAINER

Die tragende Struktur und die Schubladen sindaus gebogenem und gestanztem 8/10 Blech hergestellt. Die Griffe der Schubladen werden durch die seitlichen Eingriffe gebildet. Die Schublade mit dem Abmaß von 500 mm und mit einfachen Führungen kann zu 85% heraus gezogen werden und hat eine Tragkraft von 10 kg, wogegen das Teil für hängende Mappen vollkommen herausgezogen werden kann und eine Tragkraft von 18 kg hat. Die Teleskopführungen laufen auf Nylonrollen mit Rückholvorrichtung der Schublade. Ausstattung mit umklappbarem Schlüssel mit gleichzeitiger Schließung der Schubladen. Kippsicherheit System is Standard. Die Schubladenelemente laufen auf 4 drehbaren Rädern. Das Klassierelement ist serienmäßig mit einem fünftemRad für die Kippsicherheit ausgestattet. Das Schubladeninnere (Optional) kann mit verschiedenartigem Zubehör ausgestattet werden, wie z.B. Bürobedarfbehälter aus ABS, der an den oberen Rand der Schublade positioniert wird, Trennhalter.

VERTICAL FILES

Hergestellt aus Spanholzplatten (Dichte 650 kg/m³. E1, CARB PH 2/TSCA Titel VI. Paneele mit geringer Formaldehydemission, weniger als 50 % der Klasse E1, gemäß UNI EN-Normen. Brandverhaltensklasse Ds2, d0 – Dfl-S1), St. 18 mm, für Stirnseiten, Abschlussflanken, Abdeckplatte und Boden; St. 12 mm für die Rückwand und St. 25 mm für die Ablagefächer. Die Ränder entlang der perimetralen Seiten sind aus abgerundetem mit Dicke 1 mm, Radius 2 mm. Einem Zylinderschloss (Typ Yale) mit klappbarem Schlüsselgriff versehen. Die Schubladen aus melamin die direkt an der Front in Melamin-Ausführung eingehakt werden. An den Schubladen zur vertical file h.70,7cm sind einfach herauszuziehen Metallführungen, die auf selbstschmierenden Rädchen gleiten, angebracht. An den Schubladen zur vertical file h.110,7cm sind quadratische Führungen mit weichem Einsatz angebracht. Die Türen sind mit Aluminium farbige Zamak-Griffe vorgesehen. Am Boden die Nivellierfüße aus schwarzem ABS mit einem Durchmesser von 5 cm und einer Höhe von 1,8 cm befestigt sind. Im Lieferumfang ist zudem das Schreibmaterial Behälter mit leicht ausziehbaren. Die Top St.12mm ist obligatorisch für h.109cm

STAND-TECHNIKCONTAINER

KORPUS:Hergestellt aus Spanholzplatten (Dichte 650 kg/m³. E1, CARB PH 2/TSCA Titel VI. Paneele mit geringer Formaldehydemission, weniger als 50 % der Klasse E1, gemäß UNI EN-Normen. Brandverhaltensklasse Ds2, d0 – Dfl-S1), beschichtet mit Dekorpapier in Aluminium,Weiß oder Schwarz-Ausführung mit Melaminharzimprägnierung, St. 18 mm, für Abschlussflanken, Abdeckplatte und Boden; St. 12 mm für die Rückwand und St. 25 mm für die herausnehmbaren Ablagefächer. Die Innenflächen der Abschlussflanken sind mit zwei Reihen Bohrungen, Abstand 32 mm, versehen, an denen die Zubehörteile und die Scharniere Türen angebracht werden können, während am Boden die Nivellierfüße aus schwarzem ABS mit einem Durchmesser von 5 cm und einer Höhe von 1,8 cm befestigt sind. Für Nussbaum- und Kirschbaumholz wird Lack mit geschlossenen Poren und für Mahagoniholz in Palisander-Nachbildung wird Lack mit offenen Poren verwendet. Für den Zusammenbau des Korpusses werden Metallwaren verwendet, die zuvor einer Korrosionsschutzbehandlung unterzogen wurden.

MELAMINTÜREN: hergestellt aus Spanholzplatten, St.18 mm dicke melaminbeschichtete Holzspanplatte. Die Ränder entlang der perimetralen Seiten sind aus abgerundetem mit Dicke 1 mm, Radius 2 mm., Standardscharnier 105° und die griffe sind aus abs.

CADI

Gehäuse aus Sperrholz, Stärke 18 mm (Dichte 650 kg/m³. E1, CARB PH 2/TSCA Titel VI. Paneele mit geringer Formaldehydemission, weniger als 50 % der Klasse E1, gemäß UNI EN-Normen. Brandverhaltensklasse Ds2, d0 – Dfl-S1), ausgestattet mit Stützfüßen Ø52 x h.18 mit höhenverstellbarem Fuß vom Innern des Möbels aus, eingefasst an 4 Seiten mit melaminharzbeschichteten Kanten. Die Vorderseiten haben eine Stärke von 18 mm, die strukturellen Rückenseiten sind aus Sperrholz von 12 mm Stärke (Gewicht 620 kg. pro cbm, Klasse E1 mit geringer Formaldehydemission, Brandverhalten Klasse 2, gemäß den Richtlinien ISO), Ablageplatte und Abschlussflanken haben eine Stärke von 12 mm. Die Abdeckplatte ist aus Holz, das auf beiden Seiten mit Furnierplatten von 0,6 mm Stärke verkleidet, umlaufend in Massivholz von 1 mm Stärke eingefasst und mit einem Radius von 2 mm abgerundet. Ablageplatte, Frontteile, Türen, Rückenteile und Abschlussflanken in Melamin sind umlaufend mit ABS von 1 mm Stärke eingefasst und mit einem Radius von 2 mm abgerundet. Die Griffe sind aus ABS in Aluminiumfarbe. An den Türen sind korrosionsschutzbehandelte Scharniere mit einer Öffnung von 105° mit gedämpfter Schließung montiert, die Zylinderschlösser sind des Typs Yale mit verstellbarem Schlüsselgriff. Die Griffe sind aus ABS in Aluminiumfarbe. Die Schubladen mit angebrachten, leicht ausziehbaren, selbstschmierenden Rollen-Gleitschienen mit gedämpfter Schließung oder mit Teleskopschienen aus Metall mit integrierter gedämpfter Schließung für die Sortierfächer, die mit einem korrosionsschutzbehandeltem Kugellauf ausgestattet sind, sind aus gefalztem, pulverbeschichtetem Metallblech mit einer Stärke von 8/10 realisiert. Im Lieferumfang ist zudem das Büromaterialfach mit leicht ausziehbaren, selbstschmierenden Rollen-Gleitschienen enthalten. Die an den Seitenteilen angeordneten Bohrungen der Schubfächer ermöglichen die Montage, auf Anfrage, der Zubehörteile wie horizontale Trennplatten für Karteikarten. Der Mappenhalterahmen ermöglicht die Verwendung von Hängemappen von 33 und 39 cm. Die Möbel L. 83,6 und L. 125,3cm können zudem auf Lenkrollen mit einem Durchmesser von 5 cm positioniert werden, von denen 2 über eine Bremse verfügen; die Sortierfächer sind mit einer 5. Rolle mit Kippschutzvorrichtung versehen. Die Möbel L.167,2 und L. 208,9cm sind mit einem technischen Modul mit CPU-Port und Kabelführung für die Montage unterhalb des Schreibtisches ausgestattet, um schwer zugängliche Bereiche voll und ganz zu nutzen.

Descripciones técnicas

CAJONERAS EKO

BASTIDOR Y FRONTALES CAJÓN:realizados de conglomerado melamínico con espesor de 18 mm, revestido por papel decorativo impregnado con resinas melamínicas (densidad 650Kg/mc. E1, CARB PH 2/TSCA Título VI. Paneles con baja emisión de formaldehído, menos del 50% de clase E1, según normas UNI EN. Clase de reacción al fuego Ds2, d0 – Dfl-S1) y con bordes perimétricos con espesor 1 mm redondeado de radio 2 mm. El bastidor se ha realizado con el mismo acabado y el color de los frontales y de los planos superiores. Los frontales se han equipado con manillas de ABS color aluminio; la cerradura centralizada, de tipo simple, permite el cierre simultáneo de los cajones. Los cajones de melaminico negro se han realizado con 4 bandas que se enganchan directamente al frontal de melamínico. En los cajones se han aplicado guías de simples extracción de metal que se deslizan sobre ruedas auto-lubricantes. Las cajoneras se apoyan sobre 4 ruedas orientables (2 con freno de bloqueo); el clasificador tiene de serie la quinta rueda, con función de antivuelco.

CAJONERAS PRO

Realizadas de conglomerado melamínico de espesor mm. 18 (densidad 650Kg/mc. E1, CARB PH 2/TSCA Título VI. Paneles con baja emisión de formaldehído, menos del 50% de clase E1, según normas UNI EN. Clase de reacción al fuego Ds2, d0 – Dfl-S1). Bordes perimétricos de ABS redondeado espesor. 1 mm. con radio mm. 2. La cerradura es plana de cilindro de tipo Yale con empuñadura de la llave plegable. Cierre simultáneo de los cajones realizado mediante vara metálica vertical de muescas preestablecidas. Equipamiento estándar con sistema antivuelco.Los cajones metálicos negro, con aplicadas las guías metálicas que se deslizan sobre ruedas auto-lubricantes con sistema soft closing, se han realizado de chapa metálica doblada con espesor de 8/10 y se han pintado con polvos epoxídicos. Los clasificadores tienen la quinta rueda con función antivuelco y las guías metálicas del cesto son de bolas de extracción tota l. El bastidor, realizado de chapa, permite el uso de carpetas colgadas formato 33 y 39 cm.Los cajones de melaminico negro se han realizado con 3 bandas que se enganchan directamente al frontal de melamínico. En los cajones se han aplicado guías de simples extracción de metal que se deslizan sobre ruedas auto-lubricantes con sistema soft closing.Las cajoneras se han equipado con 4 ruedas giratorias de abs negro de diámetro cm. 5 (2 con freno de bloqueo); en cambio las de sustentación se apoyan en 4 pies niveladores de abs negro d.52x18mm. Un adecuado taladrado a lo largo de las bandas laterales permite el montaje, a petición de los interesados, de accesorios como los separadores de fichas horizontales.

CAJONERAS METALICAS

Presentan la estructura y los cajones realizados de chapa doblada y moldeada a presión con un espesor de 8/10. Cajones equipados con empuñaduras sacadas de tomas laterales con respecto a los mismos. El cajón de 500 mm. con guías simples se puede extraer al 85%, con una capacidad de carga de 10 kg; en cambio, el cajón del espacio portacarpetas colgadas es de extracción total, y tiene una capacidad de carga de 18 kg. Las guías son de tipo telescópicos y corren en rodillos de nylon, con retorno del cajón. Equipamiento con llave plegable con cierre simultáneo de los cajones; el sistema antivuelco es estándar. Las cajoneras se apoyan sobre 4 ruedas orientables, 2 con el freno; el clasificador tiene de serie la quinta rueda, con función de antivuelco. En el interior de los cajones se pueden alojar algunos accesorios (opcionales), como bandejas portapapelería de abs, que se deben posicionar apoyadas en el borde superior del cajón, separadores.

VERTICAL FILES

Realizada de conglomerado (densidad 650Kg/mc. E1, CARB PH 2/TSCA Título VI. Paneles con baja emisión de formaldehído, menos del 50% de clase E1, según normas UNI EN. Clase de reacción al fuego Ds2, d0 – Dfl-S1) revestida por papel decorativo de acabado blanco o negro, impregnado con resinas melamínicas de espesor 18 mm. para los frontales, costados de la tapa y del fondo, 12 mm. para el respaldo y 25 mm para lo anaquel internos. A lo largo de los costados perimétricos presentan bordes con espesor de 1mm y radio 2mm la cerradura es plana con cilindro de tipo Yale. Lo cajone de melaminico se engancha directamente al frontal de melamínico. Al cajón de vertical file h.70,7cm se han aplicado guías de simples extracción de metal que se deslizan sobre ruedas auto-lubricantes. Al cajón de vertical file h.110,7cm se han aplicado guías de tipo cuadrado con inserción "soft". Las puertas están dotadas de tiradores de zamak color aluminio. En el fondo se han aplicado pies de nivelación de ABS negro con diámetro cm. 5 y altura cm. 1,8. Siempre se suministra con bandeja para papelería. La parte superior de espesor 12mm es obligatorio para altura 109cm.

MÓDULOS DE SERVICIO DE APOYO

ESTRUCTURA:realizada de conglomerado (densidad 650Kg/mc. E1, CARB PH 2/TSCA Título VI. Paneles con baja emisión de formaldehído, menos del 50% de clase E1, según normas UNI EN. Clase de reacción al fuego Ds2, d0 – Dfl-S1 revestida por papel decorativo de acabado aluminio,blanco o negro, impregnado con resinas melamínicas de espesor 18 mm. para los costados de la tapa y del fondo, 12 mm. para el respaldo y 25 mm para lo anaquele interno desplazable. Los costados en su interior poseen un doble taladrado de paso 32 mm. apto para recibir los equipos internos, las bisagras de las puertas. En el fondo se han aplicado pies de nivelación de ABS negro con diámetro cm. 5 y altura cm. 1,8. El montaje rápido de la estructura se realiza en seco mediante adecuados accesorios metálicos tratados contra la corrosión.

PUERTAS DE MELAMÍNICO:realizadas de conglomerado melamínico espesor mm. 18. Se han bordeado, a lo largo de los lados perimétricos, con un borde de ABS redondeado de espesor mm. 1, radio mm. 2, bisagra 105° y las manillas son de ABS.

CADI

Cuerpo conglomerado espesor mm. 18 (densidad 650Kg/mc. E1, CARB PH 2/TSCA Título VI. Paneles con baja emisión de formaldehído, menos del 50% de clase E1, según normas UNI EN. Clase de reacción al fuego Ds2, d0 – Dfl-S1), equipado con pies Ø52 x h.18 mm con pie regulable desde el interior del mueble, canteado 4 lados de papel melamínico. Los frentes tienen un espesor de 18 mm, los respaldos son de conglomerado de 12 mm de espesor (peso 620 Kg. por metro cúbico clase E1 con baja emisión de formaldehído, clase 2 de reacción al fuego según normas ISO), el tablero y los laterales de cierre siempre tienen un espesor de 12 mm. La parte superior es de madera, recubierto por ambos lados con contrachapado de 0,6 mm de espesor, canteado perimetralmente en madera maciza, espesor 1 mm de espesor con 2 mm de radio. Tableros, frentes, puertas, respaldos y laterales de cierre de melamínico son canteados perimetralmente en abs de 1 mm. de espesor con 2 mm de radio. Las puertas tienen bisagras montadas con apertura de 105° y cierre suave ralentizado, tratadas anticorrosión, las cerraduras son de tipo cilíndrico yale con manilla de llave articulada. Las asas son de abs de color aluminio. Los cajones, con guías aplicadas o con extracción simple deslizándose sobre ruedecillas autolubricadas con cierre suave aplicado o guías metálicas de extracción telescópica con cierre suave integrado para los clasificadores equipadas con corredera de esferas con tratamiento anticorrosivo, están fabricados en chapa plegada de espesor 8/10 y pintados con polvos epoxídicos. Siempre se suministra con cajón papelería con guías de extracción sencillas deslizables sobre ruedas autolubricantes. La perforación adecuada a lo largo de los rieles laterales de los cajones permite la instalación, a petición, de accesorios tales como separadores de fichas horizontales. El marco del archivador permite el uso de carpetas suspendidas en los tamaños 33 y 39 cm. Los muebles L.83,6 y 125,3 cm también se pueden colocar sobre ruedas giratorias de diámetro 5 cm de las cuales 2 con freno; los clasificadores tienen la quinta rueda con función antivuelco. Los muebles L.167,2 y 208,9cm están equipadas con un módulo técnico con soporte para CPU y paso de cables diseñado como un bajo escritorio suspendido para aprovechar al máximo las zonas inaccesible.

seating hub

My belle p. 585

Moma p. 593

Hug p. 601

Yes p. 605

Say p. 613

Seika p. 617

Feel p. 623

Daisy p. 627

Area p. 631

Set p. 641

Bi p. 645

Setar p. 651

My belle

design: Baldanzi & Novelli

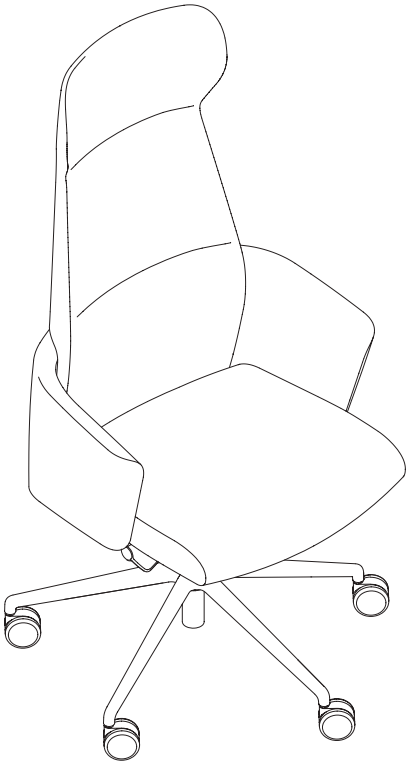

Descrizioni tecniche

BASE:

- pressofusione d'alluminio spazzolato lucido o verniciato epox a 5 razze diam. 700mm, su ruote;
- pressofusione d'alluminio spazzolato lucido o verniciato epox a 4 razze, su piedini

PIEDINI: piedini fissi in tecnopolimero per base a 4 razze

RUOTE:

- set ruote gommate frenate Ø65mm con perno anti rumore;
- set ruote rigide frenate Ø65m con perno anti rumore (optional);
- set ruote gommate frenate Ø65mm con "foro" con perno anti rumore (optional)

MECCANISMO:

- sincro autopesante multi-blocco ed elevazione a gas (base 5 razze);
- fisso girevole (base 4 razze)

BRACCIOLI: poliuretano schiumato a freddo ignifugo con inserto in acciaio

SCHIENALE: poliuretano schiumato a freddo ignifugo con inserto in acciaio

SEDILE: poliuretano schiumato a freddo ignifugo con inserto in legno multistrato

RIVESTIMENTO: tessuti (T2) e pelle a catalogo

BORDINO: in tinta solo per versione bi-material

Technical descriptions

BASE:

- die-cast aluminum with glossy brushed or epoxy varnish with 5 spokes diam. 700mm, on wheels;
- polished brushed or epoxy painted die-cast aluminum with 4 spokes, on feet

FEET: fixed feet in technopolymer for 4-star base

WHEELS:

- set of Ø65mm braked rubber wheels with anti-noise pin;
- set of rigid braked wheels Ø65m with anti-noise pin (optional);
- braked rubber wheels set Ø65mm with "hole" with anti-noise pin (optional)

MECHANISM:

- multi-block self-weighting synchro and gas elevation (5-spoke base);
- fixed swivel (4 star base)

ARMRESTS: injected flame-retardant polyurethane with steel insert

BACKREST: injected flame-retardant polyurethane with steel insert

SEAT: injected flame-retardant polyurethane with multilayer wood insert

COVER: fabrics (T2) and leather in the catalog

BORDER: in the same color only for the bi-material version

Descriptions techniques

BASE:

- aluminium moulé sous pression brossé brillant ou vernis époxy, à 5 rayons, diam. 700 mm, sur roulettes;
- aluminium moulé sous pression brossé brillant ou vernis époxy, avec 4 rayons sur pieds

PIEDS: pieds fixes en technopolymère pour base à 4 branches

ROULETTES:

- jeu de roulettes gommées freinées Ø65mm avec pivot anti-bruit
- jeu de roulettes rigides freinées Ø65m avec pivot anti-bruit (en option)
- jeu de roulettes gommées freinées Ø65mm avec "trou" avec pivot anti-bruit (en option)

MÉCANISME:

- synchro autolift multibloc et élévation à gaz (base 5 branches) ;
- pivotant fixe (base 4 branches)

ACCOUDOIRS: polyuréthane ignifugé injecté avec insert en acier

DOSSIER : polyuréthane ignifugé injecté avec insert en acier

ASSISE : polyuréthane ignifugé injecté avec insert en bois multicouche

REVETEMENT : tissus (T2) et cuir au catalogue

BORDINO : dans le même coloris uniquement pour la version bi-matière

Technische Beschreibung

FUSSKREUZ:

- Aluminium-Druckguss mit glänzend gebürsteter oder Epoxidlackierung mit 5 Speichen Durchm. 700mm, auf Rollen ;
- Aluminiumdruckguss in glänzend gebürstetem oder Epoxidlackierung mit 4 Speichen, auf Füsse

FÜSSE: feste Technopolymer-Füße für 4-Stern-Untergestell

ROLLEN:

- Satz Ø65mm gebremste Gummiräder mit Anti-Geräusch-Stift;
- Satz starre gebremste Räder Ø65m mit Anti-Geräusch-Stift (optional);
- gebremste Gummiräder Ø65mm mit "Loch" mit Anti-Noise-Pin (optional)

MECHANICK:

- Multi-Block-Selbstgewichtungs-Synchro und Gasanhebung (5-Stern-Basis);
- fester Drehwirbel (4-Sternfuß)

ARMLEHNEN: eingespritztes flammhemmendes Polyurethan mit Stahleinlage

RÜCKENLEHNE: eingespritztes flammhemmendes Polyurethan mit Stahleinlage

SITZ: eingespritztes flammhemmendes Polyurethan mit mehrschichtiger Holzeinlage

ABDECKUNG: Stoffe (T2) und Leder im Katalog

BORDINO: in der gleichen Farbe nur für die Bi-Material-Version

Descripciones técnicas

BASE:

- Aluminio con barniz cepillado brillo o barniz epoxi con 5 radios diam. 700 mm, sobre ruedas;
- Aluminio en barniz cepillado brillo o barniz epoxi con 4 radios, sobre pies

PIES: pies fijos de tecnopolímero para base de 4 radios

RUEDAS:

- juego de ruedas de goma con freno Ø65mm de rodadura silenciosa ;
- juego de ruedas rígidas con freno Ø65m de rodadura silenciosa (opcional);
- juego de ruedas de goma con freno Ø65mm con "hueco" con rodadura blanda (opcional)

MECANISMO:

- Sincronizado autopesante multibloqueo y elevación de gas (base de 5 radios);
- giratorio fijo (base de 4 radios)

APOYABRAZOS: poliuretano ignífugo inyectado con inserto de acero

RESPALDO: poliuretano ignífugo inyectado con inserto de acero

ASIENTO: poliuretano inyectado ignífugo con inserto de madera multicapa

CUBIERTA: tejidos (T2) y piel del catálogo

BORDINO: en el mismo color solo para la versión bimaterial

My belle

bralco

Prodotto completamente montato
Fully assembled product
Produit entièrement assemblé
Fertig montiertes Produkt
Producto completamente ensamblado

Base · Base · Base
Fusskreuz · Base

KR NF BZ EF PF

Rivestimento · Upholstery · Revêtement
Bezug · Revestimiento

T2 PE1 PL1

Cod.	weeks 4	weeks 4	weeks 5	Kg	m³
BS.MY.T315	1.570	1.930	+36€	27	0,67
BS.MY.T215	1.500	1.835	+36€	26	0,57
BS.MY.T252	1.471	1.808	+36€	23	0,57

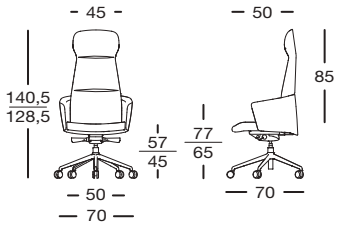

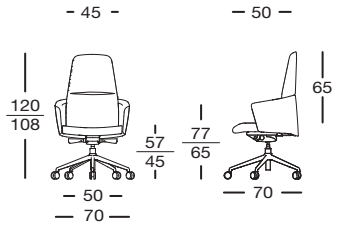

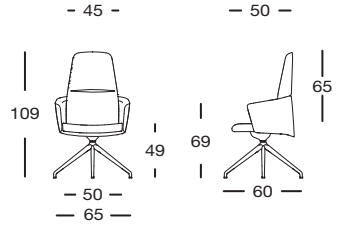

Cuscino · Cushion · Coussin
Kissen · Cojín

T2 PE1 PL1

	weeks 4	weeks 4			
BZ.MY.TC01	124	173		1	0,02

Ruote • Wheels • Roulettes
Rollen • Ruedas

Set ruote rigide frenate Ø65mm
Rigid braked wheel set ø65
Jeu de roulettes rigides freinées ø65
Starr Bremsrollen Rad ø65
Juego de ruedas rígidas con freno ø65

NE +0€

Set ruote autofrenanti gommate ø 65 con foro
Soft self-braking wheels set ø65 with design hole
Jeu de roulettes caoutchoutées et autofreinées ø65 avec trou
Satz gummi selbstbremsende Räder ø65 mit Loch
Juego de ruedas cauchutada y autofrenantes ø65 con hueco

NE +66€

My belle

bralco

Prodotto completamente montato
Fully assembled product
Produit entièrement assemblé
Fertig montiertes Produkt
Producto completamente ensamblado

Base · Base · Base
Fusskreuz · Base

KR NF BZ EF PF

Rivestimento · Upholstery · Revêtement
Bezug · Revestimiento

T2 PE1 PL1

Cod.	weeks 4	weeks 4	weeks 5	Kg	m³

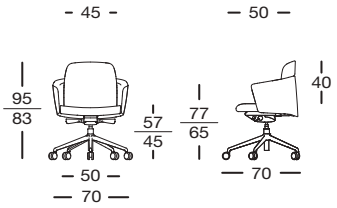

BS.MY.T115	1.362	1.661	+36€	24	0,47

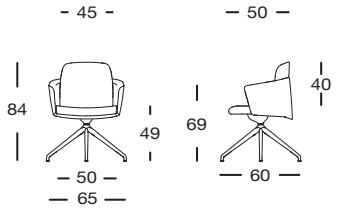

BS.MY.T152	1.334	1.634	+36€	21	0,47

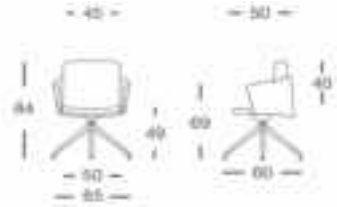

BS.MY.C052	1.148	1.452	+36€	18	0,47

Ruote • Wheels • Roulettes
Rollen • Ruedas

Set ruote rigide frenate Ø65mm
Rigid braked wheel set ø65
Jeu de roulettes rigides freinées ø65
Starr Bremsrollen Rad ø65
Juego de ruedas rígidas con freno ø65

NE +0€

Set ruote autofrenanti gommate ø 65 con foro
Soft self-braking wheels set ø65 with design hole
Jeu de roulettes caoutchoutées et autofreinées ø65 avec trou
Satz gummi selbstbremsende Räder ø65 mit Loch
Juego de ruedas cauchutada y autofrenantes ø65 con hueco

NE +66€

Meccanismo • Mechanism • Mécanisme
Mechanik • Mecanismo

Colonna autoallineante (base 4 razze)
Self-aligning column (4-star base)
Colonne à retour automatique (4 branches)
Selbstausrichtende Säule (4 Speichen)
Columna autoalineable (autoretorno 4 radios)

NF +23€

Prodotto completamente montato
Fully assembled product
Produit entièrement assemblé
Fertig montiertes Produkt
Producto completamente ensamblado

Base · Base · Base
Fusskreuz · Base

KR NF BZ EF PF

Rivestimento retro · Back upholstery · Revêtement arrière
Rückseitenbeschichtung · Revestimiento trasero

PE1 PL1 T2 T2

Rivestimento fronte Front upholstery Revêtement avant
Frontbeschichtung Revestimiento frontal

T2 T2 PE1 PL1

Cod.	weeks 4	weeks 4	weeks 4	weeks 4	weeks 5	Kg	m³

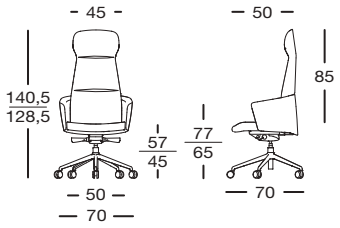

BS.MB.L315	1.646	1.835	-	-	+36€	27	0,67
BS.MB.F315	-	-	1646	1972	+36€	27	0,67

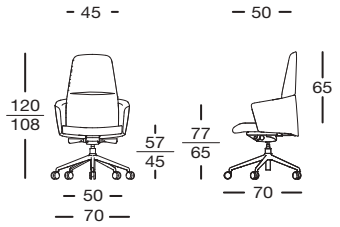

BS.MB.L215	1.596	1.776	-	-	+36€	26	0,57
BS.MB.F215	-	-	1596	1846	+36€	26	0,57

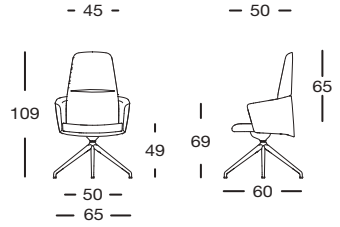

BS.MB.L252	1.554	1.733	-	-	+36€	23	0,57
BS.MB.F252	-	-	1554	1805	+36€	23	0,57

Ruote • Wheels • Roulettes
Rollen • Ruedas

Set ruote rigide frenate Ø65mm
Rigid braked wheel set ø65
Jeu de roulettes rigides freinées ø65
Starr Bremsrollen Rad ø65
Juego de ruedas rígidas con freno ø65

NE **+0€**

Set ruote autofrenanti gommate ø 65 con foro
Soft self-braking wheels set ø65 with design hole
Jeu de roulettes caoutchoutées et autofreinées ø65 avec trou
Satz gummi selbstbremsende Räder ø65 mit Loch
Juego de ruedas cauchutada y autofrenantes ø65 con hueco

NE **+66€**

My belle Bi-Material

bralco

Prodotto completamente montato
Fully assembled product
Produit entièrement assemblé
Fertig montiertes Produkt
Producto completamente ensamblado

	Base · Base · Base Fusskreuz · Base					
	KR NF				BZ EF PF	
	Rivestimento retro · Back upholstery · Revêtement arrière Rückseitenbeschichtung · Revestimiento trasero					
	PE1	PL1	T2	T2		
	Rivestimento fronte Front upholstery Revêtement avant Frontbeschichtung Revestimiento frontal					
	T2	T2	PE1	PL1		
Cod.	weeks 4	weeks 4	weeks 4	weeks 4	weeks 5	Kg m³

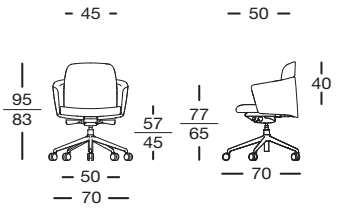

BS.MB.L115	1.489	1.638	-	-	+36€	24	0,47
BS.MB.F115	-	-	1489	1694	+36€	24	0,47

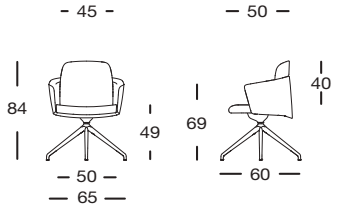

BS.MB.L152	1.447	1.595	-	-	+36€	21	0,47
BS.MB.F152	-	-	1447	1654	+36€	21	0,47

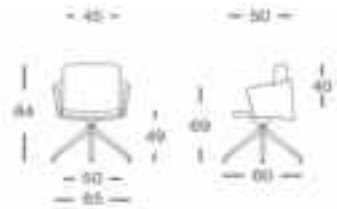

BS.MB.LC52	1.261	1.406	-	-	+36€	18	0,47
BS.MB.FC52	-	-	1261	1475	+36€	18	0,47

Ruote • Wheels • Roulettes Rollen • Ruedas			Meccanismo • Mechanism • Mécanisme Mechanik • Mecanismo		
Set ruote rigide frenate Ø65mm Rigid braked wheel set ø65 Jeu de roulettes rigides freinées ø65 Starr Bremsrollen Rad ø65 Juego de ruedas rígidas con freno ø65	NE	+0€	Colonna autoallineante (base 4 razze) Self-aligning column (4-star base) Colonne à retour automatique (4 branches) Selbstausrichtende Säule (4 Speichen) Columna autoalineable (autoretorno 4 radios)	NF	+23€
Set ruote autofrenanti gommate ø 65 con foro Soft self-braking wheels set ø65 with design hole Jeu de roulettes caoutchoutées et autofreinées ø65 avec trou Satz gummi selbstbremsende Räder ø65 mit Loch Juego de ruedas cauchutada y autofrenantes ø65 con hueco	NE	+66€			

Moma

Descrizioni tecniche

BASE:

- tecnopolimero nero a 5 razze diam. 680mm, su ruote;
- pressofusione d'alluminio spazzolato lucido a 5 razze diam. 690mm, su ruote (optional);
- pressofusione d'alluminio spazzolato lucido a 4 razze, su piedini ;
- pressofusione d'alluminio verniciato nero opaco a 4 razze, su piedini

PIEDINI: piedini fissi in tecnopolimero per base a 4 razze

RUOTE:

- set ruote gommate frenate Ø65mm con perno anti rumore;
- set ruote rigide frenate Ø65m con perno anti rumore (optional);
- set ruote gommate frenate Ø65mm con "foro" con perno anti rumore (optional)

STRUTTURA: monoscocca in tecnopolimero rinforzato

MECCANISMO:

- oscillante integrato, elevazione a gas;
- fulcro avanzato, elevazione a gas.

BRACCIOLI: fissi in nylon

IMBOTTITURA: poliuretano espanso flessibile

RIVESTIMENTO: rete autoportante traspirante o tessuto Mirage (T1) o tessuto Convert, Cura, Poseidon (T2) per versione imbottita

CERTIFICAZIONE: UNI EN 1335 tipo "C"

Technical descriptions

BASE:

- black technopolymer with 5 spokes diam. 680mm, on wheels;
- die-cast polished brushed aluminum with 5 spokes diam. 690mm, on wheels (optional);
- 4-spoke polished brushed aluminum die-cast, on feet;
- 4-spoke matt black painted aluminum re-casting, on feet

FEET: fixed feet in technopolymer for 4-star base

WHEELS:

- set of Ø65mm braked rubber wheels with anti-noise pin;
- set of rigid braked wheels Ø65m with anti-noise pin (optional);
- braked rubber wheels set Ø65mm with "hole" with anti-noise pin (optional)

STRUCTURE: reinforced technopolymer monocoque

MECHANISM:

- integrated swinging, gas elevation;
- advanced fulcrum, gas elevation.

ARMRESTS: fixed in nylon

PADDING: flexible polyurethane foam

COVER: breathable self-supporting mesh or Mirage fabric (T1) or Convert, Cura Poseidon fabric (T2) for the padded version

CERTIFICATION: UNI EN 1335 type "C"

Descriptions techniques

BASE:

- technopolymère noir à 5 branches diam. 680 mm, sur roulettes;
- aluminium brossé poli moulé sous pression à 5 branches diam. 690 mm, sur roulettes (facultatif) ;
- moulé en aluminium sous pression brossé et poli à 4 branches, sur pieds;
- aluminium brossé poli moulé sous pression peint en noir mat à 4 branches, sur pieds

PIEDS : pieds fixes en technopolymère pour base à 4 branches

ROULETTES :

- jeu de roulettes gommées freinées Ø65mm avec pivot anti-bruit
- jeu de roulettes rigides freinées Ø65m avec pivot anti-bruit (en option)
- jeu de roulettes gommées freinées Ø65mm avec "trou" avec pivot anti-bruit (en option)

STRUCTURE : monocoque en technopolymère renforcé

MÉCANISME :

- basculant intégrée, élévation à gaz ;
- point d'appui avancé, élévation à gaz.

ACCOUDOIRS : fixés en nylon

REMBOURRAGE : mousse polyuréthane flexible

REVETEMENT: : résille autoportante respirante ou tissu Mirage (T1) ou tissu Convert, Cura, Poseidon (T2) pour la version rembourrée

CERTIFICATION : UNI EN 1335 type "C"

Technische Beschreibung

FUSSKREUZ:

- schwarzes Technopolymer mit 5 Speichen Durchm. 680mm, auf Rollen;
- Aluminium-Druckguss poliert gebürstet mit 5 Speichen Durchm. 690 mm, auf Rollen (optional);
- 4-Speichen-Aluminium-Druckguss poliert gebürstet, auf Füsse;
- 4-Speichen mattschwarz lackiertes Aluminium-Umguss, auf Füsse

FÜSSE: feste Technopolymer-Füße für 4-Stern-Untergestell

ROLLEN:

- Satz Ø65mm gebremste Gummiräder mit Anti-Geräusch-Stift;
- Satz starre gebremste Räder Ø65m mit Anti-Geräusch-Stift (optional);
- gebremste Gummiräder Ø65mm mit "Loch" mit Anti-Noise-Pin (optional)

GESTELL: verstärktes Technopolymer-Monocoque

MECHANICK:

- integriertes Schwingen, Gasheber;
- fortgeschrittener Drehpunkt, Gasanhebung.

ARMLEHNEN: in Nylon fixiert

POLSTERUNG: flexibler Polyurethanschaum

ABDECKUNG: atmungsaktives, selbsttragendes Mesh oder Mirage-Gewebe (T1) oder Convert, Cura, Poseidon-Gewebe (T2) für die gepolsterte Version

ZERTIFIZIERUNG: UNI EN 1335 Typ "C"

Descripciones técnicas

BASE:

- tecnopolímero negro con 5 radios diam. 680 mm, sobre ruedas;
- Aluminio inyectado cepillado pulido con 5 radios diam. 690 mm, sobre ruedas (opcional);
- Fundición a presión de aluminio cepillado pulido de 4 radios, sobre pies;
- Rejuvenecimiento de aluminio pintado de negro mate de 4 radios, sobre pies

PIES: pies fijos de tecnopolímero para base de 4 radios

RUEDAS:

- juego de ruedas de goma con freno Ø65mm de rodadura silenciosa ;
- juego de ruedas rígidas con freno Ø65m de rodadura silenciosa (opcional);
- Juego de ruedas de goma con freno Ø65mm con "hueco" con rodadura blanda (opcional)

ESTRUCTURA: monocasco de tecnopolímero reforzado

MECANISMO:

- basculante integrado, elevación de gas;
- sincro avanzado, elevación de gas.

APOYABRAZOS: fijados en nylon

ACOLCHADO: espuma de poliuretano flexible

CUBIERTA: malla autoportante transpirable o tejido Mirage (T1) o tejido Convert, Cura, Poseidon (T2) para la versión acolchada

CERTIFICACIÓN: UNI EN 1335 tipo "C"

weeks 2

BS.MR.C335 NE R02
BS.MR.C135 NE R02
STOCK

Base · Base · Base
Fusskreuz · Base

NE

Rivestimento · Upholstery · Revêtement
Bezug · Revestimiento

R01 R02

Cod.	weeks 4	Kg	m³	n°

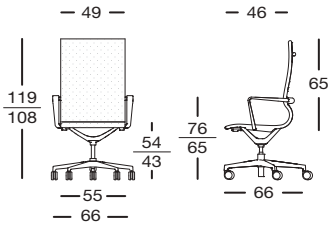

Meccanismo oscillante
Tilting mechanism
Avec mécanisme basculant
Wippmechanik
Mecanismo oscilante

BS.MR.C335	599	12	0,38

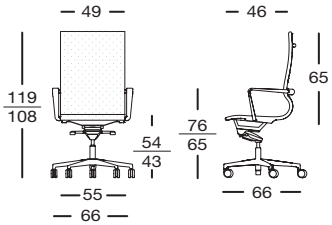

Meccanismo fulcro avanzato
Mechanism with advanced fulcrum
Mécanisme désaxé avec pivot avancé
Mechanik mit vorn liegender Drehachse
Mecanismo con sincro avanzado

BS.MR.C345	719	17	0,42

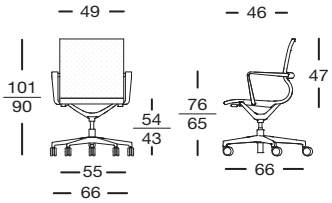

Meccanismo oscillante
Tilting mechanism
Avec mécanisme basculant
Wippmechanik
Mecanismo oscillante

BS.MR.C135	539	11	0,38

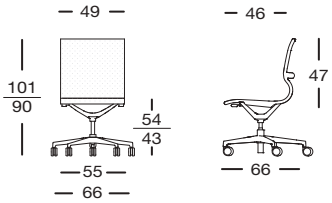

Meccanismo oscillante
Tilting mechanism
Avec mécanisme basculant
Wippmechanik
Mecanismo oscillante

BS.MR.S135	506	9	0,38

Maggiorazione lorda per poltrona completamente montata • Gross surcharge for fully assembled chair • Supplément brut pour chaise entièrement assemblée
Zuschlag (Brutto) für Fertig Montiert Stuhl • Recargo bruto para silla completamente montada **+62€**

Base • Base • Base Fusskreuz • Base			Ruote • Wheels • Roulettes Rollen • Ruedas		
5 razze alluminio spazzolato lucido 5-base polished brushed aluminum 5 branches en aluminium brossé poli Aluminium Poliert Aluminio brillo pulido	KR	+53€	Set ruote rigide frenate Ø65mm Rigid braked wheel set ø65 Jeu de roulettes rigides freinées ø65 Starr Bremsrollen Rad ø65 Juego de ruedas rígidas con freno ø65	NE	+0€
			Set ruote autofrenanti gommate ø 65 con foro Soft self-braking wheels set ø65 with design hole Jeu de roulettes caoutchoutées et autofreinées ø65 avec trou Satz gummi selbstbremsende Räder ø65 mit Loch Juego de ruedas cauchutada y autofrenantes ø65 con hueco	NE	+66€

bralco

Cod.	Base · Base · Base Fusskreuz · Base KR NF Rivestimento · Upholstery · Revêtement Bezug · Revestimiento R01 R02	weeks 4	Kg	m³	n°

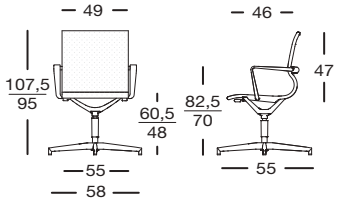

BS.MR.C132	Meccanismo oscillante, elevabile Oscillating, elevating mechanism Mécanisme basculant et élévateur Oszillierender, Gasheber Mechanik Mecanismo oscilante y elevador	617	12	0,38

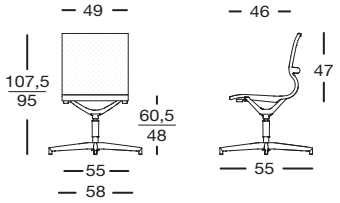

BS.MR.S132	Meccanismo oscillante, elevabile Oscillating, elevating mechanism Mécanisme basculant et élévateur Oszillierender, Gasheber Mechanik Mecanismo oscilante y elevador	578	10	0,38

Maggiorazione lorda per poltrona completamente montata • Gross surcharge for fully assembled chair • Supplément brut pour chaise entièrement assemblée
Zuschlag (Brutto) für Fertig Montiert Stuhl • Recargo bruto para silla completamente montada **+62€**

T2* = CONVERT MEL 4000
CURA
POSEIDON

	Base · Base · Base Fusskreuz · Base			
	NE			
	Rivestimento · Upholstery · Revêtement Bezug · Revestimiento			
	T1	T2*		
Cod.	weeks 5	weeks 5	Kg	m³ / n°

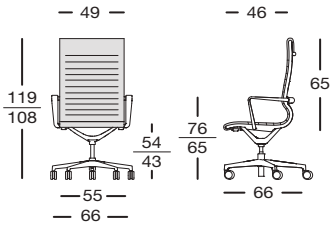

Meccanismo oscillante
Tilting mechanism
Avec mécanisme basculant
Wippmechanik
Mecanismo oscilante

BS.MT.C335	835	872	13	0,38

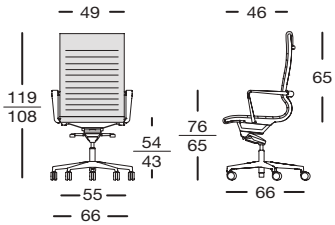

Meccanismo fulcro avanzato
Mechanism with advanced fulcrum
Mécanisme désaxé avec pivot avancé
Mechanik mit vorn liegender Drehachse
Mecanismo con sincro avanzado

BS.MT.C345	958	995	18	0,42

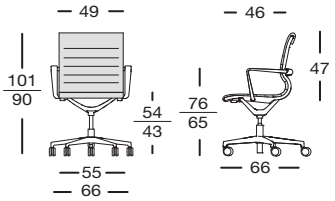

Meccanismo oscillante
Tilting mechanism
Avec mécanisme basculant
Wippmechanik
Mecanismo oscilante

BS.MT.C135	736	773	12	0,38

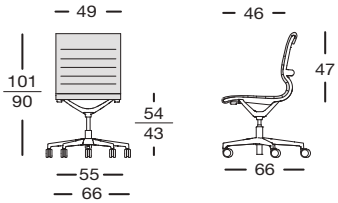

Meccanismo oscillante
Tilting mechanism
Avec mécanisme basculant
Wippmechanik
Mecanismo oscilante

BS.MT.S135	703	740	10	0,38

Maggiorazione lorda per poltrona completamente montata • Gross surcharge for fully assembled chair • Supplément brut pour chaise entièrement assemblée
Zuschlag (Brutto) für Fertig Montiert Stuhl • Recargo bruto para silla completamente montada **+62€**

Base • Base • Base Fusskreuz • Base			Ruote • Wheels • Roulettes Rollen • Ruedas		
5 razze alluminio lucido 5-base polished aluminum 5 branches en aluminium poli 5-Fuß poliertes Aluminium Aluminio pulido de 5 radios	KR	+53€	Set ruote rigide frenate Ø65mm Rigid braked wheel set ø65 Jeu de roulettes rigides freinées ø65 Starr Bremsrollen Rad ø65 Juego de ruedas rígidas con freno ø65	NE	+0€
			Set ruote autofrenanti gommate ø 65 con foro Soft self-braking wheels set ø65 with design hole Jeu de roulettes caoutchoutées et autofreinées ø65 avec trou Satz gummi selbstbremsende Räder ø65 mit Loch Juego de ruedas cauchutada y autofrenantes ø65 con hueco	NE	+66€

bralco

T2* = **CONVERT MEL 4000**
CURA
POSEIDON

		Base · Base · Base Fusskreuz · Base		
		KR NF		
		Rivestimento · Upholstery · Revêtement Bezug · Revestimiento		
		T1	T2*	
	Cod.	weeks 5	weeks 5	Kg m³ n°

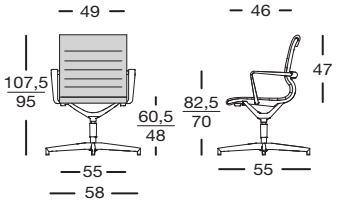

Meccanismo oscillante, elevabile
Oscillating, elevating mechanism
Mécanisme basculant et élévateur
Oszillierender, Gasheber Mechanik
Mecanismo oscilante y elevador

BS.MT.C132	824	862	13	0,38

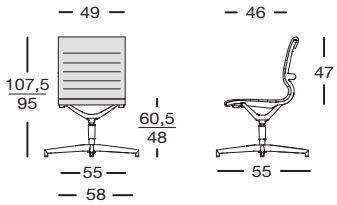

Meccanismo oscillante, elevabile
Oscillating, elevating mechanism
Mécanisme basculant et élévateur
Oszillierender, Gasheber Mechanik
Mecanismo oscilante y elevador

BS.MT.S132	793	830	11	0,38

Maggiorazione lorda per poltrona completamente montata • Gross surcharge for fully assembled chair • Supplément brut pour chaise entièrement assemblée
Zuschlag (Brutto) für Fertig Montiert Stuhl • Recargo bruto para silla completamente montada **+62€**

bralco

Hug

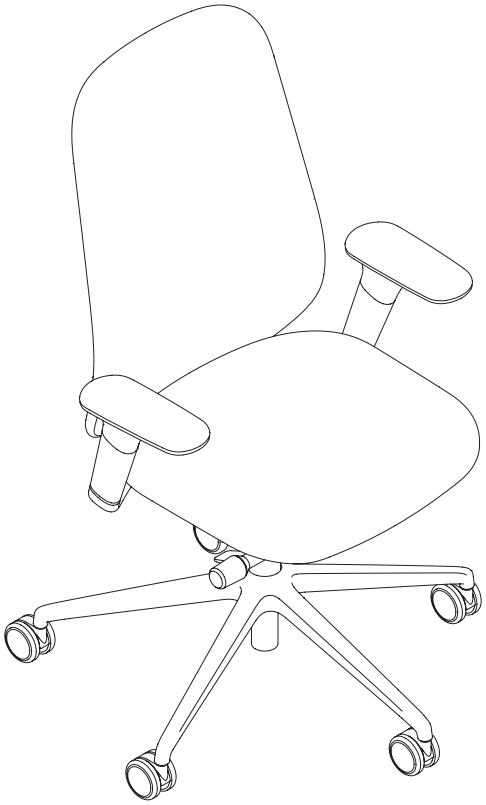

Descrizioni tecniche

BASE: tecnopolimero nero a 5 razze diam. 684mm, su ruote

RUOTE:

- set ruote gommate frenate Ø65mm con perno anti rumore;
- set ruote rigide frenate Ø65m con perno anti rumore (optional);
- set ruote gommate frenate Ø65mm con "foro" con perno anti rumore (optional)

MECCANISMO: sincro multi-blocco con traslatore di seduta, antishock ed elevazione a gas

BRACCIOLI: set braccioli regolabili 4D (altezza, profondità, larghezza, orientamento) pad nero in poliuretano morbido

SCHIENALE: in tecnopolimero rinforzato, rete autoportante traspirante, regolabile in altezza up&down

SUPPORTO LOMBARE: regolabile in profondità

SEDILE: interno sedile in tecnopolimero rinforzato, sottosedile in tecnopolimero

IMBOTTITURA SEDILE: poliuretano schiumato a freddo indeformabile ignifugo

RIVESTIMENTO: tessuti e pelle a catalogo

CERTIFICAZIONE: UNI EN 1335 tipo "A" + D.lgs. 81/2008

Technical descriptions

BASE: black technopolymer with 5 spokes diam. 684mm, on wheels

WHEELS:

- set of Ø65mm braked rubber wheels with anti-noise pin;
- set of rigid braked wheels Ø65m with anti-noise pin (optional);
- braked rubber wheels set Ø65mm with "hole" with anti-noise pin (optional)

MECHANISM: multi-block synchro with seat shift, anti-shock and gas lift

ARMRESTS: 4D adjustable armrest set (height, depth, lenght, orientation) soft polyurethane black pad

BACK: in reinforced technopolymer, self-supporting breathable mesh, height adjustable up&down

LUMBAR SUPPORT: depth adjustable

SEAT: seat interior in reinforced technopolymer, underseat in technopolymer

SEAT PADDING: non-deformable fire-retardant cold-foamed polyurethane

COVER: fabrics and leather in the catalog offer

CERTIFICATION: UNI EN 1335 tipo "A" + D.lgs. 81/2008

Descriptions techniques

BASE : technopolymère noir à 5 branches diam. 684 mm, sur roulettes

ROULETTES :

- jeu de roulettes gommées freinées Ø65mm avec pivot anti-bruit
- jeu de roulettes rigides freinées Ø65m avec pivot anti-bruit (en option)
- jeu de roulettes gommées freinées Ø65mm avec "trou" avec pivot anti-bruit (en option)

MÉCANISME : synchro multibloc avec translation d'assise, antichoc et élévation à gaz

ACCOUDOIRS : Jeu d'accoudoirs réglables en 4D (hauteur, profondeur, longueur, orientation) en pad noir doux

DOS : en technopolymère renforcé, resille respirante et autoportante, réglable en hauteur up&down

SOUTIEN LOMBAIRE : réglable en profondeur

ASSISE : intérieur du siège en technopolymère renforcé, sous-siège en technopolymère

REMBOURRAGE DE L'ASSISE : polyuréthane ignifuge indéformable moulé à froid

COUVERTURE : tissus et cuir selon catalogue

CERTIFICATION : UNI EN 1335 type "A" + Décret Législatif 81/2008

Technische Beschreibung

FUSSKREUZ: Technopolymer schwarz mit 5 Speichen Durchm. 684mm, auf Rollen

ROLLEN:

- Satz Ø65mm gebremste Gummiräder mit Anti-Geräusch-Stift;
- Satz starre gebremste Räder Ø65m mit Anti-Geräusch-Stift (optional);
- gebremste Gummiräder Ø65mm mit "Loch" mit Anti-Noise-Pin (optional)

MECHANICK: Multiblock-Synchronisation mit Sitzverschiebung, Anti-Shock und Gasfeder

ARMLEHNEN: 4D schwarz verstellbare Armlehnen (Höhe, Tiefe, Länge, Ausrichtung) schwarz weiches Polyurethanpolster

RÜCKENLEHNE: aus verstärktem Technopolymer, selbsttragendes atmungsaktives Mesh, höhenverstellbar Up&Down

LENDENWIRBELSTÜTZE: tiefenverstellbar

SITZ: Sitzinnenraum aus verstärktem Technopolymer, Untersitz aus Technopolymer

SITZPOLSTER: unverformbares feuerhemmendes kaltgeschäumtes Polyurethan

ABDECKUNG: Stoffe und Leder im Katalog

ZERTIFIZIERUNG: UNI EN 1335 Typ "A" + Gesetzesdekret 81/2008

Descripciones técnicas

BASE: tecnopolímero negro de 5 radios diam. 684 mm, sobre ruedas

RUEDAS:

- juego de ruedas de goma con freno Ø65mm de rodadura silenciosa ;
- juego de ruedas rígidas con freno Ø65m de rodadura silenciosa (opcional);
- Juego de ruedas de goma con freno Ø65mm con "hueco" con rodadura blanda (opcional)

MECANISMO: sincronizado multibloqueo con traslacion de asiento, antichoque y elevación de gas

APOYABRAZOS: juego de apoyabrazos regulables en 4D (altura, profundidad, longitud, orientación) almohadilla en negro de poliuretano suave

ESPALDA: en tecnopolímero reforzado, malla transpirable autoportante, regulable en altura up&down

SOPORTE LUMBAR: regulable en profundidad

ASIENTO: interior del asiento en tecnopolímero reforzado, bajo asiento en tecnopolímero

ACOLCHADO DEL ASIENTO: poliuretano espumado en frío ignífugo indeformable

ACABADOS: tejidos y pieles del catálogo

CERTIFICACIÓN: UNI EN 1335 tipo "A" + Decreto Legislativo 81/2008

STOCK

weeks 2 **BS.HU.N325** **G01**

set ruote gommate frenate Ø65mm
set of Ø65mm braked rubber wheels
jeu de roulettes gommées freinées Ø65mm
Satz Ø65mm gebremste Gummiräder
juego de ruedas de goma con freno Ø65mm

Struttura · Structure · Structure
Struktur · Estructura

NE

Rivestimento · Upholstery · Revêtement
Bezug · Revestimiento

Cod.	T1	T2 PE1	PL1	Kg	m³	n°
	weeks 4	weeks 4	weeks 4			

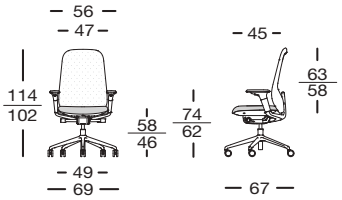

Meccanismo sincro plus con traslatore
Synchro plus mechanism with seat shifter
Mécanisme synchrone avec translation d'assise
Synchro-Plus-Mechanick mit sitzneigungsverstellung
Mecanismo Synchro plus con traslacion

	T1	T2 PE1	PL1	Kg	m³
BS.HU.N325	722	745	778	19	0,34

Struttura · Structure · Structure
Struktur · Estructura

BP

Rivestimento · Upholstery · Revêtement
Bezug · Revestimiento

	T1	T2 PE1	PL1	Kg	m³
	weeks 4	weeks 4	weeks 4		
BS.HU.B325	732	755	787	19	0,34

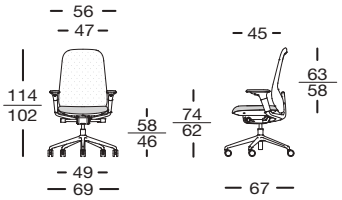

Meccanismo sincro plus con traslatore
Synchro plus mechanism with seat shifter
Mécanisme synchrone avec translation d'assise
Synchro-Plus-Mechanick mit sitzneigungsverstellung
Mecanismo Synchro plus con traslacion

NE Struttura · Structure · Structure
Struktur · Estructura

BP Struttura · Structure · Structure
Struktur · Estructura

Maggiorazione lorda per poltrona completamente montata • Gross surcharge for fully assembled chair • Supplément brut pour chaise entièrement assemblée
Zuschlag (Brutto) für Fertig Montiert Stuhl • Recargo bruto para silla completamente montada **+62€**

Ruote • Wheels • Roulettes
Rollen • Ruedas

Set ruote rigide frenate Ø65mm
Rigid braked wheel set ø65
Jeu de roulettes rigides freinées ø65
Starr Bremsrollen Rad ø65
Juego de ruedas rígidas con freno ø65

NE **+0€**

Set ruote autofrenanti gommate ø 65 con foro
Soft self-braking wheels set ø65 with design hole
Jeu de roulettes caoutchoutées et autofreinées ø65 avec trou
Satz gummi selbstbremsende Räder ø65 mit Loch
Juego de ruedas cauchutada y autofrenantes ø65 con hue

NE **+66€**

bralco

Yes

Descrizioni tecniche

BASE:

- tecnopolimero nero o bianco a 5 razze diam. 680mm, su ruote;
- pressofusione d'alluminio spazzolato lucido a 5 razze diam. 690mm, su ruote (optional)

RUOTE:

- set ruote gommate frenate Ø65mm con perno anti rumore;
- set ruote rigide frenate Ø65m con perno anti rumore (optional);
- set ruote gommate frenate Ø65mm con "foro" con perno anti rumore (optional)

MECCANISMO:

- sincro multi-blocco con traslatore di seduta, antishock ed elevazione a gas;
- sincro multi-blocco, antishock ed elevazione a gas

BRACCIOLI:

- set braccioli regolabili 1D neri (altezza) pad in poliuretano morbido;
- set braccioli regolabili 3D neri (altezza, profondità, orientamento) pad in poliuretano morbido;
- set braccioli regolabili 1D bianchi (altezza) pad in tecnopolimero

POGGIATESTA: regolabile in altezza e orientabile, imbottito in poliuretano schiumato a freddo ignifugo

SCHIENALE: in tecnopolimero rinforzato, rete autoportante traspirante

SUPPORTO LOMBARE: regolabile in altezza

SEDILE: interno sedile in multistrato di legno , sottosedile in tecnopolimero

IMBOTTITURA SEDILE: poliuretano schiumato a freddo indeformabile anatomico ignifugo sp. 50mm densità 60 kg/m3

RIVESTIMENTO: tessuti e pelle a catalogo

CERTIFICAZIONE: UNI EN 1335 tipo "B" + D.lgs. 81/2008

Technical descriptions

BASE:

- black or white technopolymer with 5 spokes diam. 680mm, on wheels;
- die-cast polished brushed aluminum with 5 spokes diam. 690mm, on wheels (optional)

WHEELS:

- set of Ø65mm braked rubber wheels with anti-noise pin;
- set of rigid braked wheels Ø65m with anti-noise pin (optional);
- braked rubber wheels set Ø65mm with "hole" with anti-noise pin (optional)

MECHANISM:

- multi-block synchro with seat shift, anti-shock and gas lift;
- multi-block, anti-shock and gas lift crossings

ARMRESTS:

- 1D black adjustable armrest set (height) soft polyurethane pad;
- 3D black adjustable armrest set (height, depth, orientation) soft polyurethane pad;
- white 1D adjustable armrests set (height) technopolymer pads

HEADREST: adjustable in height and swiveling, padded with injected flame-retardant polyurethane

BACK: in reinforced technopolymer, self-supporting breathable mesh

LUMBAR SUPPORT: height adjustable

SEAT: seat interior in plywood, underseat in technopolymer

SEAT PADDING: non-deformable anatomic fire-retardant cold-foamed polyurethane th. 50mm density 60 kg / m3

COVER: fabrics and leather in the catalog offer

CERTIFICATION: UNI EN 1335 tipo "B" + D.lgs. 81/2008

Descriptions techniques

BASE :

- technopolymère noir ou blanc à 5 branches diam. 680 mm, sur roulettes;
- aluminium brossé poli moulé sous pression à 5 branches diam. 690 mm, sur roulettes (facultatif)

ROULETTES :

- jeu de roulettes gommées freinées Ø65mm avec pivot anti-bruit
- jeu de roulettes rigides freinées Ø65m avec pivot anti-bruit (en option)
- jeu de roulettes gommées freinées Ø65mm avec "trou" avec pivot anti-bruit (en option)

MÉCANISME :

- synchro multibloc avec translation d'assise, antichoc et élévation à gaz;
- synchro multi-bloc, anti-choc et élévation à gaz

ACCOUDOIRS :

- Jeu d'accoudoirs réglables noir 1D (hauteur) en pad doux;
- Jeu d'accoudoirs réglables en 3D noir (hauteur, profondeur, orientation) en pad doux;
- jeu d'accoudoirs réglables 1D blancs (hauteur) pad en technopolymère

APPUIE-TÊTE : réglable en hauteur et pivotant, rembourré de mousse en polyuréthane ignifuge injecté à froid

DOS : en technopolymère renforcé, resille respirante et autoportante

SOUTIEN LOMBAIRE : réglable en hauteur

ASSISE : intérieur du siège en multicouche, sous-siège en technopolymère

REMBOURRAGE DE L'ASSISE : polyuréthane anatomique ignifuge indéformable moulé à froid ép. 50mm densité 60 kg/m3

COUVERTURE : tissus et cuir selon catalogue

CERTIFICATION : UNI EN 1335 type "B" + Décret Législatif 81/2008

Technische Beschreibung

FUSSKREUZ:

- Technopolymer schwarz oder weiß mit 5 Speichen Durchm. 680mm, auf Rollen ; -Aluminium-Druckguss poliert gebürstet mit 5 Speichen Durchm. 690mm, auf Rollen (optional)

ROLLEN:

- Satz Ø65mm gebremste Gummiräder mit Anti-Geräusch-Stift;
- Satz starre gebremste Räder Ø65m mit Anti-Geräusch-Stift (optional);
- gebremste Gummiräder Ø65mm mit "Loch" mit Anti-Noise-Pin (optional)

MECHANICK:

- Multiblock-Synchronisation mit Sitzverschiebung, Anti-Shock und Gasfeder;
- Multi-Block-Kreuzung, Anti-Shock und Gaslift

ARMLEHNEN:

- 1D schwarzes verstellbares Armlehnenset (Höhe) weiches Polyurethanpolster;
- 3D schwarz verstellbare Armlehnen (Höhe, Tiefe, Ausrichtung) weiches Polyurethanpolster;
- weiße 1D verstellbare Armlehnen (Höhe) Technopolymer-Polster

KOPFSTÜTZE: höhenverstellbar und schwenkbar, gepolstert mit feuerhemmendem Kaltschaum-Polyurethan

RÜCKENLEHNE: aus verstärktem Technopolymer, selbsttragendes atmungsaktives Mesh

LENDENWIRBELSTÜTZE: höhenverstellbar

SITZ: Sitzinnenraum aus Sperrholz, Untersitz aus Technopolymer

SITZPOLSTER: unverformbares anatomisches feuerhemmendes kaltgeschäumtes Polyurethan th. 50mm Dichte 60 kg / m3

ABDECKUNG: Stoffe und Leder im Katalog

ZERTIFIZIERUNG: UNI EN 1335 Typ "B" + Gesetzesdekret 81/2008

Descripciones técnicas

BASE:

- tecnopolímero blanco o negro de 5 radios diam. 680 mm, sobre ruedas;
- Aluminio inyectado pulido cepillado con 5 radios diam. 690 mm, sobre ruedas (opcional)

RUEDAS:

- juego de ruedas de goma con freno Ø65mm de rodadura silenciosa ;
- juego de ruedas rígidas con freno Ø65m de rodadura silenciosa (opcional);
- Juego de ruedas de goma con freno Ø65mm con "hueco" con rodadura blanda (opcional)

MECANISMO:

- sincronizado multibloqueo con traslacion de asiento, antichoque y elevación de gas;
- sincronizado multibloqueo, antichoque y elevación de gas

APOYABRAZOS:

- Juego de apoyabrazos ajustable negro 1D (altura) almohadilla de poliuretano suave;
- juego de apoyabrazos regulables en 3D en negro (altura, profundidad, orientación) almohadilla de poliuretano suave;
- Juego de reposabrazos ajustables 1D blancos (altura) almohadillas de tecnopolímero

REPOSACABEZAS: regulable en altura y orientable, acolchado con poliuretano de espuma fría ignífugo

ESPALDA: en tecnopolímero reforzado, malla transpirable autoportante

SOPORTE LUMBAR: regulable en altura

ASIENTO: interior del asiento en madera contrachapada, bajo asiento en tecnopolímero

ACOLCHADO DEL ASIENTO: poliuretano espumado en frío ignífugo anatómico indeformable esp. 50 mm de densidad 60 kg/m3

ACABADOS: tejidos y pieles del catálogo

CERTIFICACIÓN: UNI EN 1335 tipo "B" + Decreto Legislativo 81/2008

STOCK
weeks 2 **BS.YE.N115** **G01**
braccioli 1D · 1D armrests · accoudoirs en 1D
1D armlehnen · apoyabrazos 1D

STOCK
weeks 2 **BS.YE.N325** **G01**
braccioli 3D · 3D armrests · accoudoirs en 3D
3D armlehnen · apoyabrazos 3D

Base · Base · Base
Fusskreuz · Base

NE

Rivestimento · Upholstery · Revêtement
Bezug · Revestimiento

T1 | **T2** **PE1** | **PL1**

Cod.	weeks 4	weeks 4	weeks 4	Kg	m³	n°

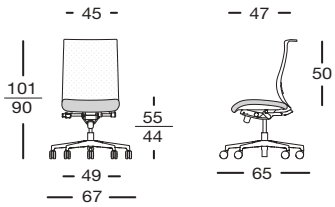

Meccanismo sincro
Synchro mechanism
Mécanisme synchronisé
Synchronmechanik
Mecanismo sincronizado

BS.YE.N115	**487**	**506**	**540**	13	0,19

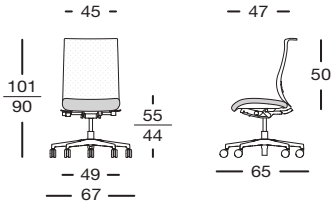

Meccanismo sincro plus con traslatore
Synchro plus mechanism with seat shifter
Mécanisme synchrone avec translation d'assise
Synchro-Plus-Mechanick mit sitzneigungsverstellung
Mecanismo Synchro plus con traslacion

BS.YE.N125	**550**	**572**	**606**	13	0,19

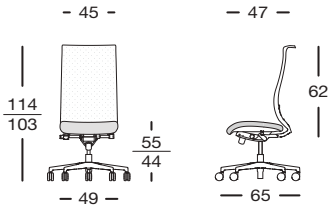

Meccanismo sincro
Synchro mechanism
Mécanisme synchronisé
Synchronmechanik
Mecanismo sincronizado

BS.YE.N315	**506**	**528**	**562**	15	0,19

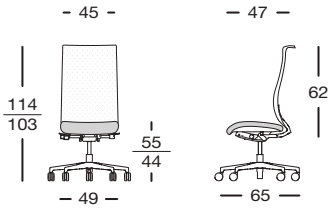

Meccanismo sincro plus con traslatore
Synchro plus mechanism with seat shifter
Mécanisme synchrone avec translation d'assise
Synchro-Plus-Mechanick mit sitzneigungsverstellung
Mecanismo Synchro plus con traslacion

BS.YE.N325	**572**	**593**	**625**	15	0,19

Maggiorazione lorda per poltrona completamente montata • Gross surcharge for fully assembled chair • Supplément brut pour chaise entièrement assemblée
Zuschlag (Brutto) für Fertig Montiert Stuhl • Recargo bruto para silla completamente montada **+62€**

Base • Base • Base **Fusskreuz • Base**	**Ruote • Wheels • Roulettes** **Rollen • Ruedas**	**Braccioli • Armrests • Accoudoirs** **Armlehnen • Apoyabrazos**
5 razze alluminio spazzolato lucido 5-base polished brushed aluminum 5 branches en aluminium brossé poli Aluminium Poliert Aluminio brillo pulido **KR** **+53€**	Set ruote rigide frenate Ø65mm Rigid braked wheel set ø65 Jeu de roulettes rigides freinées ø65 Starr Bremsrollen Rad ø65 Juego de ruedas rígidas con freno ø65 **NE** **+0€**	Braccioli regolabili 1D (pad morbido) 1D adjustable armrests (soft pad) Accoudoirs réglables en 1D (en Pad doux) 1D verstellbare Armlehnen Apoyabrazos ajustables 1D (pad suave) **NE** **+50€**
	Set ruote autofrenanti gommate ø65 con foro Soft self-braking wheels set ø65 with design hole Jeu de roulettes caoutchoutées et autofreinées ø65 avec trou Satz gummi selbstbremsende Räder ø65 mit Loch Juego de ruedas cauchutada y autofrenantes ø65 con hueco **NE** **+66€**	Braccioli regolabili 3D (pad morbido) 3D adjustable armrests (soft pad) Accoudoirs réglables en 3D (en pad doux) 3D verstellbare Armlehnen Apoyabrazos ajustables 3D (pad suave) **NE** **+62€**

		Base · Base · Base Fusskreuz · Base				
		NE				
		Rivestimento · Upholstery · Revêtement Bezug · Revestimiento				
		T1	T2 PE1	PL1		
	Cod.	weeks 4	weeks 4	weeks 4	Kg	m³ n°
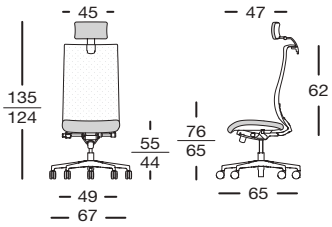	BS.YE.K315	Meccanismo sincro Synchro mechanism Mécanisme synchronisé Synchronmechanik Mecanismo sincronizado 646	676	732	16	0,19
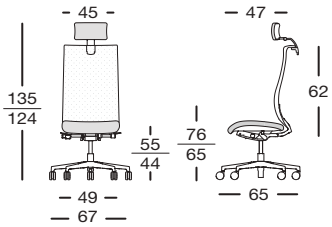	BS.YE.K325	Meccanismo sincro plus con traslatore Synchro plus mechanism with seat shifter Mécanisme synchrone avec translation d'assise Synchro-Plus-Mechanick mit sitzneigungsverstellung Mecanismo Synchro plus con traslacion 710	742	796	16	0,19

Maggiorazione lorda per poltrona completamente montata • Gross surcharge for fully assembled chair • Supplément brut pour chaise entièrement assemblée
Zuschlag (Brutto) für Fertig Montiert Stuhl • Recargo bruto para silla completamente montada **+62€**

Base • Base • Base Fusskreuz • Base			Ruote • Wheels • Roulettes Rollen • Ruedas			Braccioli • Armrests • Accoudoirs Armlehnen • Apoyabrazos		
	5 razze alluminio spazzolato lucido 5-base polished brushed aluminum 5 branches en aluminium brossé poli Aluminium Poliert Aluminio brillo pulido	KR +53€		Set ruote rigide frenate Ø65mm Rigid braked wheel set ø65 Jeu de roulettes rigides freinées ø65 Starr Bremsrollen Rad ø65 Juego de ruedas rígidas con freno ø65	NE +0€		Braccioli regolabili 1D (pad morbido) 1D adjustable armrests (soft pad) Accoudoirs réglables en 1D (en Pad doux) 1D verstellbare Armlehnen Apoyabrazos ajustables 1D (pad suave)	NE +50€
				Set ruote autofrenanti gommate ø65 con foro Soft self-braking wheels set ø65 with design hole Jeu de roulettes caoutchoutées et autofreinées ø65 avec trou Satz gummi selbstbremsende Räder ø65 mit Loch Juego de ruedas cauchutada y autofrenantes ø65 con hueco	NE +66€		Braccioli regolabili 3D (pad morbido) 3D adjustable armrests (soft pad) Accoudoirs réglables en 3D (en pad doux) 3D verstellbare Armlehnen Apoyabrazos ajustables 3D (pad suave)	NE +62€

	Base · Base · Base Fusskreuz · Base				
	BP				
	Rivestimento · Upholstery · Revêtement Bezug · Revestimiento				
	T1	T2 PE1	PL1		
Cod.	weeks 4	weeks 4	weeks 4	Kg	m³ n°

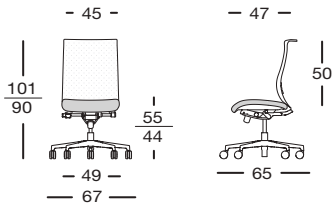

Meccanismo sincro
Synchro mechanism
Mécanisme synchronisé
Synchronmechanik
Mecanismo sincronizado

BS.YE.B115	540	562	593	13	0,19

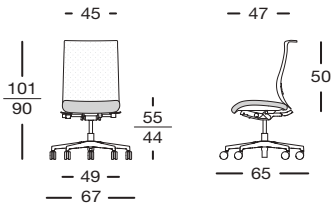

Meccanismo sincro plus con traslatore
Synchro plus mechanism with seat shifter
Mécanisme synchrone avec translation d'assise
Synchro-Plus-Mechanick mit sitzneigungsverstellung
Mecanismo Synchro plus con traslacion

BS.YE.B125	606	624	658	13	0,19

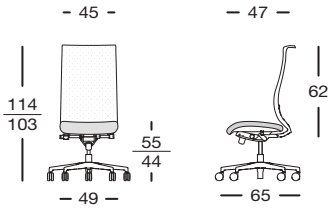

Meccanismo sincro
Synchro mechanism
Mécanisme synchronisé
Synchronmechanik
Mecanismo sincronizado

BS.YE.B315	563	581	614	15	0,19

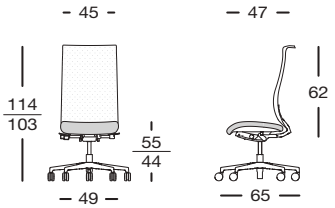

Meccanismo sincro plus con traslatore
Synchro plus mechanism with seat shifter
Mécanisme synchrone avec translation d'assise
Synchro-Plus-Mechanick mit sitzneigungsverstellung
Mecanismo Synchro plus con traslacion

BS.YE.B325	624	646	676	15	0,19

Maggiorazione lorda per poltrona completamente montata • Gross surcharge for fully assembled chair • Supplément brut pour chaise entièrement assemblée
Zuschlag (Brutto) für Fertig Montiert Stuhl • Recargo bruto para silla completamente montada **+62€**

Base • Base • Base
Fusskreuz • Base

5 razze alluminio spazzolato lucido
5-base polished brushed aluminum
5 branches en aluminium brossé poli
Aluminium Poliert
Aluminio brillo pulido

KR **+53€**

Ruote • Wheels • Roulettes
Rollen • Ruedas

Set ruote rigide frenate Ø65mm
Rigid braked wheel set ø65
Jeu de roulettes rigides freinées ø65
Starr Bremsrollen Rad ø65
Juego de ruedas rígidas con freno ø65

NE **+0€**

Set ruote autofrenanti gommate ø65 con foro
Soft self-braking wheels set ø65 with design hole
Jeu de roulettes caoutchoutées et autofreinées ø65 avec trou
Satz gummi selbstbremsende Räder ø65 mit Loch
Juego de ruedas cauchutada y autofrenantes ø65 con hueco

NE **+66€**

Braccioli • Armrests • Accoudoirs
Armlehnen • Apoyabrazos

Braccioli regolabili 1D
1D adjustable armrests
Accoudoirs réglables en 1D
1D verstellbare Armlehnen
Apoyabrazos ajustables 1D

BP **+60€**

Say

Descrizioni tecniche

BASE:

- tecnopolimero nero a 5 razze diam. 680mm, su ruote;
- pressofusione d'alluminio spazzolato lucido a 5 razze diam. 690mm, su ruote (optional)

RUOTE:

- set ruote gommate frenate Ø65mm con perno anti rumore;
- set ruote rigide frenate Ø65m con perno anti rumore (optional);
- set ruote gommate frenate Ø65mm con "foro" con perno anti rumore (optional)

MECCANISMO:

- sincro multi-blocco con traslatore di seduta, antishock ed elevazione a gas;
- sincro multi-blocco, antishock ed elevazione a gas

BRACCIOLI:

- set braccioli regolabili 1D neri (altezza) pad in poliuretano morbido;
- set braccioli regolabili 3D neri (altezza, profondità, orientamento) pad in poliuretano morbido

SCHIENALE: in tecnopolimero rinforzato, rete autoportante traspirante

SUPPORTO LOMBARE: regolabile in altezza

SEDILE: interno sedile in tecnopolimero rinforzato, sottosedile in tecnopolimero

IMBOTTITURA SEDILE: poliuretano schiumato a freddo indeformabile ignifugo

RIVESTIMENTO: tessuti e pelle a catalogo

CERTIFICAZIONE: UNI EN 1335 tipo "B" + D.lgs. 81/2008

Technical descriptions

BASE:

- black technopolymer with 5 spokes diam. 680mm, on wheels;
- die-cast polished brushed aluminum with 5 spokes diam. 690mm, on wheels(optional)

WHEELS:

- set of Ø65mm braked rubber wheels with anti-noise pin;
- set of rigid braked wheels Ø65m with anti-noise pin (optional);
- braked rubber wheels set Ø65mm with "hole" with anti-noise pin (optional)

MECHANISM:

- multi-block synchro with seat shift, anti-shock and gas lift;
- multi-block, anti-shock and gas lift crossings

ARMRESTS:

- 1D black adjustable armrest set (height) soft polyurethane pad;
- 3D black adjustable armrest set (height, depth, orientation) soft polyurethane pad

BACK: in reinforced technopolymer, self-supporting breathable mesh

LUMBAR SUPPORT: height adjustable

SEAT: seat interior in reinforced technopolymer, underseat in technopolymer

SEAT PADDING: non-deformable fire-retardant cold-foamed polyurethane

COVER: fabrics and leather in the catalog offer

CERTIFICATION: UNI EN 1335 tipo "B" + D.lgs. 81/2008

Descriptions techniques

BASE :

- technopolymère noir à 5 branches diam. 680 mm, sur roulettes;
- aluminium brossé poli moulé sous pression à 5 branches diam. 690 mm, sur roulettes (facultatif)

ROULETTES :

- jeu de roulettes gommées freinées Ø65mm avec pivot anti-bruit
- jeu de roulettes rigides freinées Ø65m avec pivot anti-bruit (en option)
- jeu de roulettes gommées freinées Ø65mm avec "trou" avec pivot anti-bruit (en option)

MÉCANISME :

- synchro multibloc avec translation d'assise, antichoc et élévation à gaz;
- synchro multi-bloc, anti-choc et élévation à gaz

ACCOUDOIRS :

- Jeu d'accoudoirs réglables noir 1D (hauteur) en pad doux;
- Jeu d'accoudoirs réglables en 3D noir (hauteur, profondeur, orientation) en pad douxe

DOS : en technopolymère renforcé, resille respirante et autoportante

SOUTIEN LOMBAIRE : réglable en hauteur

ASSISE : intérieur du siège en technopolymère renforcé, sous-siège en technopolymère

REMBOURRAGE DE L'ASSISE : polyuréthane ignifuge indéformable moulé à froid

COUVERTURE : tissus et cuir selon catalogue

CERTIFICATION : UNI EN 1335 type "B" + Décret Législatif 81/2008

Technische Beschreibung

FUSSKREUZ:

- Technopolymer schwarz mit 5 Speichen Durchm. 680mm, auf Rollen; -Aluminium-Druckguss poliert gebürstet mit 5 Speichen Durchm. 690mm, auf Rollen (optional)

ROLLEN:

- Satz Ø65mm gebremste Gummiräder mit Anti-Geräusch-Stift;
- Satz starre gebremste Räder Ø65m mit Anti-Geräusch-Stift (optional);
- gebremste Gummiräder Ø65mm mit "Loch" mit Anti-Noise-Pin (optional)

MECHANICK:

- Multiblock-Synchronisation mit Sitzverschiebung, Anti-Shock und Gasfeder;
- Multi-Block-Kreuzung, Anti-Shock und Gaslift

ARMLEHNEN:

- 1D schwarzes verstellbares Armlehnenset (Höhe) weiches Polyurethanpolster;
- 3D schwarz verstellbare Armlehnen (Höhe, Tiefe, Ausrichtung) weiches Polyurethanpolster

RÜCKENLEHNE: aus verstärktem Technopolymer, selbsttragendes atmungsaktives Mesh

LENDENWIRBELSTÜTZE: höhenverstellbar

SITZ: Sitzinnenraum aus verstärktem Technopolymer, Untersitz aus Technopolymer

SITZPOLSTER: unverformbares anatomisches feuerhemmendes kaltgeschäumtes Polyurethan th. 50mm Dichte 60 kg / m3

ABDECKUNG: Stoffe und Leder im Katalog

ZERTIFIZIERUNG: UNI EN 1335 Typ "B" + Gesetzesdekret 81/2008

Descripciones técnicas

BASE:

- tecnopolímero negro de 5 radios diam. 680 mm, sobre ruedas;
- Aluminio inyectado pulido cepillado con 5 radios diam. 690 mm, sobre ruedas (opcional)

RUEDAS:

- juego de ruedas de goma con freno Ø65mm de rodadura silenciosa ;
- juego de ruedas rígidas con freno Ø65m de rodadura silenciosa (opcional);
- Juego de ruedas de goma con freno Ø65mm con "hueco" con rodadura blanda (opcional)

MECANISMO:

- sincronizado multibloqueo con traslacion de asiento, antichoque y elevación de gas;
- sincronizado multibloqueo, antichoque y elevación de gas

APOYABRAZOS:

- Juego de apoyabrazos ajustable negro 1D (altura) almohadilla de poliuretano suave;
- juego de apoyabrazos regulables en 3D en negro (altura, profundidad, orientación) almohadilla de poliuretano suave

ESPALDA: en tecnopolímero reforzado, malla transpirable autoportante

SOPORTE LUMBAR: regulable en altura

ASIENTO: interior del asiento en tecnopolímero reforzado, bajo asiento en tecnopolímero

ACOLCHADO DEL ASIENTO: poliuretano espumado en frío ignífugo indeformable

ACABADOS: tejidos y pieles del catálogo

CERTIFICACIÓN: UNI EN 1335 tipo "B" + Decreto Legislativo 81/2008

STOCK

weeks 2

BS.SY.N315 **G01**

braccioli 1D · 1D armrests · accoudoirs en 1D
1D armlehnen · apoyabrazos 1D

set ruote gommate frenate Ø65mm
set of Ø65mm braked rubber wheels
jeu de roulettes gommées freinées Ø65mm
Satz Ø65mm gebremste Gummiräder
juego de ruedas de goma con freno Ø65mm

Cod.	Base · Base · Base Fusskreuz · Base	Rivestimento · Upholstery · Revêtement Bezug · Revestimiento			
	NE	T1	T2 PE1	PL1	
		weeks 4	weeks 4	weeks 4	Kg m³ n°

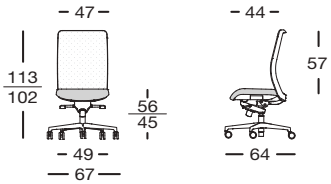

Cod.	Base · Base · Base Fusskreuz · Base	T1	T2 PE1	PL1	Kg	m³
	Meccanismo sincro Synchro mechanism Mécanisme synchronisé Synchronmechanik Mecanismo sincronizado					
BS.SY.N315	NE	436	458	490	15	0,19

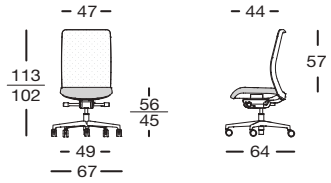

Cod.	Base · Base · Base Fusskreuz · Base	T1	T2 PE1	PL1	Kg	m³
	Meccanismo sincro plus con traslatore Synchro plus mechanism with seat shifter Mécanisme synchrone avec translation d'assise Synchro-Plus-Mechanick mit sitzneigungsverstellung Mecanismo Synchro plus con traslacion					
BS.SY.N325	NE	456	481	510	15	0,19

Maggiorazione lorda per poltrona completamente montata • Gross surcharge for fully assembled chair • Supplément brut pour chaise entièrement assemblée
Zuschlag (Brutto) für Fertig Montiert Stuhl • Recargo bruto para silla completamente montada **+62€**

Base • Base • Base Fusskreuz • Base			Ruote • Wheels • Roulettes Rollen • Ruedas			Braccioli • Armrests • Accoudoirs Armlehnen • Apoyabrazos		
5 razze alluminio spazzolato lucido 5-base polished brushed aluminum 5 branches en aluminium brossé poli 5er Fusskreuz Alu Poliert Aluminio brillo pulido con 5 radios	KR	+53€	Set ruote rigide frenate Ø65mm Rigid braked wheel set ø65 Jeu de roulettes rigides freinées ø65 Starr Bremsrollen Rad ø65 Juego de ruedas rígidas con freno ø65	NE	+0€	Braccioli regolabili 1D (pad morbido) 1D adjustable armrests (soft pad) Accoudoirs réglables en 1D (en Pad doux) 1D verstellbare Armlehnen Apoyabrazos ajustables 1D (pad suave)	NE	+50€
			Set ruote autofrenanti gommate ø 65 con foro Soft self-braking wheels set ø65 with design hole Jeu de roulettes caoutchoutées et autofreinées ø65 avec trou Satz gummi selbstbremsende Räder ø65 mit Loch Juego de ruedas cauchutada y autofrenantes ø65 con hue	NE	+66€	Braccioli regolabili 3D (pad morbido) 3D adjustable armrests (soft pad) Accoudoirs réglables en 3D (en pad doux) 3D verstellbare Armlehnen Apoyabrazos ajustables 3D (pad suave)	NE	+62€

Seika



Descrizioni tecniche

BASE:

- tecnopolimero a 4 gambe;
- tecnopolimero a 4 razze diam. 700mm, su piedini;
- tecnopolimero nero a 5 razze diam. 684mm, su ruote;
- pressofusione d'alluminio spazzolato lucido o verniciato epox a 5 razze diam. 700mm, su ruote;
- pressofusione d'alluminio spazzolato lucido o verniciato epox a 4 razze, su piedini

PIEDINI: fissi in tecnopolimero

RUOTE:

- set ruote gommate frenate Ø65mm con perno anti rumore;
- set ruote rigide frenate Ø65m con perno anti rumore (optional);
- set ruote gommate frenate Ø65mm con "foro" con perno anti rumore (optional)

MECCANISMO:

- fisso girevole (base alluminio 4 razze);
- fisso con elevazione a gas (base 5 razze)

STRUTTURA:

- monoscocca in tecnopolimero rinforzato colorato;
- monoscocca in tecnopolimero schiumata a freddo ignifuga

SEDILE: inserto in tecnopolimero con poliuretano espanso flessibile ignifugo

RIVESTIMENTO: tessuti e pelle a catalogo

CERTIFICAZIONI: Omologazione Ministeriale classe 1IM in tessuto Mirage per cod. BS.SK.P090 e BS.SK.P052

Technical descriptions

BASE:

- 4-leg technopolymer;
- technopolymer with 4 spokes diam. 700mm, on feet;
- black technopolymer with 5 spokes diam. 684mm, on wheels;
- die-cast aluminum with glossy brushed or epoxy varnish with 5 spokes diam. 700mm, on wheels;
- die-cast aluminum with glossy brushed or epoxy varnish with 4 spokes, on feet

FEET: fixed in technopolymer

WHEELS:

- set of Ø65mm braked rubber wheels with anti-noise pin;
- set of rigid braked wheels Ø65m with anti-noise pin (optional);
- braked rubber wheels set Ø65mm with "hole" with anti-noise pin (optional)

MECHANISM:

- -fixed swivel (4 star aluminium base);
- fixed with gas elevation (5 star base)

STRUCTURE:

- monocoque in colored reinforced technopolymer;
- monocoque in technopolymer cold-foamed fireproof

SEAT:technopolymer insert with fireproof flexible polyurethane

COVER: fabrics and leather in the catalog offer

CERTIFICATION: Ministerial approval class 1IM in Mirage fabric for codes BS.SK.P090 and BS.SK.P052

Descriptions techniques

BASE :

- Technopolymère à 4 branches ;
- technopolymère à 4 rayons diam. 700mm, sur pieds;
- technopolymère noir à 5 branches diam. 684 mm, sur roulettes;
- aluminium moulé sous pression brossé brillant ou vernis époxy à 5 rayons, diam. 700 mm, sur roulettes;
- aluminium moulé sous pression brossé brillant ou vernis époxy, avec 4 rayons sur pieds

PIEDS: fixes en technopolymère

ROULETTES :

- jeu de roulettes gommées freinées Ø65mm avec pivot anti-bruit
- jeu de roulettes rigides freinées Ø65m avec pivot anti-bruit (en option)
- jeu de roulettes gommées freinées Ø65mm avec "trou" avec pivot anti-bruit (en option)

MECANISME:

- pivotant fixe (base aluminium avec 4 rayons);
- fixe avec élévation à gaz (base avec 5 rayons)

STRUCTURE:

- monocoque en technopolymère renforcé coloré;
- monocoque en technopolymère expansé à froid ignifuge

ASSISE: insert en technopolymère avec mousse polyuréthane flexible ignifuge

COUVERTURE : tissus et cuir selon catalogue

CERTIFICATION: Certification italienne contre le feu en classe 1IM en tissu Mirage pour code BS.SK.P090 et BS.SK.P052

Technische Beschreibung

UNTERGESTELL:

- 4-Fuss aus Technopolymer;- 4er Fusskreuz aus Technopolymer auf Gleiter Durchm. 700 mm, auf Füsse;
- 5er Fusskreuz auf Rollen aus Technopolymer Durchm. 684 mm, auf Rollen;
- 5er Fusskreuz Aluminium poliert oder Epoxidlackierung auf rollen Durchm. 700mm auf Rollen;
- 4er Fusskreuz Aluminium poliert oder Epoxidlackierung, auf Füsse

FÜSS: in Technopolymer fixiert

ROLLEN:

- Satz Ø65mm gebremste Gummiräder mit Anti-Geräusch-Stift;
- Satz starre gebremste Räder Ø65m mit Anti-Geräusch-Stift (optional);
- gebremste Gummiräder Ø65mm mit "Loch" mit Anti-Noise-Pin (optional)

MECHANICK:

- Fix und drehbar (4er Aluminium Fusskreuz auf Gleiter);
- Fix mit Gaslift Hoehenverstellung (5er Fusskreuz auf Rollen)

GESTELL:

- Schalengestell aus farbigem Technopolymer;
- Schalengestell aus Technopolymer mit Flammgeschützter Kaltschaum Polster

SITZ: Technopolymer-Lage mit Flammgeschützter Polyurethan-Schaumstoff

ABDECKUNG: Stoffe und Leder im Katalog

ZERTIFIZIERUNG: Ministerielle Zulassung Klasse 1IM im Mirage-Stoff für Code BS.SK.P090 und BS.SK.P052

Descripciones técnicas

BASE:

- tecnopolímero de 4 patas;
- tecnopolímero de 4 radios diam. 700 mm, sobre pies;
- tecnopolímero negro de 5 radios diam. 684 mm, sobre ruedas;
- aluminio fundido a presión con cepillado brillante o barnizado epoxi con 5 radios de diámetro 700 mm, sobre ruedas;
- aluminio fundido a presión con cepillado brillante o barnizado epoxi con 4 radios sobre pies

PIES: fijos en tecnopolímero

RUEDAS:

- juego de ruedas de goma con freno Ø65mm de rodadura silenciosa ;
- juego de ruedas rígidas con freno Ø65m de rodadura silenciosa (opcional);
- Juego de ruedas de goma con freno Ø65mm con "hueco" con rodadura blanda (opcional)

MECANISMO:

- giratorio fijo (base aluminio de 4 radios);
- fijo con elevación de gas (base de 5 radios)

ESTRUCTURA:

- monocasco en tecnopolímero reforzado coloreado;
- monocasco en tecnopolímero espumado en frío ignífugo

ASIENTO: inseerto de tecnopolímero con espuma de poliuretano flexible ignífuga

ACABADOS: tejidos y pieles del catálogo

CERTIFICACIÓN: Aprobación ministerial clase 1IM en tejido Mirage para código BS.SK.P090 y BS.SK.P052

Prodotto completamente montato
Fully assembled product
Produit entièrement assemblé
Fertig montiertes Produkt
Producto completamente ensamblado

Base in tecnopolimero · Technopolymer base · Base de technopolymère
Technopolymer-Fusskreuz · Base de tecnopolímero

Struttura · Structure · Structure
Struktur · Estructura

Rivestimento · Upholstery · Revêtement
Bezug · Revestimiento



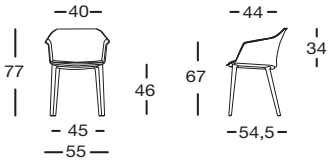

Cod.	P1P P4P P5P P6P weeks	-- weeks	T1 weeks	T2 PE1 weeks	PL1 weeks	Kg	m³	n°
	4	4	4	4	4			
BS.SK.P090		202	300	322	353	7	0,28	

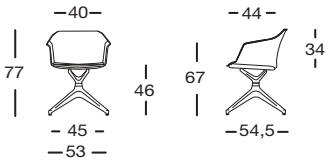

BS.SK.P052		307	407	427	458	7	0,28

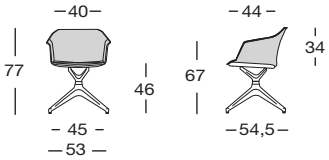

Rivestimento sedile e schienale · Seat and back upholstery · Revêtement assise et dossier
Sitz- und Rückenpolster · Tapicería de asiento y respaldo

	T1 weeks	T2 PE1 weeks	PL1 weeks		
	4	4	4		
BS.SK.T052	620	653	794	11	0,28

Base in tecnopolimero · Technopolymer base · Base de technopolymère
Technopolymer-Fusskreuz · Base de tecnopolímero

Struttura · Structure · Structure
Struktur · Estructura

P1P	P4P	P5P	P6P

Rivestimento · Upholstery · Revêtement
Bezug · Revestimiento

--	T1	T2 PE1	PL1

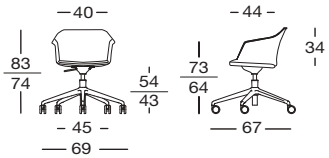

Cod.	weeks 4	weeks 4	weeks 4	weeks 4	Kg	m³	n°
BS.SK.P055	295	391	412	442	11	0,25	

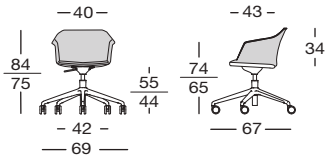

Rivestimento sedile e schienale · Seat and back upholstery · Revêtement assise et dossier
Sitz- und Rückenpolster · Tapicería de asiento y respaldo

T1	T2 PE1	PL1

	weeks 4	weeks 4	weeks 4		
BS.SK.T055	634	666	808	13	0,25

Ruote • Wheels • Roulettes
Rollen • Ruedas

Set ruote rigide frenate Ø65mm
Rigid braked wheel set ø65
Jeu de roulettes rigides freinées ø65
Starr Bremsrollen Rad ø65
Juego de ruedas rígidas con freno ø65

NE **+0€**

Set ruote autofrenanti gommate ø 65 con foro
Soft self-braking wheels set ø65 with design hole
Jeu de roulettes caoutchoutées et autofreinées ø65 avec trou
Satz gummi selbstbremsende Räder ø65 mit Loch
Juego de ruedas cauchutada y autofrenantes ø65 con hueco

NE **+66€**

*** Prodotto completamente montato**
Fully assembled product
Produit entièrement assemblé
Fertig montiertes Produkt
Producto completamente ensamblado

Base metallica · Metal base · Base en métal
Metallbasis · Base de metal

Base · Base · Base
Fusskreuz · Base

KR NF BZ EF PF

Struttura · Structure · Structure
Struktur · Estructura

P1P P4P P5P P6P

Rivestimento Upholstery Revêtement
Bezug Revestimiento

Cod.	--	T1	T2 PE1	PL1		Kg	m³
	weeks 4	weeks 4	weeks 4	weeks 4	weeks 5		

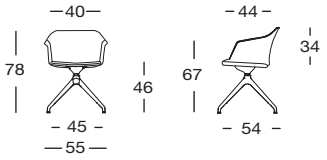

		--	T1	T2 PE1	PL1		Kg	m³
*	BS.SK.P152	451	547	568	598	+36€	11	0,28

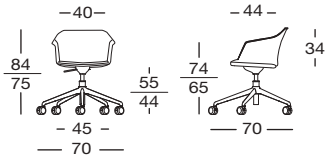

		--	T1	T2 PE1	PL1		Kg	m³
	BS.SK.P155	392	488	509	539	+36€	12	0,25

Base · Base · Base
Fusskreuz · Base

KR NF BZ EF PF

Rivestimento sedile e schienale · Seat and back upholstery · Revêtement assise et dossier
Sitz- und Rückenpolster · Tapiceria de asiento y respaldo

	T1	T2 PE1	PL1				
	weeks 4	weeks 4	weeks 4	weeks 5			

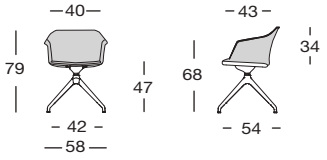

		T1	T2 PE1	PL1				
*	BS.SK.T152	775	808	949		+36€	13	0,28

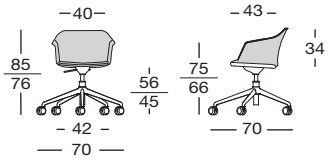

		T1	T2 PE1	PL1				
	BS.SK.T155	730	762	904		+36€	14	0,25

Ruote • Wheels • Roulettes Rollen • Ruedas			Meccanismo • Mechanism • Mécanisme Mechanik • Mecanismo		
Set ruote rigide frenate Ø65mm Rigid braked wheel set ø65 Jeu de roulettes rigides freinées ø65 Starr Bremsrollen Rad ø65 Juego de ruedas rígidas con freno ø65	NE	+0€	Colonna autoallineante Self-aligning column (4-star base) Colonne à retour automatique (4 branches) Selbstausrichtende Säule (4 Speichen) Columna autoalineable (autoretorno 4 radios)	NF	+23€
Set ruote autofrenanti gommate ø 65 con foro Soft self-braking wheels set ø65 with design hole Jeu de roulettes caoutchoutées et autofreinées ø65 avec trou Satz gummi selbstbremsende Räder ø65 mit Loch Juego de ruedas cauchutada y autofrenantes ø65 con hueco	NE	+66€			

Feel

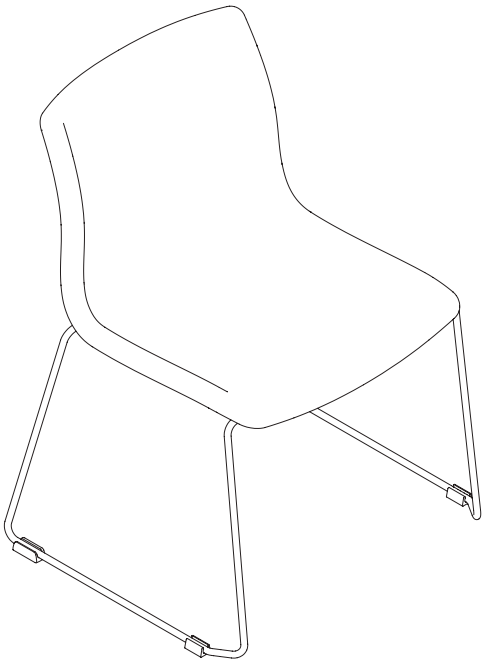

Descrizioni tecniche

PIEDINI: fissi in tecnopolimero
STRUTTURA: monoscocca in multistrato di faggio
BRACCIOLI: fissi in alluminio verniciato
TELAIO: a slitta in tondino di acciaio verniciato diam. 11 mm
IMBOTTITURA: poliuretano espanso flessibile ignifugo densita' 40 kg/m3
RIVESTIMENTO: tessuti e pelle a catalogo

Technical descriptions

FEET: fixed in technopolymer
STRUCTURE: beech plywood monocoque
ARMRESTS: fixed in painted aluminum
FRAME: 11mm steel sled rod painted
PADDING: fireproof flexible polyurethane foam density 40 kg / m3
COVER: fabrics and leather in the catalog offer

Descriptions techniques

PIEDS : fixes en technopolymère
STRUCTURE : monocoque en multicouche de hêtre
ACCOUDOIRS : fixes en aluminium peint
CADRE : en tige d'acier peinte diam. 11mm.
REMBOURRAGE : mousse polyuréthane flexible ignifuge avec densité 40 kg/m3
COUVERTURE : tissus et cuir selon catalogue

Technische Beschreibung

FÜSSE: in Technopolymer fixiert
GESTELL: Buchensperrholz-Monocoque
ARMLEHNEN: lackiertes Aluminium fixiert
RAHMEN: 11-mm-Schlittenstange aus lackiertem Stahlstab
POLSTERUNG: feuerfester flexibler Polyurethanschaum Dichte 40 kg / m3
ABDECKUNG: Stoffe und Leder im Katalog

Descripciones técnicas

PIES: fijos en tecnopolímero
ESTRUCTURA: monocasco de de contrachapado de haya
APOYABRAZOS: fijo en aluminio pintado
MARCO: varilla de trineo de acero pintado de 11 mm
ACOLCHADO: espuma de poliuretano flexible ignífuga densidad 40 kg / m3
ACABADOS: tejidos y pieles del catálogo

Telaio · Frame · Cadre
Gestell · Estructura

NF | AF BW BZ CF EF GF PF TF VF

Rivestimento · Upholstery · Revêtement
Bezug · Revestimiento

T1 | T2 | PE1 | PL1

Cod.	T1 weeks 4	T2 weeks 4	PE1 weeks 4	PL1 weeks 4	AF BW weeks 4	Kg	m³
monocolore · Monochrome · Monochrome · Einfarbig · Monocromatico							
BS.FL.S19T	384	422	422	496	+52€	10	0,3
bicolore · Two-tone · Bi-couleur · Zweifarbig · Bicolor							
BS.FL.S29T	412	450	450	523	+52€	10	0,3

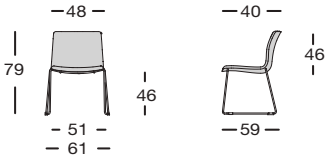

monocolore · Monochrome · Monochrome · Einfarbig · Monocromatico							
BS.FL.B19T	512	551	551	625	+84€	11	0,3
bicolore · Two-tone · Bi-couleur · Zweifarbig · Bicolor							
BS.FL.B29T	540	578	578	653	+84€	11	0,3

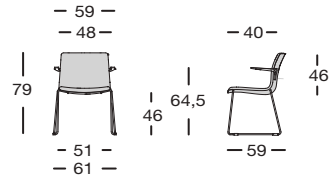

monocolore · Monochrome · Monochrome · Einfarbig · Monocromatico							
BL.FL.C19T	368	397	397	434	+52€	10	0,29
bicolore · Two-tone · Bi-couleur · Zweifarbig · Bicolor							
BL.FL.C29T	396	424	424	461	+52€	10	0,29

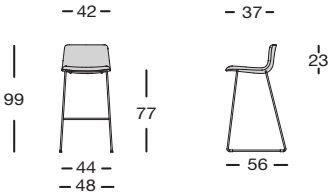

Bicolore · Two-tone · Bicolore · Zweifarbig · Bicolor

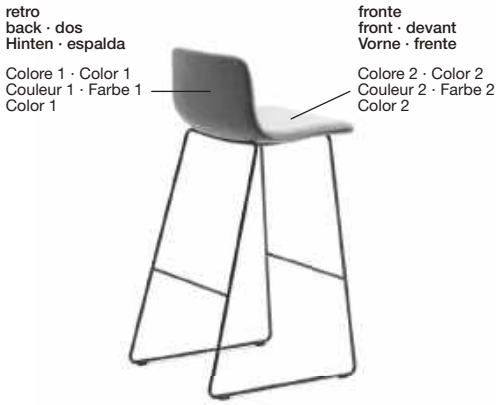

Daisy



Descrizioni tecniche

PIEDINI: fissi in tecnopolimero
STRUTTURA: monoscocca in tecnopolimero rinforzato colorato
TELAIO: tubolare d'acciaio verniciato a 4 gambe
SEDILE: sedile in tecnopolimero per versione imbottito
IMBOTTITURA: poliuretano espanso flessibile ignifugo
RIVESTIMENTO: tessuti e pelle a catalogo
CERTIFICAZIONI: Omologazione Ministeriale classe 1IM in tessuto Mirage per cod. BS.DY.T190

Technical descriptions

FEET: fixed in technopolymer
STRUCTURE: monocoque in colored reinforced technopolymer
FRAME: 4-legged painted tubular steel
SEAT: technopolymer seat for upholstered version
PADDING: fireproof flexible polyurethane foam
COVER: fabrics and leather in the catalog offer
CERTIFICATION: Ministerial approval class 1IM in Mirage fabric for code BS.DY.T190

Descriptions techniques

PIEDS: fixes en technopolymère
STRUCTURE: monocoque en technopolymère renforcé coloré
CADRE: 4 pieds en tube d'acier peint
ASSISE: assise en technopolymère pour version rembourrée
REMBOURRAGE: mousse polyuréthane fl exible ignifuge
COUVERTURE : tissus et cuir selon catalogue
CERTIFICATION: Certification italienne contre le feu en classe 1IM en tissu Mirage pour code BS.DY.T190

Technische Beschreibung

FÜSS: in Technopolymer fixiert
STRUKTUR: Monocoque aus farbig verstärktem Technopolymer
RAHMEN: 4-beiniges lackiertes Stahlrohr
SITZ: Technopolymer-Sitz für gepolsterte Version
POLSTERUNG: feuerfester fl exibler Polyurethanschaum
ABDECKUNG: Stoffe und Leder im Katalog
ZERTIFIZIERUNG: Ministerielle Zulassung Klasse 1IM im Mirage-Stoff für Code BS.DY.T190

Descripciones técnicas

PIES: fijos en tecnopolímero
ESTRUCTURA: monocasco en tecnopolímero reforzado coloreado
MARCO: acero tubular pintado de 4 patas
ASIENTO: asiento de tecnopolímero para versión tapizada
ACOLCHADO: espuma de poliuretano fl exible ignífuga
ACABADOS: tejidos y pieles del catálogo
CERTIFICACIÓN: Aprobación ministerial clase 1IM en tejido Mirage para código BS.DY.T190

Impilabili
Stackable · Empilable
Stapelbahr · Apilables

x 6

Cod.	Finitura · Finish · Finition Ausführung · Acabado P1P P4P P5P P6P weeks 4	Kg	m³	n°
BS.DY.0190	163	6	0,34	4

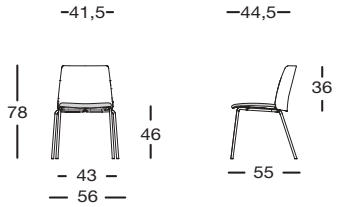

Cod.	Struttura · Structure · Structure Struktur · Estructura P1P P4P P5P P6P	Rivestimento · Upholstery · Revêtement Bezug · Revestimiento T1	T2 PE1	PL1	Kg	m³	n°
		weeks 4	weeks 4	weeks 4			
BS.DY.T190	265	281	312		7	0,34	4

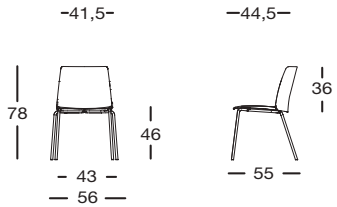

Supplemento lordo per quantità differente da multiplo di 4 • Gross supplement for quantity different from multiple of 4 • Supplément brut pour quantité différente de multiple de 4
Zuschlag (Brutto) für eine andere Menge als ein Vielfaches von 4 • Recargo bruto para cantidad diferente de múltiplo de 4 **+30€**

Area

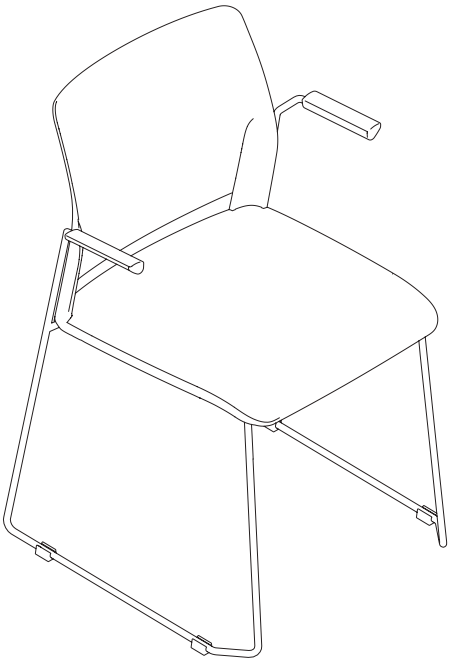

Descrizioni tecniche

SCHIENALE:

- tecnopolimero;
- tecnopolimero con rete autoportante nera.

SEDILE: tecnopolimero.

IMBOTTITURA: poliuretano espanso flessibile ignifugo per versione imbottita.

RIVESTIMENTO: tessuti e pelle a catalogo.

SU SLITTA

PIEDINI: fissi in tecnopolimero.

STRUTTURA:

- telaio in tondino di acciaio verniciato nero opaco diam. 11mm;
- telaio in tondino di acciaio verniciato nero opaco diam. 11mm con braccioli fissi in tondino di acciaio verniciato nero opaco con pad in tecnopolimero.

AGGANCIO UNIONE: tecnopolimero.

CARRELLO: acciaio verniciato con 6 ruote piroettanti.

CERTIFICAZIONE: EN 16139:2013

PANCA

STRUTTURA: telaio in tondino di acciaio verniciato nero diam. 11mm.

TRAVE: tubolare d'acciaio verniciato nero.

GAMBE: alluminio verniciato nero opaco con piedini regolabili in altezza 20mm.

PIANO PANCA:

- melaminico dim. 600x485x25mm;
- melaminico RA o legno rovere dim. 600x485x30mm.

CERTIFICAZIONI: Omologazione Ministeriale classe 1IM in tessuto Mirage per cod. BS.AA.P090 e BS.AA.T090

Technical descriptions

BACK:

- technopolymer;
- technopolymer with black self-supporting mesh.

SEAT: technopolymer.

PADDING: fireproof flexible polyurethane foam for the padded version.

COVERING: fabrics and leather in the catalog offer

ON SLED

FEET: fixed in technopolymer.

STRUCTURE:

- frame in black painted steel rod diam. 11mm;
- frame in black painted steel rod diam. 11mm with fixed armrests in black painted rod with technopolymer pad.

UNION HOOK: technopolymer.

TROLLEY: painted steel with 6 swivel wheels.

CERTIFICATION: EN 16139:2013

BENCH

STRUCTURE: frame in black painted steel rod diam. 11mm.

BEAM: black painted tubular steel.

LEGS: matt black painted aluminum with 20mm height adjustable feet.

BENCH TOP:

- melamine dim. 600x485x25mm;
- RA melamine or oak wood dim. 600x485x30mm.

CERTIFICATION: Ministerial approval class 1IM in Mirage fabric for code BS.AA.P090 and BS.AA.T090

Descriptions techniques

DOS:

- technopolymère ;
- technopolymère avec résille autoportante noirea.

SIÈGE:technopolymère.

REMBOURRAGE: mousse polyuréthane flexible ignifuge pour la version rembourrée.

REVÊTEMENT: tissus et cuir selon la selection du catalogue

SUR PIETEMENT TRAINEAU

PIEDS: fixes en technopolymère.

STRUCTURE:

- structure en tige d'acier piente en noir diam. 11 mm ;
- cadre en tige d'acier peinte en noir diam. 11mm avec accoudoirs fi xes en tige d'acier peinte en noir avec pad en technopolymère.

PATTE DE JONCTION: technopolymère.

CHARIOT: acier peint avec 6 roulettes pivotantes.

CERTIFICATION: EN 16139:2013

BANQUETTE

STRUCTURE: structure en tige d'acier peinte en noir diam. 11mm.

POUTRE: acier tubulaire peint en noiro.

PIEDS: aluminium peint en noir mat avec vérins réglables en hauteur de 20 mm.

TABLETTE POUR BANQUETTE:

- mélaminé dim. 600x485x25mm;
- Mélaminé RA ou bois de chêne dim. 600x485x30mm.

CERTIFICATION: Certification italienne contre le feu en classe 1IM en tissu Mirage pour code BS.AA.P090 et BS.AA.T090

Technische Beschreibung

RÜCKENLEHNE:

- Technopolymer;
- Technopolymer mit schwarzem selbsttragendem Netz.

SITZ: Technopolymer.

POLSTERUNG: feuerfester flexibler Polyurethanschaum für die gepolsterte Version.

BEZUG: Stoffe und Leder im Katalog.

FREISCHWINGER

FÜSSE: in Technopolymer fixiert.

STRUKTUR:

- Gestell aus schwarz lackiertem Stahlstange Durchm. 11mm;
- Gestell aus schwarz lackiertem Stahlstab Durchm. 11 mm mit festen Armlehnen aus schwarz lackiertem Technopolymer-Aufl age.

VERBINDUNGSHAKEN: Technopolymer.

TROLLEY: lackierter Stahl mit 6 Schwenkrädern.

ZERTIFIZIERUNG: EN 16139:2013

BANK

GESTELL: Rahmen aus schwarz lackiertem Stahlstab Durchm. 11mm.

STRAHL: schwarz lackiertes Stahlrohr.

FUSSGESTELL: mattschwarz lackiertes Aluminium mit 20mm höhenverstellbaren Füßen.

BANKPLATTE:

- Melamin dim. 600x485x25mm;
- RA Melamin oder Eichenholz dim. 600x485x30mm.

ZERTIFIZIERUNG: Ministerielle Zulassung Klasse 1IM im Mirage-Stoff für Code BS.AA.P090 und BS.AA.T090

Descripciones técnicas

RESPALDO:

- tecnopolímero;
- tecnopolímero con malla negra autoportante.

ASIENTO: tecnopolímero.

ACOLCHADO: espuma de poliuretano flexible ignífuga para la versión acolchada.

ACABADOS: tejidos y pieles del catálogo.

EN TRINEO

PIES: fijos en tecnopolímero.

ESTRUCTURA:

- estructura en varilla de acero pintado negro diam. 11 mm;
- estructura en varilla de acero pintado negro diam. 11 mm con apoyabrazos fi jos en varilla de acero pintado negro con almohadilla de tecnopolímero.

GANCHO DE UNIÓN: tecnopolímero.

CARRO: acero pintado con 6 ruedas giratoriasi.

CERTIFICACIÓN: EN 16139:2013

BANCO

ESTRUCTURA: estructura en varilla de acero pintado negro diam. 11 mm.

VIGA: acero tubular pintado de negro.

PATAS: aluminio pintado negro mate con patas regulables en altura de 20 mm.

MESA PARA BANCADA:

- melamina dim. 600x485x25mm;
- Melamina RA o madera roble dim. 600x485x30mm.

CERTIFICACIÓN: Aprobación ministerial clase 1IM en tejido Mirage para código BS.AA.P090 y BS.AA.T090

weeks 2 **BS.AA.P090** **NE** **STOCK**

Impilabili
Stackable · Empilable
Stapelbahr · Apilables

x 8
x 25 sul carrello • on the trolley
sur le chariot · auf dem Wagen · en el carrito

Sedile · Seat · Assise
Sitz · Asiento

NE

Rivestimento sedile · Seat upholstery · Revêtement de l'assise
Sitzpolster · Tapicería de asiento

--	T1	T2 PE1	PL1

Cod.	--	T1	T2 PE1	PL1	Kg	m³	n°
	weeks 4	weeks 4	weeks 4	weeks 4			

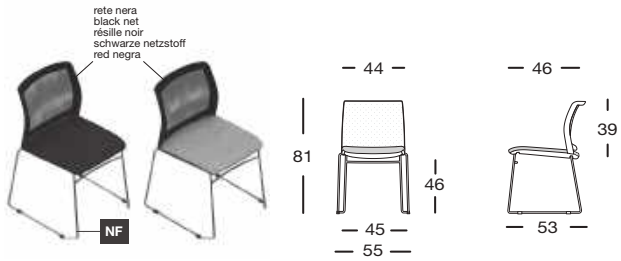

	--	T1	T2 PE1	PL1	Kg	m³	n°
BS.AA.R090	**305**	**342**	**364**	**430**	10	0,34	2

Sedile e schienale · Seat and back · Assise et dossier
Sitz und Rückenlehe · Asiento y respaldo

BP **NE**

Rivestimento sedile · Seat upholstery · Revêtement de l'assise
Sitzpolster · Tapicería de asiento

--	T1	T2 PE1	PL1
weeks 4	weeks 4	weeks 4	weeks 4

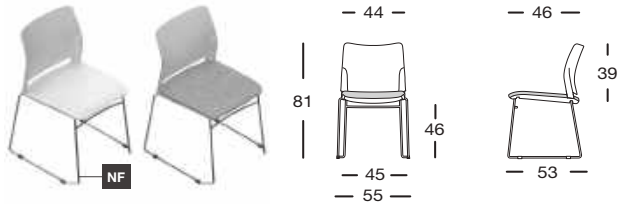

	--	T1	T2 PE1	PL1	Kg	m³	n°
BS.AA.P090	**223**	**288**	**310**	**373**	10	0,34	2

Sedile e schienale · Seat and back · Assise et dossier
Sitz und Rückenlehe · Asiento y respaldo

BP **NE**

Rivestimento sedile e schienale · Seat and back upholstery · Revêtement assise et dossier
Sitz- und Rückenpolster · Tapicería de asiento y respaldo

T1	T2 PE1	PL1
weeks 4	weeks 4	weeks 4

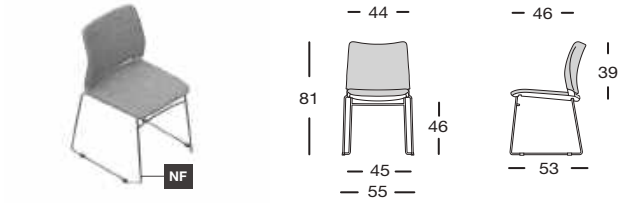

	--	T1	T2 PE1	PL1	Kg	m³	n°
BS.AA.T090	**319**	**341**	**413**		10	0,34	2

Supplemento lordo per quantità differente da multiplo di 4 • Gross supplement for quantity different from multiple of 4 • Supplément brut pour quantité différente de multiple de 4
Zuschlag (Brutto) für eine andere Menge als ein Vielfaches von 4 • Recargo bruto para cantidad diferente de múltiplo de 4 **+30€**

weeks 2 **BS.AA.P190** **NE** **STOCK**

Impilabili
Stackable · Empilable
Stapelbahr · Apilables

x 8
x 20 sul carrello • on the trolley
sur le chariot · auf dem Wagen · en el carrito

Sedile · Seat · Assise
Sitz · Asiento

NE

Rivestimento sedile · Seat upholstery · Revêtement de l'assise
Sitzpolster · Tapicería de asiento

--	T1	T2 PE1	PL1

Cod.	--	T1	T2 PE1	PL1	Kg	m³	n°
	weeks 4	weeks 4	weeks 4	weeks 4			
BS.AA.R190	**371**	**433**	**455**	**520**	10	0,34	2

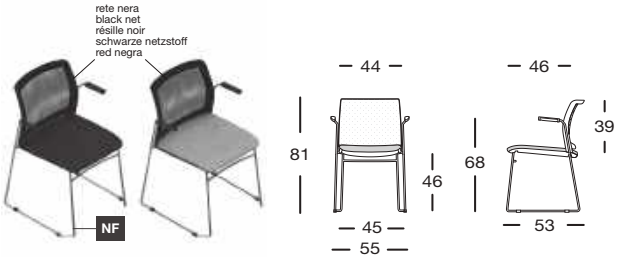

Sedile e schienale · Seat and back · Assise et dossier
Sitz und Rückenlehe · Asiento y respaldo

BP **NE**

Rivestimento sedile · Seat upholstery · Revêtement de l'assise
Sitzpolster · Tapicería de asiento

--	T1	T2 PE1	PL1

	--	T1	T2 PE1	PL1			
	weeks 4	weeks 4	weeks 4	weeks 4			
BS.AA.P190	**317**	**378**	**401**	**464**	10	0,34	2

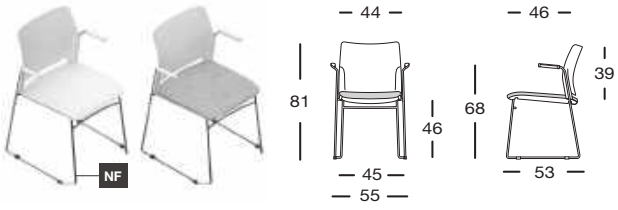

Sedile e schienale · Seat and back · Assise et dossier
Sitz und Rückenlehe · Asiento y respaldo

BP **NE**

Rivestimento sedile e schienale · Seat and back upholstery · Revêtement assise et dossier
Sitz- und Rückenpolster · Tapicería de asiento y respaldo

T1	T2 PE1	PL1

	T1	T2 PE1	PL1			
	weeks 4	weeks 4	weeks 4			
BS.AA.T190	**409**	**430**	**504**	11	0,34	2

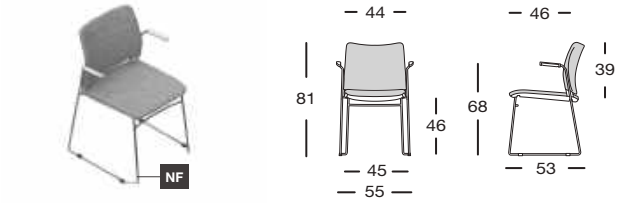

Supplemento lordo per quantità differente da multiplo di 4 • Gross supplement for quantity different from multiple of 4
Zuschlag (Brutto) für eine andere Menge als ein Vielfaches von 4

+30€

Impilabili
Stackable · Empilable
Stapelbahr · Apilables

x 6
x 15 sul carrello • on the trolley
sur le chariot · auf dem Wagen · en el carrito

Sedile · Seat · Assise
Sitz · Asiento

NE

Rivestimento sedile · Seat upholstery · Revêtement de l'assise
Sitzpolster · Tapicería de asiento

Cod.	--	T1	T2 PE1	PL1	Kg	m³	n°
	weeks 4	weeks 4	weeks 4	weeks 4			

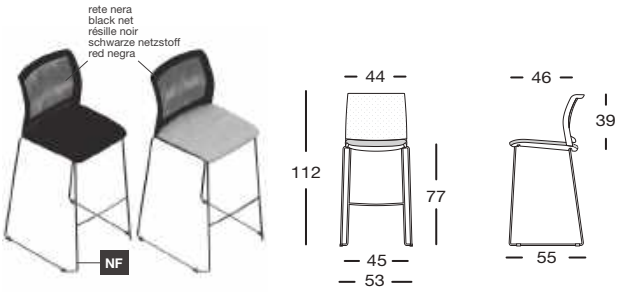

	--	T1	T2 PE1	PL1	Kg	m³	n°
BL.AA.R091	371	431	454	520	12	0,4	2

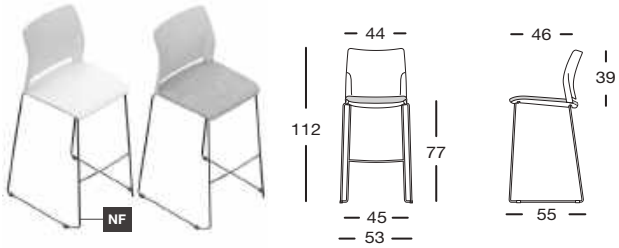

Sedile · Seat · Assise
Sitz · Asiento

BP NE

Rivestimento sedile · Seat upholstery · Revêtement de l'assise
Sitzpolster · Tapicería de asiento

Cod.	--	T1	T2 PE1	PL1	Kg	m³	n°
	weeks 4	weeks 4	weeks 4	weeks 4			
BL.AA.P091	317	378	401	458	12	0,4	2

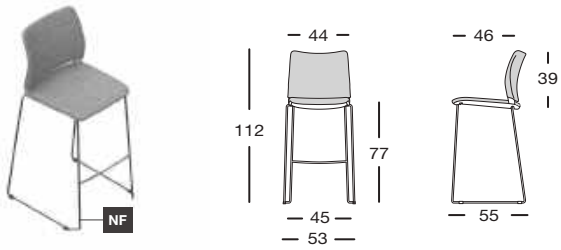

Sedile e schienale · Seat and back · Assise et dossier
Sitz und Rückenlehe · Asiento y respaldo

BP NE

Rivestimento sedile e schienale · Seat and back upholstery · Revêtement assise et dossier
Sitz- und Rückenpolster · Tapicería de asiento y respaldo

Cod.	T1	T2 PE1	PL1	Kg	m³	n°
	weeks 4	weeks 4	weeks 4			
BL.AA.T091	409	430	504	13	0,4	2

	Cod.	Finitura · Finish · Finition Ausführung · Acabado NE weeks 4	Kg	m³	n°
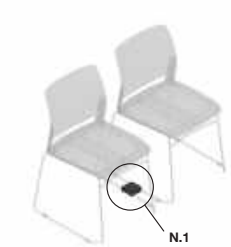	BZ.AA.PG01	23	0	0	
	BZ.AA.FC01	Finitura · Finish · Finition Ausführung · Acabado NF weeks 4 N°20 con braccioli - N°25 senza braccioli N° 20 with armrests - N° 25 without armrests N°20 avec accoudoirs - N°25 sans accoudoirs Nr. 20 mit Armlehnen - Nr. 25 ohne Armlehnen N ° 20 con apoyabrazos - N ° 25 sin apoyabrazos 727	19	0,8	

Cod.	Finitura · Finish · Finition Ausführung · Acabado NF weeks 4	Kg	m³	n°

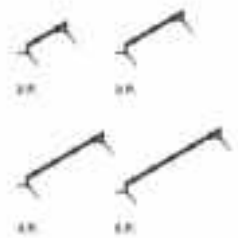

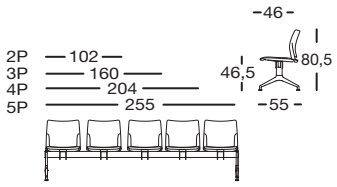

BY.AA.TR02	303	6	0,01
BY.AA.TR03	322	8	0,02
BY.AA.TR04	352	10	0,02
BY.AA.TR05	376	11	0,02

Sedile · Seat · Assise
Sitz · Asiento

NE

Rivestimento sedile · Seat upholstery · Revêtement de l'assise
Sitzpolster · Tapicería de asiento

	--	T1	T2 PE1	PL1		
	weeks 4	weeks 4	weeks 4	weeks 4		
BY.AA.SR01	266	331	352	416	8	0,16

Sedile e schienale · Seat and back · Assise et dossier
Sitz und Rückenlehe · Asiento y respaldo

BP NE

Rivestimento sedile · Seat upholstery · Revêtement de l'assise
Sitzpolster · Tapicería de asiento

	--	T1	T2 PE1	PL1		
	weeks 4	weeks 4	weeks 4	weeks 4		
BY.AA.SP01	215	277	298	364	8	0,16

Sedile e schienale · Seat and back · Assise et dossier
Sitz und Rückenlehe · Asiento y respaldo

BP NE

Rivestimento sedile e schienale · Seat and back upholstery · Revêtement assise et dossier
Sitz- und Rückenpolster · Tapicería de asiento y respaldo

	T1	T2 PE1	PL1		
	weeks 4	weeks 4	weeks 4		
BY.AA.ST01	311	329	402	8	0,16



Finitura · Finish · Finition
Ausführung · Acabado

	BL GP MK NC NX RN	RA	R_		
	weeks 4	weeks 4	weeks 4		
BY.AA.PI01	155	194	287	8	0,02

Set

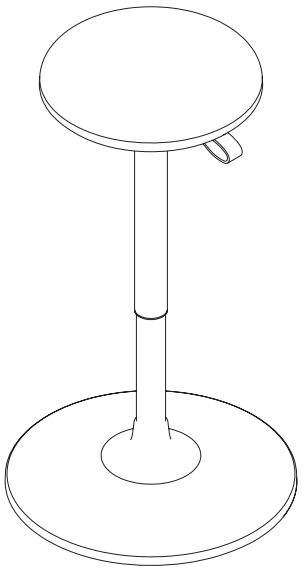

Descrizioni tecniche

BASE: tecnopolimero nero rinforzato con snodo pivotante
STRUTTURA: tubolare in acciaio verniciato nero opaco
MECCANISMO: elevazione a gas
SEDILE: interno sedile in tecnopolimero rinforzato
IMBOTTITURA: poliuretano schiumato a freddo indeformabile ignifugo
RIVESTIMENTO: tessuti e pelle a catalogo

Technical descriptions

BASE: black technopolymer reinforced with pivoting joint
STRUCTURE: tubular in matt black painted steel
MECHANISM: gas elevation
SEAT: : seat interior in reinforced technopolymer
PADDING: non-deformable flame retardant polyurethane foam
COVER: fabrics and leather in the catalog offer

Descriptions techniques

BASE: technopolymère noir renforcé avec articulation pivotante
STRUCTURE : tubulaire en acier peint en noir mat
MÉCANISME : élévation de gaz
SIÈGE: intérieur de l'assise en technopolymère renforcé
REMBOURRAGE : mousse polyuréthane ignifuge indéformable
COUVERTURE : tissus et cuir selon catalogue

Technische Beschreibung

UNTERGESTELL: schwarzes Technopolymer verstärkt mit Drehgelenk
STRUKTUR: Rohr aus mattschwarz lackiertem Stahl
MECHANICK: Gasanhebung
SITZ: Sitzinnenraum aus verstärktem Technopolymer
POLSTERUNG: nicht verformbarer flammhemmender Polyurethanschaum
ABDECKUNG: Stoffe und Leder im Katalog

Descripciones técnicas

BASE: tecnopolímero negro reforzado con articulación pivotante
ESTRUCTURA: tubular en acero pintado negro mate
MECANISMO: elevación de gas
ASIENTO: interior del asiento en tecnopolímero reforzado
ACOLCHADO: espuma de poliuretano ignífuga indeformable
ACABADOS: tejidos y pieles del catálogo

bralco

weeks 2 **BL.ST.T191** **G01** **STOCK**

	Struttura · Structure · Structure Struktur · Estructura			
	NE			
	Rivestimento · Upholstery · Revêtement Bezug · Revestimiento			
	T1	T2 PE1	PL1	
Cod.	weeks 4	weeks 4	weeks 4	Kg m³ n°

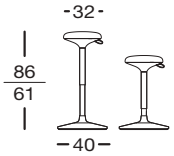

BL.ST.T191	541	554	578	8	0,1

Ü Bi

design: gherardiarchitetti

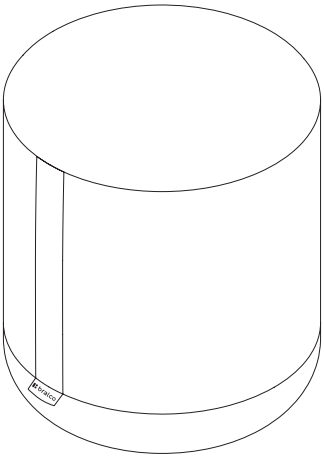

bralco

Descrizioni tecniche

BASE: antiscivolo in 82,6% PVC e 17,4% PES
STRUTTURA: polistirolo ignifugo densita 30kg/m3
FIANCO: fascia in 55% in poliuretano e 45% PES + cinghia elastica per Ø42
IMBOTTITURA: poliuretano espanso flessibile ignifugo
CERTIFICAZIONI: Omologazione Ministeriale classe 1IM in tessuto Mirage con base in pelle ecologica nera

Technical descriptions

BASE: non-slip in 82.6% PVC and 17.4% PES
STRUCTURE: fireproof polystyrene density 30kg / m3
SIDE: band in 55% polyurethane and 45% PES + elastic strap for Ø42
PADDING: fireproof flexible polyurethane foam
COVER: fabrics and leather in the catalog offer
CERTIFICATION: Ministerial approval class 1IM in Mirage fabric with black eco-leather base

Descriptions techniques

BASE : antidérapante en 82,6 % PVC et 17,4 % PES
STRUCTURE : polystyrène ignifuge densité 30kg/m3
COTÉ : bande en 55% polyuréthane et 45% PES + sangle élastique pour Ø42
REMBOURRAGE : mousse polyuréthane fl exible ignifuge
COUVERTURE : tissus et cuir selon catalogue
CERTIFICATION: Certification italienne contre le feu en classe 1IM en tissu Mirage avec base en peau écologique noir

Technische Beschreibung

FUSSKREUZ: rutschfest aus 82,6% PVC und 17,4% PES
GESTELL: feuerfestes Polystyrol Dichte 30kg / m3
SEITE: Band aus 55% Polyurethan und 45% PES + elastisches Band für Ø42
POLSTERUNG: feuerfester fl exibler Polyurethanschaum
ABDECKUNG: Stoffe und Leder im Katalog
ZERTIFIZIERUNG: Ministerielle Zulassung Klasse 1IM im Mirage-Stoff mit schwarzer Kunstleder

Descripciones técnicas

BASE: antideslizante en 82,6% PVC y 17,4% PES
ESTRUCTURA: poliestireno ignífugo densidad 30 kg / m3
LATERAL: banda en 55% poliuretano y 45% PES + banda elástica par Ø42
ACOLCHADO: espuma de poliuretano fl exible ignífuga
ACABADOS: tejidos y pieles del catálogo
CERTIFICACIÓN: Aprobación ministerial clase 1IM en tejido Mirage con base de eco-piel negro

Esempio d'ordine · order example · exemple de commande · Bestellbeispiel · ejemplo de pedido

BF.BI.C100
Monocolore · Monochrome · Monochrome
Einfarbig · Monocromatico

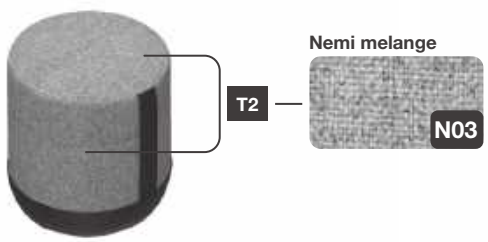

BF.BI.C200
Bicolore · Two-tone · Bicolore
Zweifarbig · Bicolor

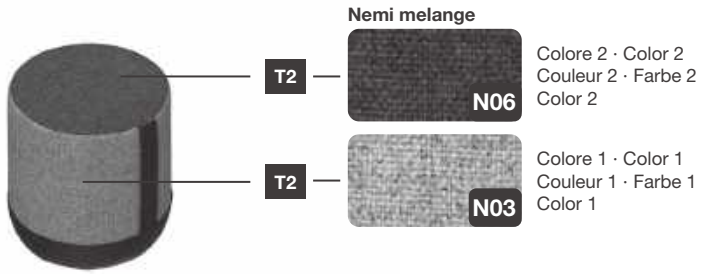

bralco

Cod.	Rivestimento · Upholstery · Revêtement Bezug · Revestimiento T1	T2	PE1	PL1	Kg	m³	n°
	weeks 4	weeks 4	weeks 4	weeks 4			
monocolore Monochrome Monochrome Einfarbig Monocromatico							
BF.BI.C100	**403**	**440**	**440**	**563**	4	0,11	
bicolore Two-tone Bi-couleur Zweifarbig Bicolor							
BF.BI.C200	**421**	**458**	**458**	**580**	4	0,11	

BF.BI.C100

BF.BI.C200

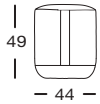

monocolore Monochrome Monochrome Einfarbig Monocromatico						
BF.BI.P100	**670**	**716**	**716**	**877**	7	0,24
bicolore Two-tone Bi-couleur Zweifarbig Bicolor						
BF.BI.P200	**728**	**778**	**778**	**976**	7	0,24

BF.BI.P100

BF.BI.P200

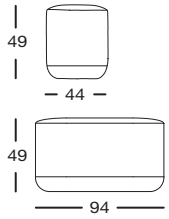

monocolore Monochrome Monochrome Einfarbig Monocromatico						
BF.BI.Q100	**1.043**	**1.129**	**1129**	**1342**	15	0,5
bicolore Two-tone Bi-couleur Zweifarbig Bicolor						
BF.BI.Q200	**1.115**	**1.201**	**1201**	**1457**	15	0,5

BF.BI.Q100

BF.BI.Q200

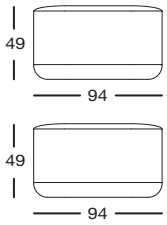

monocolore Monochrome Monochrome Einfarbig Monocromatico						
BF.BI.R100	**1.860**	**2.012**	**2012**	**-**	32	0,97
bicolore Two-tone Bi-couleur Zweifarbig Bicolor						
BF.BI.R200	**1.975**	**2.134**	**2134**	**-**	32	0,97

BF.BI.R100

BF.BI.R200

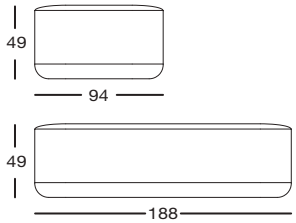

Cod.	Rivestimento fianco · Side upholstery · Revêtement coté · Seitbezug · Revestimiento lateral			Rivestimento sedile · Seat upholstery · Revêtement de l'assise · Sitzbezug · Revestimiento de asiento		Kg	m³	n°
	T1	T2	PL1	PL1	PL1			
	weeks 4	weeks 4	weeks 4	weeks 4				
BF.BB.F100	440	450	-	-		4	0,11	
BF.BB.L100	-	-	506	516		4	0,11	
BF.BB.F200	718	739	-	-		7	0,24	
BF.BB.L200	-	-	740	751		7	0,24	
BF.BB.F400	1.315	1.355	-	-		15	0,5	
BF.BB.L400	-	-	1324	1348		15	0,5	

BF.BI.F100

BF.BI.L100

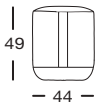

BF.BI.F200

BF.BI.L200

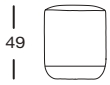

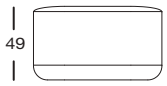

BF.BI.F400

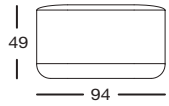

BF.BI.L400

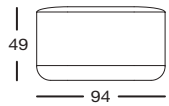

bralco

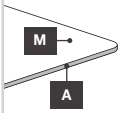

Specificare colore piano e bordo
Specify top and edge finish · Spécifier la couleur du plan et du bord
Platte und Kantenfabe angeben · Especificar color de plano y de borde

M	BL	GP	GS	MK	MO
	NC	NX	RA	RN	KK

A	BL	GP	GS	MK	MO
	NC	NX	RA	RN	
	L8	L10			

Base+Colonna · Base+Column · Base+Colonne
Unterseite+Säule · Base+Columna

NF

Piano · Top · Plateau
Tischplatte · Plano

BL	GP	GS	MK	KK	RA	M/A
MO	NC	NX	RN			

Cod.	weeks	weeks	Kg	m³	n°
	3	3			

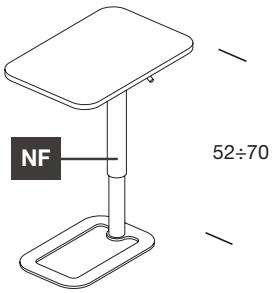

Height adjustable table
Table réglable en hauteur
Höhenverstellbarer Tisch
Mesa regulable en altura

ZT.0504.E1	548	560	12	0,08

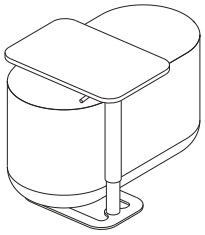

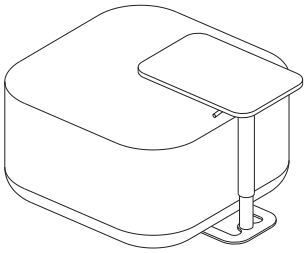

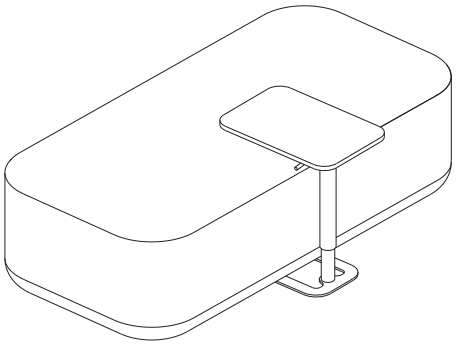

Setar



bralco

Descrizioni tecniche

BASAMENTO:
- tondino metallico 14mm a slitta verniciato nero opaco;
- base metallica verniciata grigia con 4 gambe realizzate in massello di legno stondate, levigate e verniciate

SCHIENALE: poliuretano schiumato a freddo ignifugo con inserto in acciaio
BRACCIOLI: poliuretano schiumato a freddo ignifugo con inserto in acciaio
SEDILE: poliuretano schiumato a freddo ignifugo con inserto in legno
RIVESTIMENTO: tessuti e pelle a catalogo

Technical descriptions

BASE:
- 14mm metal sled rod painted matt black;
- gray painted metal base with 4 legs made of rounded, smoothed and painted solid wood

BACK: cold injected flame retardant polyurethane with steel insert
ARMRESTS: cold-foamed fireproof polyurethane with steel insert
SEAT: injected flame retardant polyurethane foam with wooden insert
COVER: fabrics and leather in the catalog offer

Descriptions techniques

BASE:
- Tige de luge en métal de 14 mm peinte en noir mat ;
- base en métal peint gris avec 4 pieds en bois massif arrondi, lissé et peint

DOSSIER: polyuréthane ignifuge injecté à froid avec insert en acier
ACCOUDOIRS : polyuréthane ignifuge expansé à froid avec insert en acier
ASSISE : mousse de polyuréthane ignifuge injectée avec insert en bois
COUVERTURE : tissus et cuir selon catalogue

Technische Beschreibung

BASE:
- 14-mm-Schlittenstange aus Metall, mattschwarz lackiert;
- grau lackiertes Metallgestell mit 4 Beinen aus abgerundetem, geglättetem und lackiertem Massivholz

RÜCKENLEHNE: Kalt eingespritztes, flammhemmendes Polyurethan mit Stahleinlage
ARMLEHNEN: kaltgeschäumtes feuerfestes Polyurethan mit Stahleinlage
SITZ: eingespritzter flammhemmender Polyurethanschaum mit Holzeinlage
ABDECKUNG: Stoffe und Leder im Katalog

Descripciones técnicas

BASE:
- Varilla de trineo de metal de 14 mm pintada en negro mate;
- base de metal pintado gris con 4 patas de madera maciza redondeada, alisada y pintada

ESPALDA: poliuretano ignífugo inyectado en frío con inserto de acero
APOYABRAZOS: poliuretano ignífugo espumado en frío con inserto de acero
ASIENTO: espuma de poliuretano ignífuga inyectada con inserto de madera
ACABADOS: tejidos y pieles del catálogo

Esempio d'ordine · order example · exemple de commande · Bestellbeispiel · ejemplo de pedido

BD.SE.G101
Monocolore · Monochrome · Monochrome
Einfarbig · Monocromatico

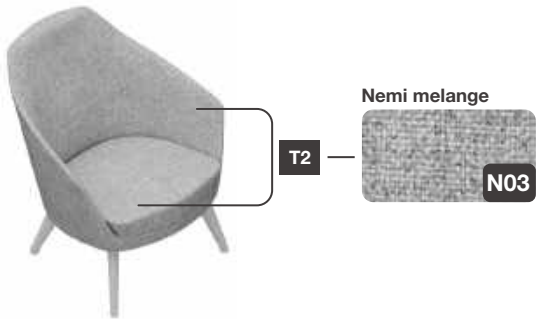

BD.SE.G201
Bicolore · Two-tone · Bicolore
Zweifarbig · Bicolor



Prodotto completamente montato
Fully assembled product
Produit entièrement assemblé
Fertig montiertes Produkt
Producto completamente ensamblado

Telaio · Chassis · Châssis
Gestell · Bastidor

NF

Rivestimento · Upholstery · Revêtement
Bezug · Revestimiento

Cod.	T1	T2	PE1	PL1	Kg	m³	n°
	weeks 4	weeks 4	weeks 4	weeks 4			

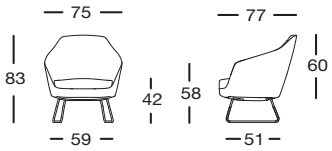

	T1	T2	PE1	PL1	Kg	m³
monocolore Monochrome Monochrome Einfarbig Monocromatico **BD.SE.T101**	1.135	1.222	1222	1447	22	0,5
bicolore Two-tone Bi-couleur Zweifarbig Bicolor **BD.SE.T201**	1.178	1.265	1265	1517	22	0,5

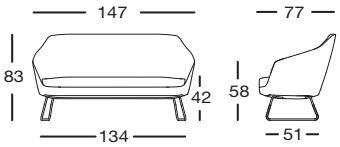

	T1	T2	PE1	PL1	Kg	m³
monocolore Monochrome Monochrome Einfarbig Monocromatico **BD.SE.T102**	2.249	2.382	2382	2719	48	1
bicolore Two-tone Bi-couleur Zweifarbig Bicolor **BD.SE.T202**	2.315	2.448	2448	2828	48	1

Gambe · Legs · Piètements
Beine · Patas

RB RC RG RK RR RT RU

Rivestimento · Upholstery · Revêtement
Bezug · Revestimiento

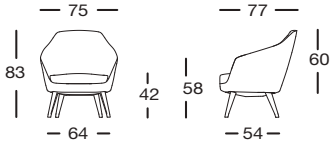

	T1	T2	PE1	PL1	Kg	m³
	weeks 4	weeks 4	weeks 4	weeks 4		
monocolore Monochrome Monochrome Einfarbig Monocromatico **BD.SE.G101**	1.362	1.448	1448	1676	21	0,5
bicolore Two-tone Bi-couleur Zweifarbig Bicolor **BD.SE.G201**	1.405	1.492	1492	1745	21	0,5

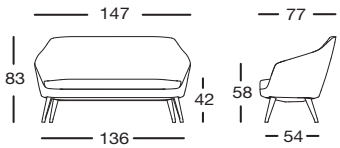

	T1	T2	PE1	PL1	Kg	m³
monocolore Monochrome Monochrome Einfarbig Monocromatico **BD.SE.G102**	2.436	2.568	2568	2906	47	1
bicolore Two-tone Bi-couleur Zweifarbig Bicolor **BD.SE.G202**	2.502	2.635	2635	3016	47	1

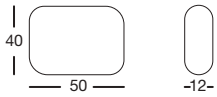

Cuscino · Cushion · Coussin
Kissen · Cojín

	T1	T2	PE1	PL1	Kg	m³
	weeks 4	weeks 4	weeks 4	weeks 4		
BZ.SE.TC01	116	137	137	206	1	0,04

RE.AC

Lux

design Gianantonio Perin
Monica Fernandes

Composizioni
Compositions · Compositions
Kombinationen · Composiciones
p. 656

Componenti
Components · Composants
Komponenten · Componentes
p. 658

Elettrificazione
Electrification · Électrification
Elektrifizierung · Electrificación
p. 660

Informazioni tecniche
Technical information · Informations techniques
Technische informationen · Informacion tecnica
p. 663

Descrizioni tecniche
Technical descriptions · Descriptions techniques
Technische Beschreibung · Descripciones técnicas
p. 666

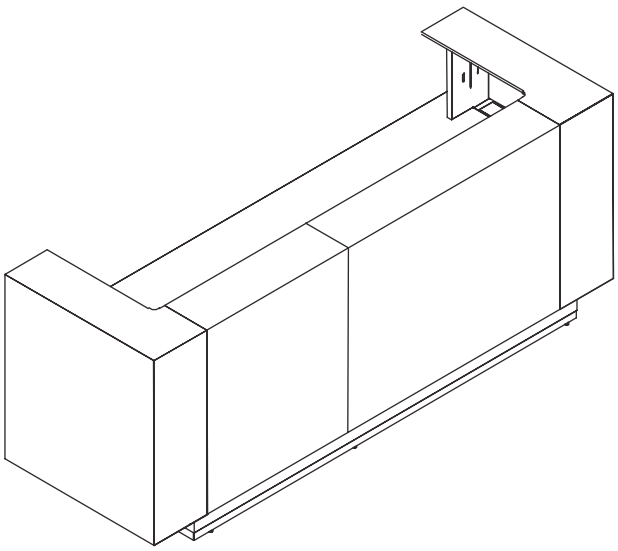

Composizioni · Compositions · Compositions
Kombinationen · Composiciones

Gambe+Frontale · Legs+Frontal · Piètements+Façade
Beine+Front · Patas+Frontal

BL MK

Piano · Worktop · Plateau
Tischplatte · Plano

BL MK

weeks 4

Bancone completo (piano+frontale+gambe)
Complete counter (top+front+legs)
Comptoir complet (plan+façade+piétements)
Fertige Stheke (Platte+Fronten+Beine)
Contador completo (Plano+Frontal+costados)

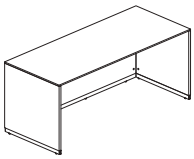

W cm	D cm	H cm	Cod.	weeks 4	Kg	m³
140	74	75	**RR.1407.A1**	**1.466**	66	0,21
160	74	75	**RR.1607.A1**	**1.549**	73	0,22
180	74	75	**RR.1807.A1**	**1.629**	79	0,24
200	74	75	**RR.2007.A1**	**1.712**	86	0,26

Bancone completo (piano+frontale+gambe+gamba intermedia)
Complete counter (top+front+legs+metal leg)
Comptoir complet (plan+façade+piétements+piétement de métal)
Fertige Stheke (Platte+Fronten+Beine+metall Beine)
Contador completo (Plano+Frontal+costados+pata metálico)

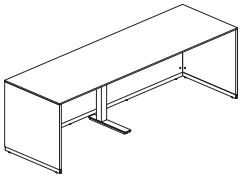

220	74	75	**RR.2207.A1**	**1.968**	101	0,34
240	74	75	**RR.2407.A1**	**2.050**	108	0,36
260	74	75	**RR.2607.A1**	**2.133**	115	0,38
280	74	75	**RR.2807.A1**	**2.216**	122	0,41

Bancone completo (2 piani+2 frontali+gambe+gamba intermedia)
Complete counter (2 tops+2 fronts+legs+metal leg)
Comptoir complet (2 plan+2 façade+piétements+piétement de métal)
Fertige Stheke (2 Platte+2 Fronten+Beine+metall Beine)
Contador completo (2 Planos+2 Frontal+costados+pata metálico)

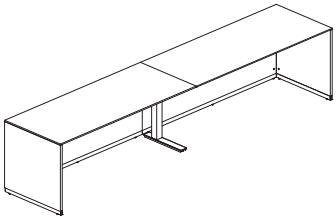

320	74	75	**RR.3207.A2**	**2.755**	136	0,46
360	74	75	**RR.3607.A2**	**2.923**	152	0,5
400	74	75	**RR.4007.A2**	**3.087**	164	0,54

Frontale,piano conversazione e gamba metallica
Front,conversation top and metal leg
Façade,plan conversation et piétement de métal
Fronten,Platte für Gesprächstisch und metall Bein
Frontal, plano de conversación y pata metálico

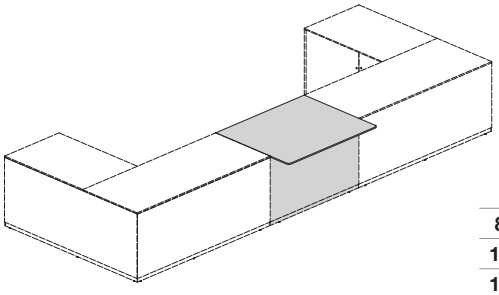

Frontale · Frontal · Façade
Front · Frontal

BL MK

Piano · Worktop · Plateau
Tischplatte · Plano

BL MK

weeks 4

80	104	75	**RR.0810.E1**	**916**	39	0,15
100	104	75	**RR.1010.E1**	**1.010**	46	0,18
120	104	75	**RR.1210.E1**	**1.105**	54	0,2

bralco

Composizioni · Compositions · Compositions
Kombinationen · Composiciones

Frontale · Frontal · Façade Front · Frontal	Piano · Worktop · Plateau Tischplatte · Plano
BL MK	BL MK

	W cm	D cm	H cm	Cod.	weeks 4	Kg	m³
weeks							

Frontale e piano conversazione laterale
Front and lateral conversation top
Façade et plan conversation latéral
Fronten und seitliche Platte für Gesprächstisch
Frontal y plano de conversación laterale

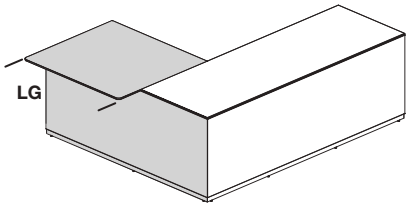

LG	W cm	D cm	H cm	Cod.	weeks 4	Kg	m³
106	**180**	104	75	**RR.1810.F1**	**1.123**	52	0,16
126	**200**	104	75	**RR.2010.F1**	**1.215**	64	0,18
146	**220**	104	75	**RR.2210.F1**	**1.304**	67	0,2

Frontale e piano laterale
Front and lateral top
Façade et plan latéral
Fronten und seitliche Platte
Frontal y plano laterale

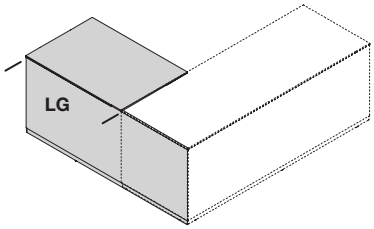

LG	W cm	D cm	H cm	Cod.	weeks 4	Kg	m³
106	**180**	74	75	**RR.1807.C1**	**1.017**	49	0,15
126	**200**	74	75	**RR.2007.C1**	**1.100**	60	0,17
146	**220**	74	75	**RR.2207.C1**	**1.181**	63	0,19

Piano conversazione con colonna elettrica
Conversation top with height-adjustable column
Plan conversation latéral avec colonne électrique
Platte für Gesprächstisch mit elektrische Säule
Plano de conversación con columna eléctrica

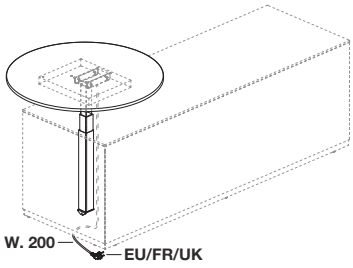

Colonna · Column · Colonne Säule · Columna	Piano · Worktop · Plateau Tischplatte · Plano
BW NF	BL MK

	W cm	D cm	H cm	Cod.	weeks 4	Kg	m³
	100	100	149,7	**RR.D100.H1**	**1.096**	39	0,2

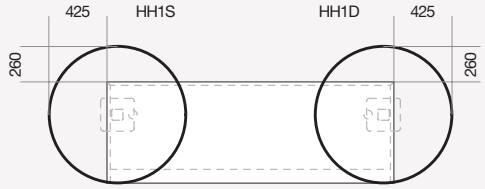

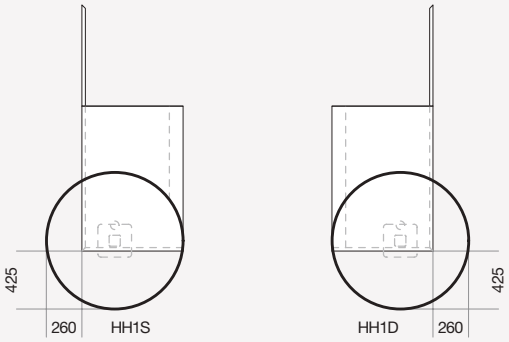

Tappo passacavi Ø6 compreso
Cable access port Ø6 included
Passe-cable carré Ø6 inclus
Inklusive Kabeldurchlass Ø6
Tapon pasacables Ø6 incluido

Componenti · Components · Composants
Komponenten · Componentes

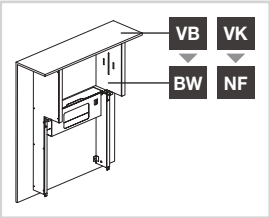

	W cm	D cm	H cm	Cod.	Struttura interna · Internal structur · Structure interne · Interne Struktur · Estructura interna: BW NF	Mensola · Shelf · Étagére · Regal · Repisa: BL GS MK MO NC NX RN	RA	R_	VB VK	Kg	m³
weeks						4	4	5	4		

Mensola lineare con led
Linear shelf with led
Étagére linéaire avec led
Lineares Regal mit led
Repisa lineal con led

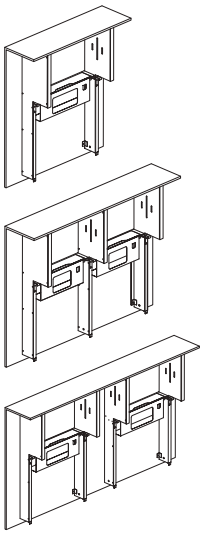

EU/FR										
80	24	90	**RM.0809.E1**	**1.934**	**2.128**	**2.947**	**2.966**		38	0,31
120	24	90	**RM.1209.E1**	**2.624**	**2.848**	**4.004**	**4.027**		52	0,46
160	24	90	**RM.1609.E1**	**3.188**	**3.374**	**4.858**	**4.974**		67	0,61
UK										
80	24	90	**RM.0809.U1**	**1.946**	**2.140**	**2.959**	**2.978**		38	0,31
120	24	90	**RM.1209.U1**	**2.636**	**2.860**	**4.016**	**4.039**		52	0,46
160	24	90	**RM.1609.U1**	**3.200**	**3.386**	**4.870**	**4.986**		67	0,61

Mensola ad angolo con led
Corner shelf with led
Étagére d'angle avec led
Eckiges Regal mit led
Repisa para ángulo con led

RH

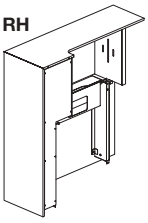

LH

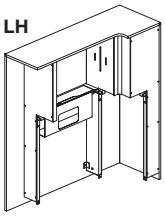

	EU/FR									
RH	**84,2**	30,2	90	**RM.0909.ER**	**2.432**	**2.676**	**3.907**	**-**	45	0,45
LH	**84,2**	30,2	90	**RM.0909.EL**	**2.432**	**2.676**	**3.907**	**-**	45	0,45
	UK									
RH	**84,2**	30,2	90	**RM.0909.UR**	**2.444**	**2.688**	**3.919**	**-**	45	0,45
LH	**84,2**	30,2	90	**RM.0909.UL**	**2.444**	**2.688**	**3.919**	**-**	45	0,45

melaminico
melamine
mélamine
melamin
melamina

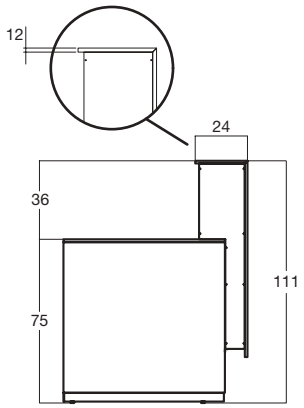

legno
veneer
bois
holz
madera

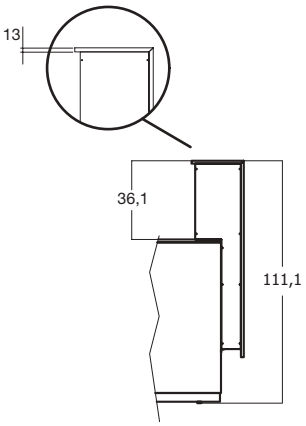

vetro stampato
printed glass
verre imprimé
Bedrucktes Glas
vidrio impreso

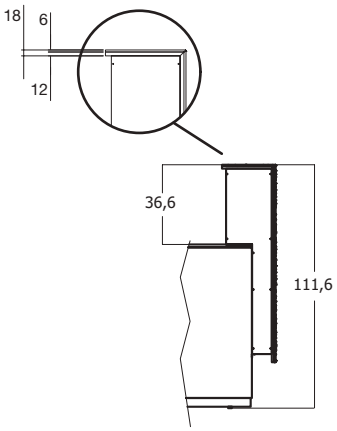

Componenti · Components · Composants
Komponenten · Componentes

	W cm	D cm	H cm	Cod.	Finitura · Finish · Finition Ausführung · Acabado: BL MK	Kg	m³
weeks					4		
Cassettiera portante 3 cassetti con serratura Support pedestal with 3 drawers Caissons portant avec 3 tiroirs Tragender Schubladenkasten mit 3 Schubladen Cajones que llevan con 3 cajones	**41,8**	60	70,2	**RC.0407.M3**	**587**	37	0,22
Cassettiera portante 4 cassetti con serratura Support pedestal with 4 drawers Caissons portant avec 4 tiroirs Tragender Schubladenkasten mit 4 Schubladen Cajones que llevan con 4 cajones	**41,8**	60	70,2	**RC.0407.M4**	**587**	36	0,22
Cassettino portafogli Sheet tray drawer Tiroir porte documents Tragender Schubladenkasten mit 4 Schubladen Cajón para hojas					Finitura · Finish · Finition Ausführung · Acabado: BW NF		
					4		
	13	23	33,8	**RZ.1303.00**	**175**	4	0,02
	26	23	33,8	**RZ.2603.00**	**206**	6	0,03

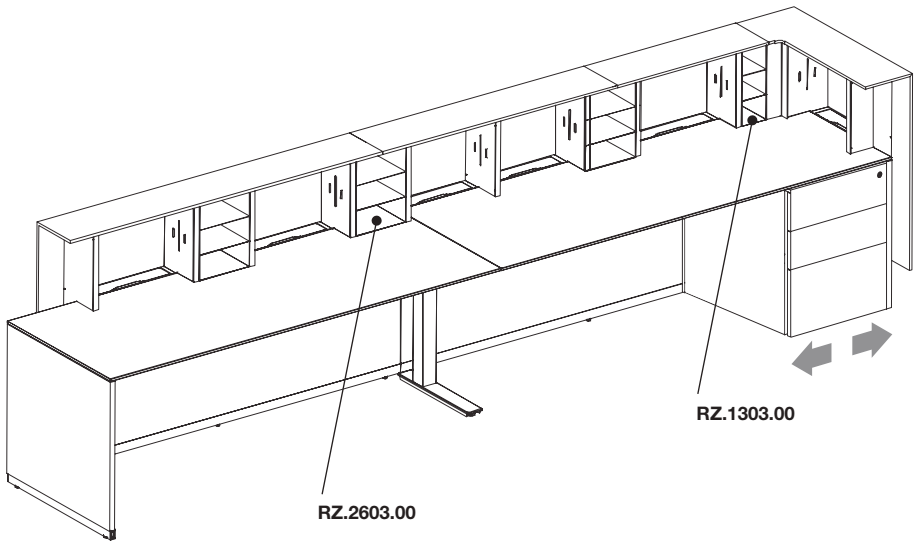

Elettrificazione · Electrification · Électrification
Elektrifizierung · Electrificación

Finitura · Finish · Finition Ausführung · Acabado
BW NF

W cm	D cm	H cm	Cod.		Kg	m³
weeks				4 weeks		

Posizione su richiesta dei fori passacavi
Position regarding request for holes cable
Sur demande position des trous de passage des câbles
Positionierung der löcher für Hole Kabel auf anfrage
Posición a petición de los oricios para pasacables

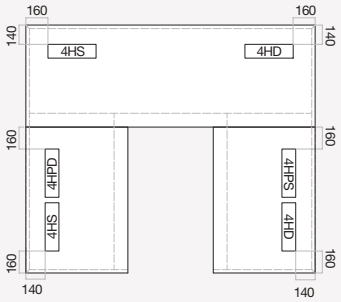

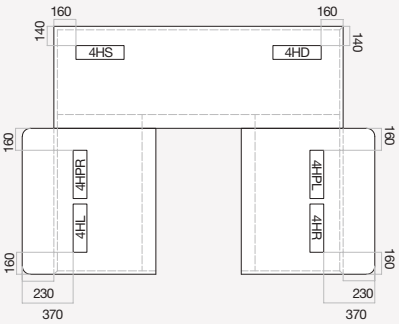

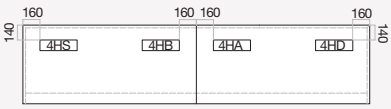

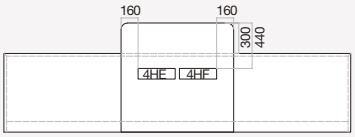

Foro · Hole · Trou
Loch · Orificio

347 x 96

Top access
Top access
Top Access
Top-Zugang
Acceso superior

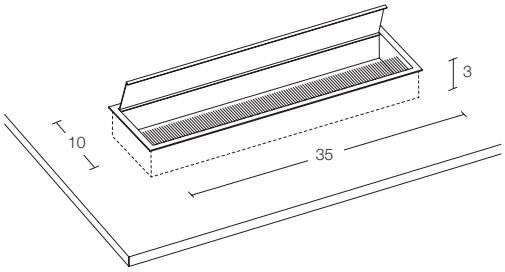

Con applicazione · With application · Avec perçage
Mit Anwendung · Con aplicación

35	10	1,8	**GZ.0024.18**	**129**	0	0

Kit blocco portaprese per GZ0024 con staffe e 1 cavo di alimentazione L.200cm
Kit foldway socket holder for GZ0024 with brackets and 1 power cord W.200cm
Kit bloc porte-prise pour GZ0024 avec supports et 1 cordon d'alimentation L.200cm
Kit dosen-schwenkblock für GZ0024 mit brackets und 1 Stromkabel B.200cm
Kit de bloque para enchufe para GZ0024 con estribos y 1 cable de alimentación A.200cm

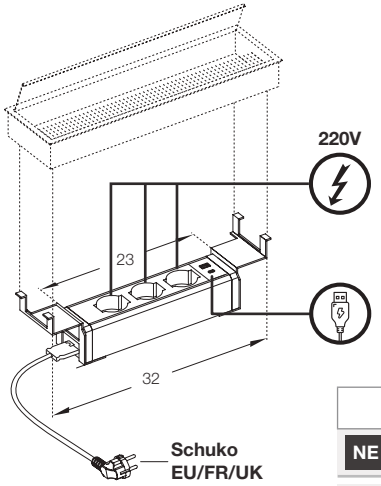

n°3 prese corrente Schuko cablate
n°3 wired Schuko power sockets
n°3 prises electrique Schuko avec câblage
n°3 verkabelte Schuko-Steckdosen
n°3 tomas de corriente Schuko con cable

n°2 USB "A" + "C"

Finitura · Finish · Finition Ausführung · Acabado
NE

				4 weeks		
33	10	11,5	**GZ.0012.EU**	**262**	1	0
33	10	11,5	**GZ.0012.FR**	**262**	1	0
				5 weeks		
33	10	11,5	**GZ.0012.UK**	**299**	1	0

Elettrificazione · Electrification · Électrification
Elektrifizierung · Electrificación

Finitura · Finish · Finition Ausführung · Acabado
NE

W cm	D cm	H cm	Cod.		Kg	m³
weeks				weeks 4		

Posizione su richiesta dei fori passacavi
Position regarding request for holes cable
Sur demande position des trous de passage des câbles
Positionierung der löcher für Hole Kabel auf anfrage
Posición a petición de los oricios para pasacables

Blocco portaprese + cavo di alimentazione L.200cm
Socket holder +1 power cord W.200cm
Boîtes de prises+1 cordon d'alimentation L.200cm
Steckdossenblock +Netzkabel 1xB.200
Bloque + 1 cable de alimentación A.200cm

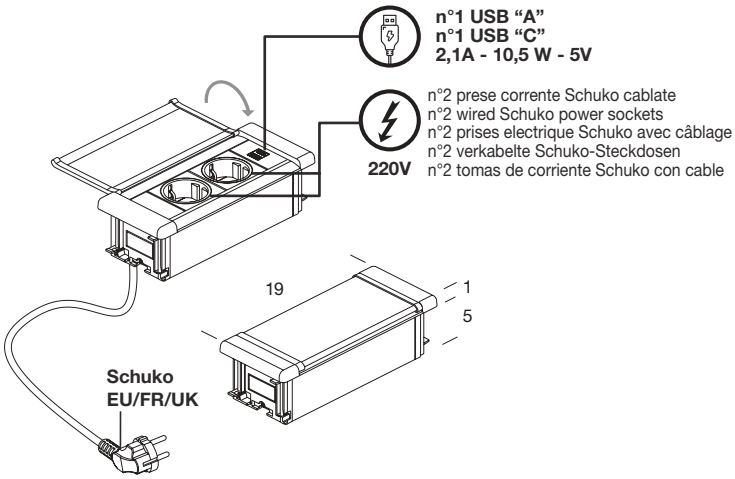

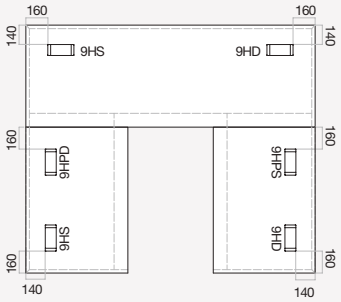

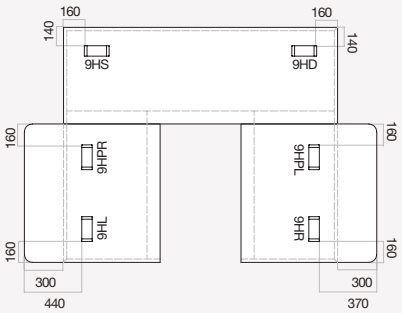

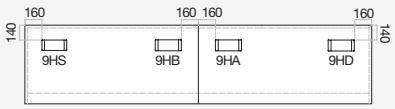

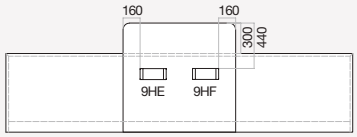

Foro · Hole · Trou
Loch · Orificio

175 x 71

Con applicazione · With application · Avec perçage
Mit Anwendung · Con aplicación

EU	**19**	7,7	7	**GZ.0079.EU**	**396**		1	0,01
FR	**19**	7,7	7	**GZ.0079.FR**	**396**		1	0,01
					weeks 5			
UK	**19**	7,7	7	**GZ.0079.UK**	**421**		1	0,01

Elettrificazione · Electrification · Électrification
Elektrifizierung · Electrificación

	W cm	D cm	H cm	Cod.	Finitura · Finish · Finition Ausführung · Acabado	Kg	m³
weeks					weeks 4		
Cestello portacavi Wire cable tray Chemin de câbles Kabeldurchlass Cestos portaenchufes 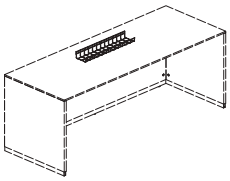	**60,4**	14	7,5	**GZ.0033.01**	**64**	1	0,01
Cestello portacavi Wire cable tray Chemin de câbles Kabeldurchlass Cestos portaenchufes 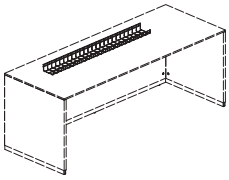	**120**	14	7,5	**GZ.0034.01**	**101**	2	0,01
Passacavi Vertical cable carrier duct Passe-câbles Kabelführung Pasacables 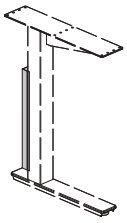					Finitura · Finish · Finition Ausführung · Acabado BW NF weeks 4		
	3,5	7	51	**GZ.0072.00**	**42**	0	0
Spirale salita cavi Vertical cable duct Vertèbre passe-câbles Vertikale Kabelführung Vertebra pasacables vertical 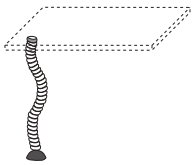					Finitura · Finish · Finition Ausführung · Acabado AP NE PP weeks 2		
	8	4	72	**BZ.0072.00**	**65**	1	0,01
Passacavi in tessuto Vertical fabric cable tray Passe-câbles en tissu Senkrechte Kabelführung aus Stoff Pasacables vertical en tejido 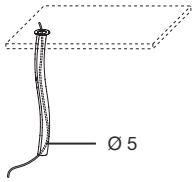					Finitura · Finish · Finition Ausführung · Acabado P1 P5 weeks 2		
	0	0	75	**GZ.0059.01**	**83**	1	0

Informazioni Tecniche · Technical information · Informations techniques
Technische informationen · Informacion tecnica

Esempi di componibilità con mensole
Modularity example with shelves
Exemples modularité avec étagères
Beispiele der Anbaumöglichkeiten mit Regalen
Ejemplo composición con estantes

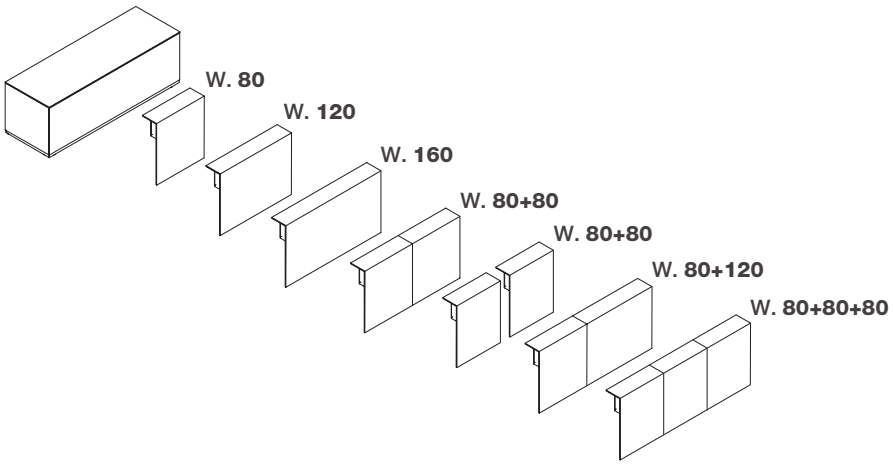

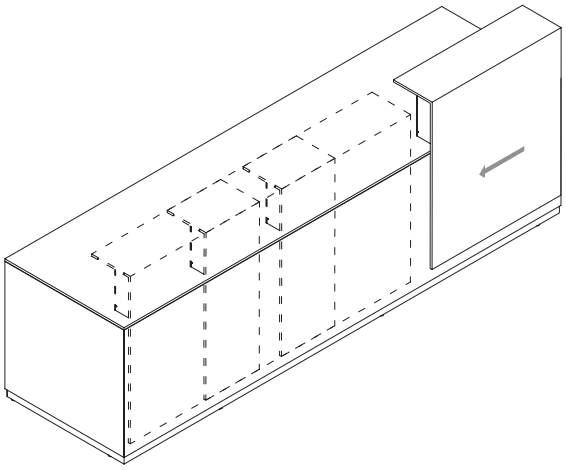

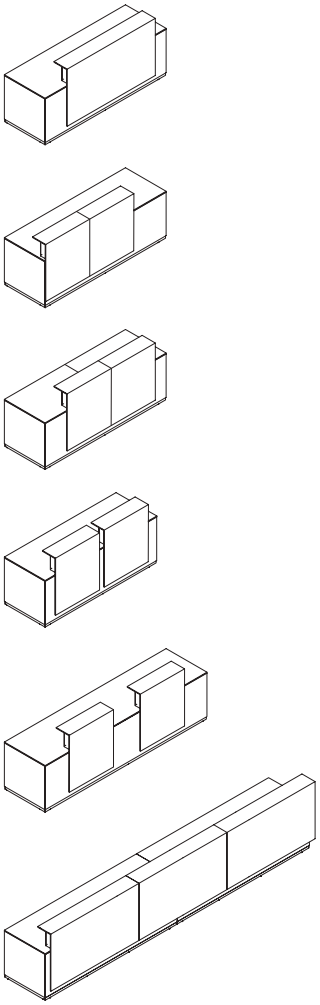

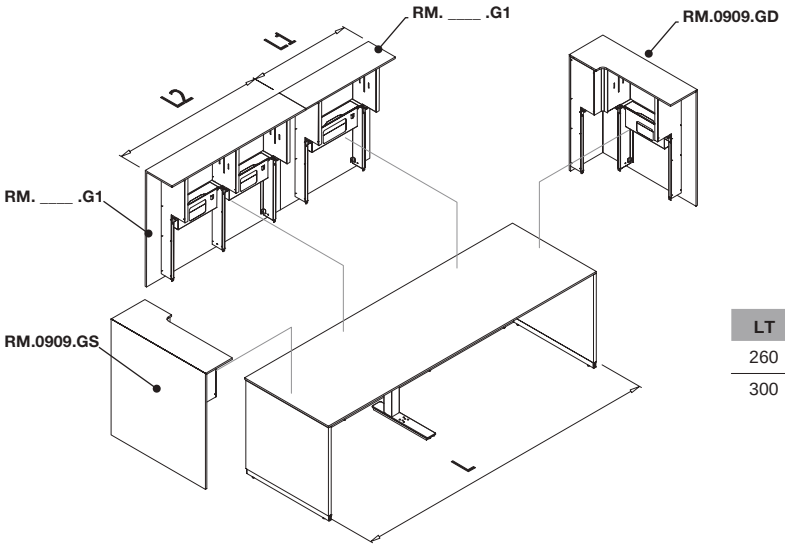

LT	L	L1
180	160	120
220	200	160

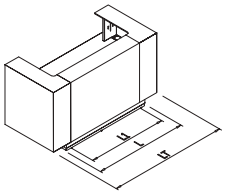

LT	L	L1	L2
260	240	80	120
300	280	120	120

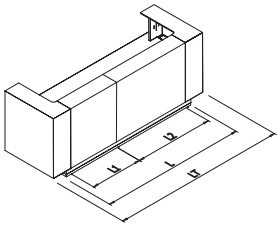

LT	L	L1	L2
380	360	80	160
420	400	120	120

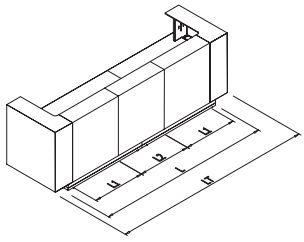

RR. _____ .F1

RR. _____ .A1/A2

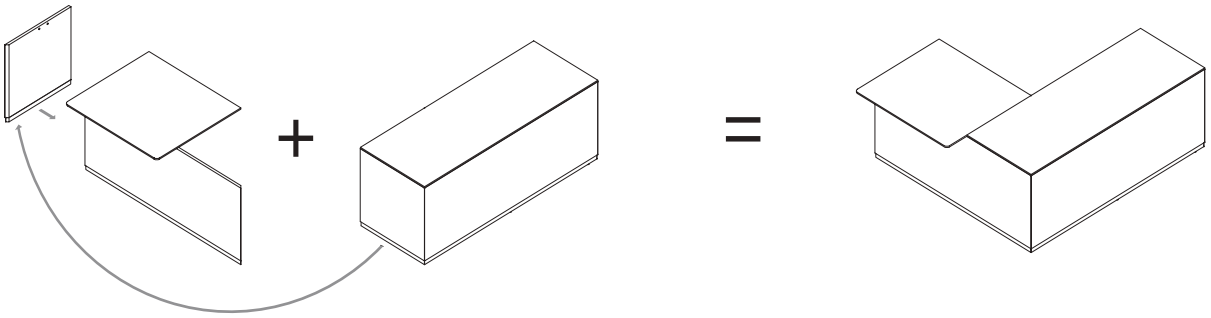

RR. _____ .E1

RR. _____ .A2

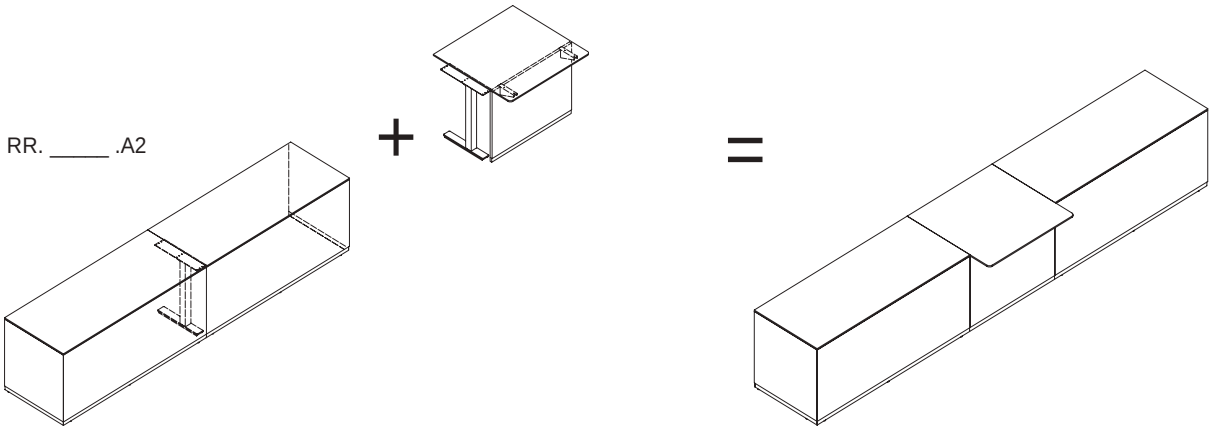

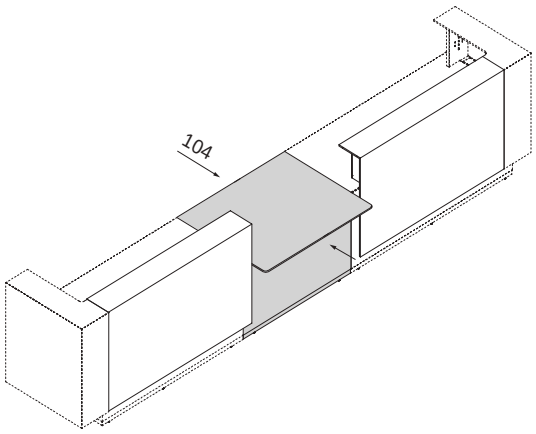

RR. _____ .C1

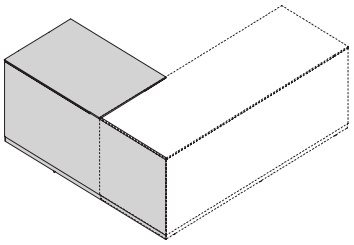

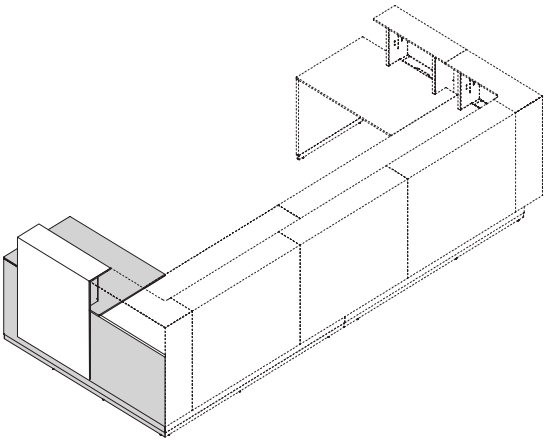

Elettrificazione
Electrification
Electrification
Elektrisierung
Electrificación

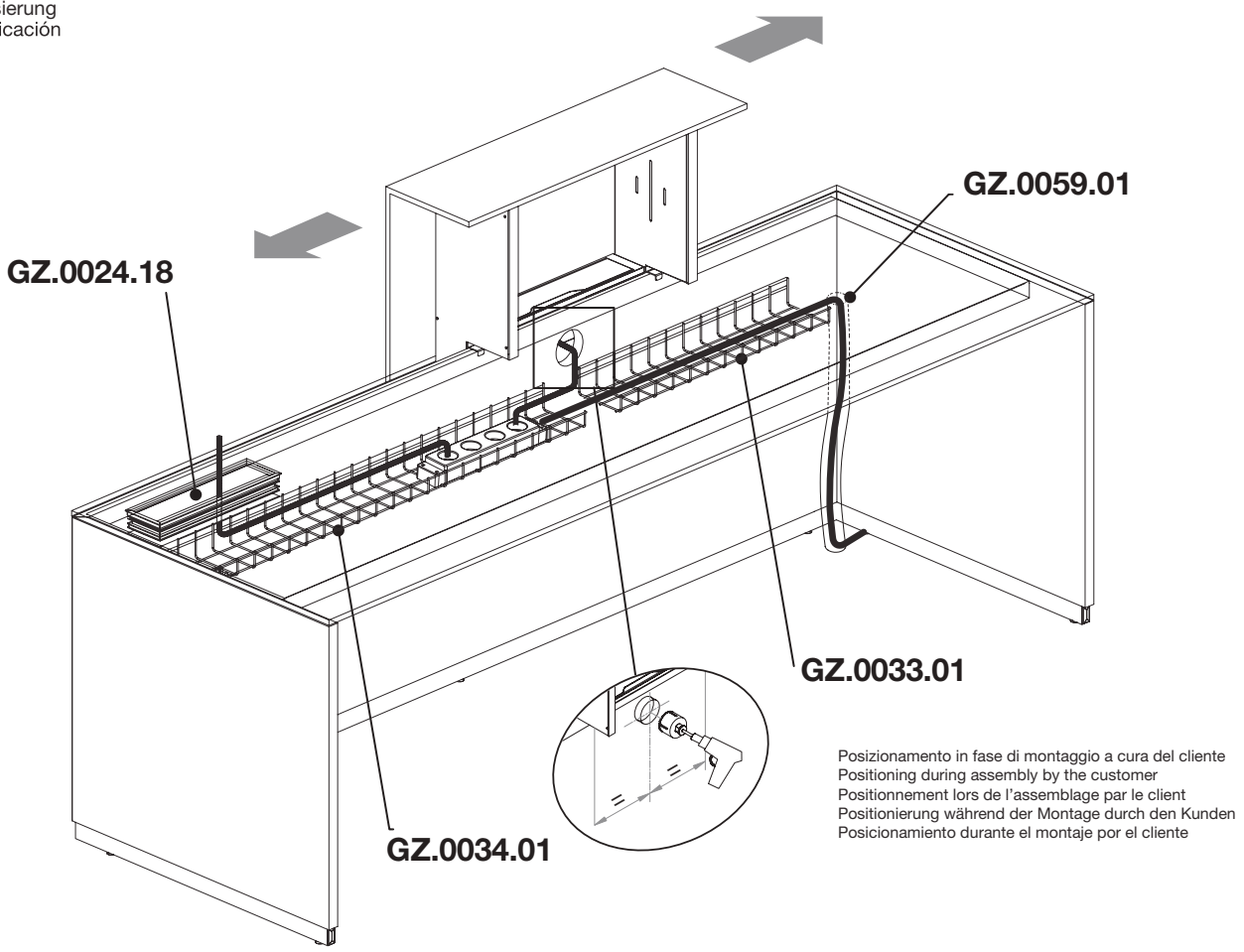

Esempi di componibilità
Modularity example
Exemples modularité
Beispiele der Anbaumöglichkeiten
Ejemplo composición

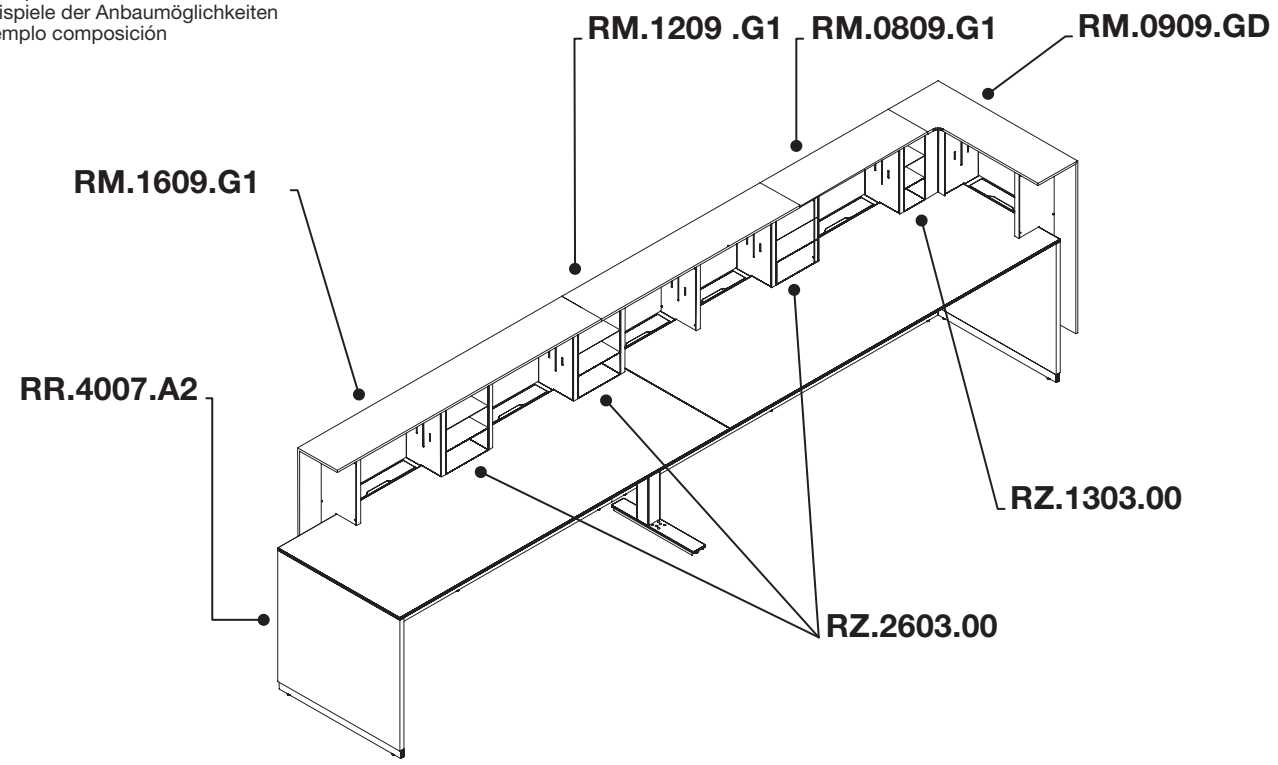

Descrizioni tecniche

MENSOLE: Piano di appoggio ad h. 111,2 cm, composte da elementi lineari di tre dimensioni 80, 120 e 160 cm, realizzati in melaminico, legno o in vetro. Le mensole in melaminico sono di spessore 1.2 cm, bordate in abs 1mm raggio 2 mm. Le mensole in legno sono realizzate in truciolare da 12mm di spessore rivestite in entrambi i lati con impiallacciatura di legno spess. 0,6 mm. e bordati perimetralmente con massello di legno spess. 1 mm con raggio 2 mm. Le mensole in vetro stampato sono realizzate da un vetro di sp. 6mm incollato ad un pannello in melaminico di sp. 12mm. Sono sostenute da spalle in acciaio, piegate e verniciate, illuminate all'interno con dei led a basso voltaggio, la luce viene smorzata con dei plexiglas ottenendo una diffusione delle stessa in tutto il perimetro. L'accensione dei led avviene con tre pulsanti dimerizzati disposti in una vaschetta disposta tra le spalle di sostegno. I pulsanti laterali accendono i led laterali, il pulsante centrale accende i led centrali ed il led orizzontale disposto nella parte inferiore della stessa. Il cavo dell'alimentazione passa attraverso il frontale forato in corrispondenza dell'apertura della vaschetta e disposto su dei porta cavi in filo ferro. Le mensole da 120 e 160 cm. hanno un'ulteriore vaschetta pensata per ricevere i cavi dell'elettrificazione del cliente. Dette mensole possono essere posizionate a piacere agganciate alle gambe o ai frontali per mezzo di squadrette in acciaio verniciato.

PIANI H.75 CM: realizzati in melaminico sp. 1.2 bordato in abs 1mm raggio 2 mm. Sono supportati da un pannello sottopiano in melaminico sp.3.8 cm. agganciato ai frontali con squadrette in acciaio verniciato. Vaschette passacavi su richiesta disposte superficialmente favoriscono l'elettrificazione della scrivania.

FRONTALI E GAMBE: sono realizzate in melaminico sp. 2.5 cm. Bordato in abs sp. 1mm raggio 2 mm. ed unite tra loro a 45° con giunti in acciaio, nella parte inferiore è posizionato uno zoccolo in alluminio color cromato con piedini di regolazione.

CASSETTIERE: realizzate in melaminico disponibili con 4 cassetti o con 2 cassetti e classificatore metallici hanno sempre in dotazione la chiusura rallentata e serratura. Con apposite staffe fissate nel top le cassettiere possono essere agganciate al sottopiano posizionate a piacere. Le cassettiere hanno anche la funzione di antiribaltamento dell'intera struttura una volta montata.

COLONNA ELETTRICA: caratterizzata da tre stadi elevabili elettricamente è realizzata con lamiera di acciaio di prima scelta laminata a freddo, costituita da gambe metalliche e trave di collegamento (progettata in conformità alla norma EN 527-1 2011 "dimensioni") verniciata a polveri epossidiche.Il controllo della struttura elettrica avviene mediante pulsantiera up and down in dotazione.Caratteristiche tecniche:

- altezza minima/massima: 847/1497 mm da terra;
- passo a regolazione continua;
- regolazione con pulsante up&down in dotazione;
- cicli di utilizzo: 10.000 cicli certificati;
- peso massimo elevabile: 80 Kg (uniformemente distribuiti);
- certificazioni di conformità TUV sull'impianto elettrico;
- meccanismo premontato all'origine con motore integrato alla gamba;
- rumorosità di funzionamento: 39 dB;
- velocità di salita/discesa: 40 mm/s;
- consumo energetico:0.00277kWh/giorno, 0,87Kwh/anno considerando 3 regolazioni giornaliere;
- cavo di alimentazione L.200cm tipo EU, FR o UK

Technical descriptions

SHELVES: Support top at 111.2 cm in height, composed of linear elements of three sizes 80, 120 and 160 cm and corner element rh or lh made of melamine, veneer or printed glass. The melamine shelves are 1.2 cm thick, edged in 1mm and 2 mm radius abs. The veneer shelves are made from 12 mm-thick chipboard panels covered on both sides with a 0.6 mm-thick wood veneer panel and 1 mm-thick rounded solid wood edge around the entire perimeter with a radius of 2 mm. The printed glass ones are made of a 6 mm thick glass glued to 12mm thick melamine. They are supported by bent and painted steel shoulders, lit inside with low voltage LEDs; the light is softened with Plexiglass achieving its diffusion throughout the perimeter. The LEDs are switched on with three dimmer buttons arranged in a tray placed between the support shoulders. The side buttons switch on the side LEDs, the central button switches on the central LEDs and the horizontal LEDs located in the lower part of it. The power supply cable passes through the perforated front in correspondence with the tray opening and is placed on iron wire cable holders. The 120 and 160 cm shelves have an additional tray designed to receive the electrification cables of the customer. These shelves can be positioned as desired by hooking them onto the legs or to the fronts by means of painted steel brackets.

75 CM HIGH TOPS: made of 1.2 cm thick melamine, edged in 1mm and 2mm radius abs. They are supported by an under-panel made of 3.8cm thick melamine. They are hooked onto the fronts with painted steel brackets. Fairlead trays on request arranged on the surface for desk electrification.

FRONTS AND LEGS: made of 2.5 cm thick melamine. Edged in 1mm thick 2 mm radius abs connected together at 45° with steel joints; in the lower part there is a chromed aluminium base with adjustable feet.

DRAWER UNITS: made of melamine and available with 4 or 2 drawers and metal filing cabinet always supplied with slow closing and lock.With appropriate brackets fastened to the top, the drawer units can be hooked to the under-top, positioned as desired.The drawer units also have a function to prevent them from overturning once assembled.

ELECTRIC COLUMN: characterized by three electrically elevated stages, it is made of cold-rolled top-quality steel sheet, consisting of metal legs and connecting beam (designed in compliance with EN 527-1 2011 "dimensions") painted with epoxy powders.The electrical structure is controlled by means of an up/down push-button panel that is supplied.Technical features:

- minimum/maximum height: 847/1497 mm from ground:
- continuous regulator;
- adjustment with the supplied up/down push button panel;
- use cycles: 10,000 certified cycles;
- maximum lifting weight: 80 kg (uniformly distributed);
- TUV conformity certifications on the electrical system;
- mechanism pre-assembled at the origin with an integrated motor on the leg;
- operating noise: 39 dB;
- ascent/descent speed: 40 mm/s;
- energy consumption: 0.00277kWh/day, 0.87Kwh/year considering 3 daily regulations;
- 1 power cable W.200cm type EU, FR or UK

Descriptions techniques

ETAGÈRES: Plan d'appui à une hauteur de 111,2 cm, elles sont composées d'éléments linéaires de trois dimensions 80, 120 et 160 cm et éléments d'angle droit ou gauche, réalisés en mélaminé, bois ou en verre imprimé. Les étagères en mélaminé ont une épaisseur de 1.2 cm. Les étagères en bois sont réalisés en aggloméré de 12 mm d'épaisseur,revêtus des deux côtés avec placage en bois de 0,6 mm d'épaisseur et bordés de bois massif de 1 mm d'épaisseur, arrondi avec rayon de 2 mm. Les étagères en verre imprimé sont réalisée avec une plaque de verre d'une épaisseur de 6mm, collée sur un mélaminé d'une épaisseur de 12mm. Elles sont soutenues par des structures en acier, pliées et vernies, éclairées à l'intérieur avec des LEDS à faible voltage, l'éclairage est atténué par des plexiglas pour une diffusion sur l'entièreté du périmètre. L'allumage des LEDS est effectué grâce à trois gradateurs disposés dans un bac entre les structures d'appui. Les boutons latéraux allument les LEDS latérales, le bouton central allume les LEDS centrales et la LED horizontale qui se trouve dans la partie inférieure. Le câble d'alimentation passe par l'élément frontal percé en regard de l'ouverture du bac et est disposé sur des porte-câbles en fil de fer. Les étagères de 120 et de 160 cm possèdent un autre bac conçu pour abriter les câbles d'électrification du client.Ces étagères peuvent être placées et accrochées, au choix, aux pieds ou aux éléments frontaux au moyen de petites équerres en acier verni.

PLATEAUX H.75 CM: réalisés en mélaminé, d'une épaisseur de 1.2 et bordés avec un chant de 1mmx2 mm.Ils sont supportés par un panneau sous-plateau en mélaminé d'une épaisseur de 3.8 cm. Celui-ci est accroché aux éléments frontaux à l'aide d'équerres en acier verni. Des bacs sur demande pour la gestion des câbles sont disposés en surface pour favoriser l'électrification du bureau.

ELÉMENTS FRONTAUX ET PIEDS: ils sont réalisés en mélaminé d'une épaisseur de 2.5 cm. Bordés avec un chant en abs d'une épaisseur 1 mm de 2 mm et assemblés entre eux à 45° avec des joints en acier. Une plinthe en aluminium chromé est placée dans la partie inférieure avec pieds réglables.

CAISSONS: ils sont réalisés en mélaminé et sont disponibles avec 4 tiroirs ou avec 2 tiroirs et des classeurs métalliques, ils sont munis d'une fermeture amortie et d'une serrure. Grâce à des d'étriers fixés sur leur plateau supérieur, les caissons peuvent être accrochés au sous-plateau. Lorsqu'ils sont montés, les caissons possèdent également une fonction anti-basculement pour toute la structure.

COLONNE ÉLECTRIQUE: elle est caractérisée par trois étages réglables électriquement et est réalisée avec une tôle en acier de premier choix, laminée à froid. Elle est constituée par des pieds métalliques et des poutres de raccordement (conçue conformément à la norme EN 527-1 2011 "dimensions") et vernie avec des poudres époxy. Le contrôle de la structure électrique a lieu au moyen d'un clavier up and down de série.Caractéristiques techniques:

- hauteur minimum/maximum: 847/1497 mm à partir du sol;
- pas à réglage continu;
- réglage avec bouton up&down de série;
- cycles d'utilisation : 10.000 cycles certifiés;
- poids maximum qui peut être levé : 80 Kg (uniformément distribués);
- certifications de conformité TUV sur l'installation électrique;
- mécanisme prémonté d'origine avec moteur intégré au pied;
- bruit de fonctionnement : 39 dB;
- vitesse de montée/descente : 40 mm/s;
- consommation énergétique : 0.00277kWh/jour, 0,87Kwh/année sur base de 3 réglages journaliers;
- câble d'alimentation L.200cm type EU, FR ou UK

Technische Beschreibung

KONSOLEN: Ablagefläche in Höhe von 111,2 cm, bestehend aus linearen Elementen in den drei Größen 80, 120 und 160 cm und eckiges Elementen aus Melamin, Holz oder Bedrucktes Glas. Die Konsolen aus Melamin sind 1,2 cm stark, kanten aus ABS 1mm Radius 2 mm. Die Konsolen aus Holz 12mm sind starkes Spanholz werden hergestellt, beidseitig beschichtet mit 0,6 mm dickem Holzfurnier, rundum eingefasst mit 1 mm dicker, abgerundeter Kante (Radius 2 mm). Das Bedrucktes Glas besteht aus einer 6mm dicker Glas, die auf eine 12mm Melaminplatte geklebt wird. Gehalten werden sie von Seitenelementen aus gebogenem und lackiertem Edelstahl, die von innen mit Niedervolt-LED beleuchtet werden. Das Licht wird mit Plexiglas abgedämpft, wodurch es über die gesamte Fläche gestreut wird.Die LED werden mit drei Dimmer-Schaltern in einer Schale zwischen den Stützelementen eingeschaltet. Die seitlichen Schalter dienen zum Einschalten der seitlich angebrachten LED, der Schalter in der Mitte schaltet die mittleren LED und die horizontale LED in ihrem unteren Teil ein.Das Stromkabel wird durch das Loch auf der Vorderseite in Höhe der Öffnung der Schale geführt und verläuft auf Kabelträgern aus Eisendraht. Die Konsolen von 120 und 160 cm haben eine weitere Schale, die zur Aufnahme der Stromkabel des Kunden dient.Diese Konsolen können nach Belieben mit lackierten Stahlwinkeln an den Beinen oder den Vorderseiten eingehängt werden.

PLATTEN H 75 CM: Sie sind aus 1,2 cm Dicke Melamin hergestellt, mit Kanten aus ABS Radius 2 mm bestehen.Getragen werden sie von einer 3,8 cm starken Melamin-Stützplatte. An den Stirnseiten werden sie mit lackierten Edelstahlwinkeln eingehängt. An der Oberfläche angebrachte Kabelführungsschalenauf Anfrage erleichtern die Stromversorgung am Schreibtisch.

STIRNSEITEN UND BEINE: Sie sind aus 2,5 cm dicker Melamin hergestellt, mit Kanten aus ABS 1mm mit Radius 2 mm, und sind auf 45° mit Stahlverbindern miteinander verbunden. Im unteren Teil befindet sich ein Sockel aus chromfarbenem Aluminium mit Stellfüßen.

SCHUBLADENELEMENTE: Hergestellt aus Melamin mit 4 oder 2 Schubladen und Metallregistern, sind sie immer mit Dämpfung und Schlüssel ausgestattet. Mit entsprechenden, an der Platte befestigten Halterungen können die Schubladenelemente an jeder beliebigen Stelle an der Stützplatte befestigt werden. Die Schubladenelemente fungieren auch als Kippschutz für das gesamte Gestell, sobald es aufgebaut ist.

ELEKTRISCHE SÄULE: Sie zeichnet sich durch drei elektrisch ausfahrbare Stufen aus, besteht aus einem hochwertigen, kalt laminierten Stahlblech und setzt sich aus Metallfüßen und einem pulverbeschichtetem Verbindungsbalken (entwickelt in Übereinstimmung mit der Richtlinie EN 527-1 2011 (Maße) zusammen.Die Steuerung des elektrischen Aufbaus erfolgt über das mitgelieferte Up-and-Down-Tastenfeld.Technische Daten:

- minimale/maximale Höhe: 847/1497 mm vom Boden;
- Takt mit stufenloser Regulierung;
- Einstellung mittels mitgelieferter Up&Down-Taste;
- Verwendungszyklen: 10.000 zertifizierte Zyklen;
- maximal anhebbares Gewicht: 80 kg (gleichmäßig verteilt);
- TÜV-Konformitätszertifizierungen der elektrischen Anlage;
- werkseitig vormontierter Mechanismus mit im Fuß integriertem Motor;
- Geräuschpegel: 39 dB;
- Aufstiegs-/Absenkgeschwindigkeit:40 mm/s;
- Stromverbrauch: 0.00277 kWh/Tag, 0,87 kWh/Jahr, unter Berücksichtigung von 3 Regulierungen pro Tag;
- Netzkabel B.200cm Typ EU, FR oder UK

Descripciones técnicas

MÉNSULAS: Superficie de apoyo de 111,2 cm de altura, compuestas por elementos lineales de tres tamaños 80, 120 y 160 cm y elementos para ángulo dcha. o izda. fabricados en melamina, madera o vidrio impreso. Las ménsulas de melamina tienen un espesor de 1,2 cm, canteadas en abs de 1mm y 2 mm de radio. Las ménsulas de madera son realizados de conglomerado de 12mm de espesor revestidos en ambos lados con madera chapeada, espesor 0,6 mm y bordeados en los perímetros con madera maciza de espesor 1 mm redondeada con radio 2 mm. Las ménsulas de vidrio impreso está formada por una plancha de vidrio de 6mm de espesor encolada a un panel 12mm de espesor. Están sujetadas por paneles de acero, plegados y pintados, iluminados interiormente con leds de baja tensión, la luz se oscurece con plexiglás obteniendo una difusión de la misma por todo el perímetro.El encendido de los leds se realiza mediante tres botones dimerizados situados en una pequeña bandeja colocada entre los paneles de sujeción. Los botones laterales encienden los leds laterales, el botón central enciende los leds centrales y el led horizontal situado en la parte inferior de la misma.El cable de alimentación pasa a través del panel frontal perforado en la abertura de la bandeja y se coloca en los portacables de alambre. Las ménsulas de 120 y 160 cm. disponen de una bandeja adicional diseñada para contener los cables de electrificación del cliente.Las ménsulas se pueden colocar libremente fijadas a las patas o a los paneles frontales por medio de escuadras de acero pintado.

PLANOS DE 75 CM DE ALTURA: están realizadas en melamina con un espesor de 1.2, canteado en abs 1mm de un radio de 2 mm. Están soportados por un panel inferior de melamina de 3,8 cm de espesor, fijado a los paneles frontales con escuadras de acero pintado. Las bandejas pasacables a petición dispuestas en la superficie facilitan la electrificación del escritorio.

PANELES FRONTALES Y PATAS: están realizadas en melamina de 2,5 cm de espesor, canteado en abs 1mm con un radio de 2 mm. y unidas a 45° con juntas de acero, en la parte inferior hay un zócalo de aluminio cromado con pies regulables.

CAJONERAS: realizadas en melamina, disponibles con 4 cajones o 2 cajones y clasificador de metal, se suministran siempre con cierre lento y cerradura. Con abrazaderas especiales fijadas en la encimera, las cajoneras se pueden enganchar al plano inferior libremente. Las cajoneras también tienen la función antivuelco de toda la estructura una vez montada.

COLUMNA ELÉCTRICA: caracterizada por tres fases de elevación eléctrica, está fabricada en chapa de acero laminada en frío de primera calidad, compuesta por patas metálicas y viga de conexión (diseñada según la norma EN 527-1 2011) pintada con polvos epoxídicos.La estructura eléctrica se controla mediante la botonera de subida y bajada incluida en el suministro.Características técnicas:

- altura mínima/máxima: 847/1497 mm desde el suelo;
- paso de regulación continua;
- regulación con botón up&down suministrado;
- ciclos de uso: 10.000 ciclos certificados;
- peso máximo elevable: 80 kg (distribuidos uniformemente);
- certificaciones de conformidad TUV en la instalación eléctrica;
- mecanismo premontado en origen con motor integrado en la pata;
- ruido de funcionamiento: 39 dB;
- velocidad de subida/bajada: 40 mm/s;
- consumo energético: 0.00277kWh/día, 0,87Kwh/año considerando 3 ajustes diarios;
- cable de alimentación A.200cm tipo EU, FR o UK

RE.AC

Outline

design Gianantonio Perin
Monica Fernandes

Composizioni
Compositions · Compositions
Kombinationen · Composición
p. 670

Elementi modulari
Modular elements · Éléments modulaires
Modulare Elemente · Elementos modulares
p. 671

Mensole
Shelves · Étagéres
Thekenaufsaetze · Estantes
p. 674

Accessori
Accessories · Accessoires
Zubehör · Accesorios
p. 675

Elettrificazione
Electrification · Électrification
Elektrifizierung · Electrificación
p. 678

Informazioni Tecniche
Technical information · Informations techniques
Technische informationen · Informacion tecnica
p. 684

Descrizioni tecniche
Technical descriptions · Descriptions techniques
Technische Beschreibung · Descripciones técnicas
p. 686

Cassettiere e mobili di servizio
Pedestals and service side units · Caissons et éléments de service
Container und Technikcontainer · Cajoneras y módulos de servicio
p. 559

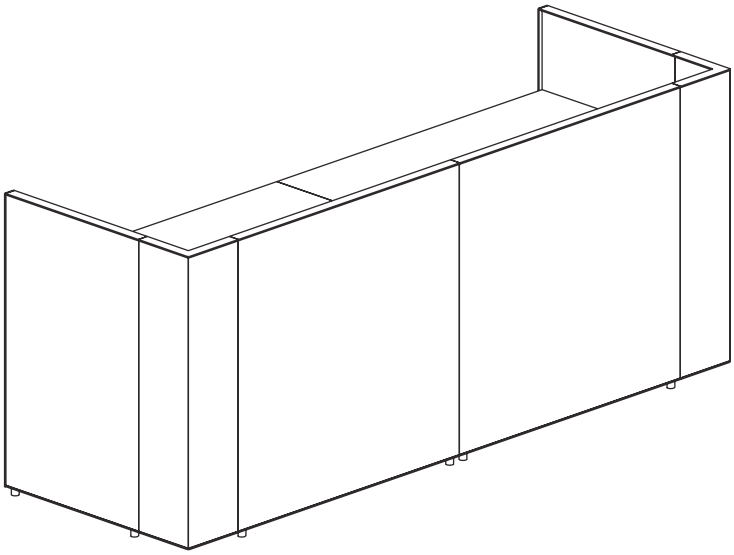

Composizioni · Compositions · Compositions
Kombinationen · Composición

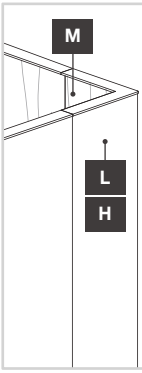

L	L2	L4	L5	L7
	L8	L9	L10	L11
	L12	LB	LN	LJ
M	BL	GP	GS	MK
	MO	NC	NX	RN

H	H1	H2	H3
M	BL	GP	GS	MK
	MO	NC	NX	RN

weeks 3: EF

weeks 4: AF BW BZ CF GF NF PF TF VF

Profili+Piedini · Profiles+Feet · Profils+Pieds
Rahmen+Füße · Perfiles+Pies

EF
AF BW BZ CF GF NF PF TF VF

Piano+Gambe · Worktop+Legs · Plateau+Piètements
Tischplatte+Wangen · Tapa+Patas

BL GP GS MK MO NC NX RN

Frontale · Frontal · Façade Thekenfront · Frontal

BL GP GS MK MO NC NX RN | L/M | H/M

weeks

Composizione lineare con gambe
Linear composition with side legs
Composition linéaire avec pieds
Theke gerade mit wangen
Composición lineal con patas

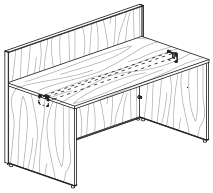

W cm	D cm	H cm	Cod.	weeks 3	weeks 4	weeks 5	Kg	m³
81	82,7	102,3	LR.0808.01	972	1.091	1.408	51	0,13
101	82,7	102,3	LR.1008.01	1.044	1.191	1.587	58	0,16
121	82,7	102,3	LR.1208.01	1.114	1.292	1.767	65	0,16
141	82,7	102,3	LR.1408.01	1.191	1.398	1.951	72	0,18
161	82,7	102,3	LR.1608.01	1.286	1.523	2.156	81	0,19
181	82,7	102,3	LR.1808.01	1.362	1.628	2.341	88	0,21

Composizione lineare con gambe
Linear composition with side legs
Composition linéaire avec pieds
Theke gerade mit wangen
Composición lineal con patas

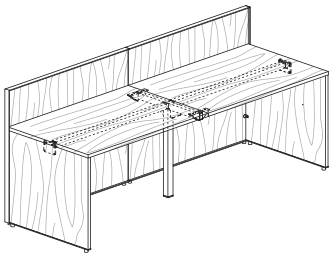

201	82,7	102,3	LR.2008.02	1.798	2.092	2.884	96	0,36
241	82,7	102,3	LR.2408.02	1.938	2.294	3.244	109	0,36
281	82,7	102,3	LR.2808.02	2.092	2.506	3.612	124	0,39
321	82,7	102,3	LR.3208.02	2.282	2.756	4.022	141	0,42
361	82,7	102,3	LR.3608.02	2.434	2.966	4.392	155	0,46

Composizione lineare con fianchi terminali
Linear composition with terminal sides
Composition linéaire avec côtés terminaux
Theke gerade mit abschlusswangen
Composición lineal con costados terminales

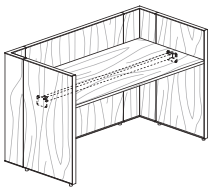

125,4	83,2	102,3	LR.1208.F1	1.830	2.259	3.412	77	0,34
145,4	83,2	102,3	LR.1408.F1	1.901	2.358	3.590	84	0,35
165,4	83,2	102,3	LR.1608.F1	1.971	2.459	3.770	93	0,37
185,4	83,2	102,3	LR.1808.F1	2.054	2.571	3.960	100	0,39
205,4	83,2	102,3	LR.2008.F1	2.159	2.706	4.175	107	0,4

Composizione lineare con fianchi terminali
Linear composition with terminal sides
Composition linéaire avec côtés terminaux
Theke gerade mit abschlusswangen
Composición lineal con costados terminales

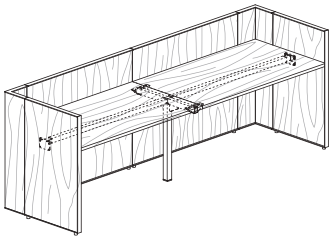

205,4	83,2	102,3	LR.2008.F2	2.514	3.062	4.532	108	0,54
245,4	83,2	102,3	LR.2408.F2	2.654	3.258	4.886	122	0,54
285,4	83,2	102,3	LR.2808.F2	2.796	3.462	5.248	136	0,57
325,4	83,2	102,3	LR.3208.F2	2.948	3.672	5.614	153	0,6
365,4	83,2	102,3	LR.3608.F2	3.152	3.936	6.038	167	0,63
405,4	83,2	102,3	LR.4008.F2	3.310	4.152	6.414	182	0,67

Elementi modulari · Modular elements · Éléments modulaires
Modulare Elemente · Elementos modulares

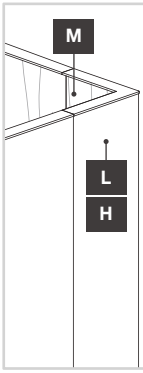

L	L2	L4	L5	L7
	L8	L9	L10	L11
	L12	LB	LN	LJ
M	BL	GP	GS	MK
	MO	NC	NX	RN

H	H1	H2	H3
M	BL	GP	GS	MK
	MO	NC	NX	RN

weeks 3: EF

weeks 4: AF BW BZ CF GF NF PF TF VF

Profili+Piedini · Profiles+Feet · Profils+Pieds
Rahmen+Füße · Perfiles+Pies

EF AF BW BZ CF GF NF PF TF VF

Piano+Gambe · Worktop+Legs · Plateau+Pièdements
Tischplatte+Wangen · Tapa+Patas

BL GP GS MK MO NC NX RN

Frontale · Frontal · Façade Thekenfront · Frontal

BL GP GS MK MO NC NX RN | L/M | H/M

weeks

Modulo angolare sx=dx
Corner module L=R
Module d'angle gauche=droite
Eck-modul LI=RX
Módulo de esquina der.=izq.

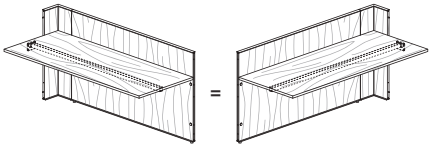

W cm	D cm	H cm	Cod.	weeks 3	weeks 4	weeks 5	Kg	m³
122,7	82,7	102,3	LR.1208.B1	911	1.124	1.701	47	0,19
142,7	82,7	102,3	LR.1408.B1	982	1.226	1.882	54	0,21
162,7	82,7	102,3	LR.1608.B1	1.058	1.331	2.065	63	0,23
182,7	82,7	102,3	LR.1808.B1	1.160	1.463	2.277	70	0,24
202,7	82,7	102,3	LR.2008.B1	1.239	1.571	2.465	78	0,26

Modulo angolare sx=dx con gamba
Corner module with leg L=R
Module d'angle gauche=droite avec pied
Eck-modul LI=RX mit wange
Módulo de esquina der.=izq. con pata

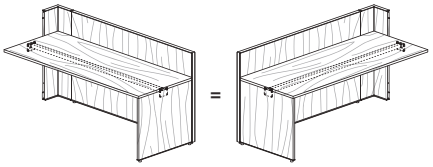

W cm	D cm	H cm	Cod.	weeks 3	weeks 4	weeks 5	Kg	m³
163,2	82,7	102,3	LR.1608.B2	1.314	1.587	2.321	74	0,25
183,2	82,7	102,3	LR.1808.B2	1.416	1.719	2.533	82	0,27
203,2	82,7	102,3	LR.2008.B2	1.495	1.827	2.721	89	0,29

Dattilo appeso sx=dx con trave e staffe
Hanging return L=R with beam and brackets
Retour suspendu gauche=droite avec poutre et étriers
Ansatztisch LI=RX mit bügeln und traversen
Ala colgante der.=izq. con vigas y estribos

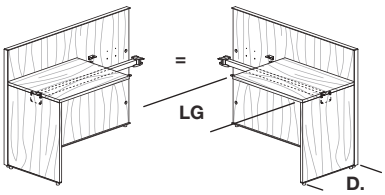

LG	W cm	D cm	H cm	Cod.	weeks 3	weeks 4	weeks 5	Kg	m³
80	**140,5**	62,7	102,3	LR.1406.D1	901	1.108	1.661	48	0,11
100	**160,5**	62,7	102,3	LR.1606.D1	998	1.235	1.868	54	0,13
120	**180,5**	62,7	102,3	LR.1806.D1	1.064	1.330	2.043	62	0,14
LG									
80	**140,5**	82,7	102,3	LR.1408.D1	933	1.140	1.693	53	0,13
100	**160,5**	82,7	102,3	LR.1608.D1	1.032	1.269	1.902	60	0,16
120	**180,5**	82,7	102,3	LR.1808.D1	1.103	1.369	2.082	69	0,16

Fianco di chiusura terminale
Terminal closing side
Côté fermeture terminale
Abschlusswange
Costado de cierre del terminal

Profili+Piedini · Profiles+Feet · Profils+Pieds
Rahmen+Füße · Perfiles+Pies

EF AF BW BZ CF GF NF PF TF VF

Finitura · Finish · Finition
Ausführung · Acabado

BL GP GS MK MO NC NX RN | L/M | H/M

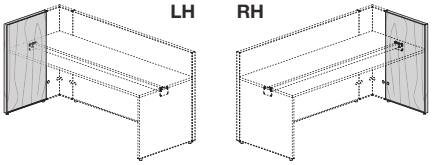

	W cm	D cm	H cm	Cod.	weeks 3	weeks 4	weeks 5	Kg	m³
LH	**4,1**	60,5	102,3	LF.0610.FS	340	429	666	13	0,03
RH	**4,1**	60,5	102,3	LF.0610.FD	340	429	666	13	0,03

Elementi modulari · Modular elements · Éléments modulaires
Modulare Elemente · Elementos modulares

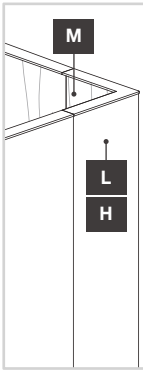

L	L2	L4	L5	L7
	L8	L9	L10	L11
	L12	LB	LN	LJ
M	BL	GP	GS	MK
	MO	NC	NX	RN

H	H1	H2	H3
M	BL	GP	GS	MK
	MO	NC	NX	RN

weeks 3: EF

weeks 4: AF BW BZ CF GF NF PF TF VF

Profili+Piedini · Profiles+Feet · Profils+Pieds
Rahmen+Füße · Perfiles+Pies

EF

AF BW BZ CF GF NF PF TF VF

Piano+Gambe · Worktop+Legs · Plateau+Piètements
Tischplatte+Wangen · Tapa+Patas

BL GP GS MK MO NC NX RN

Frontale · Frontal · Façade Thekenfront · Frontal

BL GP GS MK MO NC NX RN | L/M | H/M

weeks

	W cm	D cm	H cm	Cod.	weeks 3	weeks 4	weeks 5		Kg	m³
Modulo intermedio Intermediate module Module intermédiaire Mittiges Modul Módulo intermedio										
	80	82,7	102,3	**LR.0808.N1**	**454**	**573**	**890**		28	0,07
	100	82,7	102,3	**LR.1008.N1**	**526**	**673**	**1.069**		35	0,1
	120	82,7	102,3	**LR.1208.N1**	**596**	**774**	**1.249**		42	0,1
	140	82,7	102,3	**LR.1408.N1**	**673**	**880**	**1.433**		49	0,12
	160	82,7	102,3	**LR.1608.N1**	**768**	**1.005**	**1.638**		58	0,13
	180	82,7	102,3	**LR.1808.N1**	**844**	**1.110**	**1.823**		65	0,15
Modulo per aggregazione sx=dx con gamba Module for aggregation L=R with leg Module d'agrégation gauche=droite avec jambe Verbindungsmodul LI=RX mit Wange Módulo de agregación der.=izq. con pata										
	80,5	82,7	102,3	**LR.0808.A1**	**716**	**835**	**1.152**		40	0,1
	100,5	82,7	102,3	**LR.1008.A1**	**788**	**935**	**1.331**		47	0,13
	120,5	82,7	102,3	**LR.1208.A1**	**858**	**1.036**	**1.511**		54	0,13
	140,5	82,7	102,3	**LR.1408.A1**	**935**	**1.142**	**1.695**		61	0,15
	160,5	82,7	102,3	**LR.1608.A1**	**1.030**	**1.267**	**1.900**		70	0,16
	180,5	82,7	102,3	**LR.1808.A1**	**1.106**	**1.372**	**2.085**		77	0,18
Modulo basso intermedio Intermediate low module Module de basse intermédiaire Mittiges Ansatz Modul Módulo intermedio bajo										
LG 30	**80**	112,5	102,3	**LR.0811.I3**	**979**	**1.061**	**1.282**		33	0,52
30	**100**	112,5	102,3	**LR.1011.I3**	**1.064**	**1.166**	**1.443**		40	0,6
30	**120**	112,5	102,3	**LR.1211.I3**	**1.151**	**1.275**	**1.605**		47	0,68
LG 50	**80**	132,5	102,3	**LR.0813.I5**	**1.116**	**1.198**	**1.419**		37	0,6
50	**100**	132,5	102,3	**LR.1013.I5**	**1.208**	**1.310**	**1.587**		45	0,69
50	**120**	132,5	102,3	**LR.1213.I5**	**1.303**	**1.427**	**1.757**		53	0,78
Modulo basso terminale sx=dx Low terminal module L=R Bornier bas gauche=droite Ansatzt Endmodul LI=RX Módulo terminal bajo der.= izq.										
LG 30	**80,5**	112,5	102,3	**LR.0811.T3**	**978**	**1.060**	**1.281**		42	0,45
30	**100,5**	112,5	102,3	**LR.1011.T3**	**1.063**	**1.165**	**1.442**		49	0,53
30	**120,5**	112,5	102,3	**LR.1211.T3**	**1.150**	**1.274**	**1.604**		57	0,61
LG 50	**80,5**	132,5	102,3	**LR.0813.T5**	**1.115**	**1.197**	**1.418**		46	0,53
50	**100,5**	132,5	102,3	**LR.1013.T5**	**1.207**	**1.309**	**1.586**		54	0,62
50	**120,5**	132,5	102,3	**LR.1213.T5**	**1.302**	**1.426**	**1.756**		62	0,71
Gamba metallica intermedia di unione piani Middle metal leg for joining tops Pied metallique intermediaire union plateaux Stutzfuss aus metall zum tischplatte verbinden Pata metálica intermedia de unión planos										
	64,6	17	71,8	**LG.0807.IN**	**234**				2	0,1

Finitura · Finish · Finition
Ausführung · Acabado

NF

weeks 3

Outline

bralco

Esempi di componibilità · Modularity example · Exemples modularité
Beispiele der Anbaumöglichkeiten · Ejemplo composición

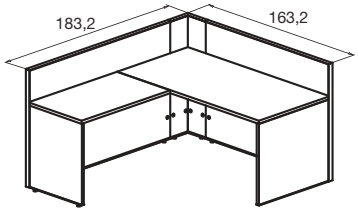

=

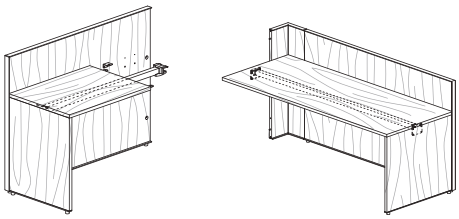

1 x LR.1606.D1 + 1 x LR.1608.B2

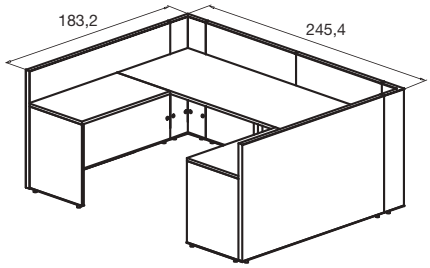

=

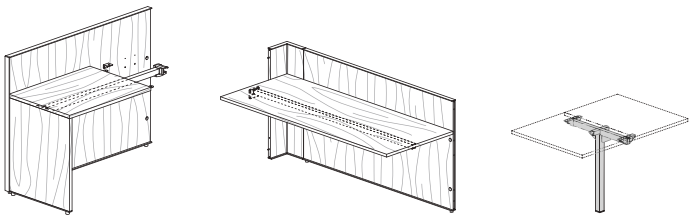

2 x LR.1606.D1 + 2 x LR.1208.B1 + 1 x LG.0807.IN

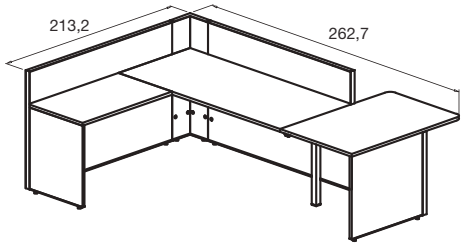

=

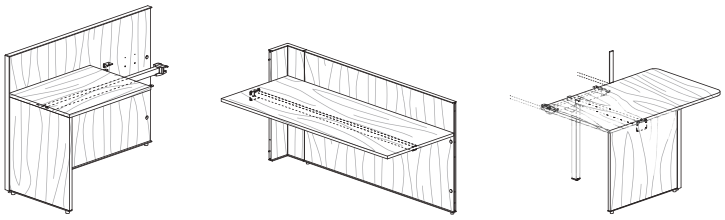

1 x LR.1606.D1 + 1 x LR.1808.B1 + 1 x LR.0811.T3

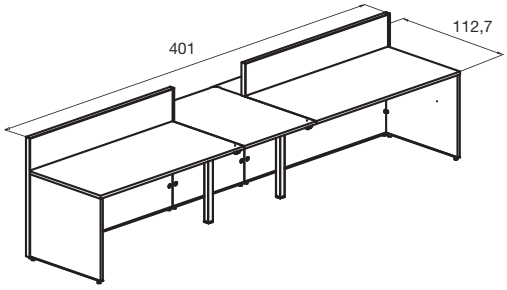

=

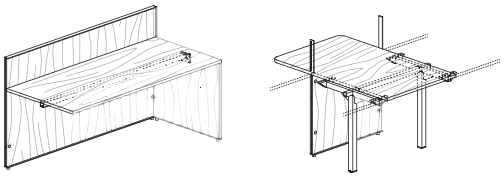

2 x LR.1608.A1 + 1 x LR.0811.I3

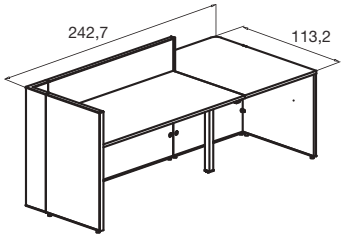

=

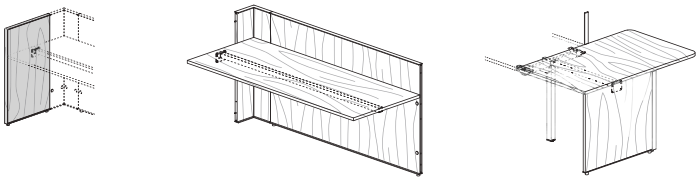

1 x LF.0610.FS + 1 x LR.1608.B1 + 1 x LR.0811.T3

bralco

Mensole · Shelves · Étagéres
Thekenaufsaetze · Estantes

W cm	D cm	H cm	Cod.	Supporti · Supports · Supports Halterungen · Soportes: EF	Mensola · Shelf · Étagére Thekenaufsatz · Repisa: EF	AF BW BZ CF GF NF PF TF VF	VG	BL GP GS MK MO NC NX RN	Kg	m³
weeks				3	4	3	3			

Mensola lineare
Linear shelf
Étagére linéaire
Thekenaufsatz gerade
Repisa lineal

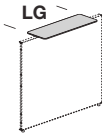

W	D	H	Cod.	0,3 cm	0,3 cm	0,8 cm	1,8 cm	Kg	m³
80	28	0	LM.0803.00	262	262	337	188	6	0,07
120	28	0	LM.1203.00	329	329	428	206	9	0,01

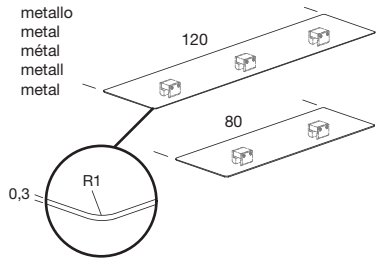

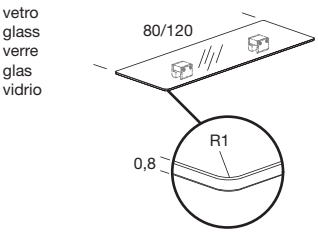

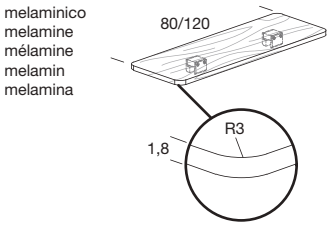

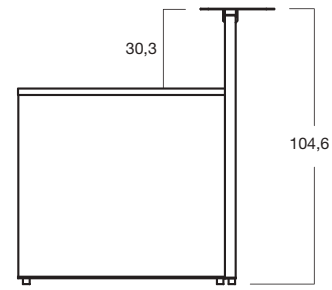

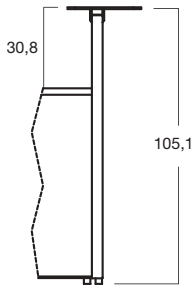

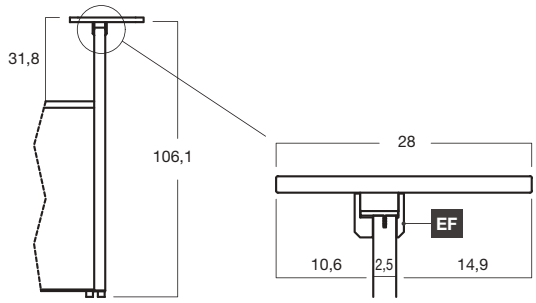

Esempi posizionamento mensole
Examples of shelves positioning · Exemples de positionnement des étagères · Beispiele für die Thekenaufsaetze · Ejemplos de posicionamiento de estanterías

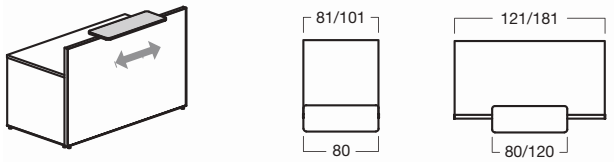

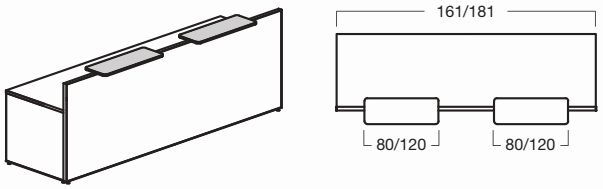

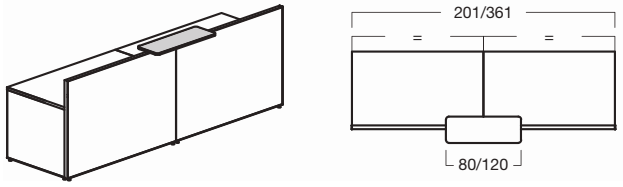

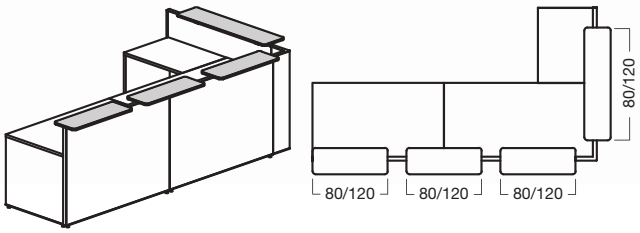

Accessori · Accessories · Accessoires
Zubehör · Accesorios

	W cm	D cm	H cm	Cod.	Finitura · Finish · Finition Ausführung · Acabado		Kg	m³
					BW NF	AF BZ CF EF FG GF PF TF VF		
weeks					2	4		
Cassettino sottocrivania con serratura Desk top suspended drawer with lock Tiroir avec serrure sous le bureau Schublade mit Schloss unter Schreibtisch Cajón bajo escritorio con cerradura	32	37	11,1	TZ.0304.S1	180	180	4	0,02
Vaschetta portacancelleria Stationery tray Bac accessoires de bureau Utensilienschale Bandeja para papelería	33,5	24	2	TZ.0020.00	NE 2	14	0	0
Sottomano Desk pad Sous-main Schreibunterlage Vade	70	50	2	CZ.0705.00	PL1 4	PE1 4 338	294	7	0,01
Reggi libri Bookends Ferme-livres Buchstützen Sujetalibros	16	18	20,6	SZ.0004.01	BW NF 2	AF BZ CF EF FG GF PF TF VF 4 38	38	1	0,01
Portapenne Pen holder Porte-stylo Stifthalter Portalápices	8	8	10	GZ.0110.01	49	49	0	0

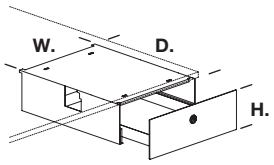

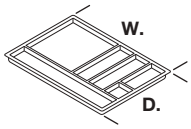

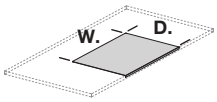

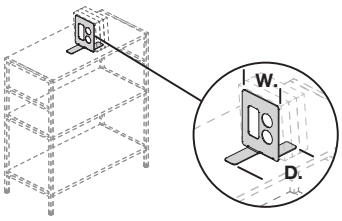

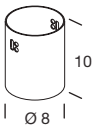

Accessori · Accessories · Accessoires
Zubehör · Accesorios

	W cm	D cm	H cm	Cod.	Finitura · Finish · Finition Ausführung · Acabado: BW NF	AF BZ CF EF FG GF PF TF VF	Kg	m³
weeks					2	4		
Cestino/Portaombrelli Wastebasket/Umbrella stand Panier/Porte-parapluies Korb-/Schirmständer Cesto/Paraguas								
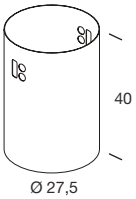 Ø 27,5	**27,5**	27,5	40	**GZ.0109.01**	**170**	**170**	6	0,03
Appendiabiti Coathanger Porte-manteaux Kleiderstange Perchas para ropa								
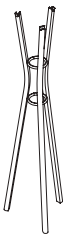					Finitura · Finish · Finition Ausführung · Acabado: R_ L_			
					4 weeks			
	45,4	45,4	160	**CZ.0164.01**	**568**		5	0,03

	W cm	D cm	H cm	Cod.	Finitura · Finish · Finition Ausführung · Acabado		Kg	m³
weeks					NF	weeks 2		
Porta cpu metallico (appeso alla trave) Cpu holder (suspended to the beam) Porte pour uc en metal (suspendu à la barre) PC halter (zum traverse befestigt) Porta cpu metalico (colgado a las vigas) 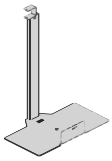	**46**	23	54	**JZ.0304.00**		**113**	6	0,02
Lampada led da tavolo con cavo di alimentazione usb "A" L.100cm Table lamp - led - USB power cable "A type" W.100cm Lampe de table LED avec câble d'alimentation USB "A" L.100cm LED-Tischlampe mit USB-Stromkabel "A" L.100cm Lámpara de mesa LED con cable de alimentación USB "A" A.100cm 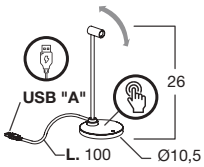					Finitura · Finish · Finition Ausführung · Acabado NF	weeks 3		
	0	0	0	**GZ.0087.LV**		**334**	1	0,05
Braccio porta monitor con n°2 Usb 5V Monitor holder arm with 2 Usb 5V Support écran avec 2 Usb 5V Bildschirmhalter-Schwenkarm mit 2 USB 5V Brazo de soporte monitor con 2 Usb 5V 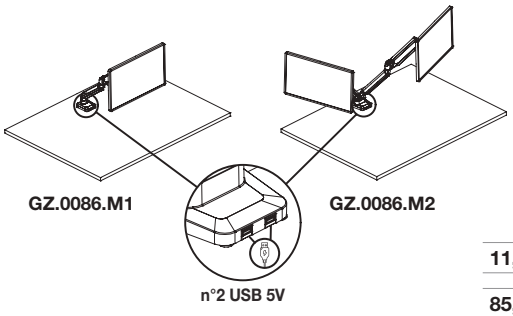					Finitura · Finish · Finition Ausführung · Acabado NF	weeks 2		
	11,4	43,8	47,2	**GZ.0086.M1**		**292**	4	0,02
	85,1	39,4	15,2	**GZ.0086.M2**		**469**	6	0,02

Predisposto per fissaggio al piano
Ready for worktop fixing · Prédisposition pour fixation au plateau
Vorbereitet für die Befestigung an der Oberseite · Preparado para fijar en la tapa

GZ.0086.M1

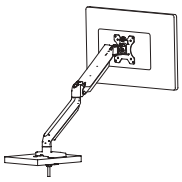

GZ.0086.M2

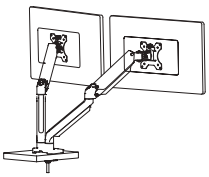

VESA
75x75mm
100x100mm

Max 32"

Max 8Kg

+/-180°

+/-45°

+/-90°

Elettrificazione · Electrification · Électrification
Elektrifizierung · Electrificación

	W cm	D cm	H cm	Cod.	Finitura · Finish · Finition Ausführung · Acabado: 00	AP	Kg	m³
weeks					2	2		
Utensile per foro applicazione tappo passacavi Tool for application cable duct plug Outil pour l'applications des trous pour les passage câbles Werkzeug zum Kabeldurchlass boehren Utensilio para orificio por la aplicacion de tapón pasacables								
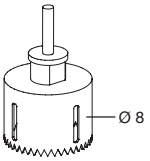	**11,5**	8	11	**GZ.0008.UT**	**119**	**-**	0	0
Tappo passacavi rotondo Round cable access port Bouchon passe-cable rond Runde kabeldurchlass Tapon pasacables redondo								
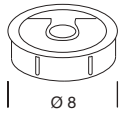	**8**	8	2,2	**GZ.0008.A0**	**-**	**8**	0	0
	Con applicazione · With application · Avec perçage Mit Anwendung · Con aplicación							
	8	8	2,2	**GZ.0008.00**	**-**	**45**	0	0
Tappo passacavi quadrato Square cable access port Bouchon passe-cable carré Quadratische kabeldurchlass Tapon pasacables cuadrado					Finitura · Finish · Finition Ausführung · Acabado: AP BP NE	KR L_		
					2	3		
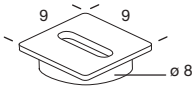	**9**	9	2,2	**GZ.0008.B0**	**10**	**28**	0	0
	Con applicazione · With application · Avec perçage Mit Anwendung · Con aplicación							
	9	9	2,2	**GZ.0008.01**	**47**	**65**	0	0
Caricabatterie Wireless 220V + cavo di alimentazione L.200cm-EU Wireless charger 220V+1 power cord W.200cm EU Chargeur de batteries Wireless 220V+1 cordon d'alimentation L.200-EU Wireless-Ladegerät+Netzkabel 1xB.200-EU Cargador de batería inalámbrico+cable de alimentación A.200cm-EU					Finitura · Finish · Finition Ausführung · Acabado: KR			
					2			
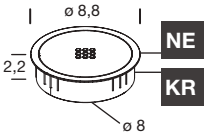	**8,8**	8,8	2,2	**GZ.0066.A1**	**155**		0	0
	Con applicazione · With application · Avec perçage Mit Anwendung · Con aplicación							
	8,8	8,8	2,2	**GZ.0066.01**	**192**		0	0
Caricabatterie Usb Versapick+cavo di alimentazione+ alimentatore Usb charger Versapick+1 power cord+1 power supply EU Chargeur de batteries Usb Versapick+cordon d'alimentation+bloc d'alimentation EU USB-Batterieladegerät Versapick+Netzkabel+Netzteil Leiste 1xL.200-EU Cargador USB Versapick+1 cable de alimentación+1 fuente de alimentación					Finitura · Finish · Finition Ausführung · Acabado: BP			
					2			
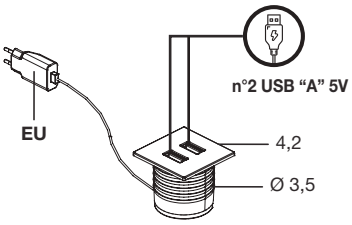	**4,2**	4,2	3,5	**GZ.0078.A1**	**68**		0	0
	Con applicazione · With application · Avec perçage Mit Anwendung · Con aplicación							
	4,2	4,2	3,5	**GZ.0078.01**	**115**		0	0

Elettrificazione · Electrification · Électrification
Elektrifizierung · Electrificación

Finitura · Finish · Finition Ausführung · Acabado	
BP NE	L_

	W cm	D cm	H cm	Cod.			Kg	m³
weeks					2	3		

Blocco portaprese Versapad + 1 cavo di alimentazione L.200cm
Foldway socket holder Versapad+1 power cord W.200cm
Boîtes de prises Versapad+1 cordon d'alimentation L.200cm
Steckdosenleiste Versapad+Netzkabel 1xB.200
Bloque Versapad+1 cable de alimentación A.200cm

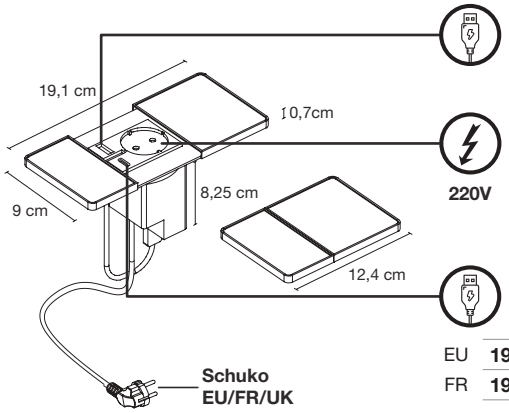

n°1 USB "A" 5V

220V
n°1 presa corrente Schuko cablata
n°1 wired Schuko power socket
n°1 prise electrique Schuko avec câblage
n°1 steckdosen mit Verdrahtung
n°1 verkabelte Schuko-Steckdosen
n°1 toma de corriente Schuko con cable

n°1 USB "C" 5V

	W	D	H	Cod.			Kg	m³
EU	19,1	9	9	GZ.0054.AE	198	253	1	0
FR	19,1	9	9	GZ.0054.AF	198	253	1	0
					5	5		
UK	19,1	9	9	GZ.0054.AU	224	279	1	0
	Con applicazione · With application · Avec perçage Mit Anwendung · Con aplicación				2	3		
EU	19,1	9	9	GZ.0054.EU	235	290	1	0
	Con applicazione · With application · Avec perçage Mit Anwendung · Con aplicación							
FR	19,1	9	9	GZ.0054.FR	235	290	1	0
					5	5		
UK	19,1	9	9	GZ.0054.UK	261	316	1	0

Posizione su richiesta dei fori passacavi
Position regarding request for holes cable · Sur demande position des trous de passage des câbles
Positionierung der löcher für Hole Kabel auf anfrage · Posición a petición de los oricios para pasacables

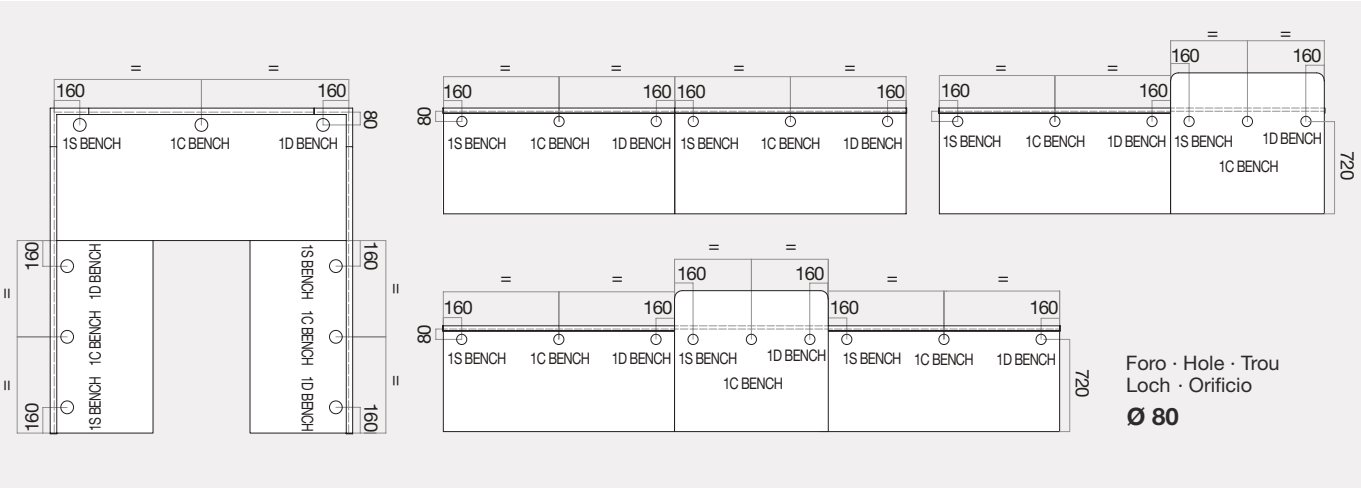

Finitura · Finish · Finition Ausführung · Acabado	
BP NE	L_

W cm	D cm	H cm	Cod.	weeks 2	weeks 3	Kg	m³
Top access Top-access Top Access Kabelklappe Acceso superior							
26	11,6	2,5	**GZ.0058.A2**	**37**	**92**	0	0
Con applicazione · With application · Avec perçage Mit Anwendung · Con aplicación							
26	11,6	2,5	**GZ.0058.25**	**84**	**139**	0	0

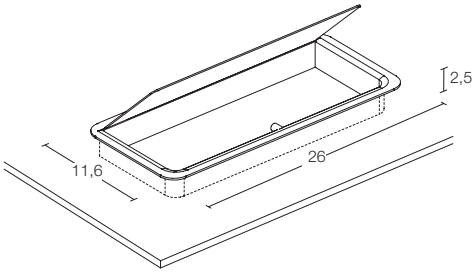

Posizione su richiesta dei fori passacavi
Position regarding request for holes cable · Sur demande position des trous de passage des câbles
Positionierung der löcher für Hole Kabel auf anfrage · Posición a petición de los oricios para pasacables

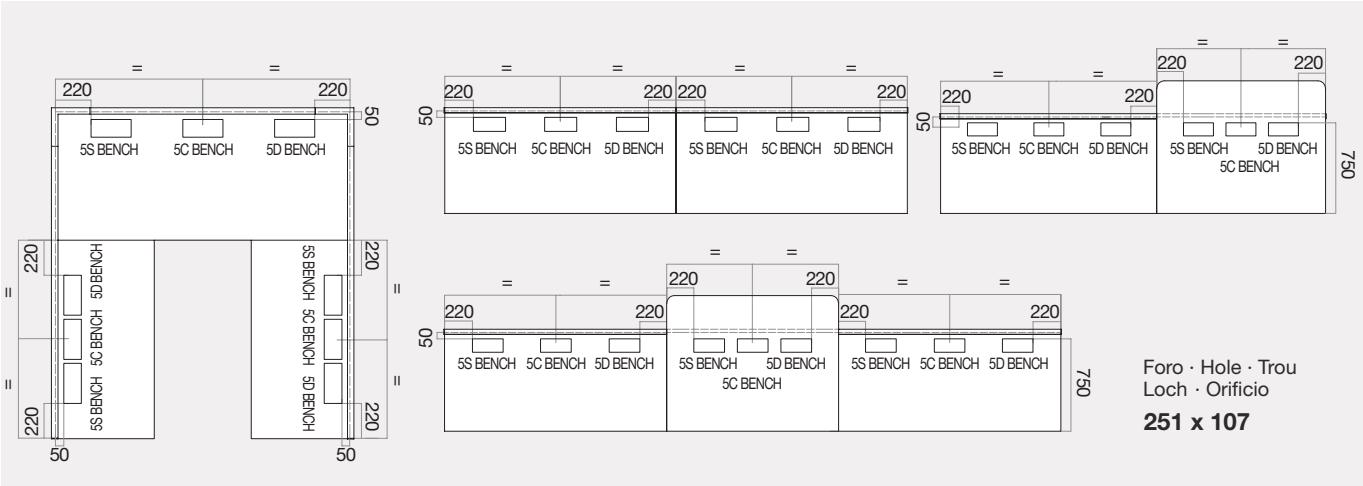

Finitura · Finish · Finition Ausführung · Acabado
BW NF

W cm	D cm	H cm	Cod.		Kg	m³
weeks				4 weeks		

Top access
Top-access
Top Access
Kabelklappe
Acceso superior

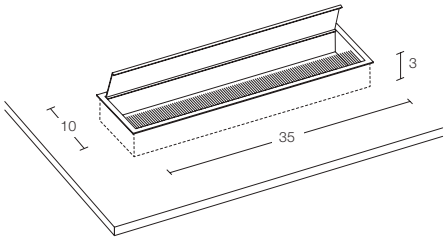

Con applicazione · With application · Avec perçage
Mit Anwendung · Con aplicación

W cm	D cm	H cm	Cod.		Kg	m³
35	10	1,6	GZ.0024.18	129	0	0

Kit blocco portaprese per GZ0024 con staffe e 1 cavo di alimentazione L.200cm
Power block with hanging kit for GZ0024 +1 power cord W.200cm
Kit bloc porte-prise pour GZ0024 avec supports et 1 cordon d'alimentation L.200cm
Steckdose satz für GZ0024 mit Halter+Netzkabel 1xL.200
Kit de bloque enchufe para GZ0024 con estribos+1 cable de alimentación A.200cm

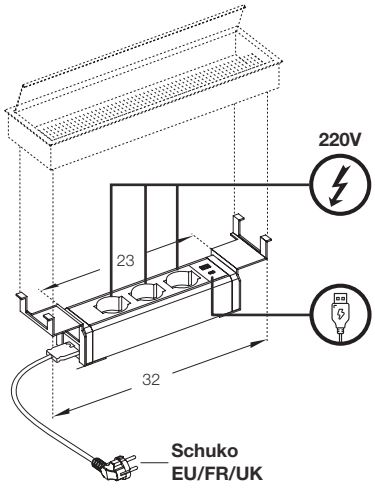

n°3 prese corrente Schuko cablate
n°3 wired Schuko power sockets
n°3 prises electrique Schuko avec câblage
n°3 verkabelte Schuko-Steckdosen
n°3 tomas de corriente Schuko con cable

n°2 USB "A" + "C"

Finitura · Finish · Finition Ausführung · Acabado
NE

W cm	D cm	H cm	Cod.		Kg	m³
				4 weeks		
33	10	11,5	GZ.0012.EU	262	1	0
33	10	11,5	GZ.0012.FR	262	1	0
				5 weeks		
33	10	11,5	GZ.0012.UK	299	1	0

Posizione su richiesta dei fori passacavi
Position regarding request for holes cable · Sur demande position des trous de passage des câbles
Positionierung der löcher für Hole Kabel auf anfrage · Posición a petición de los oricios para pasacables

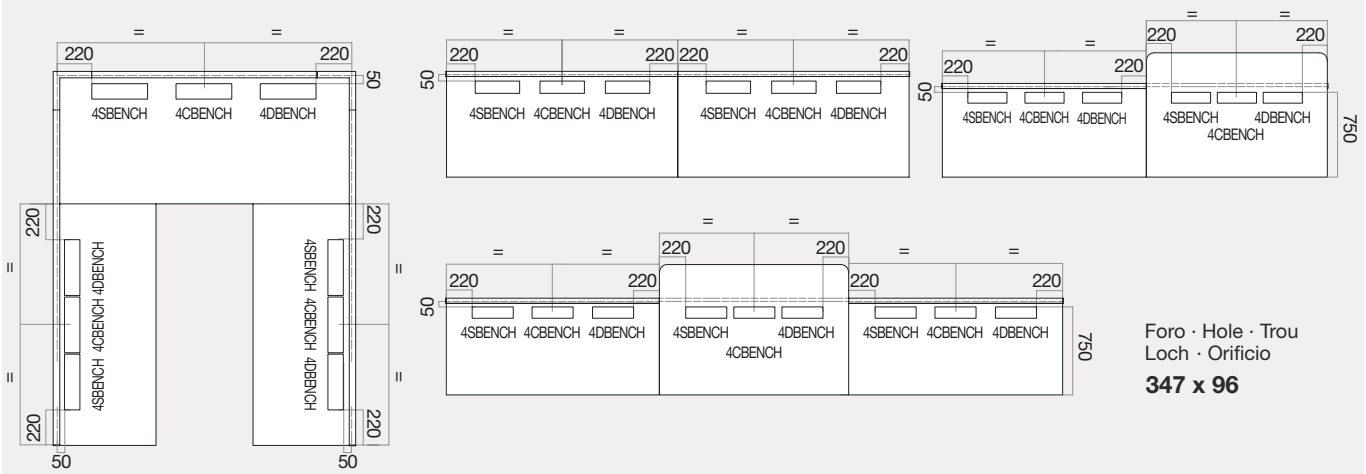

Foro · Hole · Trou
Loch · Orificio
347 x 96

Finitura · Finish · Finition Ausführung · Acabado
NE

	W cm	D cm	H cm	Cod.			Kg	m³
weeks					weeks 4			

Blocco portaprese + cavo di alimentazione L.200cm
Socket holder +1 power cord W.200cm
Boîtes de prises+1 cordon d'alimentation L.200cm
Steckdosenleiste + 1fach Netzkabel B.200
Bloque para enchufe + 1 cable de alimentación A.200cm

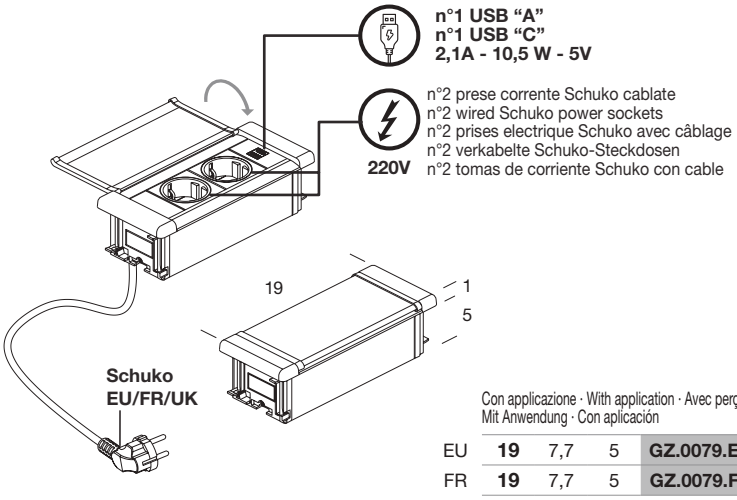

Con applicazione · With application · Avec perçage
Mit Anwendung · Con aplicación

EU	19	7,7	5	GZ.0079.EU	396		1	0,01
FR	19	7,7	5	GZ.0079.FR	396		1	0,01
					weeks 5			
UK	19	7,7	7	GZ.0079.UK	421		1	0,01

Posizione su richiesta dei fori passacavi
Position regarding request for holes cable · Sur demande position des trous de passage des câbles
Positionierung der löcher für Hole Kabel auf anfrage · Posición a petición de los oricios para pasacables

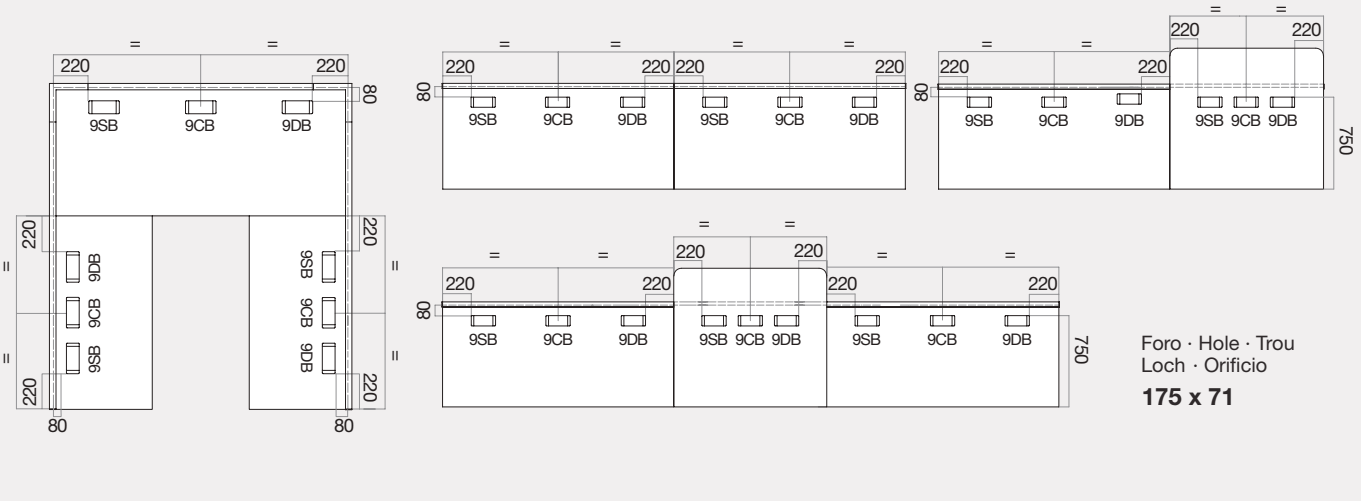

Finitura · Finish · Finition Ausführung · Acabado
NF

W cm	D cm	H cm	Cod.	weeks	Kg	m³
				2		

Passacavi (fissaggio al piano)
Cables holder baskets (fixing to worktop)
Bac porte-cables (fixation au plateau)
Kabelwanne aus metall (Befestigung am Tischplatte)
Cestos portaenchufes (fijación al plano)

GZ.0043.P1 **GZ.0046.P1**

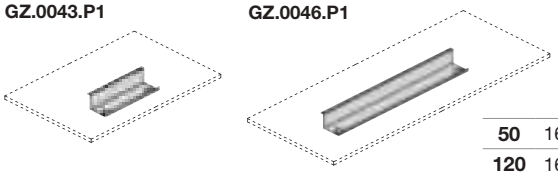

W cm	D cm	H cm	Cod.	weeks	Kg	m³
50	16,5	10,8	**GZ.0043.P1**	**38**	2	0,02
120	16,5	10,8	**GZ.0046.P1**	**67**	6	0,04

Cestello portacavi ruotabile (fissaggio alla trave)
Rotated and wire cable tray (fixing to beam)
Bac porte-câbles roulant (fixation à la poutre)
Kabelwanne schwenk (Befestigung am Balken)
Cestos portaenchufes qué se vuelta (fijación a la viga)

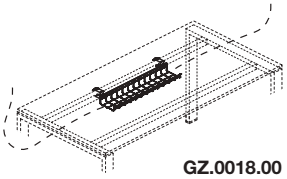

GZ.0018.00

Portata max 4,5 Kg · Max. weight 4,5 Kg · Max. poids 4,5 Kg
Max. Gewicht 4,5 kg · Max. peso 4,5 kg

Per piani L.80-100-120
For desk W.80-100-120
Pour bureaux L.80-100-120
Für Schreibtische L.80-100-120
Para escritorio L. 80-100-12

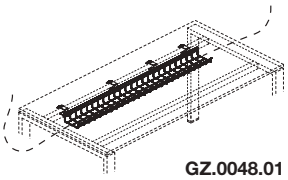

GZ.0048.01

Portata max 7 Kg · Max. weight 7 Kg · Max. poids 7 Kg
Max. Gewicht 7 kg · Max. peso 7 kg

Per piani L.140-160-180-200
For desk W.140-160-180-200
Pour bureaux L.140-160-180-200
Für Schreibtische L.140-160-180-200
Para escritorio L. 140-160-180-200

W cm	D cm	H cm	Cod.	weeks	Kg	m³
60,4	14	7,5	**GZ.0018.00**	**40**	1	0,01
120	14	7,5	**GZ.0048.01**	**77**	2	0,01

Passacavi verticale in plastica
Vertical plastic cable duct
Vertèbre passe-câbles en plastique
Vertikale Kabelführung aus Kunstoff
Pasacables vertical en plástica

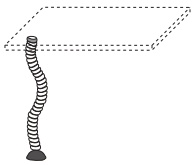

Finitura · Finish · Finition Ausführung · Acabado
AP NE PP

W cm	D cm	H cm	Cod.	weeks	Kg	m³
8	4	74	**BZ.0072.00**	**65**	1	0,01

Passacavi verticale in tessuto
Vertical fabric cable duct
Passe-câble verticale en tissu
Vertikale Kabelführung aus Stoff
Pasacables vertical en tejido

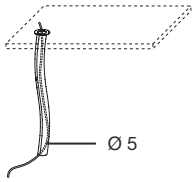

Finitura · Finish · Finition Ausführung · Acabado
P1 P5

W cm	D cm	H cm	Cod.	weeks	Kg	m³
0	0	75	**GZ.0059.01**	**83**	1	0

Outline

bralco

Informazioni Tecniche · Technical information · Informations techniques
Technische informationen · Informacion tecnica

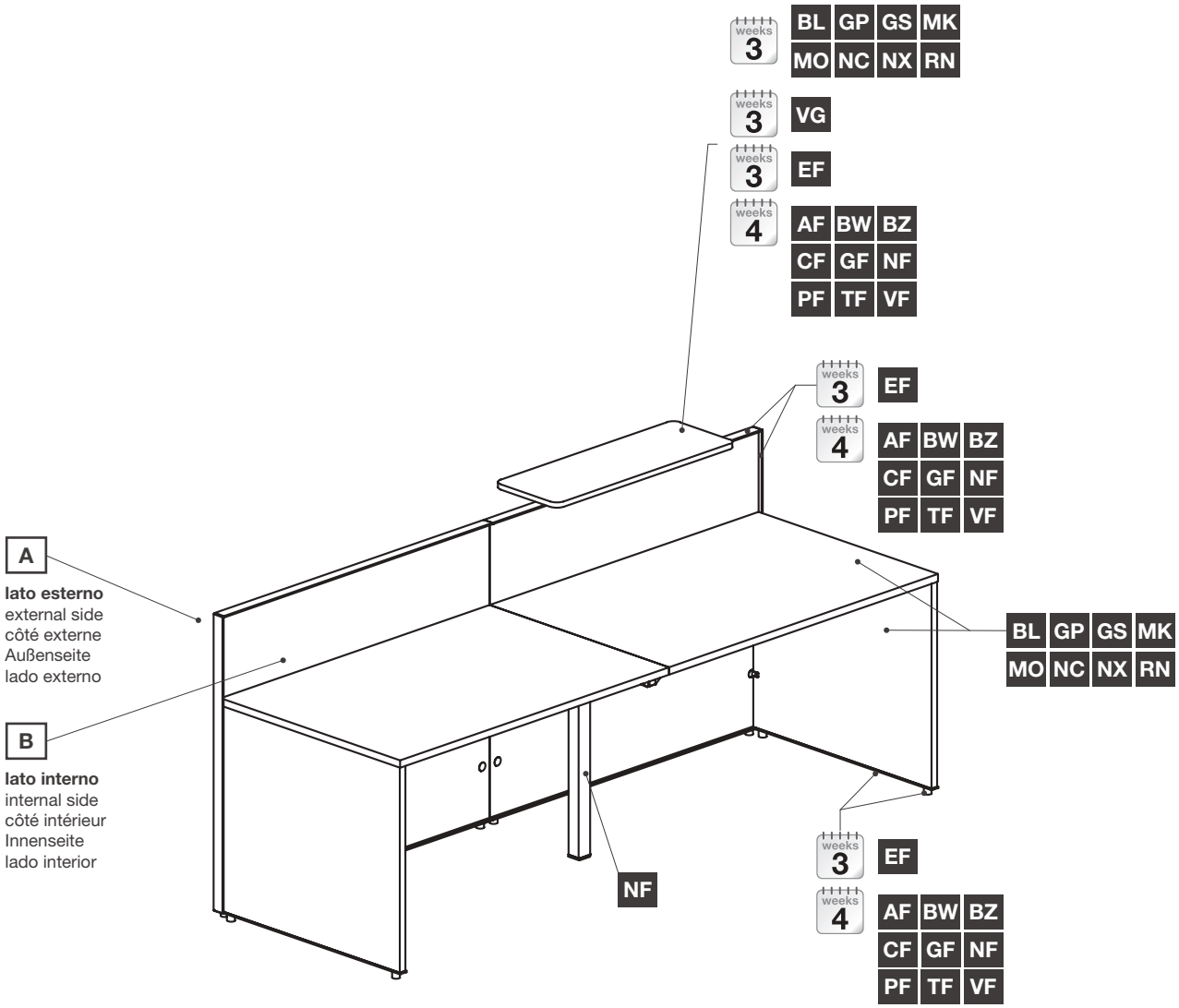

A	**melaminico** melamine · mélamine melamin · melamina	B	**melaminico** melamine · mélamine melamin · melamina	weeks 3
A	**laccato opaco** lacquered matt · lacqué mat matt lackiert · lacado mate	B	**melaminico** melamine · mélamine melamin · melamina	weeks 4
A	**ecomalta**	B	**melaminico** melamine · mélamine melamin · melamina	weeks 5
A	**laccato opaco** lacquered matt · lacqué mat matt lackiert · lacado mate	B	**laccato opaco** lacquered matt · lacqué mat matt lackiert · lacado mate	**NO**

Outline

bralco

Informazioni Tecniche · Technical information · Informations techniques
Technische informationen · Informacion tecnica

W. 81-181

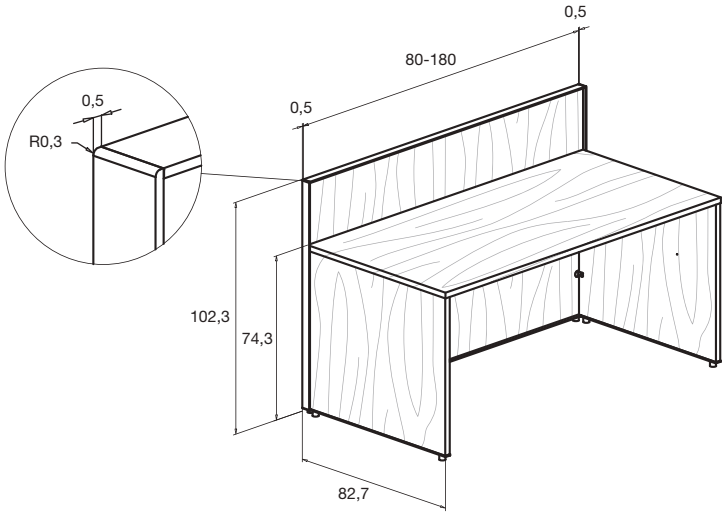

W. 201-361

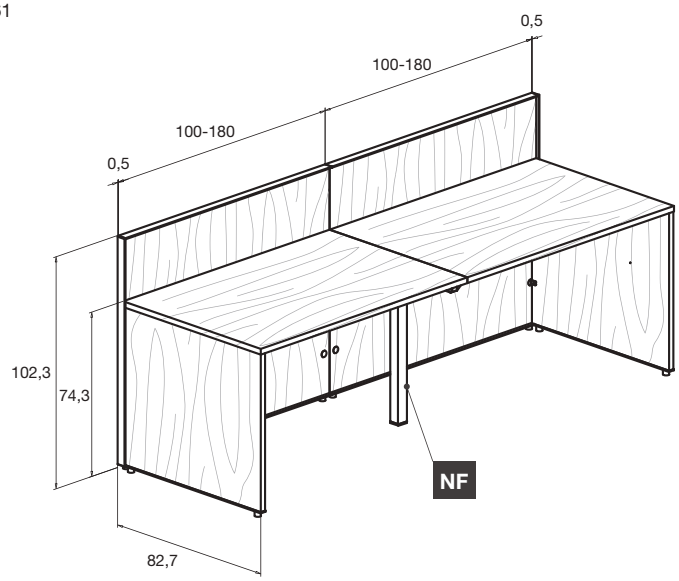

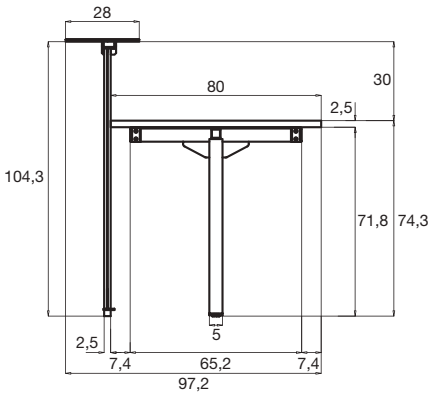

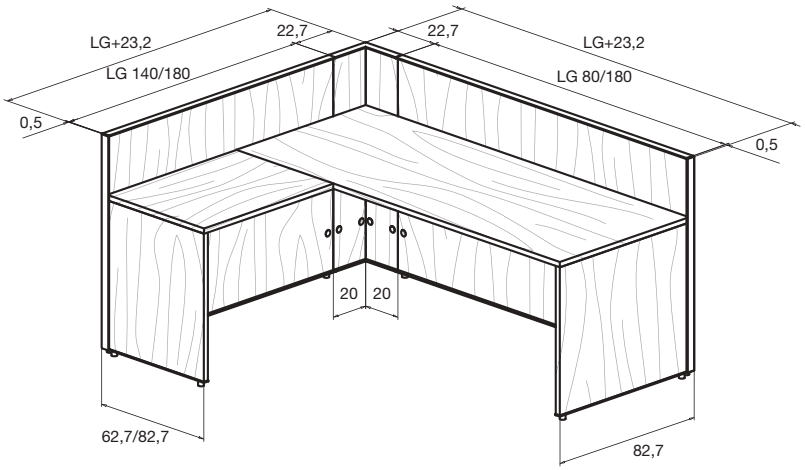

bralco

Descrizioni tecniche

PIANI, FRONTALI E GAMBE LATERALI: realizzati in melaminico da 25 mm di spessore. Piani bordati in abs 2 mm, gambe bordate in abs 1 mm. I frontali sono contornati da un estruso in alluminio spessore 5 mm e largo 40mm, verniciato a polveri epossidiche ed uniti tra loro per mezzo di giunti in zama e tiranti in metallo. Sono dotati di piedino in alluminio verniciato tornito regolabile di 1 cm.

STRUTTURA: I piani sono fissati ai frontali e alle gambe pannellate per mezzo di giunti realizzati in abs caricato vetro e alla trave, di sezione 40x40x2 mm, per mezzo di clips in nylon caricato mediante viti. La gamba intermedia è realizzata in metallo verniciato a polveri epossidiche avente sezione 50x50 mm e 2 mm di spessore dotate di piedino che permette una regolazione di 1 cm. Passaggio cavi opzionali.

MENSOLE: sono di due dimensioni 80 cm e 120 cm. Realizzate in melaminico sp.18 mm bordati in abs 2 mm raggio 3 cm, vetro fumé sp. 8 mm raggio 1cm e in lamiera sp. 3 m raggio 1cm. Sono fissate ai frontali per mezzo di staffe in alluminio verniciato che si agganciano ai frontali in posizioni libere.

Technical descriptions

TOPS, FRONT AND SIDE LEGS: made of 25 mm thick melamine. Tops edged in 2 mm ABS, legs edged in 1 mm ABS. The fronts are surrounded by extruded aluminum 5mm thick and 40mm wide, painted with epoxy powders and joined together by means of metal hardware. They are equipped with a turned painted aluminum foot that is adjustable by 1 cm.

STRUCTURE: The tops are fixed to the fronts and paneled legs by means of glass-filled ABS joints and to the beam, section of 40x40x2 mm, by means of nylon clips. The intermediate leg is made of epoxy powder painted metal with a 50x50 mm section and 2 mm thickness equipped with a foot that allows adjustment of 1 cm. Optioanl cable management.

SHELVES: come in two sizes, 80 cm and 120 cm. Made of 18 mm thick melamine edged in 2 mm ABS, radius 3 cm or transparent smoke grey glass th. 8 mm radius 1cm or in metal sheet th. 3 m radius 1cm. They are fixed to the fronts by means of painted aluminum brackets which hook onto the fronts in free positions.

Descriptions techniques

PLATEAU, FACADES ET PIEDS LATERAUX: en mélamine de 25 mm d'épaisseur. Plateaux chantés en ABS 2 mm, pieds chantés en ABS 1 mm. Les façades sont entourées d'aluminium extrudé de 5 mm d'épaisseur et 40 mm de large, peint avec des poudres époxy et assemblés au moyen de joints en zamak et de tirants métalliques. Ils sont équipés d'un verin en aluminium peint réglable sur 1 cm.

STRUCTURE: Les étagères sont fixées aux façades et aux pieds panneaux au moyen de joints, d'une section de 40x40x2 mm, au moyen de clips en nylon fixès par de vis. Le pied intermédiaire est en métal peint à poudre époxy de section 50x50 mm et 2 mm d'épaisseur équipé d'un pied qui permet un réglage de 1 cm. Câblage en option.

ÉTAGÈRES : sont disponibles en deux tailles, 80 cm et 120 cm. Réalisé en mélamine épaisseur 18 mm avec chants ABS 2 mm, rayon 3 cm, verre fumé épais. 8 mm rayon 1cm et en tôle ép. 3 m rayon 1 cm. Ils sont fixés aux façades au moyen d'équerres en aluminium peint qui s'accrochent aux façades en positions libres.

Technische Beschreibung

TISCHPLATTE, FRONT- UND WANGEN: aus 25 mm st. Melamin. Tischplatten, abgerundeter ABS-Kante rad. 2 mm, Beine mit 1 mm st., abgerundeter ABS-Kante. Die Fronten sind mit Aluextrudiert rahmen eingefasst 5 mm st., das mit Epoxidpulvern lackiert ist und durch Zamak-Verbindungen und Zugstangen aus Eisen miteinander verbunden ist. Sie sind mit einem gedrehten Stellfuß aus lackiertem Aluminium ausgestattet, der um 1 cm einstellbar ist.

KORPUS: Die Regale werden mit Verbindungen aus glasfaserverstärktem ABS an den Fronten und Wangen und mit Schrauben bestückten Nylonklammern am Traversen mit einem Querschnitt von 40 x 40 x 2 mm befestigt. Der Stuetzfuss besteht aus mit Epoxidpulver lackiertem Metall mit einem Querschnitt von 50 x 50 mm und einer st. von 2 mm und ist mit einem stellFuss ausgestattet, der eine Anpassung um 1 cm ermöglicht. Optionale Kabelführung.

THEKENAUFSAETZE: bestehend aus Elementen in zwei Größen von 80 und 120 cm, bestehen aus 18 mm st. Melamin mit ABS kante radius 3 cm, aus rauchglas. 8 mm st. und Stahlblech 3 mm. St. Radius 1 cm Die Befestigung an den Fronten erfolgt über lackierte Aluminiumwinkel, die je nach Bedarf an den Fronten an freien Positionen befestigt werden.

Descripciones técnicas

TAPAS, PATAS FRONTALES Y LATERALES: fabricados en melamina de 25 mm de espesor. Tapas canteadas en ABS redondeado de 2 mm, patas canteadas en ABS redondeado de 1 mm. Los frontales están rodeados con un extruido de aluminio de 5 mm de espesor y ancho 40mm, pintado con polvos epoxi y unidos entre sí mediante juntas de zamak y tirantes de hierro. Están equipados con un pie de aluminio torneado y pintado , regulable en 1 cm.

ESTRUCTURA: Las tapas se fijan a los frontales y patas paneladas mediante uniones realizadas en ABS relleno de vidrio y a la viga, de sección 40x40x2 mm, mediante clips de nailon ajustados con tornillos. La pata intermedia es de hierro pintado con polvos epoxi de sección 50x50 mm y 2 mm de espesor equipada con un pie que permite una regulación de 1 cm. El cableado es opcional.

ESTANTES: están en dos tamaños, 80 cm y 120 cm. Fabricado en melamina de 18 mm de espesor con cantos de ABS de 2 mm, radio de 3 cm, cristal ahumado espesor 8 mm radio 1cm y en chapa de espesor 3mm radio 1cm. Se fijan a los frentes mediante escuadras de aluminio pintado que se enganchan a los frentes en posiciones libres.

RE.AC

Farm

design Gianantonio Perin

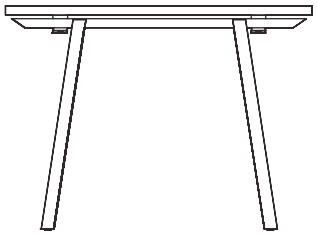

Scrivanie e bench
Desks and bench · Bureaux et bench
Schreibtische und Bench · Escritorios y bench
p. 688

Tavoli
Tables · Tables
Tische · Mesas
p. 689

Accessori
Accessories · Accessoires
Zubehör · Accesorios
p. 691

Tavoli H.105
Tables H.105 · Tables H.105
Tische H.105 · Mesas H.105
p. 692

Descrizioni tecniche
Technical descriptions · Descriptions techniques
Technische Beschreibung · Descripciones técnicas
p. 693

Accessori
Accessories · Accessoires
Zubehör · Accesorios
p. 382

Schermi
Screens · Écrans
Schirmwand · Pantallas
p. 391

Piani
Worktops · Plateaux
Platten · Planos
p. 403

Strutture
Structures · Structures
Strukturen · Estructuras
p. 408

Scrivanie e bench · Desks and bench · Bureaux et bench
Schreibtische und Bench · Escritorios y bench

Gambe · Legs · Pièdements Beine · Patas	Piano · Worktop · Plateau Tischplatte · Plano
RA	RA

weeks 3

Scrivania
Desk
Bureau
Schreibtisch
Escritorio

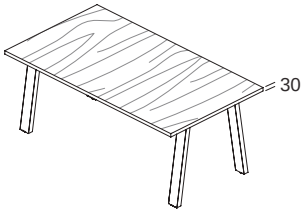

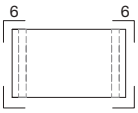

W cm	D cm	H cm	Cod.		Kg	m³
160	100	75	**KA.1610.Y0**	**1.767**	65	0,33
180	100	75	**KA.1810.Y0**	**1.813**	69	0,34
200	100	75	**KA.2010.Y0**	**1.886**	76	0,35

Bench
Bench
Bench
Bench
Bench

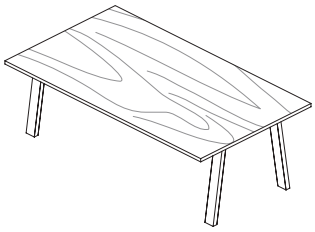

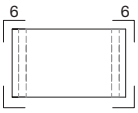

W cm	D cm	H cm	Cod.		Kg	m³
136	124	75	**KA.1413.Y0**	**2.082**	75	0,39
160	124	75	**KA.1613.Y0**	**2.277**	85	0,41
180	124	75	**KA.1813.Y0**	**2.347**	90	0,42
200	124	75	**KA.2013.Y0**	**2.466**	102	0,45
220	124	75	**KA.2213.Y0**	**2.535**	107	0,46
240	124	75	**KA.2413.Y0**	**2.607**	112	0,47
136	164	75	**KA.1417.Y0**	**2.256**	90	0,51
160	164	75	**KA.1617.Y0**	**2.468**	102	0,53
180	164	75	**KA.1817.Y0**	**2.555**	109	0,55
200	164	75	**KA.2017.Y0**	**2.687**	122	0,58
220	164	75	**KA.2217.Y0**	**2.774**	129	0,59
240	164	75	**KA.2417.Y0**	**2.859**	136	0,61

Bench con gamba intermedia con pannello di tamponamento
Bench with cabled middle leg
Bench avec pied intermédiaire avec paire de panneaux de remplissage
Bench mit Zwischenfussgestell und Paar Abdeckungspaneel
Bench con pata intermedia y par de paneles de taponado

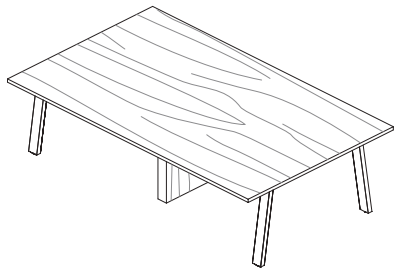

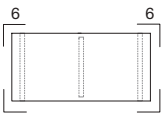

W cm	D cm	H cm	Cod.		Kg	m³
260	124	75	**KA.2613.YL**	**3.609**	146	0,61
276	124	75	**KA.2813.YL**	**3.655**	151	0,62
260	164	75	**KA.2617.YL**	**3.974**	177	0,79
276	164	75	**KA.2817.YL**	**4.019**	183	0,81

Gambe · Legs · Pièdements Beine · Patas	Piano · Worktop · Plateau Tischplatte · Plano
RA	RA

	W cm	D cm	H cm	Cod.	weeks 3	Kg	m³
Tavolino basso Low table Petite table basse Niedriger Tisch Mesita baja							
	60	60	46	**KM.0606.YH**	**806**	17	0,08
	120	60	46	**KM.1206.YH**	**906**	25	0,1
Tavolo rotondo Round table Table ronde Rundtisch Mesa redonda							
	120	120	75	**KM.D120.Y0**	**1.600**	54	0,21
	136	136	75	**KM.D140.Y0**	**1.746**	60	0,23
	160	160	75	**KM.D160.Y0**	**1.906**	72	0,27
Tavolo rotondo Round table Table ronde Rundtisch Mesa redonda NF					Top access GZ.0062.3F e vaschetta compresi Top-access GZ.0062.3F and wire tray included Top Access GZ.0062.3F et portillon inclus Inklusiv Kabelklappe GZ.0062.3F und Kabelwanne Acceso superior GZ.0062.3F y puerta incluida		
	120	120	75	**KM.D120.YV**	**1.813**	55	0,23
	136	136	75	**KM.D140.YV**	**1.963**	62	0,25
	160	160	75	**KM.D160.YV**	**2.118**	73	0,28
Tavolo Table Table Tisch Mesa							
	220	100	75	**KN.2210.Y0**	**1.912**	77	0,36
	240	100	75	**KN.2410.Y0**	**1.960**	81	0,37
	260	100	75	**KN.2610.Y0**	**2.008**	85	0,38
	276	100	75	**KN.2810.Y0**	**2.080**	92	0,39
	180	124	75	**KN.1813.Y0**	**2.281**	83	0,42
	200	124	75	**KN.2013.Y0**	**2.386**	91	0,43
	220	124	75	**KN.2213.Y0**	**2.487**	100	0,45
	240	124	75	**KN.2413.Y0**	**2.559**	105	0,46
	260	124	75	**KN.2613.Y0**	**2.655**	111	0,47
	276	124	75	**KN.2813.Y0**	**2.749**	122	0,49
	180	164	75	**KN.1817.Y0**	**2.489**	102	0,54
	200	164	75	**KN.2017.Y0**	**2.607**	111	0,56
	220	164	75	**KN.2217.Y0**	**2.726**	122	0,58
	240	164	75	**KN.2417.Y0**	**2.811**	129	0,6
	260	164	75	**KN.2617.Y0**	**2.936**	136	0,62
	276	164	75	**KN.2817.Y0**	**3.029**	148	0,64

Tavoli · Tables · Tables
Tische · Mesas

Gambe · Legs · Pièdements Beine · Patas	Piano · Worktop · Plateau Tischplatte · Plano
RA	RA

	W cm	D cm	H cm	Cod.	weeks 3	Kg	m³
Tavolo con 1 top access GZ.0062.3F **Table with 1 top access GZ.0062.3F** **Table avec 1 top access GZ.0062.3F** **Tisch mit 1 Kabelklappe GZ.0062.3F** **Mesa con 1 acceso superior GZ.0062.3F**							
	180	124	75	**KN.1813.YV**	**2.449**	84	0,42
	200	124	75	**KN.2013.YV**	**2.554**	92	0,44
	180	164	75	**KN.1817.YV**	**2.657**	103	0,54
	200	164	75	**KN.2017.YV**	**2.775**	112	0,57
Tavolo con 2 top access GZ.0062.3F **Table with 2 top accesses GZ.0062.3F** **Table avec 2 top access GZ.0062.3F** **Tisch mit 2 Kabelklappen GZ.0062.3F** **Mesa con 2 accesos superiores GZ.0062.3F**							
	220	100	75	**KN.2210.YV**	**2.268**	78	0,37
	240	100	75	**KN.2410.YV**	**2.316**	82	0,38
	260	100	75	**KN.2610.YV**	**2.344**	86	0,39
	276	100	75	**KN.2810.YV**	**2.416**	93	0,4
	220	124	75	**KN.2213.YV**	**2.844**	101	0,46
	240	124	75	**KN.2413.YV**	**2.913**	107	0,47
	260	124	75	**KN.2613.YV**	**2.991**	112	0,48
	276	124	75	**KN.2813.YV**	**3.104**	123	0,5
	220	164	75	**KN.2217.YV**	**3.082**	123	0,59
	240	164	75	**KN.2417.YV**	**3.166**	130	0,61
	260	164	75	**KN.2617.YV**	**3.272**	137	0,62
	276	164	75	**KN.2817.YV**	**3.388**	149	0,65

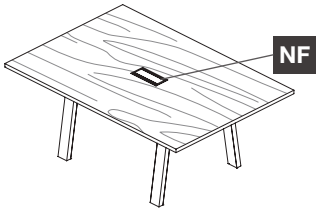

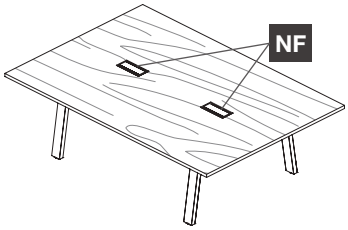

Accessori · Accessories · Accessoires
Zubehör · Accesorios

	W cm	D cm	H cm	Cod.	Gambe · Legs · Piètements Beine · Patas	Piano · Worktop · Plateau Tischplatte · Plano	Kg	m³
					RA	RA		
weeks					3			
Panchetta Small bench Banquette Sitzbank Banqueta								
	68	36	46	**KM.0704.YP**	**752**		14	0,07
	136	36	46	**KM.1404.YP**	**830**		20	0,09
Cuscino sfoderabile con velcro Cushion with removable cover Coussin déhoussable avec velcro Abnehmbarer Kissenbezug mit Klettverschluss Cojín desenfundable con velcro					Finitura · Finish · Finition Ausführung · Acabado			
					T1	T2		
					4	4		
	66	34	3	**CU.0703.01**	**149**	**163**	1	0,02
Mensola fissaggio a muro con staffe Wall shelf with brackets Étagère murale avec supports inclus Ablage für Wandmontage mit Klammern Estante fijación mural con estribos					Staffe · Brackets · Étriers Bügel · Estribos	Mensola · Shelf · Étagère Ablage · Estante		
					NF	RA		
					3			
	80	25	3	**KE.0802.Y1**	**161**		5	0,01
	100	25	3	**KE.1002.Y1**	**176**		6	0,02
	120	25	3	**KE.1202.Y1**	**194**		7	0,02

Tavoli H.105 · Tables H.105 · Tables H.105
Tische H.105 · Mesas H.105

Gambe · Legs · Piètements Beine · Patas	Piano · Worktop · Plateau Tischplatte · Plano
RA	RA

weeks

Tavolo
Table
Table
Tisch
Mesa



W cm	D cm	H cm	Cod.	weeks 3	Kg	m³
140	70	106,2	**KM.1407.Y1**	**2.495**	57	0,3
160	70	106,2	**KM.1607.Y1**	**2.564**	62	0,31
180	70	106,2	**KM.1807.Y1**	**2.633**	66	0,32
200	70	106,2	**KM.2007.Y1**	**2.702**	71	0,33
140	80	106,2	**KM.1408.Y1**	**2.532**	61	0,31
160	80	106,2	**KM.1608.Y1**	**2.606**	65	0,32
180	80	106,2	**KM.1808.Y1**	**2.681**	70	0,33
200	80	106,2	**KM.2008.Y1**	**2.755**	75	0,34
140	100	106,2	**KM.1410.Y1**	**2.666**	69	0,41
160	100	106,2	**KM.1610.Y1**	**2.751**	75	0,43
180	100	106,2	**KM.1810.Y1**	**2.837**	81	0,44
200	100	106,2	**KM.2010.Y1**	**2.922**	87	0,46

Lamiera poggiaborse
Metal plate bag holder
Tôle d'appui pour sacs
Taschenablageblech
Chapa de soporte para bolsos

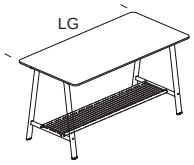

Finitura · Finish · Finition
Ausführung · Acabado: NF

weeks 3

LG							
140	**100,6**	26,4	6,1	**KZ.0990.B1**	**168**	4	0,03
160	**120,6**	26,4	6,1	**KZ.1190.B1**	**187**	5	0,03
180	**140,6**	26,4	6,1	**KZ.1390.B1**	**203**	5	0,04
200	**160,6**	26,4	6,1	**KZ.1590.B1**	**221**	6	0,04

Gancio porta borsa
Bag hook
Crochet pour sac
Taschenhaken
Gancho para bolso

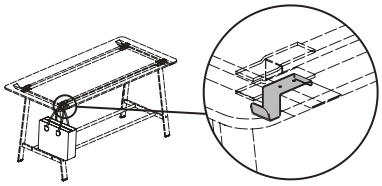

Finitura · Finish · Finition
Ausführung · Acabado: BW NF | AF GF TF

				weeks 3	weeks 4	Kg	m³
3	10,3	5,4	**GZ.0097.01**	**24**	**24**	0	0

Descrizioni tecniche

PIANI MELAMINICO:sono realizzati con 4 spigoli 90°, in truciolare da 30 mm di spessore rivestito da carta decorativa impregnata con resine melaminiche (densità 650Kg/mc. E1, CARB PH 2/TSCA Title VI. Pannelli a bassa emissione di formaldeide, inferiore al 50% della classe E1, secondo le norme UNI EN. Classe di reazione al fuoco Ds2, d0 – Dfl- S1) e bordati perimetralmente con massello di abs spess. 1 mm. arrotondato raggio 2 mm. I piani sono agganciati alla struttura con viti metriche su delle bussole metalliche inserite sottopiano all'estremità del piano, con delle clips, in nylon caricato, posizionate lungo le travi mediante viti autofilettanti nella parte centrale del piano.

STRUTTURA: Gambe a cavalletto realizzate mediante tubo di acciaio trafilato verniciate a polveri epossidiche realizzate come segue:

- Parte superiore con sezione 70x30mm e 1,5mm di spessore;
- Parti verticali inclinate di ca. 9° con sezione 70 x 20 mm. e 1,5 mm. di spessore.

Alle estremità inferiori sono inserite le scarpette in abs trasparente opaco con alloggiati piedini livellatori per una regolazione di 1cm per altezza scrivania di 750 mm. Le gambe sono rivestite nella parte verticale in melaminico dim. 96x46mm realizzato con la tecnologia folding. Le gambe intermedie dei tavoli riunione sono predisposte per il passaggio interno dei cavi.

TRAVI:le gambe sono collegate da una coppia di travi telescopiche realizzate con tubi trafilati a sezione quadra da 40 x 40 mm. Alle e stremità delle travi sono inseriti gli elementi di aggancio alle gambe portali in abs. Le travi consentono pure il montaggio, mediante elementi snodabili in nylon caricato, dei panieri basculanti e ispezionabili, realizzati in filo ferro verniciato a polveri epossidiche, aventi sezione perimetrale da 6 mm. e maglia interna da 3,5 mm. utili per il transito ed il deposito dei cavi elettrici, telefonici ed informatici.

Technical descriptions

MELAMINE TOPS:made of 30 mm chipboard panels covered with decorative melamine resin-impregnated paper (density 650Kg/m³ E1, CARB PH 2/TSCA Title VI. Panels with low formaldehyde emission, less than 50% of class E, according to UNI EN standards. Fire reaction class Ds2, d0 – Dfl-S1) and edged with 1 mm rounded ABS solid wood. The tops are coupled with reinforced nylon clips, placed along the structure telescopic beams through self-taping screws and metric screws on metal bushings inserted underneath the top.

STRUCTURE: Stand legs made of epoxy coated stainless steel tubing, installed as follows:

- Upper beam made from a 70x30 mm, 1,5 mm-thick drawn steel tube;
- Legs, 70x20 mm, are angled at about 9 degrees and are 1,5 mm thick.

Methacrylate ABS shoes with 1cm levelled feet on the lower section, for desk height of 750mm. The leg vertical sections are coated with 96x46 mm melamine wood obtained with folding technology. The meeting desk intermediate legs are ftted for internal cable ftting.

BEAMS: The support legs are connected using a pair of telescopic beams which are made from 40x40 mm square drawn steel tubes. At the ends of the beams there are coupling elements for the support legs in ABS. The beams also allow for the application, through the use of reinforced nylon elements, of tilting or modular baskets, made from cepoxy powder coated steel wire with a 6 mm perimeter section and an internal mesh of 3.5 mm, required to transfer and hold electrical, telephone and computer cables.

Descriptions techniques

PLANS EN MÉLAMINÉ:sont réalisés avec 4 arêtes de 90°, en médium de 30 mm d'épaisseur revêtu de papier décor imprégné de résines mélaminées (densité 650Kg/mc. E1, CARB PH 2/TSCA Titre VI. Panneaux à faible émission de formaldéhyde, moins de 50% de la classe E1, selon les normes UNI EN. Classe de réaction au feu Ds2, d0 – Dfl-S1) et bordés sur le périmètre en ABS massif de 1 mm d'ép. arrondi, rayon de 2 mm. Les plans sont accrochés avec des agrafes, en nylon chargé, positionnées le long des poutres télescopiques de la structure à travers des vis autotaraudeuses et avec des vis métriques sur douilles métalliques insérées au-dessous des plans.

STRUCTURE: piètement en chevalet réalisé à l'aide d'un tube en acier tréfilé conçu de la façon suivante:

- Traverse supérieure, section 70x30 mm et épaisseur 1,5 mm;
- Piètement incliné d'environ 9°, section 70x20 mm et épaisseur 2mm.

Aux extrémités inférieures, on a inséré les embouts en méthacrylate possédant les pieds niveleurs qui font environ 1 cm de haut sur la hauteur du bureau 750mm. Les pieds sont revêtus, dans la partie verticale, en mélaminé dim. 96x46 mm réalisé avec la technologie de pliage. Les pieds intermédiaires des tables de réunion sont prédisposés pour le passage interne des câbles.

TRAVERSES:le piètement est composé d'une paire de traverses télescopiques réalisées en tubes tréfilés à section carrée de 40x40 mm. Aux extrémités des traverses, on a inséré les éléments d'accrochage au piètement fabriqué en ABS moulé; l'extension des traverses télescopiques varie de 800 à 1000mm–de 1200 à 1800mm–de 2000 à 2400mm. Les traverses permettent aussi le montage, à l'aide d'éléments articulés en nylon robuste, des caissons basculants et vérifiables, réalisés en fil de fer peint avec des poudres époxy, ayant une section de pourtour de 6 mmet une maille interne de 3,5 mm, utiles pour le transite et le rangement des câbles électriques, téléphoniques et informatiques.

Technische Beschreibung

MELAMINPLATTEN:sind die Arbeitsplatten mit vier 90°-Kanten vorgesehen, aus 30 mm dicke Spanplatten mit Melamin-Harz imprägnierte Dekorfolie beschichtet (Dichte 650 kg/m³. E1, CARB PH 2/TSCA Titel VI. Paneele mit geringer Formaldehydemission, weniger als 50 % der Klasse E1, gemäß UNI EN-Normen. Brandverhaltensklasse Ds2, d0 – Dfl-S1) und mit umlaufender Abkantung aus 1 mm ABS-Massivholz mit 2 mm Radius abgerundet. Die Arbeitsplatten sind mit Clips aus beschichtetem Nylon die teleskopische Strukturträger entlang befestigt, mittels Schneidschrauben und metrischer Schrauben auf unter der Arbeitsplatte eingesetzten metallischen Hülsen

TRAGSTRUKTUR: A-Fuß-Gestell aus gezogenem Stahlrohr mit folgenden Eigenschaften:

- Oberer Querträger mit Querschnitt 70 x 30 mm und 1,5 mm Stärke;
- Um etwa 9° geneigte Beine mit Querschnitt 70x20 mm und 2mm Stärke.

An den unteren Enden sind die Füße aus Methacrylat eingefügt, welche die Vorrichtung zur Höhenverstellung aufnehmen (Einstellbereich etwa 1 cm) bei H.750 mm Schreibtischen eingeführt. Werden die Tischbeine im vertikalen Teil aus Melamin 96x46 mm mit Folding Technologie hergestellt. Die Zwischenbeine der Konferenztische sind für die innere Kabeldurchführung eingerichtet.

TRÄGER: Die Beine sind durch ein Teleskopträgerpaar aus gezogenem Vierkantrohr mit einem Querschnitt von 40x40 mm verbunden. An den Enden der Träger befinden sich Kupplungselemente für die Stützbeine aus geformtem ABS. Die Träger ermöglichen über Gelenkelemente aus mit Füllstoff angereichertem Nylon die Montage der schwenk- und inspizierbaren Hängekörbe aus mit Epoxy Pulverlacken Eisendraht mit einem Außendurchmesser von 6 mm und einem Innenraster von 3,5 mm für die Durchführung und Ablage der Strom-, Telefon- und IT-Kabel.

Descripciones técnicas

PLANOS DE MELAMÍNICO:los sobres están realizados con 4 esquinas 90° en aglomerado de 30 mm de espesor revestido con papel decorativo impregnado con resinas melamínica(densidad 650Kg/mc. E1, CARB PH 2/TSCA Título VI. Paneles con baja emisión de formaldehído, menos del 50% de clase E1, según normas UNI EN. Clase de reacción al fuego Ds2, d0 – Dfl-S1) y bordeados en su perímetro con canto de ABS esp. 1 mm redondeado con radio 2 mm.Los sobres están enganchados con clips de nailon cargado colocados a lo largo de las vigas telescópicas de la estructura mediante tornillos autorroscantes y con tornillos métricos sobre los casquillos metálicos alojados bajo el sobre

ESTRUCTURA: Patas de tipo caballete realizadas con barra de acero estirado barnizadas con polvo epoxi del modo siguiente:

- Travesano superior con seccion 70x 30 mm y 1,5 mm de espesor;
- Patas inclinadas de aproximadamente 9o con seccion 70x20 y 1,5 mm de espesor.

En los extremos inferiores se acoplan las bases de ABS de metacrilato donde se alojan las patas niveladoras de 1cm aproximadamente para la altura de escritorio 750m. Las patas están revestidas en la parte vertical en melamina dim. 96x46 mm realizada con la tecnología folding. Las patas intermedias de las mesas de reuniones están predispuestas para hacer pasar internamente los cables.

VIGAS: Las patas se han conectado con un par de vigas telescopicas realizadas con tubos treflados de seccion cuadrada de 40x40 mm. E n las extremidades de las vigas se han introducido los elementos de enganchamiento a las patas portales de ABS. Las vigas tambien permiten el montaje, mediante elementos articulados de nylon cargado, de las canastas volcables e inspeccionables, realizadas de alambre pintado con polvos epoxídicos, que tienen una seccion perimetrica de 6 mm y malla interna de 3,5 mm, utiles para el pasaje y el depositos de los cables electricos, telefonicos e informaticos.

RE.AC

Domomag®

design Fait

Moduli su ruote
Wheeled modules · Modules sur roulettes
Modelle auf Rädern · Módulos sobre ruedas
p. 697

Moduli su telaio
Frame modules · Modules sur cadre
Modelle auf Rahmen · Módulos sobre bastidor
p. 699

Esempi di composizioni
Layout examples · Layout examples
Beispiele für Zusammenstellungen · Ejemplos de composiciones
p. 701

Accessori optional
Optional accessories · Optional accessories
Optionales Zubehör · Accesorios opcionales
p. 702

Elettrificazione
Electrification · Electrification
Elektrisierung · Electrificación
p. 703

Descrizioni tecniche
Technical descriptions · Descriptions techniques
Technische Beschreibung · Descripciones técnicas
p. 707

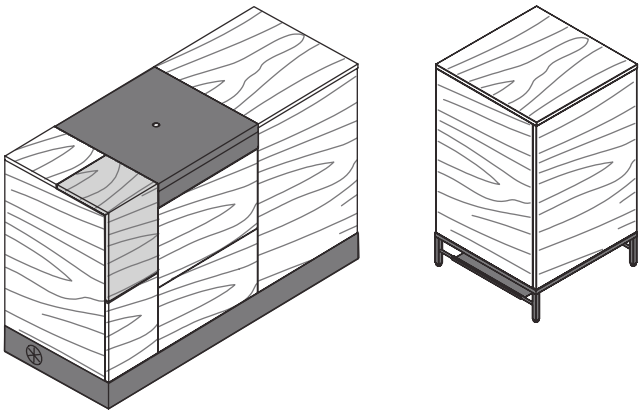

Simbologia · Symbology · Symbologie
Symbologie · Simbología

Vano predisposto per macchinetta caffè (Optional)
Compartment to accomadate a coffee machine (Optional)
Niche avec predisposition pour machine à café (Option)
Kaffeemaschinenfach (Optional)
Hueco predispuesto para maquina de café (Optional)



Vano predisposto per frigo (Optional)
Compartment to accomadate a refridgerator (Optional)
Niche avec predisposition pour frigo (Option)
Kühlschrank-Einbaufach (Optional)
Cavidad predispuesta para frigorifico (Optional)



Vano predisposto per piano cottura (Optional)
Compartment to accomadate installation of an electric Hob (Optional)
Niche avec predisposition pour plaque de cuisson (Option)
Platte mit Aufnahme für Kochfelder (Optional)
Orificio predispuesto para placa de cocción (Optional)

Vano predisposto per microonde (Optional)
Compartment to accomadate a Microwave (Optional)
Niche avec predisposition pour four à micro-ondes (Option)
Mikrowellen-Einbaufach (Optional)
Abertura para horno de microondas (Optional)

2 contenitori porta rifiuti compresi
2 waste pipes included
2 rangements pour déchets inclus
2 Abfallbehälter inklusive
2 recipientes para residuos incluidos

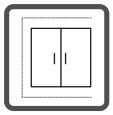

Vano per dispensa
Pantry Compartment
Niche pour garde-manger
Vorrätefach
Cavidad para despensa

Fondo salvagoccia compreso
Water plate protection included
Plaque de protection projections d'eau
Inklusive Nässeschutzverkleidung aus Metall
Fondo salvagota incluido



Lavello + sifone + miscelatore monocomando compresi
Sink Complete with Plughole and water taps included
Evier + siphon + mitigeur inclus
Inklusive Spülbecken mit Siphon und Einhebelmischbatterie
Fregadero + sifón + mezclador monomando incluidos

OPTIONAL
Elettrificazione
Electrification
Electrification
Elektrisierung
Electificación

Moduli su ruote · Wheeled modules · Modules sur roulettes
Modelle auf Rädern · Módulos sobre ruedas

Telaio su ruote · Wheeled frame · Cadre sur roulettes
Rahmen auf Rädern · Bastidor sobre ruedas

BW BZ CF EF GF NF PF TF VF

Scocca e anta · Frame and door · Corps et porte
Unterbau und Tür · Armazón y puerta

BL GP GS MK MO NC NX RA RN

Anta caffè · Coffee door · porte du café
Kaffeetür · Puerta de café

BL GP GS MK MO NC NX RA RN L_

weeks 4

Composizione con elementi caffè e frigo
Layout with coffee and refrigerator element
Composition avec éléments café et réfrigérateur
Kombination mit Kaffeemaschinen- und Kühlschrank-Element
Composición con elementos café y frigorífico

LH RH

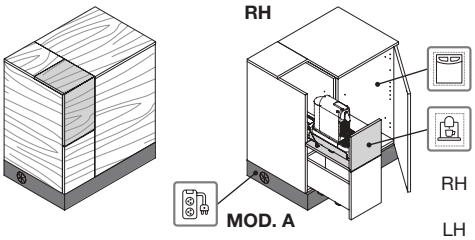

	W cm	D cm	H cm	Cod.		Kg	m³
RH	81	54	92	DU.0805.FR	1.753	73	0,49
LH	81	54	92	DU.0805.FL	1.753	73	0,49

Composizione con elementi caffè e cottura
Layout with coffee and cooking element
Composition avec éléments café et cuisson
Kombination mit Kaffeemaschinen- und Kochfeld-Element
Composición con elementos café y cocción

LH RH

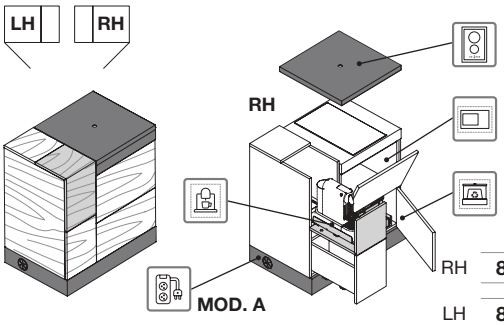

	W cm	D cm	H cm	Cod.		Kg	m³
RH	81	54	92	DU.0805.CR	2.226	82	0,49
LH	81	54	92	DU.0805.CL	2.226	82	0,49

Composizione con elementi caffè e dispensa
Layout with coffee and pantry element
Composition avec éléments café et armoire à provisions
Kombination mit Kaffeemaschinen- und Vorratsschrank-Element
Composición con elementos café y despensa

LH RH

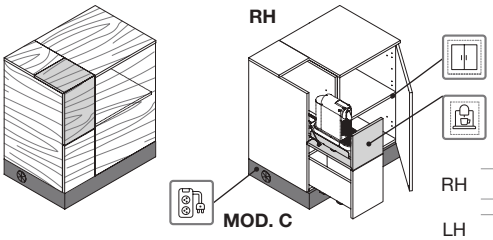

	W cm	D cm	H cm	Cod.		Kg	m³
RH	81	54	92	DU.0805.DR	1.734	79	0,49
LH	81	54	92	DU.0805.DL	1.734	79	0,49

Domomag

bralco

Moduli su ruote · Wheeled modules · Modules sur roulettes
Modelle auf Rädern · Módulos sobre ruedas

Telaio su ruote · Wheeled frame · Cadre sur roulettes
Rahmen auf Rädern · Bastidor sobre ruedas

BW BZ CF EF GF NF PF TF VF

Scocca e anta · Frame and door · Corps et porte
Unterbau und Tür · Armazón y puerta

BL GP GS MK MO NC NX RA RN

Anta caffè · Coffee door · porte du café
Kaffeetür · Puerta de café

BL GP GS MK MO NC NX RA RN L_

	W cm	D cm	H cm	Cod.		Kg	m³
weeks					weeks 4		

Composizione con elementi caffè, dispensa e frigo
Layout with coffee, pantry and refrigerator element
Composition avec éléments café, armoire à provisions et réfrigérateur
Kombination mit Kaffeemaschinen-, Vorratsschrank- und Kühlschrank-Element
Composición con elementos café, despensa y frigorífico

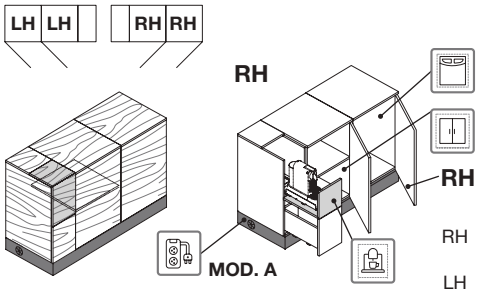

	W	D	H	Cod.		Kg	m³
RH	135	54	92	DU.1305.FR	2.457	115	0,81
LH	135	54	92	DU.1305.FL	2.457	115	0,81

Composizione con elementi caffè, cottura e frigo
Layout with coffee, cooking and refrigerator element
Composition avec éléments café, cuisson et réfrigérateur
Kombination mit Kaffeemaschinen-, Kochfeld- und Kühlschrank-Element
Composición con elementos café, cocción y frigorífico

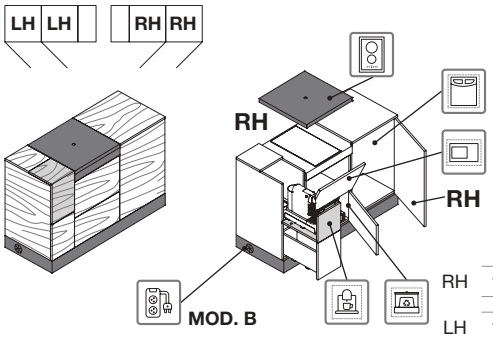

	W	D	H	Cod.		Kg	m³
RH	135	54	92	DU.1305.CR	2.949	118	0,81
LH	135	54	92	DU.1305.CL	2.949	118	0,81

Composizione con elementi caffè, cottura e dispensa
Layout with coffee, cooking and pantry element
Composition avec éléments café, cuisson et armoire à provisions
Kombination mit Kaffeemaschinen-, Kochfeld- und Vorratsschrank-Element
Composición con elementos café, cocción y despensa

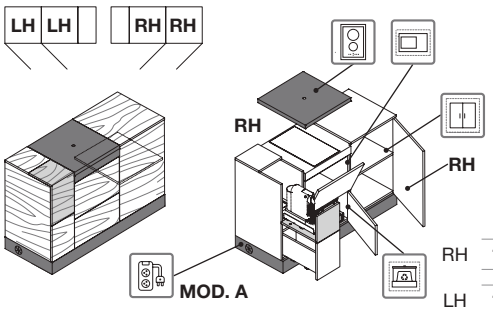

	W	D	H	Cod.		Kg	m³
RH	135	54	92	DU.1305.DR	2.930	124	0,81
LH	135	54	92	DU.1305.DL	2.930	124	0,81

Moduli su telaio · Frame modules · Modules sur cadre
Modelle auf Rahmen · Módulos sobre bastidor

Telaio su piedini · Legged frame · Cadre sur pieds
Rahmen auf Füßen · Bastidor sobre patas

BW BZ CF EF GF NF PF TF VF

Scocca · Frame · Corp
Unterbau · Armazón y puerta

BL GP GS MK MO NC NX RA RN

Anta caffè · Coffee door · porte du café
Kaffeetür · Puerta de café

BL GP GS MK MO NC NX RA RN L_

	W cm	D cm	H cm	Cod.		Kg	m³
weeks					4		
Modulo elemento caffè Coffee element module Module élément café Modul Kaffeemaschinen-Element Módulo elemento café	27	54	92	DE.0305.CF	982	31	0,17

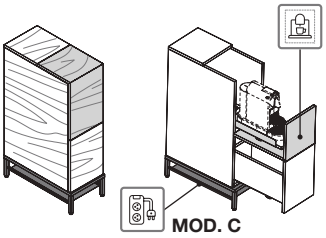

Telaio su piedini · Legged frame · Cadre sur pieds
Rahmen auf Füßen · Bastidor sobre patas

BW BZ CF EF GF NF PF TF VF

Scocca e anta · Frame and door · Corps et porte
Unterbau und Tür · Armazón y puerta

BL GP GS MK MO NC NX RA RN

Modulo elemento cottura Cooking element module Module élément cuisson Modul Kochfeld-Element Módulo elemento cocción						4		
	RH	54	54	92	DE.0505.IR	1.211	42	0,32
	LH	54	54	92	DE.0505.IL	1.211	42	0,32

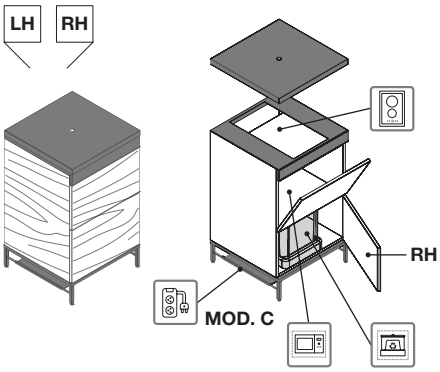

Modulo elemento frigo Refrigerator element module Module élément réfrigérateur Modul Kühlschrank-Element Módulo elemento frigorífico							
	RH	54	54	92	DE.0505.FR	738	34	0,32
	LH	54	54	92	DE.0505.FL	738	34	0,32

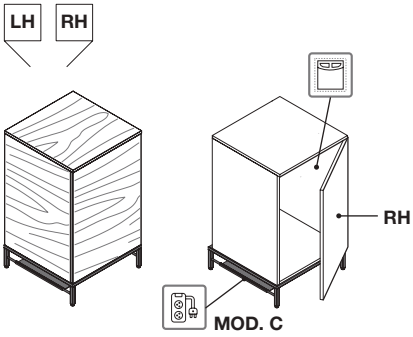

Moduli su telaio · Frame modules · Modules sur cadre
Modelle auf Rahmen · Módulos sobre bastidor

Telaio su piedini · Legged frame · Cadre sur pieds
Rahmen auf Füßen · Bastidor sobre patas

BW BZ CF EF GF NF PF TF
VF

Scocca e anta · Frame and door · Corps et porte
Unterbau und Tür · Armazón y puerta

BL GP GS MK MO NC NX RA
RN

weeks 4

Modulo elemento lavello
Sink element module
Module élément évier
Modul Spülbecken-Element
Módulo elemento fregadero

LH RH

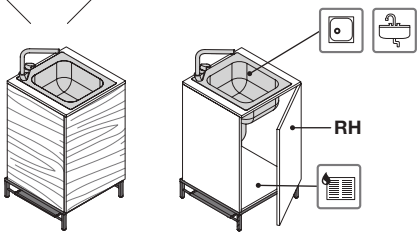

	W cm	D cm	H cm	Cod.	weeks	Kg	m³
RH	**54**	54	92	**DE.0505.LR**	**1.758**	32	0,32
LH	**54**	54	92	**DE.0505.LL**	**1.758**	32	0,32

Modulo elemento dispensa
Pantry element module
Module élément armoire à provisions
Modul Vorratsschrank-Element
Módulo elemento despensa

LH RH

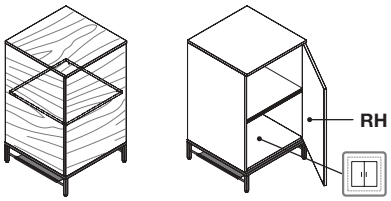

	W cm	D cm	H cm	Cod.	weeks	Kg	m³
RH	**54**	54	92	**DE.0505.DR**	**719**	39	0,32
LH	**54**	54	92	**DE.0505.DL**	**719**	39	0,32

Elemento dispensa sovrapponibile
Stackable pantry element
Élément armoire à provisions superposable
Stapelbares Vorratsschrank-Element
Elemento despensa superponible

LH RH

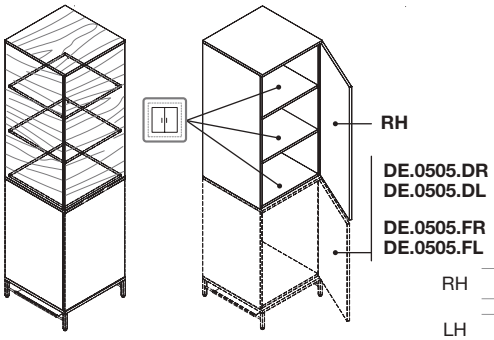

Scocca e anta · Frame and door · Corps et porte
Unterbau und Tür · Armazón y puerta

BL GP GS MK MO NC NX RA
RN

weeks 4

	W cm	D cm	H cm	Cod.	weeks	Kg	m³
RH	**54**	54	106	**DE.0505.SR**	**625**	46	0,36
LH	**54**	54	106	**DE.0505.SL**	**625**	46	0,36

	W cm	D cm	H cm	Cod.	weeks 4	Kg	m³
weeks							

LH | RH | RH

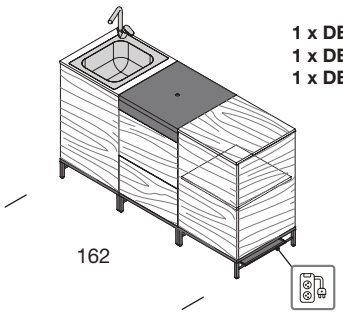

1 x DE.0505.LL
1 x DE.0505.IR
1 x DE.0505.DR

MOD. C

162	54	0	DK.1605.C4	**3.688**	113	0,95

RH | LH | RH

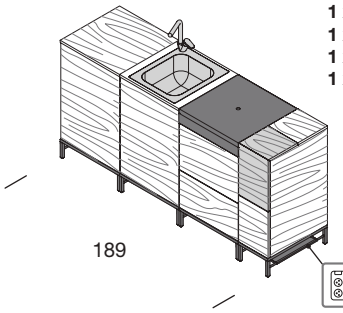

1 x DE.0505.FR
1 x DE.0505.LL
1 x DE.0505.IR
1 x DE.0305.CF

MOD. D

189	54	0	DK.1905.C5	**4.689**	139	1,12

LH | RH | LH | | RH

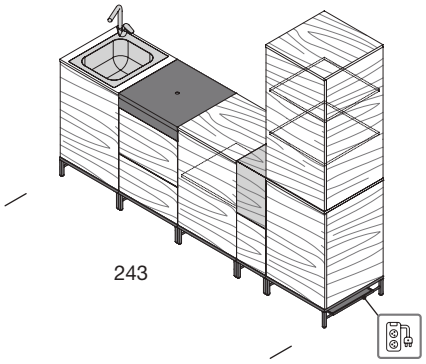

1 x DE.0505.LL
1 x DE.0505.IR
1 x DE.0505.DL
1 x DE.0305.CF
1 x DE.0505.FR
1 x DE.0505.SR

MOD. D

243	54	198	DK.2405.C6	**6.033**	224	1,79

Accessori optional · Optional accessories · Optional accessories
Optionales Zubehör · Accesorios opcionales

E' consigliato l'intervento di personale qualificato per l'installazione degli elettrodomestici.
We recommend to call an electrician to install the appliances.
Il est conseillé de faire appel à un électricien pour l'installation des électroménagers.
Es ist ratsam, Elektriker für die Installation von Haushaltsgeräten zu Rate zu ziehen.
Se aconseja recurrir a un electricista para la instalación de los electrodomésticos.

Finitura · Finish · Finition
Ausführung · Acabado

NE

	W cm	D cm	H cm	Cod.		Kg	m³
weeks					weeks 4		

Frigorifero dx=sx
RH=LH built-in refrigerator
Réfrigérateur encastrable droite/gauche
Einbaukühlschrank rechts=links
Frigorífico de encastre dcha.=izda.

- Capacità · Capacity · Capacité · Kapazität · Capacidad **30Lt**
- Peso · Weight · Poids · Gewicht · Peso **16,5 Kg**
- Alimentazione · Power · Alimentation · Stromversorgung · Alimentación **230V**
- Assorbimento · Absorption · Absorption · Stromaufnahme · Absorción **60W**
- Potenza assorbita · Power consumption · Puissance absorbée · Leistungsaufnahme · Potencia absorbida **(kw/24h): 1,12**
- Temperatura interna · Internal temperature · Température interne · Innentemperatur · Temperatura interna **(at 25°C): +10°C**

40	43	50,5	**DZ.9016.00**	**720**		18	0,12

Piano cottura vetroceramica ad induzione Fabita mod. FC32B-26717
Fabita glass ceramic induction hob, model FC32B-26717
Table de cuisson vitrocéramique/induction Fabita mod. FC32B-26717
Induktions-Cerankochfeld Fabita mod. FC32B-26717
Placa de cocción vitrocerámica de inducción Fabita mod. FC32B-26717

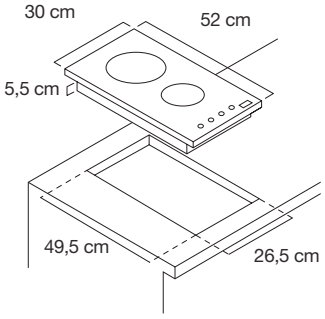

- Comandi elettronici a sfioramento · Electronic touch controls · Commandes électroniques tactiles · Elektronische Touch-Bedienelemente · Mandos electrónicos táctiles
- 2 zone cottura · 2 cooking zones · 2 zones de cuisson · 2 Kochzonen · 2 zonas de cocción **1xØ14cm-1,5KW + 1xØ18cm-2KW**
- Spia accensione · Power indicator · Voyant allumage · Einschaltleuchte · Indicador luminoso de encendido
- Spia calore residuo · Residual heat indicator · Voyant chaleur résiduelle · Restwärmeleuchte · Indicador luminoso de calor residual
- Timer fine cottura · End of cooking timer · Minuterie de fin de cuisson · Garzettimer · Temporizador fin de cocción
- 9 livelli di potenza · 9 power levels · 9 niveaux de puissance · 9 Leistungsstufen · 9 niveles de potencia
- 10 livelli di sicurezza · 10 safety levels · 10 niveaux de sécurité · 10 Sicherheitsstufen · 10 niveles de seguridad
- Potenza max assorbita · Max. power consumption · Puissance max. absorbée · Max. Leistungsaufnahme · Potencia máx. Absorbida **3,5KW**

30	52	6	**DZ.9001.00**	**1.042**		7	0,03

A. & H. MEYER

Finitura · Finish · Finition
Ausführung · Acabado

NE

	W cm	D cm	H cm	Cod.		Kg	m³
weeks					4		

MOD. A : 2 blocchi con 2 prese elettriche + 2 cavi di alimentazione L.200cm
2 blocks with 2 electric sockets + 2 200cm long power supply cables
2 blocs avec 2 prises électriques + 2 câbles d'alimentation L 200 cm
2 Blöcke mit 2 Steckdosen + 2 Stromkabel L.200cm
2 bloques con 2 tomas eléctricas + 2 cables de alimentación L. 200 cm

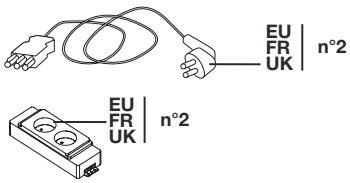

0	0	0	**DZ.9007.EU**	**200**		1	0,01
0	0	0	**DZ.9007.FR**	**200**		1	0,01
				weeks 5			
0	0	0	**DZ.9007.UK**	**264**		1	0,01

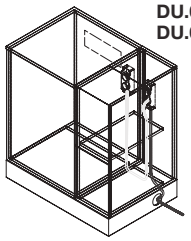
DU.0805.FR
DU.0805.FL

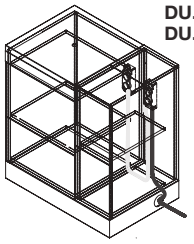
DU.0805.CR
DU.0805.CL

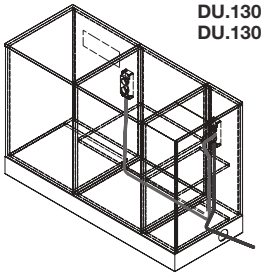
DU.1305.FR
DU.1305.FL

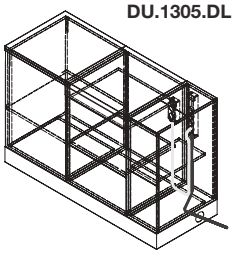
DU.1305.DR
DU.1305.DL

MOD. B : 2 blocchi con 2 prese elettriche + 1 blocco con 4 prese elettriche + 3 cavi di alimentazione L.200cm
2 blocks with 2 electric sockets + 1 block with 3/4 electric sockets + 3xW.200cm long power cord
2 blocs avec 2 prises électriques + 1 bloc avec 3/4 prises électriques + 3 câbles d'alimentation L 200 cm
2 Blöcke mit 2 Steckdosen + 1 Block mit 3/4 Steckdosen + 3 Stromkabel B.200cm
2 bloques con 2 tomas eléctricas + 1 bloque con 3/4 tomas eléctricas + 3 cables de alimentación A. 200 cm

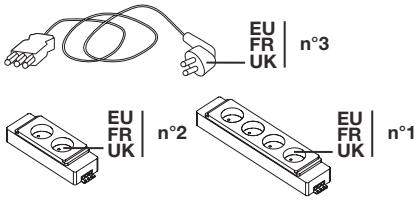

					weeks 4		
0	0	0	**DZ.9008.EU**	**332**		2	0,01
0	0	0	**DZ.9008.FR**	**341**		2	0,01
					weeks 5		
0	0	0	**DZ.9008.UK**	**448**		2	0,01

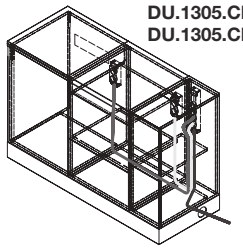
DU.1305.CR
DU.1305.CL

A. & H. MEYER

Finitura · Finish · Finition
Ausführung · Acabado

NE

	W cm	D cm	H cm	Cod.		Kg	m³
weeks					weeks 4		

MOD. C : 1 blocco con 2 prese elettriche + 1 cavo di alimentazione L.200cm
1 block with 2 electric sockets + 1 200cm long power supply cable
1 bloc avec 2 prises électriques + 1 câble d'alimentation L 200 cm
1 Block mit 2 Steckdosen + 1 Stromkabel L.200cm
1 bloque con 2 tomas eléctricas + 1 cable de alimentación L. 200 cm

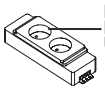

0	0	0	**DZ.9006.EU**	**104**		1	0
0	0	0	**DZ.9006.FR**	**104**		1	0
				weeks 5			
0	0	0	**DZ.9006.UK**	**136**		1	0

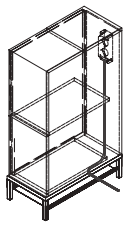

DE.0305.CF

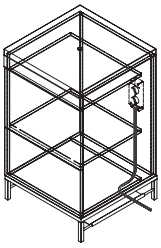

DE.0505.IR
DE.0505.IL

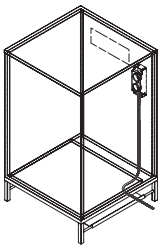

DE.0505.FR
DE.0505.FL

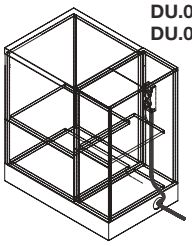

DU.0805.DR
DU.0805.DL

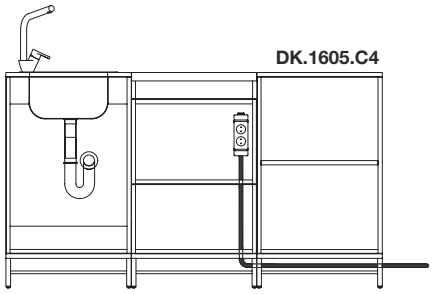

DK.1605.C4

Elettrificazione · Electrification · Electrification
Elektrifizierung · Electrificación

A. & H. MEYER

Finitura · Finish · Finition
Ausführung · Acabado

NE

	W cm	D cm	H cm	Cod.		Kg	m³
weeks					weeks 4		

MOD. D : 3 blocchi con 2 prese elettriche + 1 blocco con 4 prese elettriche + 4 cavi di alimentazione L.200cm
3 blocks with 2 electric sockets + 1 block with 4 electric sockets + 4xW.200cm long power cord
3 blocs avec 2 prises électriques + 1 bloc avec 4 prises électriques + 4 câbles d'alimentation L 200 cm
3 Blöcke mit 2 Steckdosen + 1 Block mit 4 Steckdosen + 4 Stromkabel L.200cm
3 bloques con 2 tomas eléctricas + 1 bloque con 4 tomas eléctricas + 4 cables de alimentación L. 200 cm

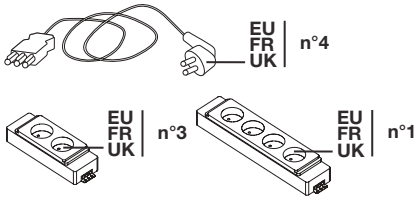

0	0	0	**DZ.9009.EU**	**428**		2	0,01
0	0	0	**DZ.9009.FR**	**437**		2	0,01
				weeks 5			
0	0	0	**DZ.9009.UK**	**576**		2	0,01

DK.1905.C5

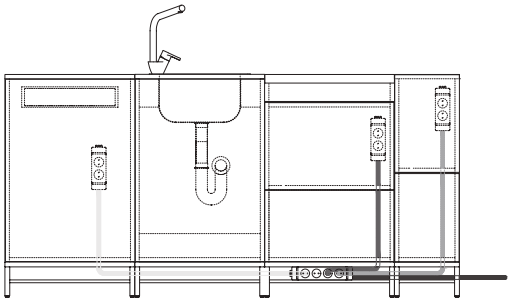

DK.2405.C6

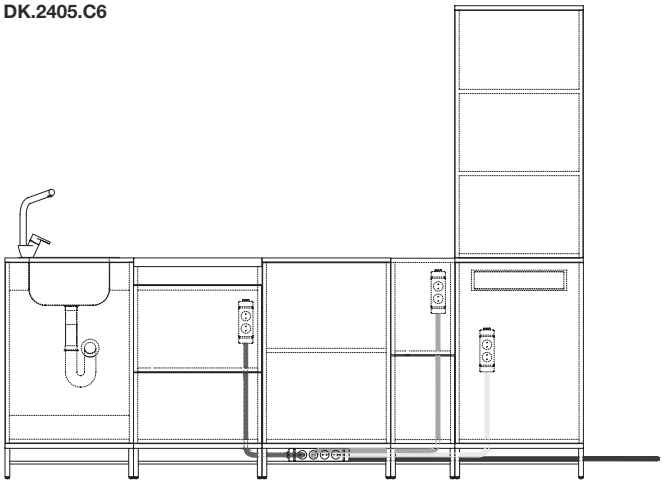

A. & H. MEYER

Finitura · Finish · Finition
Ausführung · Acabado

NE

	W cm	D cm	H cm	Cod.		Kg	m³
weeks					4		
Blocco con 2 prese elettriche Block with 2 electrical outlets Bloc à 2 prises électriques 2- fach Steckdosenblock Caja de 2 tomas de corriente eléctrica							
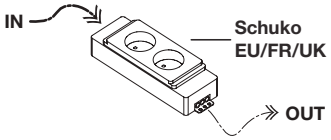	**19,5**	6	4,5	**GZ.0051.EU**	**68**	0	0
	19,5	6	4,5	**GZ.0051.FR**	**68**	0	0
					5		
	19,5	6	4,5	**GZ.0051.UK**	**86**	0	0
Blocco con 4 prese elettriche 4 electrical socket unit Bloc avec 4 prises électriques Block mit 4 elektrischen Steckdosen Caja de 4 tomas de corriente eléctrica							
					4		
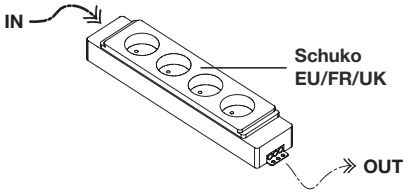	**0**	0	0	**GZ.0069.EU**	**104**	0	0
	0	0	0	**GZ.0069.FR**	**113**	0	0
					5		
	0	0	0	**GZ.0069.UK**	**142**	0	0
Cavo di alimentazione Power cord Câble d'alimentation Netzkabel Cable de alimentación					4		
	200	0	0	**GZ.2001.EU**	**28**	0	0
	200	0	0	**GZ.2001.FR**	**28**	0	0
					5		
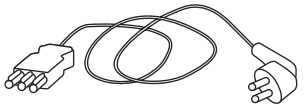	**200**	0	0	**GZ.2001.UK**	**42**	0	0

Descrizioni tecniche

IL PROGRAMMA MODULI COMPONIBILI DOMOMAG è composto da singoli elementi con specifiche funzioni di utilizzo. Accostabili tra loro a formare gruppi di servizio cucina/break o utilizzabili singolarmente e posizionabili su piedini o telai con ruote. Le scocche e i componenti sono realizzati in truciolare da 18 mm di spessore rivestito con carte decorative impregnate di resine melaminiche (densità 650Kg/mc. E1, CARB PH 2/TSCA Title VI. Pannelli a bassa emissione di formaldeide, inferiore al 50% della classe E1, secondo le norme UNI EN. Classe di reazione al fuoco Ds2, d0 – Dfl- S1). I bordi applicati su tutto il perimetro dei componenti sono in Abs spessore 1mm arrotondato 2mm di colore adeguato al pannello. All'interno dei moduli sono predisposte le forature per ricevere il fissaggio di ante/ribalte-ripiani-blocchi prese per elettrificazione-viti a cannocchiale per l'unione dei moduli tra loro. Sulla parte inferiore dei fianchi è predisposta la foratura per il posizionamento degli stessi su palco con piedini regolabili o su telaio con ruote. Tutti i moduli hanno il fondo arretrato per facilitare l'aerazione degli elettrodomestici e il passaggio comodo di cavi e spine elettriche.

ANTE: sono dotate di cerniere a 110° con regolazione tridimensionale e trattamento anticorrosione,sistema di apertura in automatico push pull magnetico con possibilità di regolazione (il cricchetto soddisfa la norma ISO 7170:2005).

ANTE RIBALTA: dotate di adeguate cerniere a 90° (soddisfano la norma EN 15828:2010),sistema di apertura in automatico a mezzo push pull magnetico con possibilità di regolazione. Le aperture verso il basso sono rallentate a mezzo braccetti a gas (soddisfano la norma EN 15828:2010).

CASSETTI ESTRAIBILI-PIANI SCORREVOLI: montati su guide quadro a scomparsa,scorrimento su sfere in acciaio,possibilità di smontaggio,portata 40Kg (conforme alla norma EN 15338).

TELAIO CON PIEDINI: realizzato con robusta struttura in tubo acciaio sezione 20x20mm verniciato con poveri epossidiche,dotato di piedini livellatori,lamiera per raccolta cavi elettrici.

TELAIO CON RUOTE: realizzato con struttura acciaio 120x30mm verniciato con polveri epossidiche, dotato di 1 fermo a pedale in zama verniciato nero con molla,dotato di 4 ruote in gomma antitraccia Ø 100mm portata 80Kg cadauna: 2 con supporto piastra girevole a doppia corona di sfere e 2 con supporto piastra fissa,lamiera per raccolta cavi elettrici,2 Fori Ø 80mm con tappi passacavi in gomma.

Technical descriptions

THE DOMOMAG MODULAR UNITS RANGE comprises independent elements with specific end uses. They can be installed side by side to create kitchen/break room units, or they can be used separately and placed on legged or wheeled frames. The frames and components are made of 18 mm thick chipboard covered with décor paper imbued with melamine resins (density 650Kg/m³ E1, CARB PH 2/TSCA Title VI. Panels with low formaldehyde emission, less than 50% of class E, according to UNI EN standards. Fire reaction class Ds2, d0 – Dfl-S1). The edges along the components are made of 1 mm thick rounded 2 mm ABS plastic, of the same colour as the panel. The modules are already drilled to install doors/folding flaps/shelves/blocks/electrification sockets/telescope joints to combine the modules to one another. The bottom side section houses the holes to place the modules onto the adjustable legged platform or onto a wheeled frame. All the modules feature a rearward back, to improve the ventilation of the appliances and electric cable/plug passage.

DOORS: equipped with 110-degree hinges with three-dimensional adjustment and anti-corrosion finish,magnetic push-pull automatic and adjustable opening system (ratchet compliant with Standard ISO 7170:2005).

FOLDING FLAPS: equipped with suitable 90-degree hinges (compliant with Standard EN 15828:2010),magnetic push-pull automatic and adjustable opening system. Downward flaps are dampened by gasbrakes (compliant with Standard EN 15828:2010).

PULL-OUT DRAWERS/SLIDING TOPS: fitted onto recessed guides,sliding onto steel bearings,they can be removed,40 kg capacity (compliant with Standard EN 15338).

LEGGED FRAME: it comprises a sturdy 20x20 mm tubular steel structure painted with epoxy powder,equipped with levelers feet,metal sheet for electric cable tray.

WHEELED FRAME: it comprises a 120x30mm steel structure painted with epoxy powder, equipped with 1 black zamack pedal brake with spring,equipped with 4 x Ø 100mm rubber castors each with 80 kg capacity: 2 with double ball bearing turntable and 2 with fixed plate support,metal sheet for electric cable tray,2 x Ø 80mm holes with rubber cable plugs.

Descriptions techniques

LE PROGRAMME DE MODULES COMPOSABLES DOMOMAG comprend des éléments assurant des fonctions spécifiques. Juxtaposables les uns aux autres pour former des groupes de service cuisine/break ou utilisables séparément et positionnables sur pieds ou sur cadres avec roulettes. Les coques et les composants sont réalisés en aggloméré de 18 mm d'épaisseur revêtu de papiers décoratifs imprégnés de résines mélaminées (densité 650Kg/mc. E1, CARB PH 2/TSCA Titre VI. Panneaux à faible émission de formaldéhyde, moins de 50% de la classe E1, selon les normes UNI EN. Classe de réaction au feu Ds2, d0 – Dfl-S1). Les chants appliqués sur tout le périmètre sont en ABS d'1 mm d'épaisseur, arrondi 2 mm, de couleur assortie au panneau. À l'intérieur des modules, les panneaux sont percés pour la fixation des portes battantes et basculantes, des étagères et des blocs multiprises pour l'électrification,vis d'assemblage pour l'union des modules entre eux. Sur la partie inférieure des côtés un perçage est prévu pour le positionnement sur cadre avec pieds et vérins de réglage ou sur cadre avec roulettes. Tous les modules ont le fond en retrait pour faciliter l'aération des électroménagers et le passage des câbles et des fiches électriques.

PORTES: munies de charnières à 110° avec réglage tridimensionnel et traitement anticorrosion,système d'ouverture en automatique push-pull magnétique avec possibilité de réglage (le loqueteau satisfait la norme ISO 7170:2005).

PORTES BASCULANTES: munies de charnières spéciales à 90° (qui satisfont la norme EN 15828:2010)système d'ouverture en automatique par push-pull magnétique avec possibilité de réglage. Les ouvertures vers le bas sont ralentis par des bras à piston (qui satisfont la norme EN 15828:2010).

TIROIRS EXTRACTIBLES-PLANS COULISSANTS: montés sur coulisses Quadro invisibles,coulissement sur billes en acier,possibilité de démontage,capacité de charge 40 kg (conforme à la norme EN 15338).

CADRE AVEC PIEDS: réalisé avec une solide structure en tube d'acier section 20x20 mm laqué par poudrage époxy,muni de pieds niveleurs,tôle pour logement des câbles électriques.

CADRE AVEC ROULETTES: réalisé avec structure en acier 120x30 mm laqué par poudrage époxy, blocage par pédale en zamak laqué noir avec ressort,équipé de 4 roulettes avec bandage caoutchouc anti-traces Ø 100 mm capacité de charge 80 kg chacune : 2 avec support plaque pivotante à double couronne de billes et 2 avec support plaque fixe,tôle pour logement des câbles électriques,2 trous Ø 80 mm avec passe-câbles en caoutchouc.

Technische Beschreibung

DAS DOMOMAG MODULPROGRAMM besteht aus einzelnen Elementen mit spezifischen Nutzungsmerkmalen. Sie können zu Küchen-/Pausenraumgruppen zusammengestellt oder individuell eingesetzt und auf Rahmen mit Füßen oder mit Rädern positioniert werden. Die Unterbauten und die Komponenten sind aus 18 mm dicken Spanplatten, die mit einer mit Melamin-Harz imprägnierten Dekorfolie (Dichte 650 kg/m³. E1, CARB PH 2/TSCA Titel VI. Paneele mit geringer Formaldehydemission, weniger als 50 % der Klasse E1, gemäß UNI EN-Normen. Brandverhaltensklasse Ds2, d0 – Dfl-S1). Die Kanten entlang des gesamten Umfangs der Komponenten bestehen aus 1 mm dickem ABS mit einem Rundungsradius von 2 mm in einer auf die Platte abgestimmten Farbe. Im Inneren der Module sind Löcher für die Befestigung von Schiebetüren/Klappen,Einlegeböden,Steckdosen für den Stromanschluss,Teleskopschrauben zur Verbindung der Module vorgesehen. An der Unterseite der Wangen ist die Bohrung für deren Positionierung auf einer Basis mit verstellbaren Füßen oder auf einem Rahmen mit Rädern vorgesehen. Alle Module haben einen nach hinten versetzten Boden, um die Belüftung der Geräte und die bequeme Durchführung von Kabeln und Netzsteckern zu erleichtern.

TÜREN: 110°-Scharniere mit dreidimensionaler Einstellung und Korrosionsschutzbehandlung, Automatisches Push-Pull-Öffnungssystem mit einstellbarer Justierung (der Druckschnapper entspricht der Norm ISO 7170: 2005).

KLAPPTÜREN: Ausgestattet mit 90°-Scharnieren (gemäß EN 15828: 2010),Automatisches Push-Pull-Öffnungssystem mit einstellbarer Justierung. Die Abwärts werden durch Gasdruckfedern abgebremst (gemäß EN 15828: 2010).

AUSZIEHBARE SCHUBLADEN-SCHIEBEPLATTEN: auf einziehbaren Rahmenführungen montiert,Gleiten auf Stahlkugeln,Möglichkeit der Demontage,Tragkraft 40 kg (entspricht der Norm EN 15338).

RAHMEN MIT FÜSSEN: robuste Struktur aus epoxidpulverlackiertem Stahlrohr (Querschnitt 20x20mm),Ausgestattet mit nivellierer Füßen,Stahlblech für Kabelkorb.

RAHMEN MIT RÄDERN: aus epoxidpulverlackiertem Stahl (120x30mm), mit 1 Pedalanschlag aus schwarz lackiertem Zamak mit Feder,Ausgestattet mit 4 nicht abfärbenden Gummirädern Ø 100mm Tragkraft jeweils 80 kg: 2 mit drehbarer Plattenhalterung mit doppeltem Kugellager und 2 mit fester Plattenhalterung,Stahlblech für Kabelkorb,2 Bohrungen Ø 80mm mit Kabeldosen aus Gummi.

Descripciones técnicas

EL PROGRAMA DE MÓDULOS COMPONIBLES DOMOMAG está compuesto por elementos individuales con funciones de uso específicas. Pueden combinarse entre sí para formar grupos de servicio de cocina/break o utilizarse individualmente y pueden colocarse sobre patas o sobre bastidores con ruedas. Los armazones y los componentes están realizados en aglomerado de 18 mm de espesor revestido con papeles decorativos impregnados en resinas melamínicas (densidad 650Kg/mc. E1, CARB PH 2/TSCA Título VI. Paneles con baja emisión de formaldehído, menos del 50% de clase E1, según normas UNI EN. Clase de reacción al fuego Ds2, d0 – Dfl-S1). Los cantos aplicados en todo el perímetro de los componentes son de ABS 1 mm redondeado con radio 2 mm de color adecuado al tablero. Los módulos han sido perforados internamente para facilitar la fijación de puertas batientes y abatibles-baldas-bloques de tomas para la electrificación-tornillos de ensamblaje para la unión de los distintos módulos. La parte inferior de los costados ha sido perforada para permitir su colocación sobre un bastidor con patas regulables o sobre un bastidor con ruedas. Todos los módulos tienen la base entrante para facilitar la ventilación de los electrodomésticos y el paso de los cables y los enchufes eléctricos.

PUERTAS: están dotadas de bisagras de 110° con regulación tridimensional y tratamiento anticorrosión,sistema de apertura automática mediante push-pull magnético con posibilidad de regulación (el pulsador cumple la norma ISO 7170:2005).

PUERTAS ABATIBLES: dotadas de bisagras adecuadas de 90° (cumplen la norma EN 15828:2010),sistema de apertura automática mediante push-pull magnético con posibilidad de regulación. Las aperturas hacia abajo están amortiguadas mediante pistones a gas (cumplen la norma EN 15828:2010).

CAJONES EXTRAÍBLES-PLANOS DE APOYO CORREDEROS: montados sobre guías Quadro ocultas,deslizamiento sobre bolas de acero,posibilidad de desmontaje,capacidad de carga 40 kg (conforme a la norma EN 15338).

BASTIDOR CON PATAS: realizado con robusta estructura de barra de acero de sección 20x20 mm barnizado con polvo epoxi,dotado de pies niveladores,cesta de chapa para recogida de los cables eléctricos.

BASTIDOR CON RUEDAS: realizado con estructura de acero 120x30 mm barnizado con polvo epoxi, dotado de 1 tope de pedal de zamak barnizado negro con muelle,dotado de 4 ruedas de goma antihuella Ø 100 mm capacidad de carga 80 kg cada una: 2 con soporte placa giratoria de doble corona de bolas y 2 con soporte placa fija,cesta de chapa para recogida de los cables eléctricos,2 Orificios Ø 80 mm con tapones pasacables de goma.

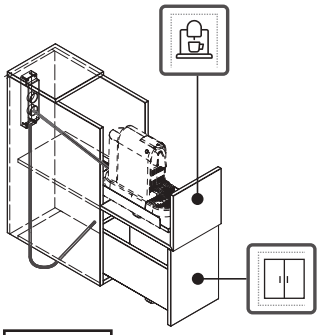

OPTIONAL

Pag. 10

Vano predisposto per macchinetta caffè	Portina angolare con apertura ribalta 90° e piano estraibile sfilabile per alloggio macchina caffè. Dim. max macchinetta caffè: L.19 P.43 H.33 cm
Coffee maker compartment	Angle door with 90° folding flap and pull-out top to house the coffee maker. Coffee maker max. size: L.19 D.43 H.33 cm
Compartiment prévu pour machine à café	Porte d'angle avec ouverture basculante 90° et plan extractible pour logement machine à café. Dim. max machine à café : L.19 P.43 H.33 cm
Spezielles Fach für die Kaffeemaschine	Ecktür mit 90°-Klappöffnung und herausziehbarer Platte für die Kaffeemaschine. Max. Abm. Kaffeemaschine: L.19 T.43 H.33 cm
Compartimento predispuesto para máquina de café	Puerta de esquina con apertura abatible 90° y plano de apoyo extraíble para alojamiento máquina de café. Dim. máx. máquina de café: A. 19 P. 43 H. 33 cm

Cassetto estraibile	Ad uso contenitore cialde ed accessori caffè
Pull-out drawer	To house coffee pods and accessories
Tiroir extractible	Pour rangement boîte dosettes et accessoires café
Ausziehbare Schublade	Als Behälter für Kaffeepads und -zubehör verwendbar
Cajón extraíble	Para uso contenedor de cápsulas y accesorios café

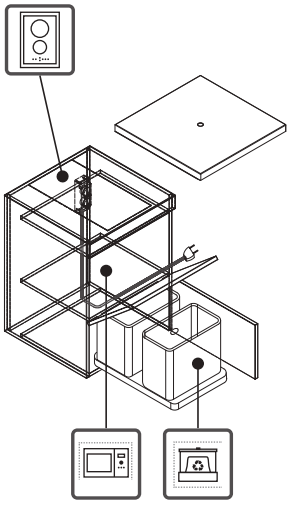

OPTIONAL

Pag. 10

OPTIONAL

Pag. 8

Vano predisposto per piano cottura	Coperchio asportabile in alluminio (uso vassoio) a copertura di piano in lamiera di acciaio predisposto con foratura dim. P.50 L.27,5cm, per inserimento piano cottura dim. max. P.52 L.28,8 H.5,6cm. Il tutto verniciato con polveri epossidiche.
Cooktop compartment	Removable aluminium cover (can be used as a tray) over a steel sheet top with D.50 L.27.5 cm holes to install a cooktop - max. size D.52 L.28.8 H5.6 cm. Painted with epoxy powder.
Compartiment prévu pour table de cuisson	couvrant le plan en tôle d'acier prévu avec perçage dim. P.50 L.27,5 cm, pour encastrement table de cuisson dim. max. P.52 L.28,8 H.5,6 cm. Le tout laqué par poudrage époxy.
Spezielles Fach für das Kochfeld	Abnehmbarer Aluminiumdeckel (Tablettfunktion) als Abdeckung für Stahlblechplatte mit vorgerüsteter Lochbohrung Abm. T.50 L.27,5cm, zum Einsetzen eines Kochfelds max. Abm. T.52 L.28,8 H.5,6cm. Alle Bauteile weisen eine Epoxidpulverlackierung auf.
Compartimento predispuesto para placa de cocción	Tapa extraíble de aluminio (uso bandeja) para cubrir la encimera de chapa de acero predispuesta con corte dim. P. 50 A. 27,5 cm para la introducción de placa de cocción dim. máx. P. 52 A. 28,8 H. 5,6 cm. Todo ello barnizado con polvo epoxi.

Vano predisposto per microonde	Anta ribalta. Dim. max microonde: L.46 P.40 H.30,5 cm
Microwave oven compartment	Folding flap. Microwave max. size: L.46 D.40 H.30.5 cm
Compartiment prévu pour four micro-ondes	Porte basculante. Dim. max micro-ondes: L.46 P.40 H.30,5 cm
Spezielles Fach für die Mikrowelle	Klapptür. Max. Abm. Mikrowelle: L.46 T.40 H.30,5 cm
Compartimento predispuesto para microondas	Puerta abatible. Dim. máx. microondas: A. 46 P. 40 H. 30,5 cm

Vano con portarifiuti estraibile	Anta dx o sx – Porta rifiuti scorrevole con 2 secchi ad estrazione totale per raccolta differenziata, completamente asportabile per pulizia, in materiale Abs termoformato color grigio alluminio.
Fold-out litter bin compartment	Left or right door - Sliding litter bin with 2 waste sorting baskets that can be completely removed to clean them; made of aluminium grey thermoformed ABS plastic.
Compartiment avec poubelle extractible	Porte droite ou gauche – Poubelle coulissante avec 2 seaux à extraction totale pour tri des ordures, entièrement amovible pour le nettoyage, en ABS thermoformé couleur gris aluminium.
Fach mit ausziehbarem Abfallbehälter	Tür rechts oder links – Schiebe-Abfallbehälter mit 2 vollständig herausziehbaren Eimern für die Mülltrennung, gänzlich herausnehmbar für die Reinigung, aus aluminiumgrauem thermogeformtem ABS.
Compartimento con basurero extraíble	Puerta dcha. o izda. – Basurero corredero con 2 cubos de extracción total para recogida selectiva, completamente extraíble para la limpieza, realizado en ABS termoformado color gris aluminio.

Elemento lavello
Sink element
Élément évier
Spülbecken-Element
Elemento fregadero

54x54 H.78 cm

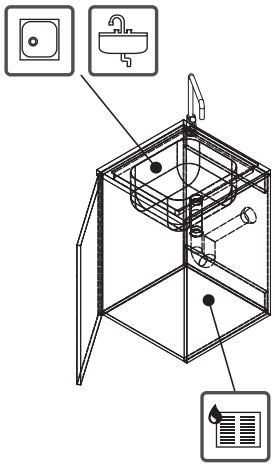

Dotazione:	Lavello Franke AMX 610 inox satinato dim. 500x420, completo di sifone di scarico, miscelatore monocomando Franke finitura color cromo cartuccia 35mm, risparmio idrico/energetico. Posizione dello scarico da terra (telaio su piedini compreso): H. min. 51cm – max 58 cm. Sul fondo è presente la protezione salvagoccia in alluminio antigraffio. Lavello incassato su piano in laminato finitura alluminio.
It includes:	Stainless steel Franke AMX 610 sink, 500x420, supplied with siphon trap, Franke monoblock mixer, chrome finish, 35 mm cartridge, water/energy savings. Discharge height (including the legged frame): H. min. 51 cm - max 58 cm. The bottom features a scratch-resistant aluminium non-drip protection. Built-in sink on laminate top with aluminium finish.
Équipement :	Évier Franke AMX 610 inox satiné dim. 500x420, avec siphon d'évacuation, mitigeur monocommande Franke finition chrome cartouche 35 mm, économie d'eau/d'énergie. Position du tuyau d'évacuation par rapport au sol (cadre sur pieds compris) : H. min 51 cm – max. 58 cm. Le fond est protégé par un revêtement anti-gouttes en aluminium antirayures. Évier encastré sur plan stratifié finition aluminium.
Ausstattung:	Spülbecken Franke AMX 610 satinierter Edelstahl Abm. 500x420, mit Ablaufsiphon, Einhebelmischer Franke Finish Chrom Kartusche 35mm, Wasser-/Energieeinsparung. Position des Ablaufs vom Boden (inklusive Rahmen auf den Füßen) : H. min51cm – max 58cm. Auf der Unterseite befindet sich ein Abtropfschutz aus kratzfestem Aluminium. Einbauspüle auf Laminatplatte mit Aluminium-Finish.
Equipamiento de serie:	Fregadero Franke AMX 610 inox satinado dim. 500x420, provisto de sifón de desagüe, mezclador monomando Franke acabado color cromo cartucho 35 mm, ahorro hídrico/energético. Posición del desagüe de suelo (bastidor sobre patas incluido): H. mín. 51 cm – máx. 58 cm. La base está provista de protección antigoteo de aluminio resistente al rayado. Fregadero encastrable sobre encimera laminada con acabado aluminio.

Elemento frigo
Refrigerator element
Élément réfrigérateur
Kühlschrank-Element
Elemento frigorífico

54x54 H.78 cm

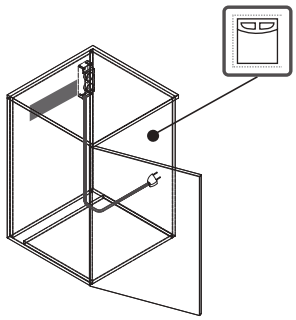

OPTIONAL

Pag. 10

OPTIONAL

Pag. 8

Vano predisposto per frigo	Anta dx o sx – La griglia di aerazione è sulla schiena. Dim. max frigo: L.48 P.43 H.57cm.
Refrigerator compartment	Left or right door - The ventilation grid is on the back. Refrigerator max. size: L.48 P.43 H.57cm.
Compartiment prévu pour réfrigérateur	Porte droite ou gauche – La grille d'aération est à l'arrière. Dim. max réfrigérateur: L.48 P.43 H.57cm.
Spezielles Fach für den Kühlschrank	Tür rechts oder links – Die Lüftungsgitter befimdet sich auf der. Max. Abmessungen Kühlschrank: L.48 P.43 H.57cm.
Compartimento predispuesto para frigorífico	Puerta dcha. o izda. – La rejilla de ventilación está en la parte trasera. Dim. max. frigorífico: L.48 P.43 H.57cm.

Elemento dispensa
Pantry element
Élément armoire à provisions
Vorratsschrank-Element
Elemento despensa

54x54 H.78 cm

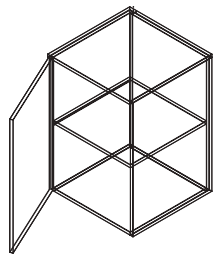

Dotazione:	Anta dx o sx - 1 ripiano mobile.
It includes:	Right or left door - 1 cabinet shelf
Équipement :	Porte droite ou gauche - 1 étagère mobile
Ausstattung:	Tür rechts oder links - 1 mobiler Einlegeboden
Equipamiento de serie:	Puerta dcha. o izda. - 1 balda móvil

Elemento dispensa sovrapponibile
Stackable pantry element
Élément armoire à provisions superposable
Stapelbares Vorratsschrank-Element
Elemento despensa superponible

54x54 H.106 cm

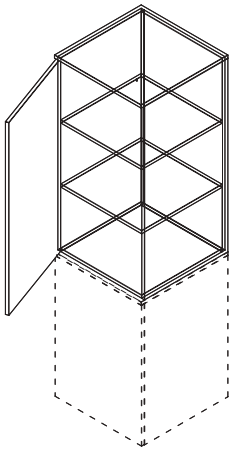

Dotazione:	Anta dx o sx - 2 ripiani mobili
It includes:	Right or left door - 2 cabinet shelves
Équipement :	Porte droite ou gauche - 2 étagères mobiles
Ausstattung:	Tür rechts oder links - 2 mobile Einlegeböden
Equipamiento de serie:	Puerta dcha. o izda. - 2 baldas móviles

Utilizzo	In composizione, può essere sovrapposto ai moduli su telai con piedini con elemento frigo o dispensa.
Use	In a modular layout, it can be stacked onto legged frame modules with refrigerator or pantry elements.
Utilisation	En composition, il peut être superposé aux modules sur cadres avec pieds avec élément réfrigérateur ou de rangement.
Verwendung	Kann auf dem Rahmen mit Füßen mit anderen Modulen wie Kühlschrank- oder Vorratselement kombiniert werden.
Uso	En composición, puede superponerse a los módulos sobre bastidores con patas con elemento frigorífico o despensa.

Telaio su piedini
Legged frame
Cadre sur pieds
Rahmen auf Füßen
Bastidor sobre patas

27x54 H.14cm / 54x54 H.14 cm

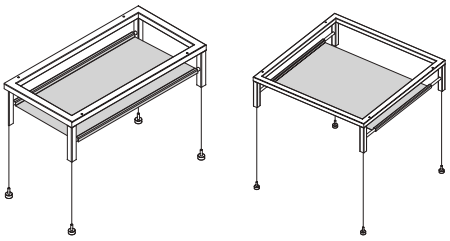

Dotazione:	Piedini livellatori Lamiera per raccolta cavi elettrici
It includes:	Levelers feet Metal sheet for electric cable tray
Équipement :	Pieds niveleurs Tôle pour logement des câbles électriques
Ausstattung:	Nivellierer Füße Stahlblech für Kabelkorb
Equipamiento de serie:	Pies niveladores Cesta de chapa para recogida de los cables eléctricos

Telaio su ruote
Wheeled frame
Cadre sur roulettes
Rahmen auf Rädern
Bastidor sobre ruedas

81x54 H.14 cm / 135x54 H.14 cm /

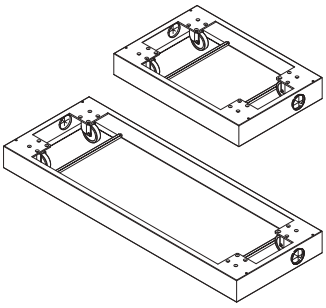

Dotazione:	4 ruote 2 tappi passacavi Lamiera per raccolta cavi elettrici 1 fermo a pedale
It includes:	4 castors 2 cable plugs Metal sheet for electric cable tray 1 pedal brake
Équipement :	4 roulettes 2 passe-câbles Tôle pour logement des câbles électriques 1 blocage par pédale
Ausstattung:	4 Räder 2 Kabel Stahlblech für Kabelkorb 1 Pedalanschlag
Equipamiento de serie:	4 ruedas 2 tapones pasacables Cesta de chapa para recogida cables eléctricos 1 tope de pedal

RE.AC

B-sound

design gherardiarchitetti

design Gianantonio Perin
Monica Fernandes

B-sound wall system p. 714

B-sound freestanding p. 716

Descrizioni tecniche
Technical descriptions · Descriptions techniques
Technische Beschreibung · Descripciones técnicas p. 717

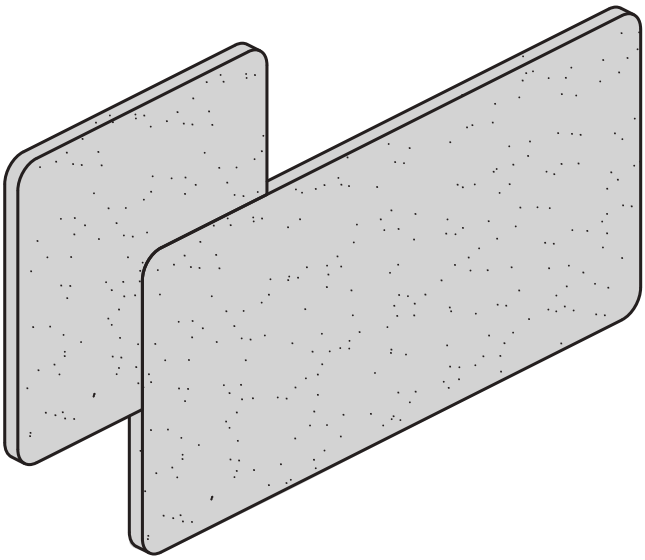

Finitura · Finish · Finition
Ausführung · Acabado

					T1	T2			
	W cm	D cm	H cm	Cod.				Kg	m³
weeks					4 weeks	4 weeks			

Pannello fonoassorbente
Sound-absorbing panel
Panneau insonorisant
Schallabsorbierendes Paneel
Panel fonoabsorbente

Fissaggio a muro con velcro e viti
Wall fixing with Velcro and screws
Fixation murale par velcro et vis
Wandbefestigung mit Klettverschluss und Schrauben
Fijación a pared con velcro y tornillos

W	D	H	Cod.	T1	T2		Kg	m³
80	4,2	40	**ZB.0804.01**	**216**	**233**		1	0,02
80	4,2	80	**ZB.0808.01**	**291**	**321**		2	0,04
80	4,2	120	**ZB.0812.01**	**383**	**423**		3	0,06
80	4,2	160	**ZB.0816.01**	**464**	**516**		4	0,08
80	4,2	200	**ZB.0820.01**	**544**	**616**		5	0,09

EU/FR

Fissaggio a muro con attaccaglie
Wall fixing with hangers
Fixation murale avec cintres
Wandbefestigung mit Aufhängern
Fijación a pared con colgadores

W	D	H	Cod.	T1	T2		Kg	m³
80	6	40	**ZB.0804.E1**	**538**	**554**		3	0,03
80	6	80	**ZB.0808.E1**	**668**	**700**		6	0,06
80	6	120	**ZB.0812.E1**	**844**	**884**		9	0,09
80	6	160	**ZB.0816.E1**	**983**	**1.036**		12	0,11
80	6	200	**ZB.0820.E1**	**1.146**	**1.218**		15	0,14

UK

Fissaggio a muro con attaccaglie
Wall fixing with hangers
Fixation murale avec cintres
Wandbefestigung mit Aufhängern
Fijación a pared con colgadores

W	D	H	Cod.	T1	T2		Kg	m³
80	6	40	**ZB.0804.U1**	**550**	**566**		3	0,03
80	6	80	**ZB.0808.U1**	**680**	**712**		6	0,06
80	6	120	**ZB.0812.U1**	**856**	**896**		9	0,09
80	6	160	**ZB.0816.U1**	**995**	**1.048**		12	0,11
80	6	200	**ZB.0820.U1**	**1.158**	**1.230**		15	0,14

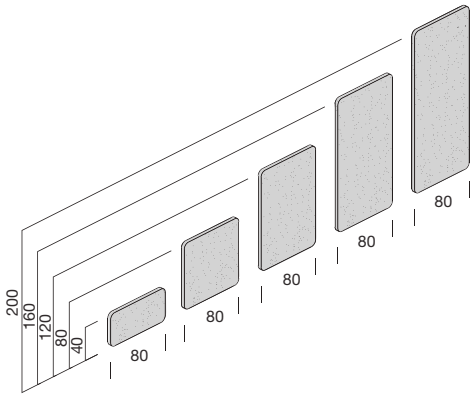

Pannello fonoassorbente con led - Fissaggio a muro con attaccaglie
Sound-absorbing panel with led - Wall fixing with hangers
Panneau insonorisant à led - Fixation murale avec cintres
Schallabsorbierendes Paneel mit LED - Wandbefestigung mit Aufhängern
Panel fonoabsorbente con led - Fijación a pared con colgadores

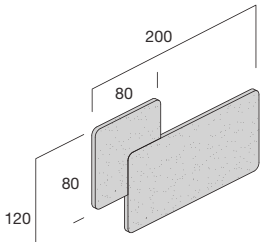

LH

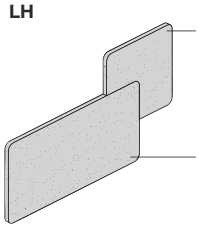

Colore 2 · Color 2
Couleur 2 · Farbe 2
Color 2

Colore 1 · Color 1
Couleur 1 · Farbe 1
Color 1

RH

EU/FR

	W	D	H	Cod.	T1	T2		Kg	m³
RH	**200**	6	120	**ZB.2012.ER**	**1.458**	**1.552**		14	0,18
LH	**200**	6	120	**ZB.2012.EL**	**1.458**	**1.552**		14	0,18

UK

	W	D	H	Cod.	T1	T2		Kg	m³
RH	**200**	6	120	**ZB.2012.UR**	**1.471**	**1.564**		14	0,18
LH	**200**	6	120	**ZB.2012.UL**	**1.471**	**1.564**		14	0,18

Es. ZB.0804.01

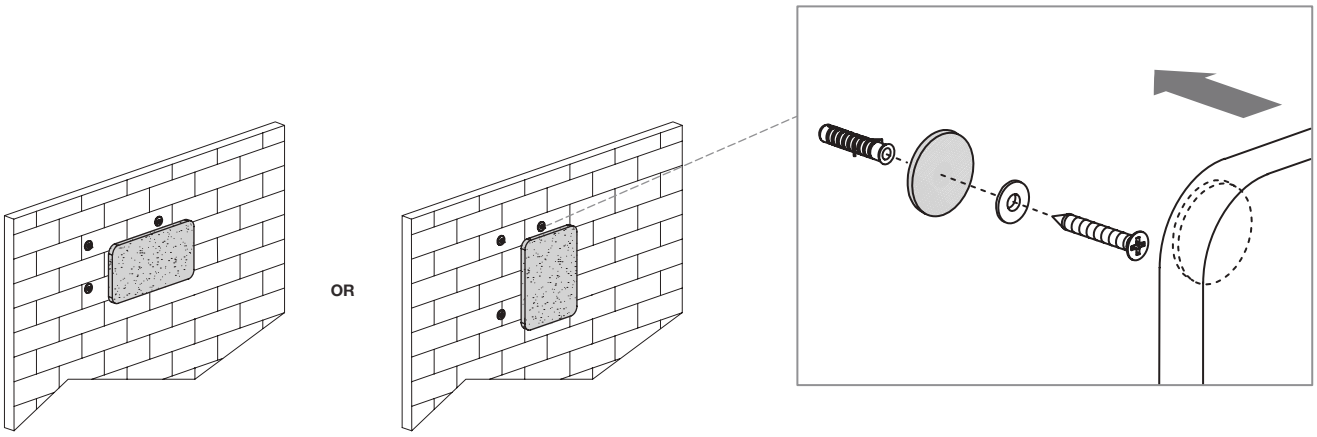

Es. ZB.2012.ER

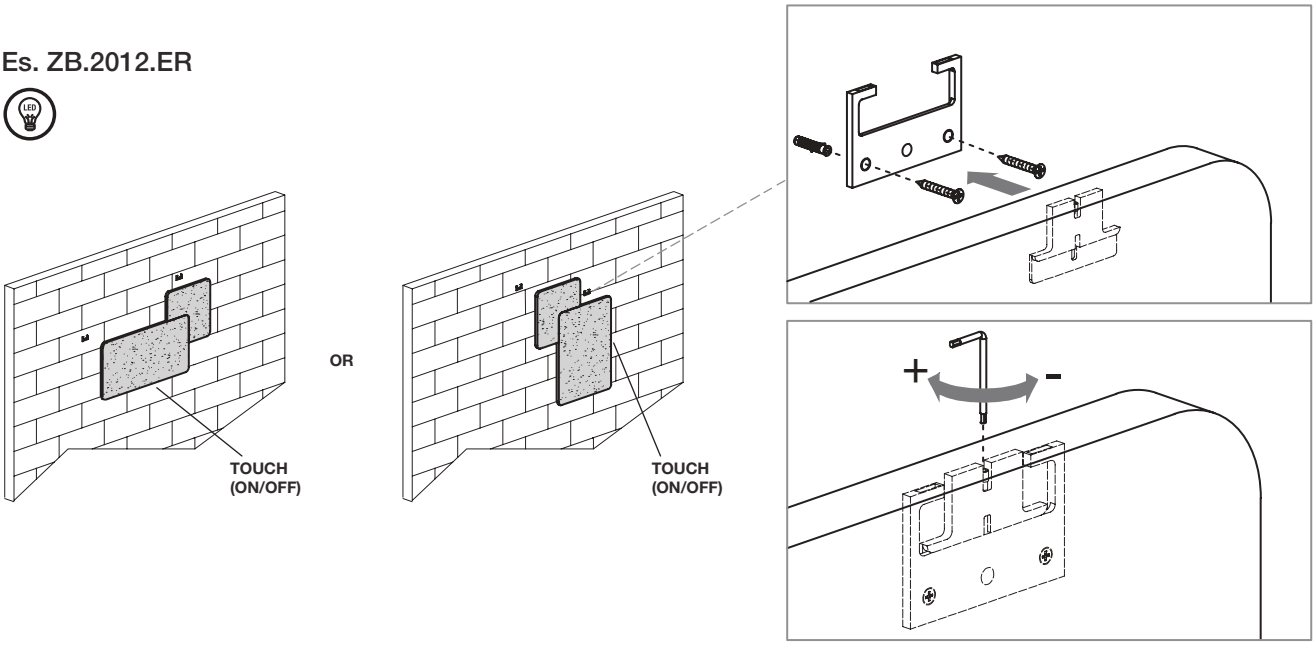

Es. ZB.0804.E1

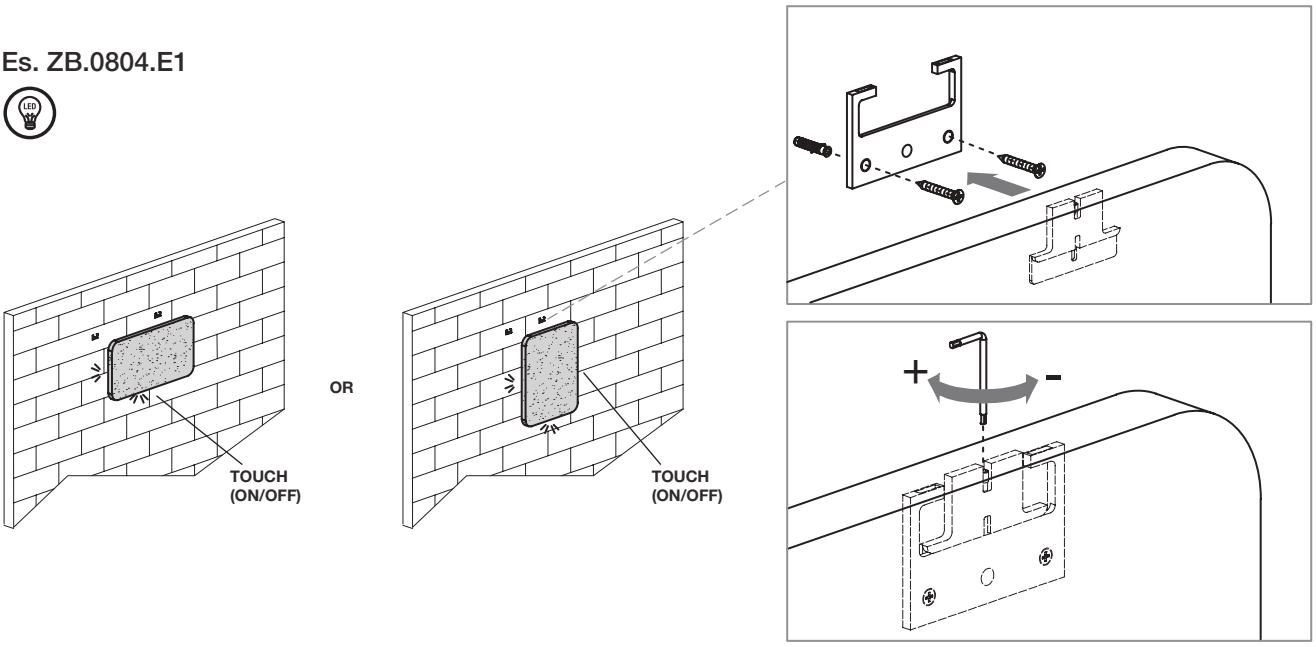

	W cm	D cm	H cm	Cod.	Base · Base · Base Basis · Base AF BW BZ CF EF GF NF PF TF VF Cordoncino · Cord · Cordon Schnur-Kante · Cordon BP NE Finitura · Finish · Finition Ausführung · Acabado T1	T2		Kg	m³
weeks					4	4			
B-Sound freestanding con base in metallo B-Sound freestanding with metal base B-Sound freestanding avec base en métal B-Sound freestanding mit Basis aus Metall B-Sound freestanding con base de metal									
	90	24	161,2	**ZB.0916.F1**	**980**	**1.058**		29	0,08
Tasca portaoggetti in tessuto Fabric storage pocket Pochette de rangement en tissu Aufbewahrungstasche aus Stoff Bolsillo de almacenamiento de tela									
					Finitura · Finish · Finition Ausführung · Acabado T1	T2			
					4	4			
	28	1	100	**ZZ.0015.01**	**224**	**238**		1	0,01

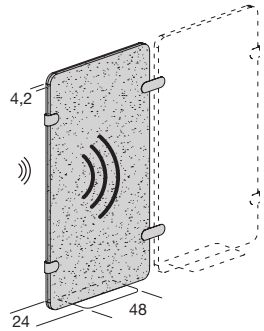

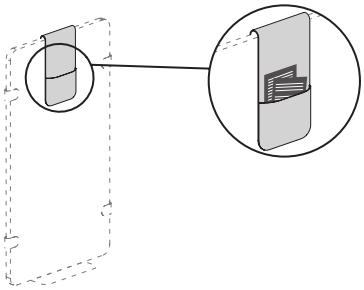

Descrizioni tecniche

PANNELLI FONOASSORBENTI SP.42MM: sono realizzati nel perimetro da un profilo in legno massello di sezione 38x25mm e da angolare con raggio 60mm, imbottiti con un pannello in fibra poliestere fonoassorbente di densità 40kg/mc e rivestiti nella parte frontale in tessuto. Dala la loro leggerezza si fissano a muro con del velcro biadesivo. Proponiamo anche pannelli con led applicati nella parte posteriore. In questo caso si fissano a muro con giunti in zama registrabili superiormente.

Technical descriptions

42MM THICK SOUND-ABSORBING PANELS: are made around the perimeter with a solid wood profile with a 38x25mm section and an angle with a 60mm radius, padded with a sound-absorbing polyester fiber panel with a density of 40kg/mc and covered on the front in fabric . Given their lightness, they are fixed to the wall with double-sided velcro. We also offer panels with LEDs applied to the rear. In this case they are fixed to the wall with top adjustable zamak joints.

Descriptions techniques

PANNEAUX ACOUSTIQUES D'ÉPAISSEUR 42MM: sont réalisés sur le périmètre avec un profil en bois massif de section 38x25 mm et un angle de rayon 60 mm, rembourrés avec un panneau insonorisant en fibre de polyester d'une densité de 40 kg/mc et recouvert sur le devant en tissu . Compte tenu de leur légèreté, ils se fixent au mur avec du velcro double face. Nous proposons également des panneaux avec des LED appliquées à l'arrière. Dans ce cas, ils sont fixés au mur avec des joints supérieurs réglables en zamak.

Technische Beschreibung

42 MM ST. SCHALLSCHLUCKPANEELE: werden um den Umfang herum mit einem Massivholzprofil mit einem Querschnitt von 38 x 25 mm und einem Winkel mit einem Radius von 60 mm hergestellt, die mit einer schalldämmenden Polyesterfaserplatte mit einer Dichte von 40 kg/m³ gepolstert sind auf der Vorderseite mit Stoff bezogen. Aufgrund ihrer Leichtigkeit werden sie mit doppelseitigem Klettverschluss an der Wand befestigt. Wir bieten auch Panels mit rückseitig aufgebrachten LEDs an. In diesem Fall werden sie mit oben verstellbaren Zamak-Verbindungen an der Wand befestigt.

Descripciones técnicas

PANELES FONOABSORBENTES DE 42MM DE ESPESOR: están fabricados perimetralmente con un perfil de madera maciza de 38x25 mm de sección y un ángulo de 60 mm de radio, acolchado con un panel fonoabsorbente de fibra de poliéster de 40 kg/mc de densidad y cubierto en la parte delantera en tela. Dada su ligereza, se fijan a la pared con velcro de doble cara. También ofrecemos paneles con LED aplicados en la parte trasera. En este caso se fijan a la pared con juntas regulables superiores de zamak.

Coefficiente di assorbimento acustico
Acoustic absorption coefficient
Coefficient d'absorption acoustique
Schallabsorption Koeffizient
Coeficiente de absorción acústica

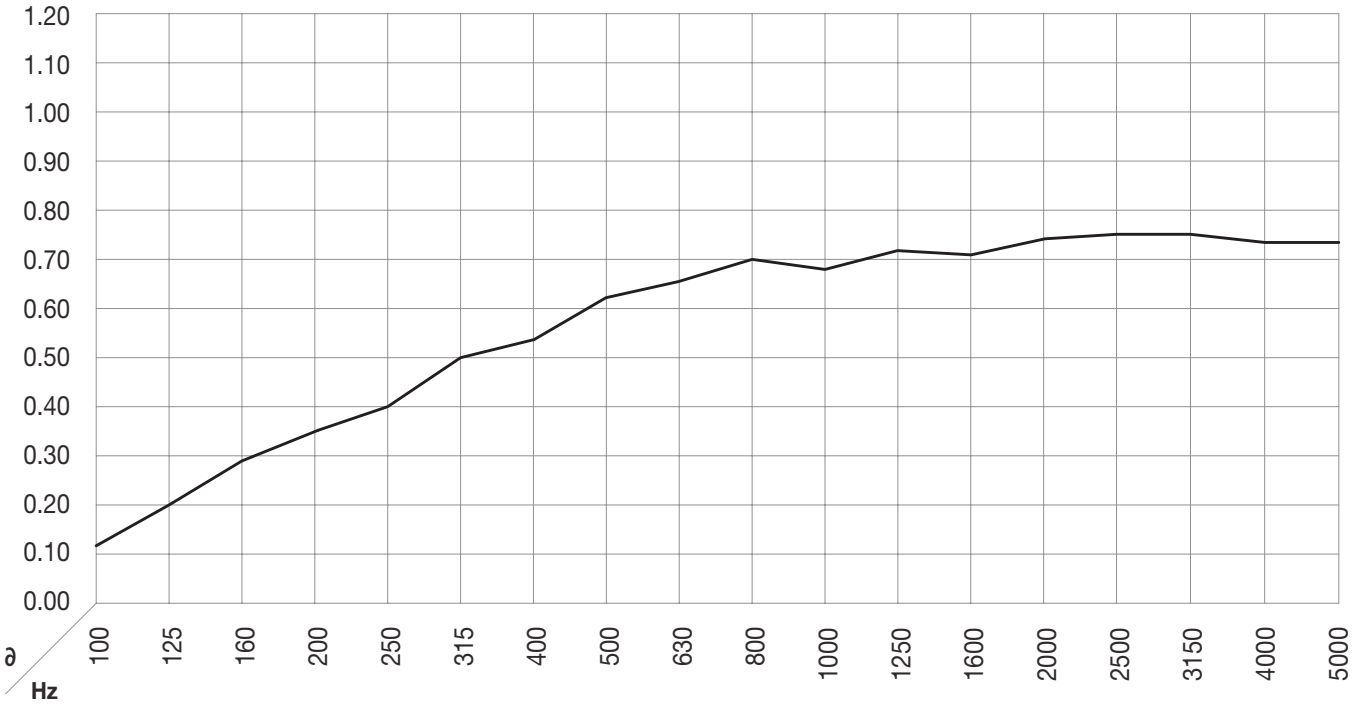

Descrizioni tecniche

PANNELLI FREE STANDING FONOASSORBENTI SP.42MM: pannelli arrotondati sugli spigoli raggio 30 mm. Sono realizzati in truciolare da 38 mm di spessore rivestito da carta decorativa impregnata con resine melaminiche (densità 650Kg/mc. E1, CARB PH 2/TSCA Title VI. Pannelli a bassa emissione di formaldeide, inferiore al 50% della classe E1, secondo le norme UNI EN. Classe di reazione al fuoco Ds2, d0 – Dfl- S1) e bordati perimetralmente con bordo sp. 4/10 mm, sono rivestiti in tessuto con all'interno un materassino fonoassorbente di 40 mm. Nel perimetro sono rifiniti con un cordoncino bianco o nero. Sono sostenuti da piastre in acciaio di sp. 6 mm verniciate con polveri epossidiche. Il velcro a strappo nei 4 angoli permette l'unione tra loro tramite fascette in tessuto.

Technical descriptions

42MM THICK SOUND-ABSORBING FREESTANDING PANELS: 30 mm radius rounded edge panels. They are made of 38 mm chipboard panels covered with decorative melamine resin-impregnated paper (density 650Kg/m³ E1, CARB PH 2/TSCA Title VI. Panels with low formaldehyde emission, less than 50% of class E, according to UNI EN standards. Fire reaction class Ds2, d0 – Dfl-S1) and edged with 4/10 mm thick; they are coated with fabric padded with a 40 mm sound-absorbing pad. In the perimeter they are finished with a white or black cord. They are supported by 6 mm thick steel plates painted with epoxy powders. The Velcro fastening at the four corners allows them to be joined together using fabric straps.

Descriptions techniques

PANNEAUX AUTOPORTANT INSONORE ÉP.42MM: panneaux arrondis sur les angles, rayon de 30mm. Ils sont réalisés en aggloméré de 38 mm d'épaisseur revêtu de papier décor imprégné de résines mélaminées (densité 650Kg/mc. E1, CARB PH 2/TSCA Titre VI. Panneaux à faible émission de formaldéhyde, moins de 50% de la classe E1, selon les normes UNI EN. Classe de réaction au feu Ds2, d0 – Dfl-S1) et avec chant sur le périmètre ép. 4/10 mm, et ils sont revêtus en tissu avec un matelas antibruit de 40 mm à leur intérieur. Dans le périmètre, ils sont finis avec un cordon blanc ou noir. Ils sont soutenus par des plaques d'acier de l'ép. de 6 mm peints avec des poudres époxydes. La fixation velcro aux quatre coins permet de les assembler entre eux à l'aide de sangles en tissu.

Technische Beschreibung

42 MM ST. FREISTEHEND SCHALLSCHLUCKPANEELE: an den Kanten mit Radius 30 mm abgerundete Paneele. Es Aus 38 mm dicke Spanplatten mit Melamin-Harz imprägnierte Dekorfolie beschichtet (Dichte 650 kg/m³. E1, CARB PH 2/TSCA Titel VI. Paneele mit geringer Formaldehydemission, weniger als 50 % der Klasse E1, gemäß UNI EN-Normen. Brandverhaltensklasse Ds2, d0 – Dfl-S1) und mit umlaufender Kante aus 4/10 mm ABS-Massivholz, mit Stoff beschichtet und intern mit einer 40 mm schallschluckenden Fasermatte hergestellt. Die umlaufende Kante ist mit einer weißen oder schwarzen Kordel geschützt. Sie werden von 6 mm dicken, mit Epoxidpulver lackierten Stahlplatten getragen. Klettverschlüsse an den vier Ecken ermöglichen die Verbindung mit Stoffbändern.

Descripciones técnicas

PANELES FONOABSORBENTES INDEPENDIENTE DE 42MM DE ESPESOR: tableros redondeados en las esquinas de radio 30 mm. Están realizados en aglomerado de 38 mm de espesor revestido con papel decorativo impregnado con resinas melamínicas (densidad 650Kg/mc. E1, CARB PH 2/TSCA Título VI. Paneles con baja emisión de formaldehído, menos del 50% de clase E1, según normas UNI EN. Clase de reacción al fuego Ds2, d0 – Dfl-S1) y bordeados en su perímetro con canto esp. 4/10 mm y están revestidos en tejido con un relleno fonoabsorbente interno de 40 mm. Están rematadas en el perímetro con un cordón blanco o negro. Están soportados por placas de acero de 6 mm de espesor pintadas con polvos epoxi. El cierre de velcro en las cuatro esquinas permite unirlas mediante correas de tela.

RE.AC

B-mybox

by Silen

B-mybox p. 720

Accessori
Accessories · Accessoires
Zubehör · Accesorios p. 721

Informazioni tecniche
Technical information · Informations techniques
Technische informationen · Informacion tecnica p. 722

Descrizioni tecniche
Technical descriptions · Descriptions techniques
Technische Beschreibung · Descripciones técnicas p. 723

One

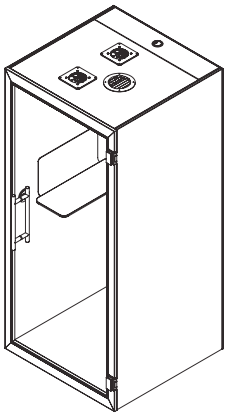

Two

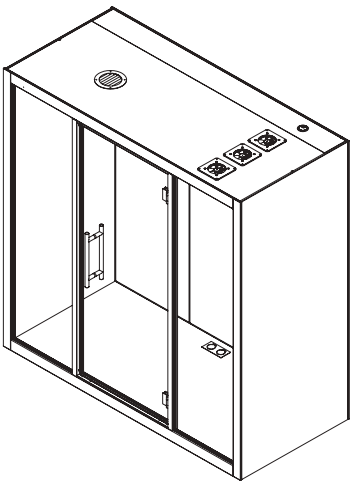

Four

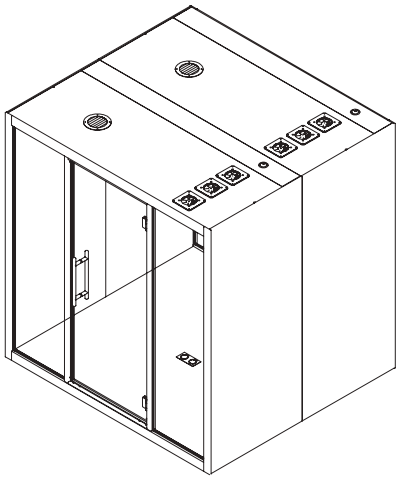

		W cm	D cm	H cm	Cod.		Kg	m³
weeks						2 *		
B-mybox One								
Schuko EU/FR/UK	EU / FR	**100**	100	222	**CB.1010.P1**	**12.622**	338	0,94
	UK	**100**	100	222	**CB.1010.U1**	**13.208**	338	0,94
B-mybox Two								
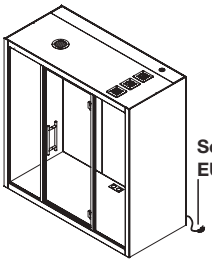 Schuko EU/FR/UK						2 *		
	EU / FR	**213**	98	222	**CB.2110.P2**	**22.288**	554	1,54
						6 *		
	UK	**213**	98	222	**CB.2110.U2**	**22.874**	554	1,54
B-mybox Four								
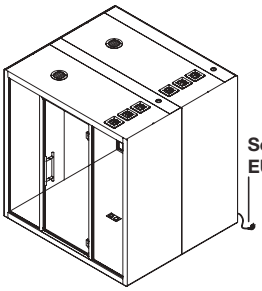 Schuko EU/FR/UK						6 *		
	EU / FR	**213**	194	222	**CB.2119.P4**	**40.358**	824	2,43
	UK	**213**	194	222	**CB.2119.U4**	**40.944**	824	2,43

* Contattare l'ufficio commerciale per l'effettiva disponibilità
* Contact the sales office for actual availability
* Contacter le service clients pour connaître la disponibilité réelle
* Kontaktieren Sie den Verkaufsbüro für die tatsächliche Verfügbarkeit
* Contacte el departamento comercial para conocer la disponibilidad real

B-sound *system*

Cordoncino · Cord · Cordon Schnurkante · Cordon	
BP	NE

Finitura · Finish · Finition Ausführung · Acabado	
T1	T2

W cm	D cm	H cm	Cod.	T1 weeks	T2 weeks	Kg	m³
				4	4		

Pannello fonoassorbente - Fissaggio con calamite
Sound absorbing panel - Fixing with magnets
Panneau insonorisant - Fixation avec des aimants
Schalldämmplatte - Befestigung mit Magnete
Panel fonoabsorbente - Fijación con imanes

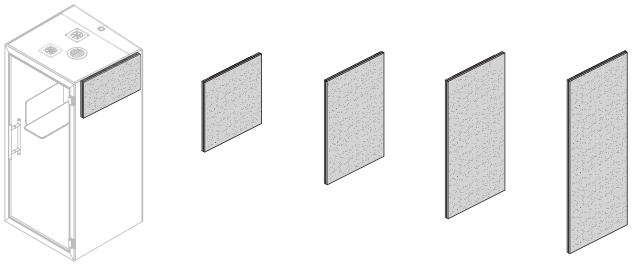

SN.0804.T1 SN.0808.T1 SN.0812.T1 SN.0816.T1 SN.0820.T1

W cm	D cm	H cm	Cod.	T1	T2	Kg	m³
37,8	4,2	39,7	SN.0404.T1	275	310	0	0,01
81,8	4,2	39,7	SN.0804.T1	340	368	1	0,02
37,8	4,2	79,6	SN.0408.T1	340	368	1	0,02
81,8	4,2	79,6	SN.0808.T1	420	487	2	0,04
37,8	4,2	119,5	SN.0412.T1	419	468	1	0,03
81,8	4,2	119,5	SN.0812.T1	532	617	3	0,06
37,8	4,2	159,4	SN.0416.T1	502	558	2	0,04
81,8	4,2	159,4	SN.0816.T1	643	764	4	0,08
37,8	4,2	199,3	SN.0420.T1	570	636	2	0,05
81,8	4,2	199,3	SN.0820.T1	730	881	5	0,1

Pannello fonoassorbente - Fissaggio con velcro
Sound absorbing panel - Fixing with Velcro
Panneau insonorisant - Fixation par velcro
Schalldämmplatte - Befestigung mit Klettverschluss
Panel fonoabsorbente - Fijación con velcro

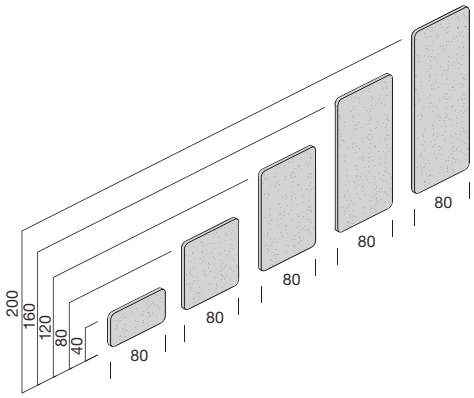

Finitura · Finish · Finition Ausführung · Acabado	
T1 weeks 4	T2 weeks 4

W cm	D cm	H cm	Cod.	T1	T2	Kg	m³
80	4,2	40	ZB.0804.01	216	233	1	0,02
80	4,2	80	ZB.0808.01	291	321	2	0,04
80	4,2	120	ZB.0812.01	383	423	3	0,06
80	4,2	160	ZB.0816.01	464	516	4	0,08
80	4,2	200	ZB.0820.01	544	616	5	0,09

B-mybox

bralco

Informazioni Tecniche · Technical information · Informations techniques
Technische informationen · Informacion tecnica

B-mybox *One*

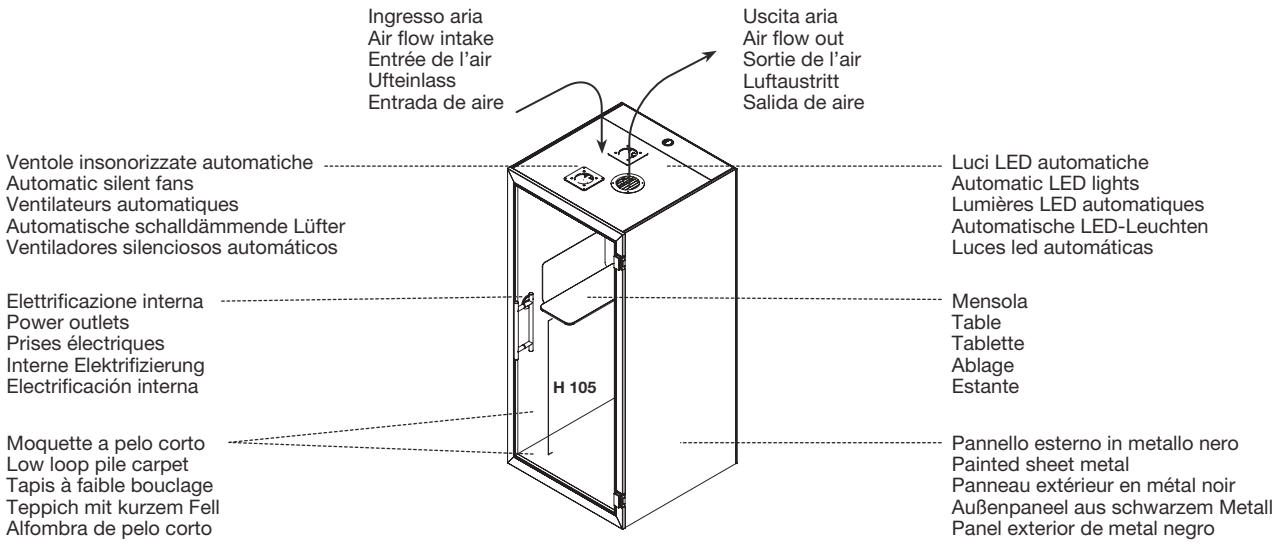

B-mybox *Two*

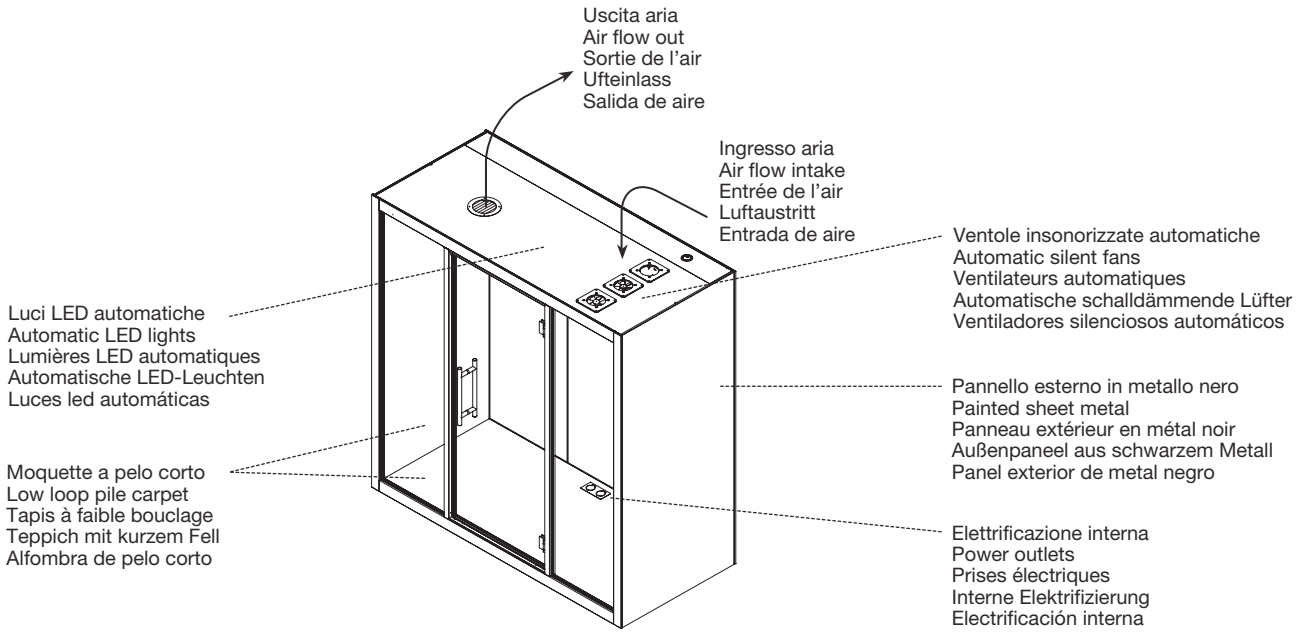

B-mybox *Four*

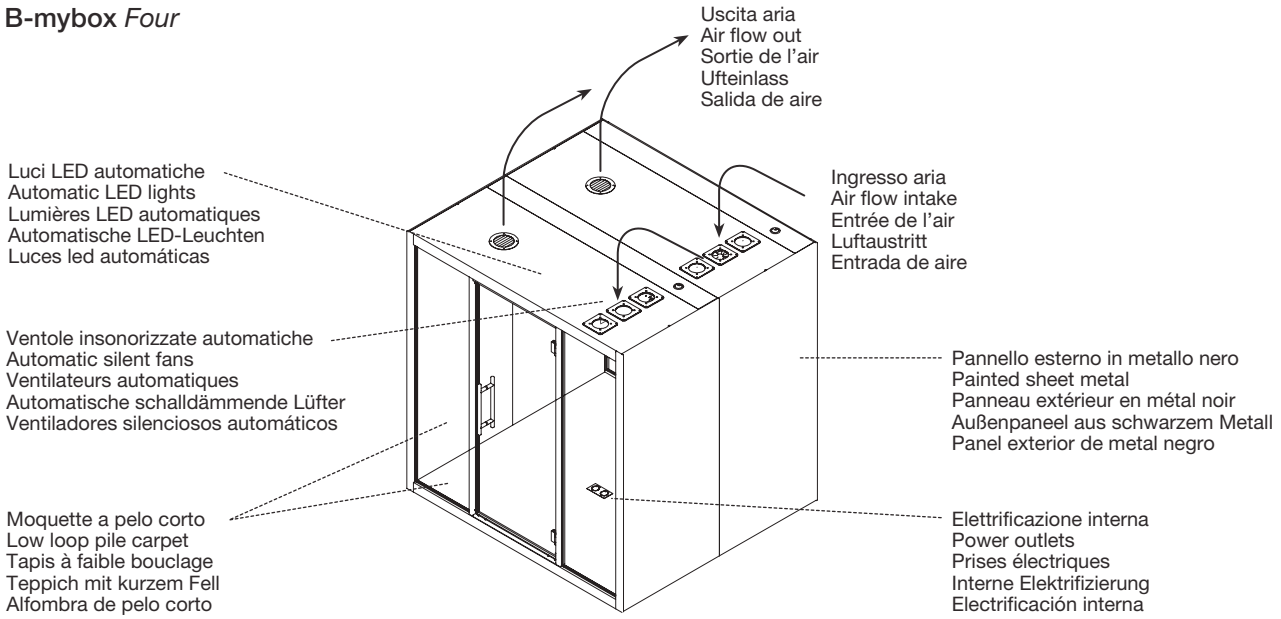

Descrizioni tecniche

MATERIALE ESTERNO: lamiera verniciata nera
VETRO: vetro di sicurezza stratificato antirumore
PAVIMENTO: moquette antistatica e antimacchia a pelo corto per spazi pubblici, EN 1307
SUPERFICI ACUSTICHE: pannello acustico EchoFree
PEDANE REGOLABILI:per un facile livellamento dall'interno della cabina
APERTURA DELLA PORTA: porta ambidestra
CAVO DI ALIMENTAZIONE: 3 m (tipo "F")
MENSOLA: mensola incorporata con finitura laminata antibatterica bianca , 680x300x132mm (B-mybox One)
VENTILAZIONE DELL'ARIA: sistema di circolazione dell'aria a basso consumo

- One max 3.4 W;
- Two max 5,1 W ;
- Four max 10,2 W

FLUSSO D'ARIA: velocità di circolazione dell'aria

- One più di 22 l/s (79 m 3 /h);
- Two più di 55 l/s (198 m 3 /h);
- Four più di 85 l/s (306 m 3 /h)

ILLUMINAZIONE: luce LED a risparmio energetico

- One 6,7 W, 4,000 K, 900 lm;
- Two 28 W, 4000 K, 2240 lm;
- Four 56 W, 4000 K, 4480 lm

CERTIFICAZIONI
SICUREZZA ELETTRICA: marchio CE
SICUREZZA ANTINCENDIO: Classe A secondo UL 723, ASTM E84, ASTM E162 (pareti e soffitto)
EMISSIONI: alluminio verniciato nero opaco con piedini regolabili in altezza 20mm
ISOLAMENTO ACUSTICO AEREO R'W: 34 dB secondo ISO 16283-1 e ISO 717-1, misurato in loco da uno specialista accreditato
CLASSE DI TRASMISSIONE ACUSTICA STC: 34 dB secondo ASTM E90, misurato in loco da uno specialista accreditato
RIDUZIONE ACUSTICA:

- One 27,3 db (classe B according to ISO 23351-1);
- Two 29,4 db (classe B according to ISO 23351-1);
- Four 30,2 db (classe A according to ISO 23351-1)

Technical descriptions

EXTERIOR MATERIAL: painted black sheet metalg
GLASS: sound control laminated safety glass
FLOOR: antistatic and stain resistant low loop pile carpet for public spaces, EN 1307
ACOUSTIC SURFACES: acoustic EchoFree panel
ADJUSTABLE GLIDES: for easy leveling from inside the booth
DOOR HANDEDNESS: left- and right-handed door in one
POWER CORD: 3 m (type "F")
TABLE: built-in table with white antibacterial laminate finish, 680x300x132mm (B-mybox One)
AIR VENTILATION: low consumption air circulation system

- One max 3.4 W;
- Two max 5,1 W;
- Four max 10,2 W

AIR FLOW: air circulation speed

- One more than 22 l/s (79 m 3 /h);
- Two more than 55 l/s (198 m 3 /h)
- Four more than 85 l/s (306 m 3 /h)

LIGHTING: energy-efficient LED light

- One 6,7 W, 4,000 K, 900 lm;
- Two 28 W, 4000 K, 2240 lm;
- Four 56 W, 4000 K, 4480 lm

CERTIFICATIONS
ELECTRICAL SAFETY: CE-mark
FIRE SAFETY: Class A according to UL 723, ASTM E84, ASTM E162 (walls and ceiling)
EMISSIONS: Indoor Advantage
AIRBORNE SOUND INSULATION R'W: 34 dB according to ISO 16283-1 and ISO 717-1, measured on site by an accredited specialist
SOUND TRANSMISSION CLASS STC: 34 dB according to ASTM E90, measured on site by an accredited specialist
SOUND REDUCTION:

- One 27,3 db (class B according to ISO 23351-1)
- Two 29,4 db (class B according to ISO 23351-1);
- Four 30,2 db (class A according to ISO 23351-1)

Descriptions techniques

EXTERIEUR: metal noir verni
VERRE: verre de sécurité feuilleté et acoustique
SOL: tapis antistatique et résistant aux taches à faible bouclage pour espaces publics, EN 1307
SURFACES ACOUSTIQUES: panneau acoustique EchoFree
NIVEAU REGLABLE: pour faciliter la mise à niveau depuis l'intérieur de la cabine
OUVERTURE PORTE: porte gauche ou droite même poignée
CORDON D'ALIMENTATION: 3 m (type "F")
TABLETTE: Tablette en stratifié antibactérien blanche , dim.680x300x132 mm (B-mybox One)
CIRCULATION DE L'AIR: système de circulation d'air à basse consommation

- One max 3.4 W;
- Two max 5,1 W;
- Four max 10,2 W

DEBIT D'AIR: vitesse de circulation d'air

- One supérieure à 22 l/s (79 m3/h);
- Two supérieure à 55 l/s (198 m3/h);
- Four supérieure à 85 l/s (306 m3/h)

ECLAIRAGE: lampe LED à basse consommation d'énergie

- One 6,7 W, 4,000 K, 900 lm;
- Two 28 W, 4000 K, 2240 lm;
- Four 56 W, 4000 K, 4480 lm

CERTIFICATIONS
SECURITE ELECTRIQUE: Marque CE
SECURITE INCENDIE: Classe A selon UL 723, ASTM E84, ASTM E162 (murs et plafond)
EMISSIONS: Indoor AdvantageTM Gold certifié par SCS Global Services
ISOLATION ACOUSTIQUE AEROPORTEE R'W: 34 dB selon ISO 16283-1 et ISO 717-1 mesurés sur site par un spécialiste agréé
CLASSE DE TRANSMISSION DU SON STC: 34 dB selon ASTM E90 mesurés sur site par un spécialiste agréé
REDUCTION DU BRUIT:

- One 27,3 db (classe B selon la norme ISO 23351-1);
- Two 29,4 db (classe B selon la norme ISO 23351-1);
- Four 30,2 db (classe A selon la norme ISO 23351-1)

Technische Beschreibung

AUSSENWÄNDE: Blech schwarz lackiert
GLAS: Schallschutzglas mit Verbundwerkstoff-Sicherheitsglas
BODEN: antistatisch und fleckenbeständig Teppichboden für öffentliche Räume, EN 1307
AKUSTISCHE OBERFLÄCHEN: akustisches EchoFree Panel
EINSTELLBARE GLEITER: für einfaches Nivellieren von der Innenseite der Kabine
TÜREROFFNUNG: Links- und Rechtshänder-Tür mit dem gleichen Griff
NETZKABEL: 3 m (Typ „F")
ABLAGE: weiße Ablage aus antibakterieller Laminatbeschichtung, 680 300 132 mm mm (b-MYBOX One)
AUTOMATISCHE BELÜFTUNG DER LUFT: Luftstromsystem mit niedrigem Verbrauch

- One max 3.4 W;
- Two max 5,1 W;
- Four max 10,2 W

LUFTSTROM: Luftströmungsgeschwindigkeit

- One beträgt mehr als 22 l/s (79 m3/h);
- Two beträgt mehr als 55 l/s (198 m3/h);
- Four beträgt mehr als 85 l/s (306 m3/h)

BELEUCHTUNG: Energieeffiziente LED-Leuchte

- One 6,7 W, 4,000 K, 900 lm;
- Two 28 W, 4000 K, 2240 lm;
- Four 56 W, 4000 K, 4480 lm

ZERTIFIZIERUNGEN
ELEKTRISCHE SICHERHEIT: CE-Kennzeichnung
BRANDSCHUTZ: Klasse A nach UL 723, ASTM E84, ASTM E162 (Wände und Decke)
EMISSIONEN: Indoor AdvantageTM Gold zertifiziert von SCS Global Services
LUFTSCHALLDÄMMUNG R'W: 34 dB nach ISO 16283-1 und ISO 717-1, vor Ort von einem akkreditierten Fachmann gemessen
SCHALLÜBERTRAGUNGSKLASSE STC: 34 dB nach ASTM E90, vor Ort von einem akkreditierten Fachmann gemessen
SCHALLDÄMPFUNG:

- One 27,3 db (Klasse B nach ISO 23351-1);
- Two 29,4 db (Klasse B nach ISO 23351-1);
- Four 30,2 db (Klasse A nach ISO 23351-1)

Descripciones técnicas

PAREDES EXTERIORES: chapa de metal pintada en negro
VIDRIO: vidrio de seguridad laminado e insonorizado
PISO: Alfombra de pelo de lazo bajo antiestático y resistente a las manchas para espacios públicos, EN 1307
SUPERFICIES ACUSTICAS: panel acústico EchoFree
DESLIZAMIENTOS AJUSTABLES: para facilitar la nivelación desde el interior de la cabina
APERTURA DE LA PUERTA: Puerta izquierda y derecha con mismo tirador
CABLE DE ALIMENTACION: 3 m (tipo "F")
ESTANTE: estante blanco de laminado antibacteriano blanco, 680 x 300 x 132 mm (B-mybox One)
CIRCULACION DEL AIRE: sistema de circulación de aire de bajo consumo

- One max 3.4 W;
- Two max 5,1 W;
- Four max 10,2 W

FLUJO DE AIRE: velocidad de circulación del aire

- One superior a 22 l/s (79 m3/h);
- Two superior a 55 l/s (198 m3/h);
- Four superior a 85 l/s (306 m3/h)

ILUMINACION: luz led de bajo consumo

- One 6,7 W, 4,000 K, 900 lm;
- Two 28 W, 4000 K, 2240 lm;
- Four 56 W, 4000 K, 4480 lm

CERTIFICACIONES
SEGURIDAD ELÉCTRICA: mara CE
SEGURIDAD CONTRA INCENDIOS: Clase A según UL 723, ASTM E84, ASTM E162 (paredes y techo)
EMISIONES: Indoor Advantage™ Gold certificado por SCS Global Services
AISLAMIENTO ACÚSTICO AEROTRANSPORTADO R'W: 34 dB según ISO 16283-1 e ISO 717-1 medidos in situ por un especialista acreditado
CLASE DE TRANSMISIÓN DEL SONIDO STC: 34 dB según la norma ASTM E90 medido in situ por un especialista acreditado
REDUCCIÓN DEL SONIDO:

- One 27,3 db (clase B según la norma ISO 23351-1);
- Two 29,4 db (clase B según la norma ISO 23351-1);
- Four 30,2 db (clase B según la norma ISO 23351-1)

RE.AC

Kubick

design R&D Bralco

Moduli
Modules · Modules
Module · Modulos
p. 728

Componenti
Components · Composants
Komponenten · Componentes
p. 731

Accessori
Accessories · Accessoires
Zubehör · Accesorios
p. 735

Elettrificazione
Electrification · Électrification
Elektrifizierung · Electrificación
p. 738

Informazioni tecniche
Technical information · Informations techniques
Technische informationen · Informacion tecnica
p. 740

Esempi di componibilità
Modularity example · Exemples modularité
Beispiele der Anbaumöglichkeiten · Ejemplos de composición
p. 741

Descrizioni tecniche
Technical descriptions · Descriptions techniques
Technische Beschreibung · Descripciones técnicas
p. 742

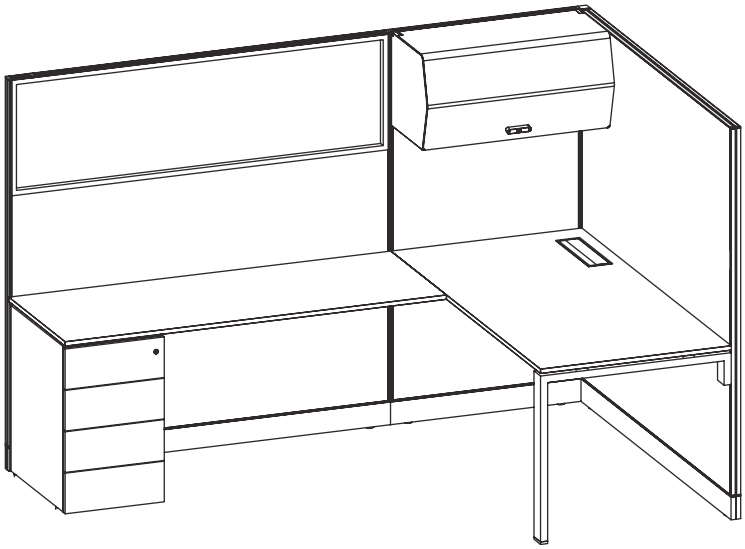

Moduli · Modules · Modules
Module · Módulos

Telaio · Frame · Chassis
Rahmen · Bastidor

BW

Pannello · Panel · Panneau
Paneel · Panel

T1 T2

weeks

Modulo con pannello intero in tessuto
Module with fabric panel
Module toute hauteur en tissu
Modul mit vollem Stoff Paneel
Módulo con panel de tejido

T1 T2

W cm	D cm	H cm	Cod.	T1 weeks 4	T2 weeks 4	Kg	m³
40	4	113,5	PW.0411.A1	431	467	11	0,03
60	4	113,5	PW.0611.A1	467	512	15	0,04
80	4	113,5	PW.0811.A1	512	564	19	0,05
100	4	113,5	PW.1011.A1	557	616	24	0,06
120	4	113,5	PW.1211.A1	601	676	28	0,07
40	4	161,5	PW.0416.A1	490	534	15	0,04
60	4	161,5	PW.0616.A1	541	601	21	0,06
80	4	161,5	PW.0816.A1	601	676	27	0,07
100	4	161,5	PW.1016.A1	660	749	33	0,09
120	4	161,5	PW.1216.A1	720	823	40	0,1

Modulo intero fonoassorbente
Full acoustic module
Module toute hauteur acoustique
Modul mit vollem Akustisches Paneel
Módulo completo de tejido acústico

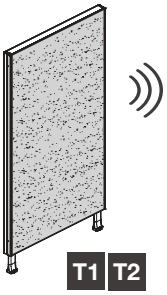

T1 T2

W cm	D cm	H cm	Cod.	T1 weeks 4	T2 weeks 4	Kg	m³
40	4	113,5	PW.0411.F1	512	541	7	0,03
60	4	113,5	PW.0611.F1	557	594	10	0,04
80	4	113,5	PW.0811.F1	608	660	13	0,05
100	4	113,5	PW.1011.F1	676	734	16	0,06
120	4	113,5	PW.1211.F1	742	809	19	0,07
40	4	161,5	PW.0416.F1	571	608	10	0,04
60	4	161,5	PW.0616.F1	630	683	15	0,06
80	4	161,5	PW.0816.F1	704	779	18	0,07
100	4	161,5	PW.1016.F1	793	883	23	0,09
120	4	161,5	PW.1216.F1	883	986	27	0,1

Modulo con pannello intero
Module with full panel
Module toute hauteur
Modul mit vollem Paneel
Módulo con panel completo

Telaio · Frame · Chassis
Rahmen · Bastidor

BW

Pannello · Panel · Panneau
Paneel · Panel

BL CK

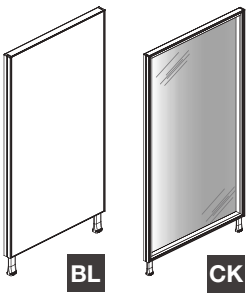

BL CK

W cm	D cm	H cm	Cod.	BL weeks 4	CK weeks 4	Kg	m³
40	4	113,5	PW.0411.A1	319	-	12	0,03
60	4	113,5	PW.0611.A1	349	378	18	0,04
80	4	113,5	PW.0811.A1	378	415	23	0,05
100	4	113,5	PW.1011.A1	408	452	28	0,06
120	4	113,5	PW.1211.A1	445	490	33	0,07
140	4	113,5	PW.1411.A1	482	-	31	0,08
160	4	113,5	PW.1611.A1	520	-	35	0,09
40	4	161,5	PW.0416.A1	356	-	14	0,04
60	4	161,5	PW.0616.A1	401	431	20	0,06
80	4	161,5	PW.0816.A1	445	475	26	0,07
100	4	161,5	PW.1016.A1	490	520	32	0,09
120	4	161,5	PW.1216.A1	541	564	38	0,1
140	4	161,5	PW.1416.A1	594	-	44	0,12
160	4	161,5	PW.1616.A1	646	-	50	0,14

Moduli · Modules · Modules
Module · Módulos

Telaio · Frame · Chassis
Rahmen · Bastidor

BW

Pannello · Panel · Panneau
Paneel · Panel

BL T1 T2

weeks

Modulo con parte superiore in vetro
Module with upper glass element
Module avec panneau supérieur en verre
Modul mit oberer Glasscheibe
Módulo con parte de vidrio superior

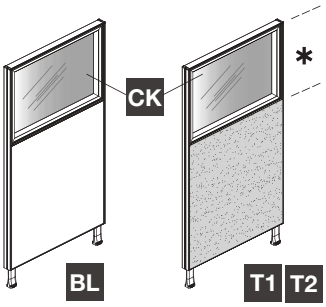

W cm	D cm	H cm	Cod.	BL weeks 4	T1 weeks 4	T2 weeks 4	Kg	m³
* = H.40								
40	4	113,5	PW.0411.AV	401	512	534	10	0,03
60	4	113,5	PW.0611.AV	438	548	586	14	0,04
80	4	113,5	PW.0811.AV	475	601	638	18	0,05
100	4	113,5	PW.1011.AV	512	653	697	23	0,06
120	4	113,5	PW.1211.AV	557	704	756	27	0,07
140	4	113,5	PW.1411.AV	601	-	-	31	0,08
160	4	113,5	PW.1611.AV	646	-	-	35	0,09
* = H.48								
40	4	161,5	PW.0416.AV	467	557	586	14	0,04
60	4	161,5	PW.0616.AV	504	608	638	20	0,06
80	4	161,5	PW.0816.AV	557	667	712	26	0,07
100	4	161,5	PW.1016.AV	608	727	786	32	0,09
120	4	161,5	PW.1216.AV	660	793	860	37	0,1
140	4	161,5	PW.1416.AV	712	-	-	43	0,12
160	4	161,5	PW.1616.AV	764	-	-	49	0,14

Modulo superiore in tessuto ad incastro
Upper interlocking fabric module
Module superieur en tissu à encastrer
Stoff Aufsteckbarer Aufsatz
Módulo de tejido de enclavamiento superior

Telaio · Frame · Chassis
Rahmen · Bastidor

BW

Pannello · Panel · Panneau
Paneel · Panel

T1 T2

weeks

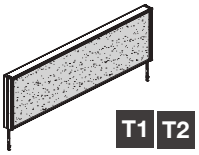

W cm	D cm	H cm	Cod.	T1 weeks 4	T2 weeks 4	Kg	m³
40	4	24	PW.0402.M1	326	340	3	0,01
60	4	24	PW.0602.M1	356	370	4	0,01
80	4	24	PW.0802.M1	393	408	5	0,01
100	4	24	PW.1002.M1	430	445	7	0,02
120	4	24	PW.1202.M1	466	482	8	0,02

Modulo superiore fonoassorbente ad incastro
Upper interlocking acoustic module
Module superieur acoustique à encastrer
Akustische Aufsteckbarer Aufsatz
Módulo de tejido acústico de enclavamiento superior

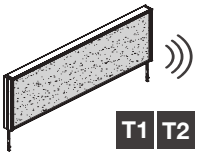

W cm	D cm	H cm	Cod.	T1	T2	Kg	m³
40	4	24	PW.0402.MF	363	378	2	0,01
60	4	24	PW.0602.MF	385	400	3	0,01
80	4	24	PW.0802.MF	415	430	4	0,01
100	4	24	PW.1002.MF	438	452	5	0,02
120	4	24	PW.1202.MF	459	482	5	0,02

bralco

Moduli · Modules · Modules
Module · Módulos

	W cm	D cm	H cm	Cod.	Telaio · Frame · Chassis · Rahmen · Bastidor: BW	Pannello · Panel · Panneau · Paneel · Panel: BL	Pannello · Panel · Panneau · Paneel · Panel: CK	Kg	m³
weeks					4		4		
Modulo superiore ad incastro **Upper interlocking module** **Module superieur à encastrer** **Aufsteckbarer Aufsatz** **Módulo de enclavamiento superior**									
	40	4	24	**PW.0402.M1**	**230**		**274**	3	0,01
	60	4	24	**PW.0602.M1**	**252**		**289**	4	0,01
	80	4	24	**PW.0802.M1**	**274**		**303**	5	0,01
	100	4	24	**PW.1002.M1**	**303**		**319**	6	0,02
	120	4	24	**PW.1202.M1**	**333**		**333**	8	0,02
	140	4	24	**PW.1402.M1**	**363**		**356**	9	0,02
	160	4	24	**PW.1602.M1**	**393**		**378**	10	0,02

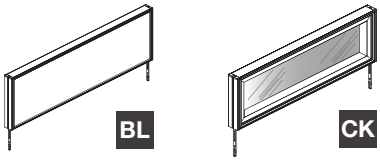

	W cm	D cm	H cm	Cod.	Finitura · Finish · Finition · Ausführung · Acabado: CK	Kg	m³
Vetro senza telaio ad incastro per modulo **Interlocking glass without frame for module** **Module sans chassis en verre à encastrer** **Aufsteckbarer Glasscheibe ohne Rahmen** **Vidrio entrelazado sin bastidor para módulo**							
weeks					4		
	40	0,6	24	**PK.0403.V1**	**38**	2	0,01
	60	0,6	24	**PK.0603.V1**	**46**	2	0,01
	80	0,6	24	**PK.0803.V1**	**53**	3	0,01
	100	0,6	24	**PK.1003.V1**	**60**	4	0,01
	120	0,6	24	**PK.1203.V1**	**68**	5	0,01
	140	0,6	24	**PK.1403.V1**	**76**	6	0,01
	160	0,6	24	**PK.1603.V1**	**83**	6	0,01

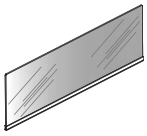

Componenti · Components · Composants
Einzelteile · Componentes

	W cm	D cm	H cm	Cod.	Finitura · Finish · Finition Ausführung · Acabado BW	Kg	m³
weeks					4		
Montante di giunzione / Junction post / Raccord / Verkettungsträger / Montante de unión							
	4	4	23,5	PK.0240.L1	21	1	0
	4	4	103,2	PK.1040.L1	53	1	0,01
	4	4	151,2	PK.1540.L1	68	2	0,01
	4	4	23,5	PK.0240.T1	30	1	0
	4	4	103,2	PK.1040.T1	75	1	0,01
	4	4	151,2	PK.1540.T1	98	2	0,01
	4	4	23,5	PK.0240.X1	44	1	0
	4	4	103,2	PK.1040.X1	110	2	0,01
	4	4	151,2	PK.1540.X1	133	2	0,01

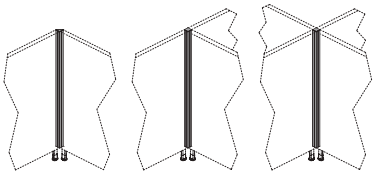

.L1 .T1 .X1

Montante di giunzione predisposto per zoccolo / Upright junction designed for plinth / Raccord avec predisposition pour socle / Verkettungsträger mit Sockelkupplung / Unión vertical predispuesta para zócalo

	4	4	113,5	PK.1140.LZ	60	1	0,01
	4	4	161,5	PK.1640.LZ	75	2	0,01
	4	4	113,5	PK.1140.TZ	82	2	0,01
	4	4	161,5	PK.1640.TZ	105	2	0,01
	4	4	113,5	PK.1140.XZ	118	2	0,01
	4	4	161,5	PK.1640.XZ	140	2	0,01

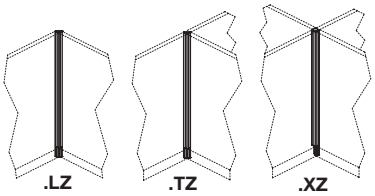

.LZ .TZ .XZ

Zoccolo / Plinth / Socle / Sockel / Zócalo

					Finitura · Finish · Finition Ausführung · Acabado BW				
					weeks 4	weeks 4	weeks 4		
					.Z0	.Z1 N. 1	.Z2 N. 2		
20	4	10	PK.0201._ _		23	35	46	0	0
40	4	10	PK.0401._ _		30	42	53	0	0
60	4	10	PK.0601._ _		37	49	60	1	0
80	4	10	PK.0801._ _		44	56	68	1	0,01
100	4	10	PK.1001._ _		52	65	76	1	0,01
120	4	10	PK.1201._ _		59	72	83	1	0,01
140	4	10	PK.1401._ _		67	79	90	2	0,01
160	4	10	PK.1601._ _		74	86	97	2	0,01

PK._ _01.Z0 PK._ _01.Z1 PK._ _01.Z2

Componenti · Components · Composants
Einzelteile · Componentes

Finitura · Finish · Finition
Ausführung · Acabado

BW

weeks **4**

Montante tecnico con 2 fori passaggio cavi
Technical upright with 2 cable exit holes
Raccord tecnique avec 2 trous passage cables
Technischer Träger mit 2 Kabeldurchlässen
Montante técnico con 2 agujeros para el pasaje de los cables

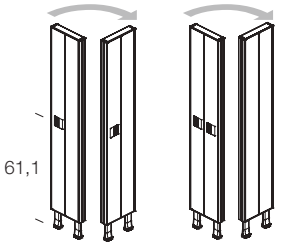

W cm	D cm	H cm	Cod.		Kg	m³
20	4	**113,5**	**PK.1102.U1**	**252**	5	0,01
20	4	**161,5**	**PK.1602.U1**	**312**	7	0,02
20	4	**113,5**	**PK.1102.U2**	**252**	5	0,01
20	4	**161,5**	**PK.1602.U2**	**312**	7	0,02

Montante tecnico con 4 fori passaggio cavi (prese optional)
Technical upright with 4 cable exits (optional sockets)
Raccord tecnique avec 4 trous passage cables (prises optionelles)
Technischer Träger mit 2 Kabeldurchlässen (Dosen optional)
Montante técnico con 4 agujeros para el pasaje de los cables (enchufes opcionales)

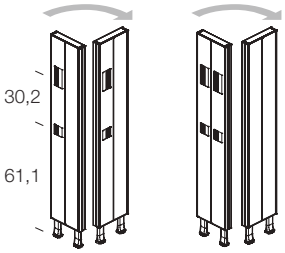

W cm	D cm	H cm	Cod.		Kg	m³
20	4	**113,5**	**PK.1102.C1**	**265**	5	0,01
20	4	**161,5**	**PK.1602.C1**	**324**	7	0,02
20	4	**113,5**	**PK.1102.C2**	**265**	5	0,01
20	4	**161,5**	**PK.1602.C2**	**324**	7	0,02

Piede singolo
Single foot
Pied unique
Einzelner Fuß
Pie singulo

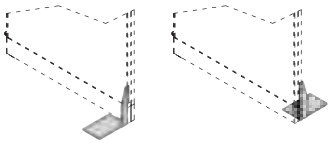

	W cm	D cm	H cm	Cod.		Kg	m³
RH	**20**	12	22	**PK.0027.DR**	**80**	1	0
LH	**20**	12	22	**PK.0027.DL**	**80**	1	0

Coppia piedi
Pair of feet
Paire de pieds
Paar Füße
Par de pies

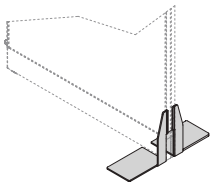

W cm	D cm	H cm	Cod.		Kg	m³
40	12	22	**PK.0027.D2**	**146**	3	0,01

Componenti · Components · Composants
Einzelteile · Componentes

Finitura · Finish · Finition
Ausführung · Acabado

BL GP GS MK MO NC NX RN

weeks

Piano scrivania
Desk top
Plateau de bureau
Schreibtischplatte
Plano de escritorio

W cm	D cm	H cm	Cod.	weeks 4	Kg	m³
80	60	1,8	**GP.0806.00**	**73**	6	0,01
100	60	1,8	**GP.1006.00**	**82**	7	0,01
120	60	1,8	**GP.1206.00**	**90**	9	0,01
140	60	1,8	**GP.1406.00**	**98**	10	0,02
120	80	1,8	**GP.1208.00**	**101**	12	0,04
140	80	1,8	**GP.1408.00**	**107**	14	0,05
160	80	1,8	**GP.1608.00**	**114**	16	0,06
180	80	1,8	**GP.1808.00**	**125**	18	0,07
200	80	1,8	**GP.2008.00**	**139**	20	0,07

Piano con 2 top access
Desk top with 2 top access
Plateau avec 2 top access
Schreibtischplatte mit 2 Kabeldurchlässen
Plano de escritorio con 2 accesos superiores

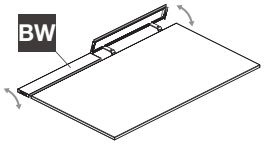

120	80	1,8	**PK.1208.P1**	**319**	14	0,05
140	80	1,8	**PK.1408.P1**	**326**	16	0,06
160	80	1,8	**PK.1608.P1**	**356**	18	0,07
180	80	1,8	**PK.1808.P1**	**394**	20	0,07
200	80	1,8	**PK.2008.P1**	**422**	21	0,08

Coppia travi telescopiche
Pair of telescopic beams
Paire de poutres télescopiques
Paar Teleskopträger
Par de vigas telescópicas

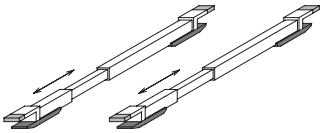

	W cm	D cm	H cm	Cod.	Finitura · Finish · Finition Ausführung · Acabado: NF weeks 4	BW weeks 4	Kg	m³
80÷100	**100**	4,7	5,7	**GG.1001.02**	**163**	-	6	0,01
100÷120	**120**	4,7	5,7	**GG.1201.02**	**180**	-	7	0,01
120÷180	**180**	4,7	5,7	**GG.1801.02**	**196**	-	9	0,01
181÷240	**240**	4,7	5,7	**GG.2201.02**	**220**	-	13	0,02

Gamba
Leg
Pied
Bein
Pata

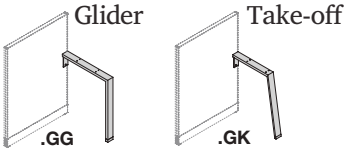

W cm	D cm	H cm	Cod.	NF	BW	Kg	m³
60	7	72	**PK.0607.GG**	-	**163**	3	0,04
80	7	72	**PK.0807.GG**	-	**175**	4	0,05
60	7	72	**PK.0607.GK**	-	**149**	3	0,04
80	7	72	**PK.0807.GK**	-	**163**	3	0,05

Coppia staffe attacco travi dattilo appeso
Pair of beam attachment brackets for additional desk
Paire de bride de jonction pour retour suspendu
Paar Verkettungsbügel für Anbautisch
Par de estribos de unión de vigas para plano retraible colgado

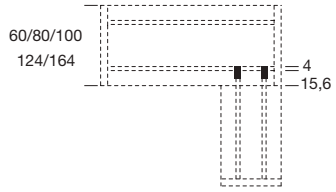

W cm	D cm	H cm	Cod.	NF	BW	Kg	m³
17	5,8	4,8	**GZ.0014.02**	**36**	-	1	0

Componenti · Components · Composants
Einzelteile · Componentes

		W cm	D cm	H cm	Cod.	Finitura · Finish · Finition Ausführung · Acabado	Kg	m³
weeks						4 weeks		
Staffa attacco travi/modulo Beam / module attachment bracket Support de fixation poutre / module Verkettungsbügel für Traversen / Modul Estribo de fijación de vigas/módulo		**60**	7	3	**PK.0630.A1**	**96**	1	0
		80	7	3	**PK.0830.A1**	**104**	2	0,01
Staffa bloccaggio coppia moduli/piano con 2 top access Clamping bracket for worktops with 2 cable outlets to the double modules Support pour fixation deux modules au plateau avec 2 accès par le haut Verkettungsbügel für 2 Module an Tischplatte mit 2 Kabeldurchlässen Estribo para bloquear un par de módulos/2 accesos superiores		**27,4**	20,3	18	**PK.0021.C1**	**59**	1	0,01
Staffa fissaggio piano/modulo Worktop to module clamping bracket Équerre de fixation plateau / module Befestigungswinkel Tischplatte / Modul Estribo de fijación plano/módulo	RH	**10,8**	10	3,5	**PK.0012.D1**	**28**	0	0
	LH	**10,8**	10	3,5	**PK.0012.S1**	**28**	0	0
Coppia staffe fissaggio armadio/modulo Pair of cabinet fixing brackets to the module Paire d'étriers de fixation armoire / module Paar Befestigungswinkel Schrank /mit Modul Par de estribos de fijación armario/módulo		**2,7**	0,5	8,2	**PK.0008.B2**	**53**	0	0
Staffa fissaggio podio e Ubi/coppia moduli Podium frame and Ubi clamping bracket to the module Équerre de fixation Podium et Ubi / deux modules Befestigungswinkel für Ubi-Podest- und Ubi mit Modul Estribo de fijación podio y Ubi/par de módulos		**5,5**	5,5	4,8	**PK.0010.U1**	**42**	0	0

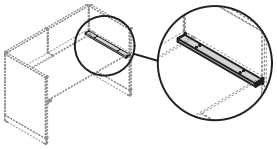

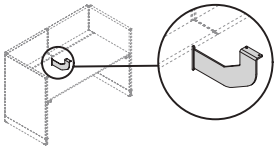

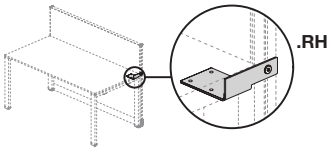

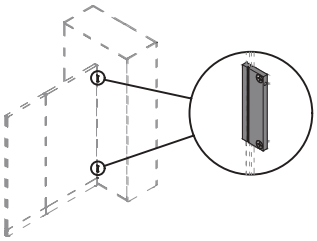

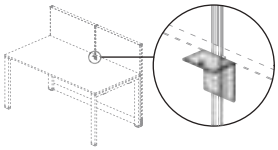

Accessori · Accessories · Accessoires
Zubehör · Accesorios

Finitura · Finish · Finition
Ausführung · Acabado

BL

weeks 4

Mensola superiore con staffe
Upper shelf with brackets
Étagère supérieure avec supports
Oberes Regal mit Trägern
Estante superior con estribos

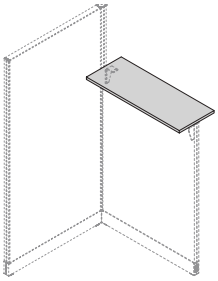

W cm	D cm	H cm	Cod.		Kg	m³
60	30	1,8	**PK.0603.T1**	**274**	3	0,01
80	30	1,8	**PK.0803.T1**	**289**	4	0,02
100	30	1,8	**PK.1003.T1**	**304**	4	0,02
120	30	1,8	**PK.1203.T1**	**318**	5	0,02
140	30	1,8	**PK.1403.T1**	**334**	6	0,03
160	30	1,8	**PK.1603.T1**	**348**	7	0,03

Mensola
Shelf
Étagère
Regal
Estante

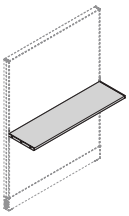

58,5	21,9	2,5	**PK.0602.M1**	**213**	3	0,01
78,5	21,9	2,5	**PK.0802.M1**	**220**	4	0,01
98,5	21,9	2,5	**PK.1002.M1**	**228**	5	0,02

Mobile pensile con anta con serratura
Wall cabinet with lockable door
Armoire souspendu avec porte avec serrure
Hängeschrank mit abschließbarer Tür
Armario de pared con puerta con cerradura

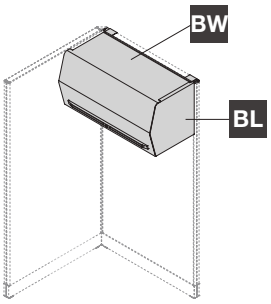

80	40	40	**PK.0804.N1**	**786**	18	0,16
100	40	40	**PK.1004.N1**	**846**	21	0,19

Accessori · Accessories · Accessoires
Zubehör · Accesorios

	W cm	D cm	H cm	Cod.	Finitura · Finish · Finition Ausführung · Acabado T1	Finitura · Finish · Finition Ausführung · Acabado T2		Kg	m³
weeks					4	4			
Pannello tessuto acustico con staffe Acoustic fabric panel with brackets Panneau en tissu acoustique avec supports Akustisches Stoffpaneel mit Halterungen Panel de tejido acústico con estribos									
	60	35	2,2	**PK.0603.E1**	**334**	**348**		1	0,01
	80	35	2,2	**PK.0803.E1**	**364**	**378**		2	0,01
	100	35	2,2	**PK.1003.E1**	**394**	**408**		3	0,01
	120	35	2,2	**PK.1203.E1**	**422**	**438**		3	0,02
	140	35	2,2	**PK.1403.E1**	**452**	**467**		4	0,02
	160	35	2,2	**PK.1603.E1**	**490**	**504**		4	0,02
Raccordo tessuto acustico per pannelli acustici Acoustic fabric fitting for acoustic panels Racord pour panneaux acoustiques en tissus Stoffverbindung für kustische Paneele Guarnicion de tejido para paneles acústicos									
	47,3	35,2	2,2	**PK.0503.ET**	**341**	**356**		1	0,01
Lampada led con cavo di alimentazione L.200cm LED light with power cord W.200cm Lampe led avec un cordon d'alimentation L.200cm LED-Leuchte mit Netzkabel Länge 200 cm Led con cable de alimentación l. 200 cm.					Finitura · Finish · Finition Ausführung · Acabado 00				
					4				
EU	**47**	0	0	**PZ.0375.EU**	**371**			0	0
FR	**47**	0	0	**PZ.0375.FR**	**371**			0	0
UK	**47**	0	0	**PZ.0375.UK**	**371**			0	0

Accessori · Accessories · Accessoires
Zubehör · Accesorios

	W cm	D cm	H cm	Cod.	Finitura · Finish · Finition Ausführung · Acabado	Kg	m³
weeks					4		
Pannello metallico per magnete e porta smartphone/tablet Metal panel for magnet and smartphone/tablet holder Panneau métallique pour aimant et support pour smartphone / tablette Magnettafel und Handy-/ Tablet-Halter Panel de metal con imán y soporte para mobile/tableta	32	7,5	33,4	GZ.0324.L1	44	1	0,01
Pannello metallico con sughero puntinabile e porta smartphone/tablet Metal push pins cork panel and smartphone/ ablet holder Panneau métallique avec liège pointable et support pour smartphone / tablette Kork-Pinnwand und Handy- / Tablet-Halter Panel de metal con corcho apuntable y soporte para mobile/tableta	32	7,5	33,4	GZ.0334.L1	70	1	0,01
Appendiabiti Coathanger Porte-mauteaux Kleiderstange Perchas para ropa	8	8,2	19	PZ.0368.A1	30	0	0
Portaombrelli Umbrella stand Porte- Parapluie Regenschirmhalter Paraguas	19	10	4	PZ.0369.P1	59	0	0
Gancio portaborsa Bag hook Crochet pour sac Taschenhaken Gancho para bolso	3	10,3	5,4	GZ.0097.01	24	0	0

Finitura · Finish · Finition Ausführung · Acabado				
AP	BP	NE	KR	L_

W cm	D cm	H cm	Cod.	weeks 4	weeks 4	Kg	m³

weeks

Posizione su richiesta dei fori passacavi
Position regarding request for holes cable
Sur demande position des trous de passage des câbles
Positionierung der löcher für Hole Kabel auf anfrage
Posición a petición de los oricios para pasacables

Tappo passacavi quadrato
Square cable access port
Bouchon passe-cable carré
Quadratischer Kabeldurchlass
Tapon pasacables cuadrado

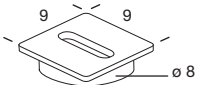

W	D	H	Cod.	weeks 4	weeks 4	Kg	m³
9	9	2,2	**GZ.0008.B0**	**10**	**28**	0	0
Con applicazione · With fitting charge · Avec l'application Mit Anwendung · Con aplicación							
9	9	2,2	**GZ.0008.01**	**47**	**65**	0	0

Caricabatterie Wireless 220V + cavo di alimentazione L.200cm-EU
Wireless charger 220V+1 power cord+1 power supply EU
Chargeur de batteries Wireless 220V+1 cordon d'alimentation L.200-EU
Wireless-Ladegerät+Netzkabel 1xB.200-EU
Cargador de batería Wireless 220V + cable de alimentación l. 200 cm. - EU

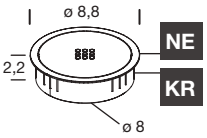

Finitura · Finish · Finition Ausführung · Acabado	
KR	

W	D	H	Cod.	weeks 4	Kg	m³
8,8	8,8	2,2	**GZ.0066.A1**	**155**	0	0
Con applicazione · With fitting charge · Avec l'application Mit Anwendung · Con aplicación						
8,8	8,8	2,2	**GZ.0066.01**	**192**	0	0

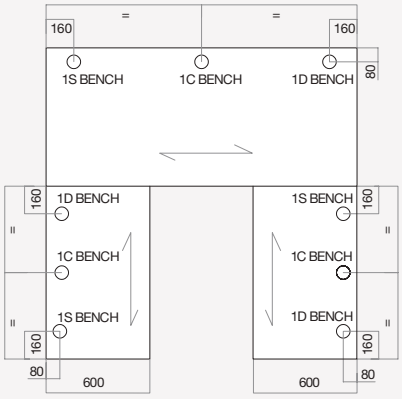

Foro · Hole · Trou ·
Loch · Orificio
Ø 80

Rif. GZ.0078

Foro · Hole · Trou ·
Loch · Orificio
Ø 35

Caricabatterie Usb Versapick+cavo di alimentazione+ alimentatore
Usb charger Versapick+1 power cord+1 power supply EU
Chargeur de batteries Usb Versapick+cordon d'alimentation+bloc d'alimentation EU
USB-Batterieladegerät Versapick+Netzkabel+Netzteil Block 1xL.200-EU
Cargador USB Versapick + 1 cable de alimentación + 1 fuente de alimentación

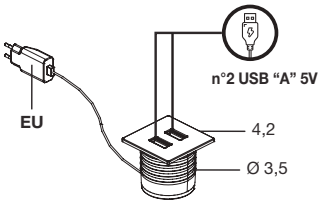

Finitura · Finish · Finition Ausführung · Acabado	
BP	

W	D	H	Cod.	weeks 4	Kg	m³
4,2	4,2	3,5	**GZ.0078.A1**	**68**	0	0
Con applicazione · With fitting charge · Avec l'application Mit Anwendung · Con aplicación						
4,2	4,2	3,5	**GZ.0078.01**	**115**	0	0

Elettrificazione · Electrification · Electrification
Elektrifizierung · Electrificación

	W cm	D cm	H cm	Cod.	Finitura · Finish · Finition Ausführung · Acabado BP	NE	Kg	m³
weeks					4	4		
Blocco con 2 prese elettriche **Block with 2 electrical outlets** **Bloc à 2 prises électriques** **2- fach Steckdosenblock** **Bloque de 2 tomas de corriente eléctrica**								
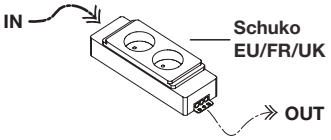	**19,5**	6	4,5	**GZ.0051.EU**	**68**	**-**	0	0
	19,5	6	4,5	**GZ.0051.FR**	**68**	**-**	0	0
					5	-		
	19,5	6	4,5	**GZ.0051.UK**	**86**	**-**	0	0
Cavo di alimentazione **Power wire** **Câble d'alimentation** **Netzkabel** **Cable de alimentación**								
	200	0	0	**GZ.2001.EU**	**-**	**28**	0	0
	200	0	0	**GZ.2001.FR**	**-**	**28**	0	0
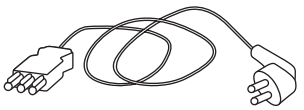					-	5		
	200	0	0	**GZ.2001.UK**	**-**	**42**	0	0
Cavo di prolunga **Extension wire** **Câble de rallonge** **Verlängerungskabel** **Cable alargador**								
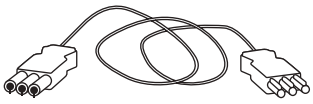					-	4		
	200	0	0	**GZ.2000.PL**	**-**	**30**	0	0
Cestelli portacavi ruotabile ed ispezionabile **Rotated and ispected wire cable tray** **Chemin de câbles horizontal et/ou vertical** **Kabel-Halterkörbchen schwenk-und einsehbar** **Cestos portaenchufes qué se vuelta y se inspecciona**					Finitura · Finish · Finition Ausführung · Acabado NF			
					4			
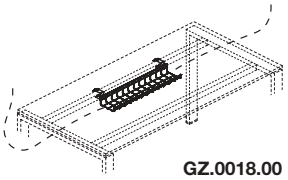 **GZ.0018.00**	Portata max 4,5 Kg · Max. weight 4,5 Kg · Max. poids 4,5 Kg Max. Traglast 4,5 kg · Peso max 4,5 kg				Per piani L.120 For desktops W.120 Pour bureaux L.120 Für Schreibtische B.120 Para escritorio L.120			
	60,4	14	7,5	**GZ.0018.00**	**40**		1	0,01
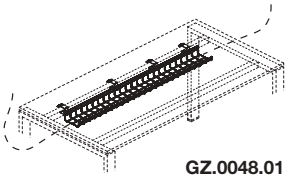 **GZ.0048.01**	Portata max 7 Kg · Max. weight 7 Kg · Max. poids 7 Kg Max. Traglast 7 kg · Peso max 7 kg				Per piani L.140-160-180-200 For desktops W.140-160-180-200 Pour bureaux L.140-160-180-200 Für Schreibtische B.140-160-180-200 Para escritorio L.140-160-180-200			
	120	14	7,5	**GZ.0048.01**	**77**		2	0,01
Passacavi in ABS (trasparente) **Cable up-routing spiral (Trasparent)** **Passe-câbles (Transparent)** **Vertikale Kabelführung (Transparent)** **Pasacables en ABS (Transparente)**					Finitura · Finish · Finition Ausführung · Acabado PP			
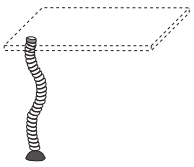					4			
	8	4	72	**BZ.0072.00**	**65**		1	0,01

Kubick

bralco

Informazioni Tecniche · Technical information · Informations techniques
Technische informationen · Informacion tecnica

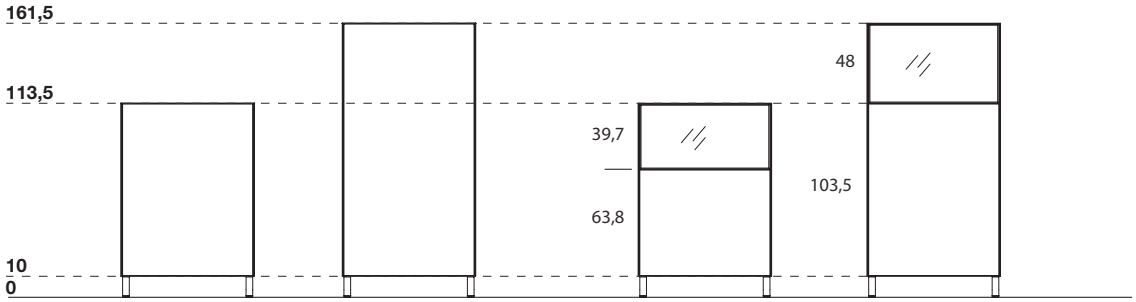

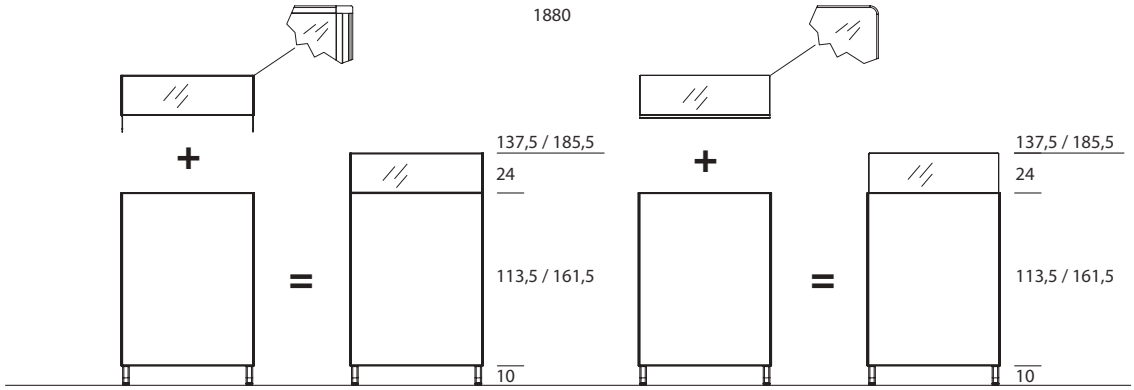

Esempio di componibilità · Modularity example · Exemple modularité
Beispiel der Anbaumöglichkeiten · Ejemplo composición

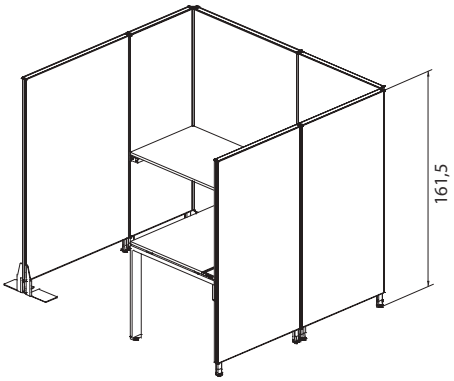

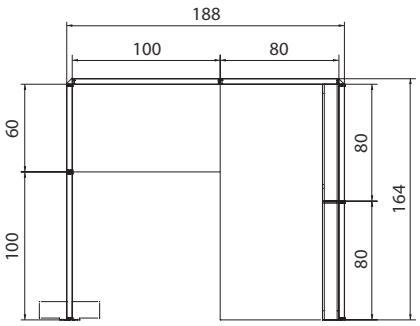

2 x PW.1016.A1 + 1 x PW.0616.A1 +
3 x PW.0816.A1 + 1 x PK.0027.D2 +
1 x PK.0630.A1 + 1 x PK.1608.P1 +
1 x PK.0830.A1 + 1 x GP.1006.00 +
2 x PK.1540.R1 + 1 x PK.0021.C1 +
1 x PK.0807.GG + 1 x GG.1201.02 +
1 x GZ.0014.02 + 1 x GG.1801.02 +

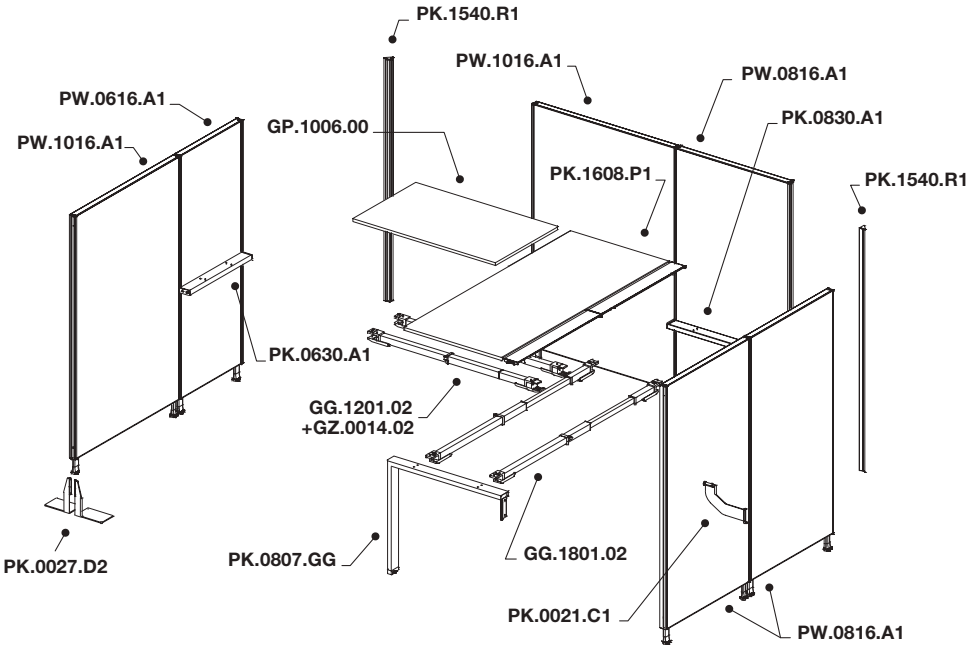

Kubick

bralco

Esempi di componibilità · Example of modularity · Exemples de modularité
Beispiel für Modularität · Ejemplo de modularidad

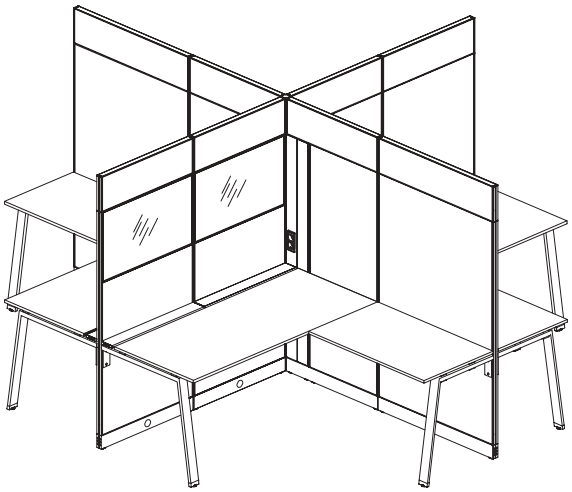

Codice · Code · Code Code · Código	Quantità · Quantity · Quantité Menge · Cantidad
PW._ _ 16.A1	6
PW._ _16.AV	2
PW._ _ 02.M1	8
PK.1602.C2	2
PK.1640.XZ	1
PK.0240.X1	1
PK._ _ 01.Z0	4
PK.0801.Z2	4
PK.0807.GK	4
PK.0607.GK	4
GG._ _ 01.02	8
PK.0830.A1	4
PK._ _ 08.P1	4
PK.0021.C1	4
GP._ _06.00	4
GZ.0014.02	4
GZ.0051.EU	4

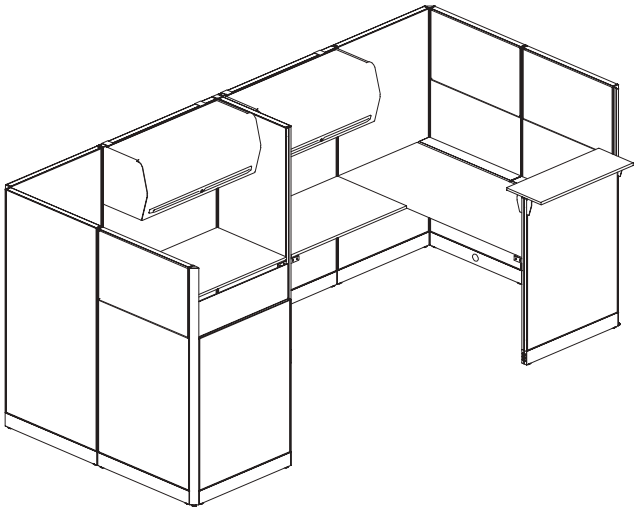

Codice · Code · Code Code · Código	Quantità · Quantity · Quantité Menge · Cantidad
PW._ _ 16.A1	6
PW._ _16.AV	3
PW._ _11.A1	2
PK._ _ 03.V1	1
PK.1640.LZ	1
PK.1640.RZ	4
PK._ _ 01.Z0	7
PK.0801.Z1	4
PK._ _ 30.A1	6
GG.1801.02	4
PK._ _08.P1	2
PK.0021.C1	2
GP._ _ 06.00	2
GZ.0014.02	2
PK._ _03.T1	1
PK._ _04.N1	2

Descrizioni tecniche

Kubick è un sistema di pannelli per Open Space modulari di 40 mm di spessore collegabili tra loro per comporre postazioni singole o multiple e spazi privacy. Il sistema è composto da una cornice in alluminio trafilato con sezione a “T” con profili verticali e orizzontali verniciati a poveri epossidiche uniti da squadrette in acciaio e rifiniti negli angoli con tappi di finitura personalizzati in materiale plastico. Le specchiature sono realizzate:

- doppia pannellatura in melaminico da 12 mm;
- doppia pannellatura in melaminico da 12 mm rivestita in tessuto;
- doppia pannellatura in fibra poliestere (fonoassorbente) densità 150 Kg/m3 con anima in pannello melaminico sp. 10mm;
- finestra vetrata con telaio in alluminio (vetro temperato mono-lastra sp. 5mm)

La tipologia dei pannelli è in moduli (L. 40-60-80-100-120-140-160cm) con 2 altezze (h. 113,5 e h. 161,5cm).Il sistemai Kubick ha inoltre moduli sopralzo innestabili a baionetta al di sopra dei pannelli stessi per aumentarne l’altezza anche in un secondo momento. I pannelli sono posizionati su piedi in resina termoplastica opportunamente sagomata e fissati nella cava del profilo inferiore in alluminio. I piedi sono dotati di piedini livellatori a vite. I moduli possono essere dotati, opzionalmente, di zoccoli passacavi posizionati ad aggancio ai piedi della pannellatura con opportuni porta cavi. Il collegamento in linea avviane ad incastro con tasselli a baionetta e permette lo smontaggio di un pannello in un qualsiasi punto della composizione anche in un secondo momento .Il collegamento con connessione ad angolo con forma a “L” a “T” e a “X” è predisposto con profili raccordo in alluminio con aggancio a baionetta e sono previsti nella versione con o senza zoccolo e nelle versioni con cambio di altezza. Il profilo a “T” superiore ha una sezione cava che permette l’inserimento di un vetro a filo lucido ad uso screen semplice vetrato. I piani di lavoro sono previsti con fori passacavi optional, oppure con sportelli a tutta lunghezza sul lato frontale, con fuoriuscita dei cavi protetta da baffo in gomma morbida, i piani sono posizionati su doppie travi telescopiche fissate alle barre di collegamento con le pannellature o alle gambe a “ginocchio” nella versione Glider e Take-Off. La gamma di pannelli è completata da un modulo tecnico verticale in metallo con 2 cave di cablaggio che permette la salita cavi dallo zoccolo ai canali passacavi sotto-piano o al di sopra dei piani con la possibilità dell’incasso dei blocchi presa. Si possono dotare le varie postazioni con contenitori pensili appesi con anta basculante con maniglia e serratura, scocca in melaminico ed anta in lamiera di metallo presso-piegata e verniciata a polveri epossidiche.

Technical descriptions

Kubick is a modular element system, 40mm thick, with tackable panels meant for single, multiple or private workstations.Kubick system is built with a drawn aluminum T section profile, vertical and horizontal epoxy painted joint by brackets and corner finished with customized plastic caps. Kubick interchangeable finish options:

- Double laminate panel 12mm thick;
- Upholstered double laminate panel 12mm thick;
- Double polyester fiber panel (acoustical) 150 Kg/m3 with 10mm inner laminate panel;
- Tempered single 5mm glass sheet

The modules length are: L. 40,60,80,100,120,140 & 160 with 2 heights H.113,5 & 161,5 cm. Kubick system is also equipped with stackable modules that adapt to the panels by means of a fast coupling to further extend the height. The stackable modules can be installed at any time. Each tackable panel has thermoplastic resin feet. They act as a ground foot, visible when “high-tide” version occurs, equipped with a levelling height adjustment guide, which is helpful to compensate uneven floors.Each tackable panel can be equipped with click fixed cable raceway toe-kicks (plinths).The in-line connection is interlocked by quick coupling and allows the removal of a panel at any sector of the composition at any later stage.The connector kits, being aluminum painted profiles, are the L (90° connector kit), T (3-way connector kit) & the X (4-way connector kit). Tackable panels of same height or of different heights can be inline or L-T-X fit.The T profile has a hollow section for the inserting of a shiny wire glass for a simple and easy shield use.The worktops may have optional grommet tops or protective flip top cable exit channels.The worktops are supported by a couple of telescopic metal rails which are fixed to the modules special metal bars. For the Glider and Take-Off version there is an appropriate custom-built leg.The tackable panels are equipped with a “technical” vertical raceway voice/data/power cable cover which runs from the toe-kick plinth way up to the worktops. The power strips, data and voice outlets can be fitted.Kubick system is equipped with stackable modules that adapt to the panels by means of a fast coupling to further extend the height. The stackable modules can be installed at any time. The system includes lockable overhead storage cabinets equipped with handles, a laminate body with a metal bended epoxy varnished tilting door.

Descriptions techniques

Kubick est un système de panneaux modulaires de 40 mm d’épaisseur, adaptable à des situations d’Open Space, qui peuvent être reliés entre eux pour créer des postes de travail indépendants ou multiples ou encore d’espaces intimes.Le système se compose de cadres en aluminium étiré avec une section en «T» avec des profils verticaux et horizontaux peints avec des poudres époxy, liés ensemble par des pattes en acier et avec les coins terminés par des bouchons de finition originales en plastique.Selon le choix, les modules sont fabriqués par:

- Double panneau en mélaminé de 12 mm d’épaisseur;
- Double panneau en mélaminé de 12 mm d’épaisseur revêtu de tissu;
- Double panneau en fibre de polyester (acoustique) densité 150 Kg / m3 avec âme composée d’un panneau en mélaminé de 10 mm d’épaisseur;
- Fenêtre vitrée avec cadre en aluminium (verre trempé simple de 5 mm d’épaisseur)

Les modules sont disponibles en 7 dimensions (L. 40-60-80-100-120-140-160cm) et en 2 hauteurs (h. 113,5 et h. 161,5 cm). La gamme d’accessoires de la série Kubick se complète par des modules superposés avec accrochage à baïonnette au-dessus des panneaux eux- mêmes, pour augmenter la hauteur même dans un deuxième temps. Les panneaux reposent sur des pieds composés d’une résine thermoplastique, de forme appropriée, et fixés dans la fente du profil inférieur en aluminium. Les pieds sont équipés de vérins de réglage à vis. Les modules peuvent être équipés, en option, de socles passe-câbles avec accrochage aux pieds de soutien des panneaux avec des porte-câbles. La connexion en ligne est réalisée à l’aide d’éléments à emboitement et permet le démontage d’un panneau à chaque point de la composition, même ultérieurement. La connexion en angle en forme de «L», «T» et «X» est prévue avec des profils de connexion en aluminium avec fixation à emboitement et ils sont prévus dans la version avec ou sans socle et dans les versions avec changement de hauteur. Le profil supérieur en «T» a une section creuse qui permet d’insérer un verre à bord poli à utiliser comme écran vitré. Les plateaux de travail peuvent être équipés, en option, avec des bouchons passe câbles, ou des portillons battants sur toute la longueur frontale, avec une sortie de câble protégée par une lèvre en caoutchouc souple. Les plateaux sont fixés sur une paire de poutres télescopiques connectés aux barres de liaison avec les modules ou aux pieds en versions Glider et Take-Off. La gamme de panneaux est complétée par un module technique vertical en métal avec 2 fentes qui permet aux câbles de remonter du socle aux paniers passe câbles positionnés au-dessous des plateaux ou directement au-dessus des plateaux avec la possibilité d’encastrer des blocs prises. La gamme d’accessoires de la série Kubick se complète par des modules superposés avec accrochage à baïonnette au-dessus des panneaux eux- mêmes, pour augmenter la hauteur même dans un deuxième temps. Il est possible d’équiper les postes de travail avec des éléments de rangements suspendus à porte basculante avec poignée et serrure, structure et porte tôle pliée peinte à poudres époxy.

Technische Beschreibung

Kubick ist ein Stellwandsystem bestehend aus 40 mm starken modularen Paneelen, die sich miteinander verketten lassen, um einzelne oder Gruppen-Workstations und Diskretionsräume zu bilden.Das System basiert auf einem Rahmen aus gezogenem Aluminium mit “T” -Querschnitt und vertikalen und horizontalen pulverlackierten Profilen, durch Stahlklammern verbunden und an den Ecken mit Kunststoff-Endkappen versehen.Folgende Oberflächen stehen zur Auswahl:

- Doppelpaneele aus 12 mm Melamin;
- Stoffbezogene Doppelpaneele aus 12 mm Melamin;
- Akustische Doppelpaneele aus schallabsorbierender Polyesterfaser mit einer Dichte von 150 kg / m³ mit Kern aus Melaminplatte, 10 mm stark;
- Glasfenster mit Aluminiumrahmen (5 mm dickes, gehärtetes Einscheibenglas)

Die verfügbaren Modulbreiten der Paneele sind 40-60-80-100-120-140-160 cm wahlweise in zwei Höhen (113,5 und 161,5 cm). Das Zubehörsortiment bietet Aufsatzpaneele, die sich mühelos mit einem einfachen Stecksystem auch nachträglich auf die Standardmodule montieren lassen, um die Paneele zu erhöhen. Die Paneele stehen auf Stellfüße aus thermoplastischem Harz, befestigt am unteren Aluminiumprofil. Die Füße sind mit Schraubennivellierfüßchen ausgestattet. Die Module können optional mit Sockeln zur Kabeldurchführung ausgestattet werden, die sich unten am Modul aufstecken lassen, und im inneren Hohlraum eine Kabeltrennung bieten. Die Reihenverbindung der Module erfolgt durch Steckverschlüsse; das System ermöglicht die spätere Demontage eines Paneels an jedem beliebigen Punkt einer Zusammensetzung. Für die Eck-, 3-weg- oder 4-weg-Verbindungen stehen Alu-Steckverbinder zur Auswahl für die beiden Versionen mit oder ohne Sockel und als Verkettung zwischen Modulen unterschiedlicher Höhe. Das obere “T” -Profil hat eine eingebaute Schiene, wo ein einfaches, rahmenloses Glas-Aufsatzpaneel eingesteckt werden kann. Die Arbeitsplatten lassen sich mit optionalen Kabeldurchlässen oder tischbreiten Klappen versehen, deren Kabelausgang durch eine weiche Gummilippe geschützt ist. Die Arbeitsplatten liegen auf doppelten Teleskoptraversen positioniert, befestigt an den Verbindungsstützen mit den Paneelen oder an den Füßen in den Versionen Glider und Take-Off. Abgerundet wird das Paneel Sortiment durch ein technisches Vertikalmodul aus Metall, mit 2 Kabeldurchführungen, mit denen die Kabel vom unteren Sockel herauf zu den Kabelkanälen an den Tischplatten oder höher aufsteigen können, wo Steckdosenblöcke angebracht werden können. Darüber hinaus kann man die verschiedenen Arbeitsplätze mit Hängeschränken mit Melaminkorpus und pulverlackierter Metall-Kipp Tür, komplett mit Griff und Schloss, ausstatten.

Descripciones técnicas

Kubick es un sistema de paneles modulares de Espacio Abierto de 40 mm de espesor que pueden ser conectados entre sí para componer uno o varios puestos de trabajo y espacios privados.El sistema está compuesto por un marco de aluminio dibujado con una sección en “T” con perfiles verticales y horizontales pintados con acabado epoxídico, unidos por soportes de acero y terminados en las esquinas con tapas de acabado de polipropileno.Los modulos están hechos con:

- doble panelado en melamina 12 mm;
- doble revestimiento de melamina de 12 mm cubierto de tela;
- doble revestimiento de fibra de poliéster (absorbente del sonido) de densidad 150 Kg/m3 con núcleo de panel de melamina de 10 mm de espesor;
- ventana de cristal con marco de aluminio (vidrio templado de un solo cristal de 5 mm de espesor).

El tipo de paneles está en módulos (L. 40-60-80-100-120-140-160cm) con 2 alturas (h. 113,5 y h. 161,5cm). Los paneles de Kubick tienen los módulos superiores para ser acoplados sobre los propios paneles para aumentar su altura a posteriori de una instalacion primera. Los paneles se colocan sobre pies de resina termoplástica de forma adecuada y se fijan en la ranura del perfil de aluminio inferior y están equipados con niveladores para su regulación. Los módulos pueden equiparse opcionalmente con pasacables colocados en la base de los paneles con adecuadas porta cables. La conexión en línea comienza con enchufes de bayoneta y permite el desmontaje de un panel en cualquier punto de la composición también en un momento posterior. La conexión de las esquinas en forma de “L”, “T” y “X” está provista de perfiles de conexión de aluminio con enganche para sujetar y están disponibles en la versión con o sin zócalo y en las versiones con cambio de altura. El perfil superior en forma de “T” tiene una sección hueca que permite la inserción de un vidrio pulido a ras para un uso sencillo de la pantalla de vidrio. Las tapas de trabajo están provistas de agujeros opcionales para pasacables, o con puertas de longitud completa en la parte delantera, con salida de cable protegida con goma blanda; las encimeras se colocan en doble vigas telescópicas fijadas a las barras de conexión con los paneles o con estructura de patas que le dan mayor consistencia y estabilidad en la versión de Glider y Take off. La gama de paneles se completa con un módulo técnico metálico vertical con dos ranuras de cableado que permite que los cables suban desde el zócalo hasta los canales de cables que están debajo o encima de los estantes, con la posibilidad de encastrar los bloques de enchufes. Los diversos puestos de trabajo pueden estar equipados con unidades de almacenamiento colgantes con puerta basculante con tirador y cerradura, cuerpo y puerta de melamina en chapa plegada a presión y recubierta de polvo epoxídico.

RE.AC

Loren

design Gianantonio Perin
Monica Fernandes



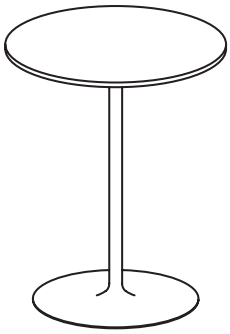

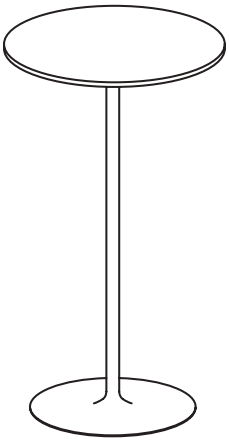

Loren

bralco

Tavoli · Tables · Tables
Tische · Mesas

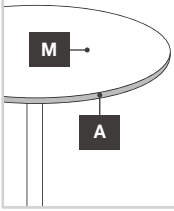

Specificare colore piano e bordo
Specify top and edge finish
Spécifier la couleur du plan et du bord
Platte und Kantenfabe angeben
Especificar color de plano y de borde

M	BL	GP	GS	MK	MO
	NC	NX	RA	RN	KK
A	BL	GP	GS	MK	MO
	NC	NX	RA	RN	
	L8	L10			

Base · Base · Base
Säulenfuß · Base

AF BW BZ CF EF GF NF PF TF VF

weeks 4

Piano · Worktop · Plateau
Tischplatte · Plano

BL GP GS MK MO NC NX RN — weeks 4

KK RA M/A — weeks 4

"Loren" con piano melaminico e base in metallo
"Loren" with metal base and melamine top
"Loren" avec base en métal et plateau en mélamine
"Loren“ mit Säuele aus Metall und Melaminplatte
"Loren" con base de metal y tapa de melamina

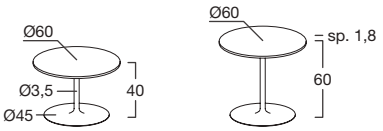

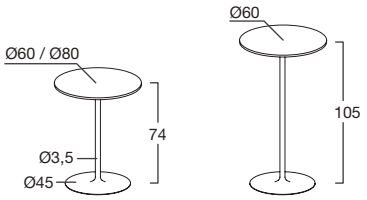

W cm	D cm	H cm	Cod.			Kg	m³
60	60	40	**GM.D060.40**	**577**	**606**	17	0,09
60	60	60	**GM.D060.60**	**590**	**619**	17	0,13
60	60	74	**GM.D060.T1**	**593**	**622**	17	0,14
80	80	74	**GM.D080.T1**	**637**	**679**	21	0,14
60	60	105	**GM.D060.11**	**709**	**738**	24	0,22

"Loren" con piano e base in metallo
"Loren" with base and metal top
"Loren" avec base et plateau en métal
"Loren“ mit Säuele und Tischplatte aus Metall
"Loren" con base y tapa de metal

Base e Piano · Base and Top · Base et Plateau
Säulenfuß und Tischplatte · Base y Plano

AF BW BZ CF EF GF NF PF TF VF

weeks 4

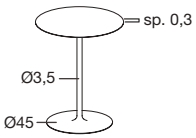

52	52	40	**GM.D052.40**	**617**		18	0,09
52	52	60	**GM.D052.60**	**630**		19	0,13
52	52	74	**GM.D052.T1**	**633**		19	0,14
52	52	105	**GM.D052.11**	**749**		25	0,22

Descrizioni tecniche

PIANI: ci sono 2 tipologie: in melaminico spessore 18mm bordato in abs 2mm arrotondato o in lamiera spessore 3mm verniciata a polveri epossidiche, fissata alla struttura mediante perni filettati saldati al piano.

STRUTTURA: composta da uno stelo verticale realizzato con tubo diametro 35x2mm saldato ad una piastra stampata di supporto per i piani e da una base conica diametro 450mm spessore 3mm tornita in lastra comprensiva di zavorra di spessore 6mm per aumentare la stabilità. Appoggia a terra con dei feltrini d.30 spessore 3mm.

Technical descriptions

WORKTOPS: there are 2 types: in 18mm thick melamine edged in 2mm rounded ABS or in 3mm thick sheet metal painted with epoxy powders, fixed to the structure by means of threaded pins welded to the top.

STRUCTURE: composed of a vertical stem made with a 35x2mm diameter tube welded on top to a plate and a conical base diameter 450mm thickness 3mm turned in sheet including a 6mm thick plate to ensure stability. The whole is painted with epoxy powders. It rests on the ground with felt pads d.30 thickness 3mm.

Descriptions techniques

PLATEAUX: il existe 2 types : en mélaminé épaisseur 18mm avec bord ABS arrondi 2mm ou en tôle épaisseur 3mm peinte avec des poudres époxy, fixées à la structure au moyen de goupilles filetées soudées au plateau.

STRUCTURE: composée d'une tige verticale réalisée avec un tube de diamètre 35x2mm soudé sur une platine supérieure et d'une base conique de diamètre 450mm et d'épaisseur 3mm tournée en tôle comprenant une platine de 6mm d'épaisseur pour assurer la stabilité. L'ensemble est peint avec des poudres époxy. Poser au sol avec des patins en feutre d.30, épaisseur 3mm.

Technische Beschreibung

TISCHPLATTEN: Es gibt zwei Arten: aus 18 mm starkem Melamin mit 2 mm abgerundeter ABS-Kante oder aus 3 mm starkem, mit Epoxidpulver lackiertem Blech, das mittels an der Oberseite angeschweißter Gewindestifte an der Struktur befestigt wird.

STRUKTUR: bestehend aus einem vertikalen Schaft aus einem Rohr mit 35 x 2 mm Durchmesser, das oben an eine Platte geschweißt ist, und einer konischen Basis mit einem Durchmesser von 450 mm und einer Dicke von 3 mm, die aus Blech gedreht ist, einschließlich einer 6 mm dicken Platte zur Gewährleistung der Stabilität. Das Ganze ist mit Epoxidpulver lackiert. Mit Filzgleitern Durchmesser 30, Dicke 3mm auf den Boden legen.

Descripciones técnicas

PLANOS: los hay de 2 tipos: en melamina de 18mm de espesor con canto redondeado de ABS de 2mm o en chapa de 3mm de espesor pintada con polvos epoxi, fijada a la estructura mediante pasadores roscados soldados al top.

ESTRUCTURA: compuesta por un fuste vertical realizado con tubo de diámetro 35x2mm soldado a una placa en la parte superior y una base cónica de diámetro 450mm y espesor 3mm torneada en chapa metálica incluyendo una placa de 6mm de espesor para asegurar la estabilidad. Todo está pintado con polvos epoxi. Colocar en el suelo con tacos de fieltro d.30, espesor 3mm.

RE.AC

Flipper

design R&D Bralco

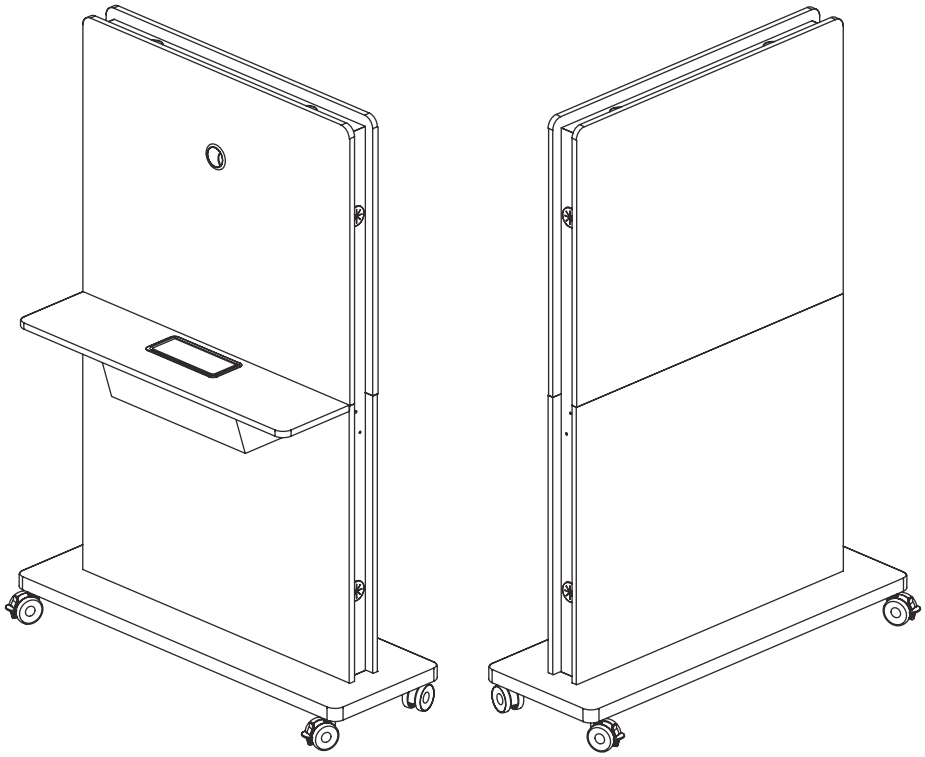

bralco

Finitura · Finish · Finition Ausführung · Acabado
BL

	W cm	D cm	H cm	Cod.		Kg	m³
weeks					3		

Flipper a muro con pannello scrivibile
Wall fixed Flipper white board
Flipper pour fixation murale avec panneau inscriptible
Wand Flipper mit Schreibbarem Paneel
Flipper a pared con superficie laminada para escritura

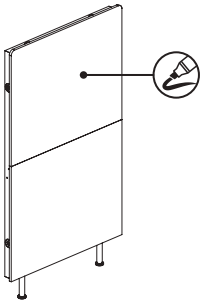

100	33,8	179,8	ZF.1018.ML	900	37	0,21

Flipper a muro porta video/tv con top access e vasca porta cavi
Wall fixed Flipper for hanging monitor including cable tray and top access
Flipper pour fixation murale, porte video/tv avec top accès et bac porte câbles
Wand Flipper mit Video/TV Halter, Kabelklappe und Kabelwanne
Flipper a pared con soporte para vídeo/televisión con top access y bandeja de cables

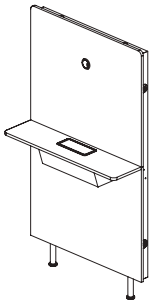

100	33,8	179,8	ZF.1018.MM	1.145	43	0,24

Flipper su ruote con pannelli scrivibili 2 lati
Flipper on wheels double face white board
Flipper sur roulettes avec panneaux inscriptibles sur les 2 côtés
Flipper auf rollen mit beides Schreibbaren Seiten
Flipper sobre ruedas con paneles para escritura en los dos lados

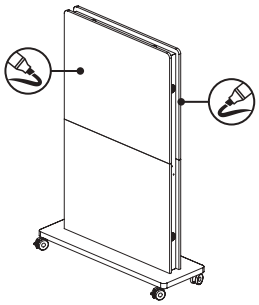

120	40	175,1	ZF.1218.RF	1.523	74	0,27

bralco

	W cm	D cm	H cm	Cod.	Finitura · Finish · Finition Ausführung · Acabado	Kg	m³
weeks					3		

Flipper su ruote porta video/tv e retro scrivile
Flipper on wheels doubble face: hanging video monitor & white board
Flipper sur roulettes avec porte video/tv et arrière inscriptible
Flipper auf rollen mit Video/TV Halter und schreibbaren rueckseite
Flipper sobre ruedas con soporte para vídeo/televisión y panel trasero para escritura

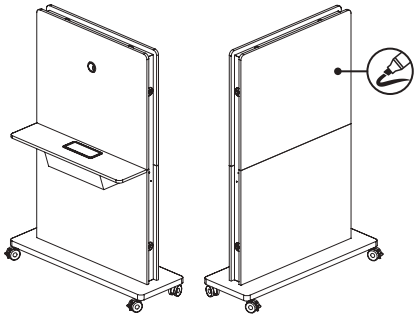

W cm	D cm	H cm	Cod.	Finitura · Finish · Finition Ausführung · Acabado	Kg	m³
120	40	175,1	**ZF.1218.RR**	**1.768**	79	0,3

Mensola per Flipper
Flipper shelf
Étagère pour Flipper
Ablage für Flipper
Estante para Flipper

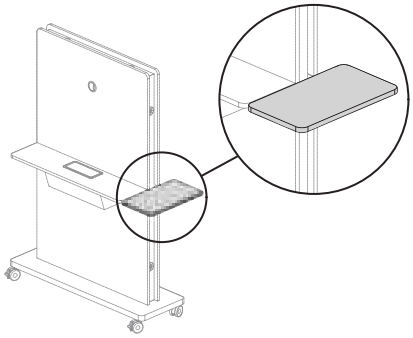

W cm	D cm	H cm	Cod.	Finitura · Finish · Finition Ausführung · Acabado	Kg	m³
48,6	28	1,8	**ME.0503.H1**	**123**	3	0,01

Porta TV per Flipper
TV support Flipper
Support TV Flipper
Fernsehhalter für Flipper
Porta tv para Flipper

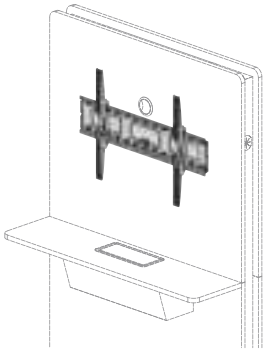

				Finitura · Finish · Finition Ausführung · Acabado		
				NF		
				3		
68	6,5	16	**ZZ.0006.01**	**140**	2	0,01

Elettrificazione · Electrification · Électrification
Elektrifizierung · Electrificación

Cod.
ZF.1018.MM

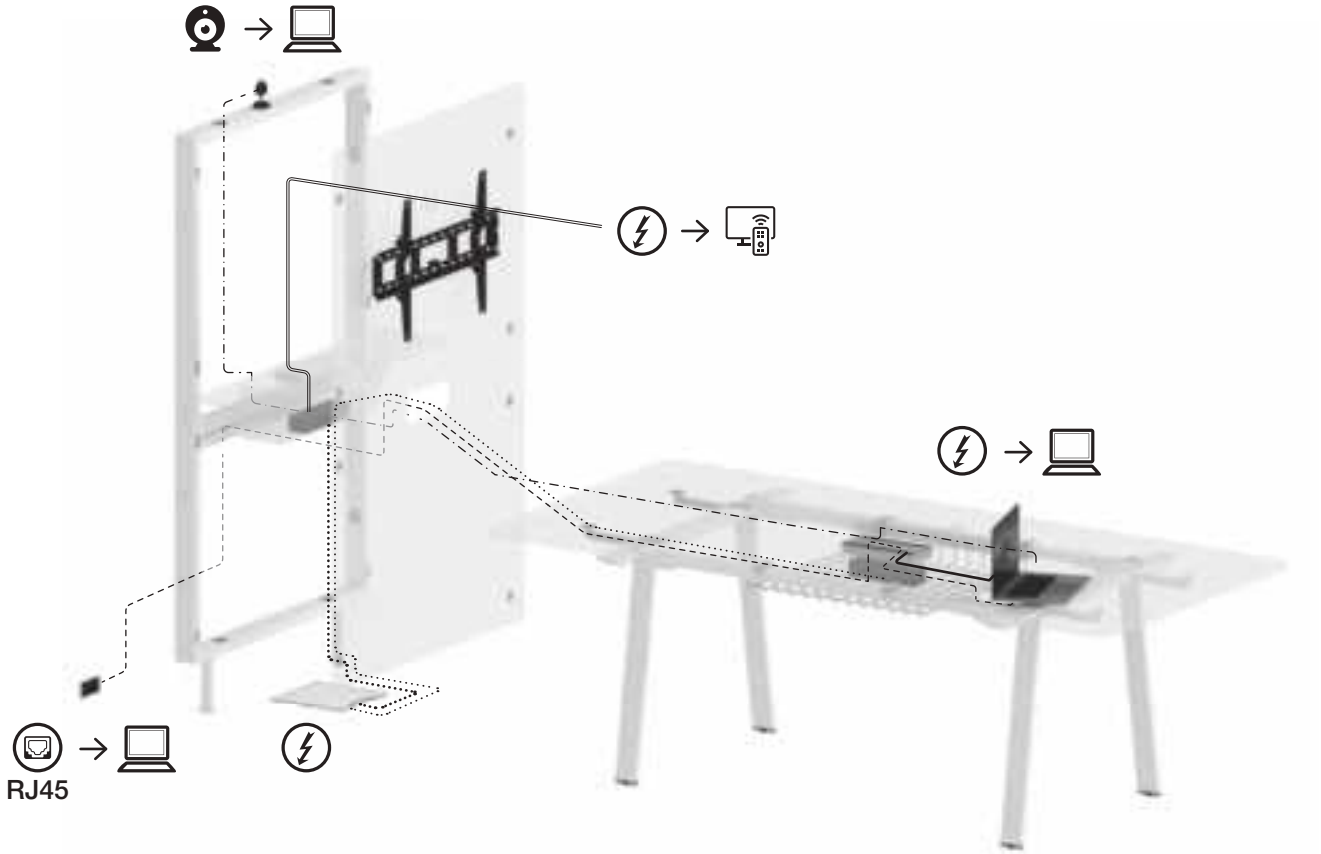

Cod.
ZF.1218.RR

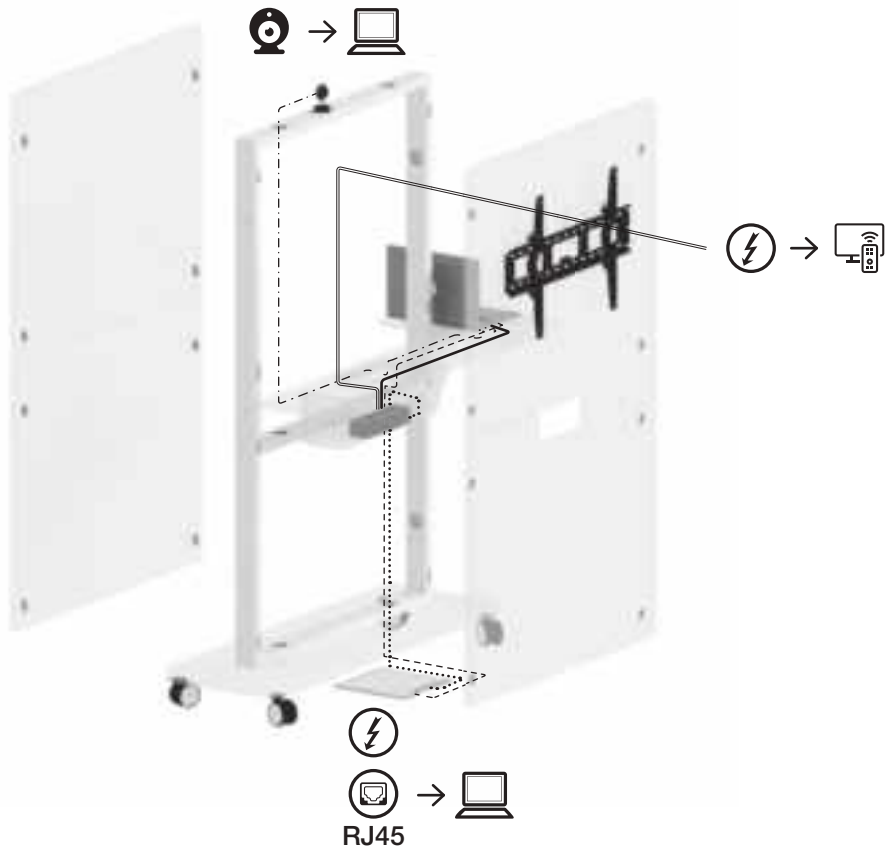

Descrizioni tecniche

STRUTTURA: telaio in metallo verniciato a polveri epossidiche avente tubo con sezione 70x30mm spess. 1,5 mm predisposto con forature per il passaggio cavi.Sono disponibili 2 versioni:

- A muro supportata da piedini livellatori;
- Su podio L.1200mm, realizzato in truciolare melaminico spessore 38 mm, supportato da 4 ruote, 2 con freno, al fine di consentire la mobilità dell'insieme a servizio degli spazi di lavoro.

PANNELLI: realizzati in truciolare melaminico da 18 mm di spessore rivestito da carta decorativa impregnata con resine melaminiche (densità 650Kg/mc. E1, CARB PH 2/TSCA Title VI. Pannelli a bassa emissione di formaldeide, inferiore al 50% della classe E1, secondo le norme UNI EN. Classe di reazione al fuoco Ds2, d0 – Dfl- S1) o in melaminico lucido scrivibile e bordati perimetralmente con massello di abs spess. 1 mm. arrotondato raggio 2 mm. I pannelli sono agganciati alla struttura con montaggio rapido.

MENSOLA: realizzata in truciolare melaminico da 18 mm di spessore rivestito da carta decorativa impregnata con resine melaminiche (densità 650Kg/mc. E1, CARB PH 2/TSCA Title VI. Pannelli a bassa emissione di formaldeide, inferiore al 50% della classe E1, secondo le norme UNI EN. Classe di reazione al fuoco Ds2, d0 – Dfl- S1) e bordata perimetralmente con massello di abs spess. 1 mm. arrotondato raggio 2 mm. La stessa è dotata di 1 top access GZ.0058.25 per la fuoriuscita dei cavi ed è supportata da una vasca in lamiera chiusa con funzione di immagazzinamento cavi.

STAFFE PORTA-MONITOR: optional, disponibili come supporto inclinabile frontalmente per TV LED LCD da 40" a 50" per un peso massimo di 18 Kg.

Technical descriptions

STRUCTURE: epoxy powder coated metal frame, with 70 x 30 mm tubing, 1.5 thick, equipped with holes for cable fitting. 2 versions available:

- Wall mounted version with levelled feet;
- Platform version on Wheels, 1200 mm l, made of 38 mm thick melamine wood; 4 castors, 2 with brakes, to allow mobility

PANELS: in 18 mm-thick melamine chipboard, covered with decorative paper impregnated with melamine resins (density 650Kg/m³ E1, CARB PH 2/TSCA Title VI. Panels with low formaldehyde emission, less than 50% of class E, according to UNI EN standards. Fire reaction class Ds2, d0 – Dfl-S1) or in writable glossy melamine with 1 mm-thick solid wood edges, rounded with 2 mm radius. The panels are fastened to the structure with quick-connectors.

SHELF: in 18 mm-thick melamine chipboard, covered with decorative paper impregnated with melamine resins (density 650Kg/m³ E1, CARB PH 2/TSCA Title VI. Panels with low formaldehyde emission, less than 50% of class E, according to UNI EN standards. Fire reaction class Ds2, d0 – Dfl-S1)) with 1 mm-thick solid wood edges, rounded with 2 mm radius. Equipped with 1xGZ.0058.25 top access for cable fitting. Equipped with one closed metal sheet tray for cable fitting.

MONITOR-HOLDER BRACKETS: optional, available as tilting version from 40" to 50" LED LCD TV, maximum weight 18 kg.

Descriptions techniques

STRUCTURE: châssis en métal peint avec des poudres époxy avec un tube 70x30mm ép. 1,5 mm et des percements pour le passage des câbles.Disponible en 2 versions:

- Murale supportée par des pieds réglables;
- Sur podium L. 1200 mm, réalisé en mélaminé épaisseur 38 mm, avec 4 roulettes, dont 2 avec frein, afin de permettre la mobilité de l'ensemble dans les espaces de travail.

PANNEAUX: réalisés en agglomère de 18 mm d'épaisseur, revêtu de papier imprègné de résines mélaminiques (densité 650Kg/mc. E1, CARB PH 2/TSCA Titre VI. Panneaux à faible émission de formaldehyde, moins de 50% de la classe E1, selon les normes UNI EN. Classe de réaction au feu Ds2, d0 – Dfl-S1) ou en mélaminé brillant inscriptible, bordé en ABS massif, de 1 mm d'épaisseur, arrondi avec rayon de 2 mm. Les panneaux sont accrochés à la structure pour une installation rapide.

ÉTAGÈRE: réalisée en agglomère de 18 mm d'épaisseur, revêtu de papier imprègné de résines mélaminiques (densité 650Kg/mc. E1, CARB PH 2/TSCA Titre VI. Panneaux à faible émission de formaldéhyde, moins de 50% de la classe E1, selon les normes UNI EN. Classe de réaction au feu Ds2, d0 – Dfl-S1), bordé en ABS massif, de 1 mm d'épaisseur, arrondi avec rayon de 2 mm. Elle est équipée d'un accès supérieur GZ.0058.25 pour la sortie des câbles, avec un bac en tôle plié pour le stockage des câbles.

EQUERRE SUPPORT ECRAN: en option, ils sont disponibles comme support inclinable frontalement pour TV LED LCD de 40" à 50" pour un poids maximum de 18 kg.

Technische Beschreibung

KORPUS: Rahmen aus Epoxidpulver lackiertem Metall mit Rohrdurchmesser 70x30 mm Dicke 1,5 mm mit Bohrungen für die Kabeldurchführung eingerichtet. Es sind 2 Versionen verfügbar:

- Wand-Version mit höhenverstellbaren Füßen;
- Auf Sockel L 1200 mm, aus Melamin-Harz Dicke 38 mm hergestellt, mit 4 Rollen vorgesehen, 2 mit Bremse, um die allgemeine Beweglichkeit zugunsten der Arbeitsräume zu ermöglichen.

PANEELE: Hergestellt aus 18 mm dicken Melamin-Spanplatten, beschichtet mit Dekor-Papier, das mit Melamin-Harzen imprägniert wurde (Dichte 650 kg/m³. E1, CARB PH 2/TSCA Titel VI. Paneele mit geringer Formaldehydemission, weniger als 50 % der Klasse E1, gemäß UNI EN-Normen. Brandverhaltensklasse Ds2, d0 – Dfl-S1) oder in beschreibbarem glänzendem Melamin, umlaufende Ränder aus Vollmaterial, abgerundet, mit Dicke 1 mm und Radius 2 mm. Die Paneele sind an die Struktur durch Schnellanschluss-Kupplungen befestigt.

ABLAGE: Hergestellt aus 18 mm dicken Melamin-Spanplatten, beschichtet mit Dekor-Papier, das mit Melamin-Harzen imprägniert wurde (Dichte 650 kg/m³. E1, CARB PH 2/TSCA Titel VI. Paneele mit geringer Formaldehydemission, weniger als 50 % der Klasse E1, gemäß UNI EN-Normen. Brandverhaltensklasse Ds2, d0 – Dfl-S1), umlaufende Ränder aus Vollmaterial, abgerundet, mit Dicke 1 mm und Radius 2 mm. Mit 1 Kabelklappe GZ.0058.25 für die Kabeldurchführung ausgestattet. Mit einem geschlossenen Stahlblechwanne als Kabelsammlung vorgesehen.

MONITORHALTER-KLAMMERN: Optional, verfügbar als frontal schrägverstellbare Halter für LED LCD TV 40" bis 50", max. Traglast 18 Kg.

Descripciones técnicas

ESTRUCTURA: bastidor de metal barnizado con polvo epoxi provisto de tubo de sección 70x30 mm esp. 1,5 mm predispuesta con orificio para el paso de los cables. Existen 2 versiones:

- De pared apoyada sobre patas con niveladores;
- Sobre podio A. 1200 mm, realizado en aglomerado melamínico de 38 mm de espesor, apoyado sobre 4 ruedas, 2 con freno, a fin de permitir la movilidad del conjunto en los espacios de trabajo.

TABLEROS: realizados de conglomerado melaminico con espesor de 18 mm, revestido por papel decorativo impregnado con resinas melaminicas (densidad 650Kg/mc. E1, CARB PH 2/TSCA Título VI. Paneles con baja emisión de formaldehído, menos del 50% de clase E1, según normas UNI EN. Clase de reacción al fuego Ds2, d0 – Dfl-S1) o en melamina brillante escribible y con bordes perimetricos con espesor 1 mm redondeado de radio 2 mm. Los tableros están enganchados a la estructura mediante acoplamientos de montaje rápido.

ESTANTE: realizados de conglomerado melaminico con espesor de 18 mm, revestido por papel decorativo impregnado con resinas melaminicas (densidad 650Kg/mc. E1, CARB PH 2/TSCA Título VI. Paneles con baja emisión de formaldehído, menos del 50% de clase E1, según normas UNI EN. Clase de reacción al fuego Ds2, d0 – Dfl-S1) y con bordes perimetricos con espesor 1 mm redondeado de radio 2 mm. Está dotado de 1 acceso superior GZ.0058.25 para la salida de los cables. Apoya sobre una bandeja de chapa cerrada con función de almacenamiento de los cables.

SOPORTES PORTAMONITOR: opcional, disponible como soporte reclinable frontalmente para TV LED LCD de 40" a 50", para un peso máximo de 18 kg.

Finitura · Finish · Finitition Ausführung · Acabado
MK

	W cm	D cm	H cm	Cod.		Kg	m³
weeks					4 weeks		

Carrello portacampioni
Samples trolley cart
Chariot porte échantillons
Musterwagen
Carro portamuestras

80	40	139,6	**UK.8040.E2**	**1.087** **net price contribution**		108	0,55

June 2025 edition

Bralco si riserva di apportare modifiche al prodotto e al listino senza preavviso.
Bralco reserves the right to introduce changes to products and price list without prior notice.
La société Bralco se réserve le droit d'apporter des modifications au produit et à la liste des prix sans préavis.
Die Firma Bralco behält sich das Recht vor, ohne Vorankündigung Abänderungen am Produkt und an der Preisliste vorzunehmen.
Bralco se reserva realizar modificaciones en el producto y en el listín sin previo aviso.

Data Manager e Data Publishing www.onpage.it by www.lithos.it

Maniglie · Handles · Poignées · Griffe · Manijas

Rail

Cassettiere e mobili di servizio

Pedestals and service side units
Caissons et éléments de service
Container und Multifunktionscontainer
Cajoneras y módulos de servicio

ABA

Credenza

Storage units · Desserte · Anrichte · Aparador

Ubi

plastica · plastic · plastique · Plastik · plàstico

ZM.1301.P1

NE AP BP KP PP

W. 13
D. 2,3
H. 1

laccato opaco · lacquered matt · laqué mat · matt lackiert
lacado mate

ZM.1301.L1

LN L4 L2 LB L7 L5 L8 L9 L10 L11 L12 LJ

W. 13
D. 2,3
H. 1

legno · veneer · bois · Holz · madera

ZM.1302.W1

RK RC RT RU RG RR RB

W. 13
D. 2
H. 1

metallo · metal · métal · metall · metal

ZM.1302.F1

AF BW KR

W. 13
D. 2,3
H. 1

ZM.1026.F1

NF BW

W. 10,5
D. 3,2
H. 3,6

legno · veneer · bois · holz · madera

R_

RK
rovere laccato nero
black lacquered oak
chêne laqué noir
schwarz lackierter Eiche
roble lacado negro

RC
rovere Carbon
Carbon oak
chêne Carbon
Eiche Carbon
roble Carbon

RT
rovere tabacco
tobacco oak
chêne tabac
Eiche Tabak
roble tabaco

RU
rovere grigio scuro
dark grey oak
chêne gris foncé
dunkelgraue Eiche
roble gris oscuro

RG
rovere grigio
grey oak
chêne gris
Eiche grau
roble gris

RR
rovere naturale
natural oak
chêne naturel
Natur Eiche
roble natural

RB
rovere laccato bianco
white lacquered oak
chêne laqué blanc
weiß lackierter Eiche
roble lacado blanco

R4
rovere laccato titanio
titanium lacquered
oak chêne laqué titane
titan lackierter Eiche
roble lacado titanio

R2
rovere laccato tortora
turtledove lacquered oak
chene laqué tourterelle
turteltaube lackierter
Eiche roble lacado tortola

melaminico · melamine · mélamine · melamin · melamina

M

MK
nero
black
noir
schwarz
negro

GS
grigio titanio
titanium grey
gris titane
titangrau
gris titanio

GP
grigio perla
pearl-grey
gris perle
perlgrau
gris perla

MO
tortora
turtledove
tourterelle
taubengrau
tórtola

BL
bianco
white
blanc
weiß
blanco

NX
noce Lux
walnut Lux
noyer Lux
lux Nussbaum
nogal Lux

NC
noce canaletto
canaletto walnut
noyer canaletto
Canaletto Nussbaum
nogal canaletto

RN
rovere naturale
natural oak
chêne naturel
Natur Eiche
roble natural

RA
rovere anticato
traditional oak
chêne vieilli
Eiche Antik
roble antiguo

KK
Anti-touch
nero opaco (solo spessore 18mm)
matt black (18 mm-thick only)
noir mat (seulement épaisseur 18mm)
mattschwarz (nür 18mm Stärke)
negro mate (sólo 18mm de espesor)

RA
Superficie antibatterica
Antibacterial surface
Surface antibactérienne
Antibakterielle Oberfläche
Superficie antibacteriana

bordo ABS · ABS edge · chant ABS · ABS-Kante · borde ABS

A

MK
nero
black
noir
schwarz
negro

GS
grigio titanio
titanium grey
gris titane
titangrau
gris titanio

GP
grigio perla
pearl-grey
gris perle
perlgrau
gris perla

MO
tortora
turtledove
tourterelle
taubengrau
tórtola

BL
bianco
white
blanc
weiß
blanco

NX
noce Lux
walnut Lux
noyer Lux
lux Nussbaum
nogal Lux

NC
noce canaletto
canaletto walnut
noyer canaletto
Canaletto Nussbaum
nogal canaletto

RN
rovere naturale
natural oak
chêne naturel
Natur Eiche
roble natural

RA
rovere anticato
traditional oak
chêne vieilli
Eiche Antik
roble antiguo

L8
oliva
olive
olive
olive
oliva

L10
terracotta
terracotta
terre cuite
terrakotta
terracota

strutture metalliche · metal structures · structures métalliques · metallgestelle · estructuras metálicas

NF	nero black noir schwarz negro	FG	ferro grezzo raw steel métal brut rohes Metall hierro bruto	GF	grigio titanio titanium grey gris titane titangrau gris titanio
TF	tortora turtledove tourterelle taubengrau tórtola	AF	epox alluminio silver epoxy epoxy aluminium epoxy aluminium epoxídico aluminio	BW	bianco white blanc weiß blanco
VF	oliva olive olive olive oliva	CF	terracotta terracotta terre cuite terrakotta terracota	KR	cromo lucido glossy chrome chromé brillant Chrom poliert cromo brillo
BZ	bronzo bronze bronze bronze bronce	EF	grigio ombra shadow grey gris ombre vulcanschwarz sombra gris	PF	rame rosa pink copper cuivre rose kupfer-Pink cobre rosa

⚠ seating hub — NF = alluminio verniciato nero, black painted aluminium aluminium, peint noir aluminium, schwarz lackiert, aluminio pintado negro
KR = alluminio spazzolato lucido, alluminio spazzolato lucido, polished brushed aluminum, aluminium brossé poli, Aluminium-Druckguss poliert, aluminio cepillado pulido

laccato opaco · lacquered matt · lacqué mat · matt lackiert · lacado mate

L_

LN	L4	L2	LB
L7	L5	L8	L9
L10	L11	L12	LJ

pelle · leather · cuir · Leder · piel

PL1

Z01	Z02	Z03	Z05	Z13
Z06	Z14	Z10	Z11	Z12

pelle ecologica · eco-leather · peau écologique · Kunstleder · eco-piel

PE1

E01	E02	E10	E03	E04
E11	E05	E12	E07	E08
E09				

tessuto · fabric · tissu · stoff · tejido

-- **nessun rivestimento** · no upholstery · pas de revètement · kein bezug · sin revestimiento

T1

Mirage

G01 G02 G03 G04 G05
G06 G07 G08 G09 G10
G11 G12 G13 G14 G15
G16 G17 G18

T2

Nemi melange

N01 N02 N03 N04 N05
N06 N07 N08

Fenice

F01 F02 F03 F04 F05
F06 F07 F08

Convert Mel 4000

C01 C02 C03 C04 C05
C06 C08 C09

Cura

U01 U02 U03 U04 U05
U06 U07 U08 U09 U10

Poseidon

S01 S02 S03 S04 S05
S06

tessuto · fabric · tissu · stoff · tejido

Puma

P1

P5

rete · mesh · résille · netzstoff · malia

R02
nero
black
noir
schwarz
negro

R01
bianco
white
blanc
weiß
blanco

ecomalta

H_

H1
titanio
titanium
titane
titan
titanio

H2
grigio
grey
gris
grau
gris

H3
bianco
white
blanc
weiß
blanco

vetro stampato · printed glass · verre imprimé · Bedrucktes Glas · vidrio impreso

VK
nero marquinia
black marquinia
noir marquinia
schwarz marquinia
marquina negro

VB
bianco calacatta
white calacatta
blanc calacatta
weiß calacatta
calacatta blanco

vetro temperato retrolaccato · back-lacquered tempered glass · verre retro-lacqué trempé · sicherheitsglas rückseitig lackier · vidrio retrolacado templado

C_ (lucido · glossy · brillant · poliert · brillo) **S_** (opaco · matt · opaque · matt · mate)

CN-SN
nero
black
noir
schwarz
negro

CU-SU
titanio
titanium
titane
titan
titanio

CO-SO
tortora
turtledove
tourterelle
taubengrau
tórtola

CB-SB
bianco
white
blanc
weiß
blanco

vetro temperato · tempered glass · verre trempé · sicherheitsglas · vidrio templado

CK
trasparente
transparent
transparent
Klarsicht
transparente

CT
satinato
frosted
satiné
geätztem Glas
satinado

VG
fumé
transparent smoke grey
gris fumé
Rauchglas
gris ahumado

plastica · plastic · plastique · Plastik · plàstico

NE
nero
black
noir
schwarz
negro

AP
alluminio
aluminium
aluminium
aluminium
aluminio

BP
bianco
white
blanc
weiß
blanco

KP
cromo lucido
glossy chrome
chromé brillant
Chrom poliert
cromo brillo

PP
trasparente
transparent
transparent
klarsicht
transparente

tecnopolimero · technopolymer · technopolymère · technopolymer · tecnopolimero

NE
nero
black
noir
schwarz
negro

BP
bianco
white
blanc
weiß
blanco

KR
alluminio spazzolato lucido
polished brushed aluminum
aluminium brossé poli
aluminium poliert
aluminio brillo pulido

P1P

P6P

P4P

P5P